

# LISA

Longitudinell integrationsdatabas för  
Sjukförsäkrings- och  
Arbetsmarknadsstudier



# LISA, Longitudinell integrationsdatabas för Sjukförsäkrings- och Arbetsmarknadsstudier

Producent SCB, Statistiska centralbyrån  
Avdelningen för befolkning och  
välfärd  
701 89 Örebro  
010-479 40 00

Förfrågningar Freja Werke  
010-479 64 55  
freja.werke@scb.se

Marie Kåberg  
010-479 65 79  
marie.kaberg@scb.se

Sara Ekmark  
010-479 64 34  
sara.ekmark@scb.se

Det är tillåtet att kopiera och på annat sätt mångfaldiga innehållet.  
Om du citerar, var god uppge källan på följande sätt:  
Källa: SCB, LISA, Longitudinell integrationsdatabas för Sjukförsäkrings-  
och Arbetsmarknadsstudier

**LISA, Longitudinal integrated database for health insurance and labour market studies**

**Producer**            Statistics Sweden, Population and  
Welfare Department  
SE-701 89 Örebro, Sweden  
+46 10-479 40 00

**Enquiries**           Freja Werke  
+46 10-479 64 55  
freja.werke@scb.se

Marie Kåberg  
+46 10-479 65 79  
marie.kaberg@scb.se

Sara Ekmark  
+46 10-479 64 34  
sara.ekmark@scb.se

It is permitted to copy and reproduce the contents in this publication.  
When quoting, please state the source as follows:  
Source: Statistics Sweden, LISA, Longitudinal integrated database for  
health insurance and labour market studies.

ISSN: 1654-465X (Online)  
URN:NBN:SE:SCB-2019-AM76BR1901\_pdf

Denna publikation finns enbart i elektronisk form på [www.scb.se](http://www.scb.se)  
This publication is only available in electronic form on [www.scb.se](http://www.scb.se)

# Förord

LISA är en databas som integrerar befintliga data från arbetsmarknads-, utbildnings- och sociala sektorn. Målsättningen med denna dokumentation av LISA är att underlätta användningen genom att på ett enkelt sätt beskriva databasens innehåll. Det primära objektet i LISA är individen, men även kopplingar till familj, företag och arbetsställe finns. För företag och arbetsställe finns även särskilda tabeller med beskrivande data om objekten. När denna publikation färdigställs innehåller LISA årgångarna 1990–2017 och omfattar samtliga individer 15 år och äldre (t.o.m. årgång 2009 16 år och äldre) som var folkbokförda 31 december respektive år.

## Bakgrund till LISA-databasen

I början av tjugohundratalet kom forskning kring ohälsotalen att efterfrågas i allt större omfattning då sjukskrivningstalen nådde sina högsta nivåer under 2001. Efter ett slutbetänkande från Utredning om Analys av Hälsa i Arbete<sup>1</sup> togs hösten 2003 ett beslut om att SCB skall upprätta en ”sjukdatabas”. På SCB startades ett uppbyggnadsarbete av en databas där syftet var att möjliggöra analyser och utvärderingar inom ohälsoområdet. Den nya databasen kallades LISA (Longitudinell Integrerad databas för Sjukförsäkrings- och Arbetsmarknadsstudier) och byggdes upp tillsammans med Riksförsäkringsverket (RFV) och Verket för innovationssystem (VINNOVA).

Med hjälp av LISA är det möjligt att framställa statistik om utbildning, arbetsmarknad och om personer som befinner sig utanför arbetsmarknaden. LISA är skraddarsydd för att redovisa statistik för gränssnitten ”Utbildning-Arbeitsmarknad”, ”Arbeitsmarknaden-Utanför arbetsmarknaden” och ”Arbeitsmarknad-Inkomstfördelning”.

Denna publikation är en uppdatering av det förra Bakgrundsfakta<sup>2</sup> för åren 1990–2013.

SCB i december 2019

Magnus Sjöström  
Tf Avdelningschef

Henrik von Hofsten  
Enhetschef

---

<sup>1</sup> AHA utredningsinstitut och mötesplats SOU 2003:13 s. 117

<sup>2</sup> Bakgrundsfakta 2016:1 för LISA-årgångarna 1990-2013

# Innehåll

<b>Förord</b> .....	<b>3</b>
<b>Syfte</b> .....	<b>7</b>
<b>Omfattning och innehåll</b> .....	<b>8</b>
Omfattning .....	8
Användning .....	9
Tillgång till data .....	10
Databasens uppbyggnad .....	10
Referensperiod .....	10
Variabelförteckning .....	12
Alfabetisk ordning efter variabelns namn i databasen .....	12
Alfabetisk ordning efter variabelnamn i klartext .....	25
Variabler efter ämnesinnehåll och objektstyp .....	38
<b>Kopplingsidentiteter</b> .....	<b>53</b>
Individ .....	53
Företag .....	55
Arbetsställeidentitet (november) .....	57
<b>I databasen ingående variabler</b> .....	<b>59</b>
Demografiska variabler .....	59
Demografiska variabler – För familj .....	79
<b>Utbildningsvariabler</b> .....	<b>84</b>
<b>Sysselsättningsvariabler</b> .....	<b>116</b>
Förvärvsarbete .....	116
Yrke .....	131

Näringsgrensindelning .....	157
KU1 – För största förvärvskälla aktuellt år .....	168
KU2 – För näst största förvärvskälla aktuellt år .....	177
KU3 – För tredje största förvärvskälla aktuellt år .....	186
<b>Inkomstvariabler .....</b>	<b>194</b>
Inkomst av förvärvskälla .....	194
Arbetstidsrelaterad social inkomst .....	205
Studier .....	205
Värnplikt .....	227
Föräldraförsäkring .....	230
Sjukdom, arbetsskada och rehabilitering .....	245
Arbetslöshet .....	283
Arbetsmarknadspolitisk åtgärd .....	312
Förtidspension/sjukersättning samt sjukbidrag/ aktivitetsersättning .....	353
Delpension .....	375
Övrig arbetstidsrelaterad social inkomst .....	376
<b>Övrig inkomst .....</b>	<b>381</b>
Kapitalinkomst .....	381
Annan inkomst .....	382
Ålderspension .....	382
Tjänstepension .....	393
Övrig pension .....	398
Summa inkomst av pensioner .....	399
Yrkes-/arbetsskadelivränta .....	401
Annan livränta .....	404

Efterlevandeförmån .....	404
Familjerelaterade inkomster .....	408
Övriga inkomster/ersättningar .....	420
<b>Disponibel inkomst.....</b>	<b>426</b>
<b>Registerbaserad aktivitetsstatistik (RAKS).....</b>	<b>436</b>
<b>Bilaga 1 .....</b>	<b>443</b>
Basbelopp.....	443
<b>Bilaga 2 .....</b>	<b>446</b>
Bearbetning av data från Arbetsförmedlingens Datalager .....	446
<b>Bilaga 3 .....</b>	<b>448</b>
Justerad metod för framställning av den Registerbaserade arbetsmarknadsstatistiken - 2004.....	448
Justerad metod för framställning av den Registerbaserade arbetsmarknadsstatistiken - 2011.....	449
<b>Bilaga 4 .....</b>	<b>453</b>
STORE - MiDAS.....	453
<b>Bilaga 5 .....</b>	<b>455</b>
Hur FK-data tolkas .....	455
<b>Bilaga 6 .....</b>	<b>457</b>
Ursprunglig variabelkälla .....	457
<b>Bilaga 7 .....</b>	<b>466</b>
Kopplingar mellan tabeller i LISA.....	466
<b>Bilaga 8 .....</b>	<b>467</b>
Regionala koder – Ändringar i läns- och kommunindelningen från och med år 1990 .....	467
<b>Bilaga 9 .....</b>	<b>469</b>
Markering för de år variablerna förekommer i databasen .....	469

# Syfte

Syftet med databasen är att bättre utnyttja befintliga registerdata avseende individers situation i livet, relation till arbetsmarknaden och arbetslivet samt ohälsa.

Databasen kompletterar den traditionella arbetsmarknadsstatistiken och ger i samverkan med denna en bättre beskrivning av arbetsmarknaden och människors relation till arbetslivet samt individens livssituation. De ögonblicksbilder tvärsnittsdata i annan arbetsmarknadsstatistik vanligtvis erbjuder kan kompletteras med mera sammansatta "årsbilder".

Det primära syftet med databasen är inte att skapa nya statistiska begrepp utan att erbjuda användarna erforderliga byggstenar för att själva bygga dessa nya begrepp.

Databasen innehåller visserligen en del nya härledda och aggregerade variabler, men dessa är främst skapade för att möjliggöra uppbyggnaden av nya begrepp samt för att erbjuda en struktur och ett innehåll som är mer användaranpassat.

Genom att i en longitudinell databas integrera årsdata från utbildnings-, inkomst-, sysselsättnings-, sjukförsäkrings- och befolkningsregister ges nya dimensioner på etableringen i arbetslivet, anknytningen till arbetslivet, människors situation och hälsa under och efter arbetslivet, rörligheten på arbetsmarknaden, rörligheten ut och in på arbetsmarknaden samt på utträdet från arbetslivet med risken att permanent stå utanför.

Arbetsmarknadens och sjukförsäkringens förändringar och dess socioekonomiska konsekvenser skall kunna studeras och särskilt utsatta grupper eller geografiska områden skall kunna följas över åren.

Förhoppningen är att databasen skall kunna ge svar på frågeställningar som annan statistik av olika anledningar är otillräcklig att besvara – en för liten population, ett inte tillräckligt långt tidsperspektiv, ett datamaterial som inte skapats utifrån en longitudinell ansats etc.

- LISA är en integrerad databas, som syftar till att möjliggöra enkla, flexibla statistikuttag för i första hand forskning, utredning och utvärdering inom sjukförsäkrings- och arbetsmarknadsområdet.
- Innehållet i LISA anpassas till användarnas primära behov av lättillgängliga data. I viss mån kan härledda variabler konstrueras efter användarnas behov för att underlätta analysen.
- Uttag från LISA kan enkelt kompletteras med information från andra datakällor.



# Omfattning och innehåll

## Omfattning

LISA är ett s.k. totalräknat individregister – samtliga personer 15 år och äldre (t.o.m. årgång 2009 16 år och äldre), som varit folkbokförda i Sverige den 31/12 aktuellt referensår ingår i populationen för referensåret. LISA omfattar i nuläget 28 årgångar och sträcker sig från 1990 till 2017. Databasen byggs ut med en ny årgång varje år med ca 15 månaders eftersläpning. LISA är en longitudinell databas där data för en och samma person kan kopplas samman för samtliga år personen ingår i populationen.

Personer som avlidit eller utvandrat under aktuellt år och som var folkbokförda i Sverige den 31/12 året före aktuellt år, redovisas med datum för dödsfall alternativt utvandring.

Databasens primära objekt är Individ och det är individobjektet som avgränsar populationen men i databasen finns kopplingsmöjligheter till familj, arbetsställe och företag.

Önskar man göra nedbrytningar på olika delpopulationer är det av stor betydelse att registret är totalräknat. Alla i databasen ingående variabler kan selekteras, grupperas och kombineras efter behov.

Till övervägande del är LISA uppbyggt kring data som har sin källa i administrativa system – primärt skapade för administrativa ändamål. Att data inte är skapat i syfte att utgöra ett statistikunderlag medför att objekt och variabler kan ändra värden, försvinna, eller komma till utan att vi kan påverka detta. Regelverk och administrativa rutiner står oftast utanför SCB:s påverkan.

Följande SCB-register/registersystem utgör källor till LISA:

- Registerbaserad arbetsmarknadsstatistik (RAMS)
- Utbildningsregistret
- Personer i utbildning
- Registret över totalbefolkningen (RTB)
- Inkomst- och Taxeringsregistret (IoT)
- Yrkesregistret
- Folk- och Bostadsräkningen 1990
- Företagens ekonomi

Följande externa register utgör källor till LISA:

- Datalagret (tidigare Händel) från Arbetsförmedlingen
- MiDAS och STORE från Försäkringskassan

Variabelinnehållet i LISA kan huvudsakligen grupperas in som:

- Demografiska variabler
- Utbildningsvariabler
- Sysselsättnings-/åtgärdsvariabler
- Inkomstvariabler
- Familjevariabler
- Arbetsställe-/företagsvariabler

Variablerna ser ut på samma sätt i LISA som i det källmaterial varifrån de hämtats. En del variabler får dock nya namn och det skapas även ett antal LISA-specifika variabler.

LISA har, för tidigare årgångar, i vissa fall uppdaterats när bättre information funnits tillgänglig i senare källor.

## **Användning**

Syftet med databasen är att förbättra förutsättningarna för forskning, statistik, utredning och utvärdering inom sjukförsäkrings- och arbetsmarknadsområdet som ställer krav på data som följer individer över tiden. Databasen kopplar samman data för flera år och från olika sektoriella register, vilket är en förutsättning för att studera samband och konsekvenser av förändringar.

Genom sitt omfattande innehåll kan databasen ge nya aspekter på regional och lokal nivå med avseende på arbetsmarknadens förändringar, dess effekter på de sociala inkomsternas och sjukskrivningens omfattning eller på arbetslöshetens geografiska fördelning och dess effekter på individens hälsa. Även sekvenser av historiska data kan byggas upp, exempelvis skulle uppgifter om förvärvsarbete och yrke tillsammans med data om utbildning kunna användas för att bidra till att belysa befolkningens kompetens. Databasen innehåller också flertal uppgifter om företag såsom dess näringsgren, fördelningen av kvinnor och män efter olika utbildningsnivåer, samt ekonomiska nyckeltal och grunddata för företag. Detta skapar förutsättningen för att analyser både av företagets lönsamhet/fortlevnad samt olika utfall för individer som kan kopplas till ett företag.

Databasens egenskaper skapar möjligheten att användas som urvalsram vid urvalsdragning. Uppgifterna från databasen kan också komplettera enkätundersökningar med hjälp- och bakgrundsinformation som kan länkas in i alla relevanta faser av en enkätundersökning.

Databasen används främst för utlämnande av mikrodata för forskning- eller statistikändamål där användaren, efter sekretessprövning, har möjlighet att själv hantera mikrodata. Uppgifter från databasen kompletteras, vid behov, med andra register eller data från urvalsundersökningar som finns både inom och utanför SCB. För

användare som inte har stöd för att hantera mikrodata kan SCB istället skapa tabeller som skräddarsys tillsammans med användaren för att kunna besvara olika frågeställningar.

## **Tillgång till data**

MONA (Microdata Online Access) är SCB:s standardverktyg för tillgängliggörande av mikrodata. Användare som fått data levererat via MONA kan göra bearbetningar via internet utan att mikrodata lämnar SCB.

Efter skadeprövning enligt Offentlighets- och sekretesslagen kan SCB lämna ut mikrodata för forskning och statistikändamål. När en begäran om utlämnande godkänts kan det bli aktuellt med tillgång till MONA för att ta del av leveransen.

MONA-användare arbetar i Windowsmiljö via fjärruppkoppling. Mikrodata blir synliga på dataskärmen och bearbetningar kan göras med de programvaror som finns i MONA. Resultat kan tas ut via e-post, men bearbetade mikrodata sparas i MONA.

Huvudmålet för tjänsten är att erbjuda ett säkert system för SCB och användaren, där inga mikrodata tas ur systemet och där tillgängligheten är hög. Det är också en fördel för SCB och användaren att det snabbt går att uppdatera underliggande data vid förändringar.

## **Databasens uppbyggnad**

Databasen är upplagd på en SQL-server. Den består av en databas för varje årgång med en tabell för varje variabelgrupp. Grupperingarna är individrelaterade, företagsrelaterade och arbetsställetrelaterade variabler. I en separat databas finns årsberoende variabler; en tabell med information om avlidna under tidsperioden, en med information om in- och utvandring under tidsperioden och en med information om födelseländer. När uttag från databasen skall göras kan databastablerna, med hjälp av olika matchningsbegrepp, oftast personnummer, samköras med varandra.

## **Referensperiod**

Databasen är uppbyggd med kalenderåret som mätperiod eller 31/12 som mättidpunkt. Denna mätperiod är giltig för flertalet uppgifter med undantag för:

- Samtliga variabler som är knutna till RAMS vilka är avsedda att mäta status i november månad.
- Samtliga LISA-specifika variabler som kommer från Försäkringskassan. Där registreras ersättningsslag samt summeras dagar och belopp för utbetald ersättning den 1/1 året efter aktuellt år.
- Ålder, Bostadens Län, Kommun och Församling, Fastighetens löpnummer/Fastighetsbeteckning, Civilstånd, Familjeställning,

Senaste invandringsår, Familjetyp, Konsumtionsvikt, Antal hemmavarande barn och Medborgarskap avser status den 31/12 aktuellt år eller indelningen den 1/1 året efter aktuellt år.

- Kod för folkpension och Kod för ATP avser 31/12 aktuellt år alternativt sista utbetalningstillfälle under aktuellt år.
- Yrke (NYK) Socioekonomisk indelning (SEI) och Arbetad tid (ArbTid) hämtas från FoB 90. SEI (som huvudsakligen bygger på yrkesuppgifter för den förvärvsarbetande befolkningen) avser i princip november månad 1990. Arbetad tid avser veckoarbetstid i oktober 1990.
- Yrke (SSYK) För att undvika dubbelinsamling använder yrkesregistret sig av ett antal olika källor varvid insamlingstidpunkterna varierar:

#### *Lönestrukturstatistiken*

Yrkesuppgifter för anställda hämtas från SCB:s årliga officiella lönestrukturstatistik. I den privata sektorn undersöks drygt 8 000 företag årligen. Huvuddelen av yrkesuppgifterna avser den 1 september. För Svenska kyrkan är dock mättidpunkten 1 november. Huvuddelen av uppgifterna från den statliga sektorn avser den 1 september, medan uppgifterna för tjänster inom landsting och kommuner avser den 1 november.

#### *Enkät till arbetsgivare*

Yrkesuppgifter för anställda utanför den officiella lönestatistiken inhämtas med hjälp av en särskild enkät till berörda arbetsgivare. Enkäten går ut under vår eller höst (april eller september) året efter mätåret och uppgifterna avser hela mätåret. Ca 47 000 företag undersöks årligen enligt ett rullande schema vilket innebär att samtliga företag undersöks någon gång under fyra till fem år.

- Högsta avslutade utbildning, Utbildningsgrupp och Avslutningsår för högsta utbildning hämtas från Utbildningsregistret, som från och med årgång 1992 avser avklarade utbildningar till och med vårterminen aktuellt år. Studiedeltagande HT avser höstterminen medan Registrering på högskolans grund-/forskarutbildning innehåller information om både vår- och hösttermin det aktuella året.
- För 1990 bygger Inkomst av största förvärvskälla på uppgift om Inkomst av rörelse/Inkomst av jordbruksfastighet (brukad) för 1989.
- Vissa variabler i databasen är inte knutna till en specifik årgång. Dessa variabler är Födelseland (eget, moderns och faderns samt olika grupperingar baserade på uppgift om födelseland), Land vid in-/utvandring, Datum för in-/utvandring och Dödsdatum.

## Variabelförteckning

### Alfabetisk ordning efter variabelns namn i databasen

Klartext	Variabel	Sida
Antal dagar i deltidarbetslöshet	ADelDag	<a href="#">309</a>
Ersättning från AGS och TFA	AGSTFA	<a href="#">258</a>
Antal dagar som arbetssökande med förhinder, tidigare "Övrig inskriven vid AF"	AK14Dag	<a href="#">307</a>
Ersättning från arbetslöshetskassa/arbetslöshetsförsäkring	Akassa	<a href="#">283</a>
Ersätter "ALUKU"	AKassaAmPol	<a href="#">316</a>
Aktivitetsersättning	AktErs	<a href="#">366</a>
Antal bruttomånader med aktivitetsersättning	AktErs_Bdag_MiDAS	<a href="#">370</a>
Ersättningsbelopp för månader med aktivitetsersättning	AktErs_Belopp_MiDAS	<a href="#">371</a>
Antal nettomånader med aktivitetsersättning	AktErs_Ndag_MiDAS	<a href="#">370</a>
Markering om aktivitetsersättningen är tidsbegränsad eller icke tidsbegränsad	AKtErs_Tidsbegr	<a href="#">371</a>
Andel/grad för aktivitetsersättning (garantiersättning)	AktErsGarAnd	<a href="#">366</a>
Andel/grad för aktivitetsersättning (inkomstrelaterad)	AktErsInkAnd	<a href="#">366</a>
Andel/grad för aktivitetsersättning (vilande)	AktErsVilAnd	<a href="#">366</a>
Aktivitetsstöd, ersättningsbelopp	AktStod_Belopp	<a href="#">280</a>
Aktivitetsstöd, antal dagar	AktStod_Dag	<a href="#">279</a>
Aktivitetsstöd med sjukpenning, ersättningsbelopp	AktStod_Sjuk_Belopp	<a href="#">280</a>
Aktivitetsstöd med sjukpenning, antal dagar	AktStod_Sjuk_Dag	<a href="#">280</a>
Ålder	Alder	<a href="#">59</a>
Summa inkomst av åldersrelaterade pensioner	AldPens	<a href="#">398</a>
Förekomst av ålders-/tjänstepension	AldTjPTyp	<a href="#">396</a>
Arbetslöshetskod	ALKod	<a href="#">299</a>
Antal dagar i arbetslöshet	ALosDag	<a href="#">303</a>
ALU (från AMK)	ALUAMK	<a href="#">316</a>
Arbetslivsutvecklingsbidrag (ALU)	ALUBidr	<a href="#">315</a>
ALU enligt EES-avtal	ALUEES	<a href="#">316</a>
ALU (från RFV, (KAS))	ALUKAS	<a href="#">316</a>
ALU (från A-Kassa)	ALUKU	<a href="#">316</a>
Ers. från statlig arbetsmarknadskassa	AMK	<a href="#">291</a>
Summa inkomst föranledd av arbetsmarknadspolitisk åtgärd	AmPol	<a href="#">317</a>
Förekomst av ersättning i samband arbetsmarknadspolitisk åtgärd	AmPolTyp	<a href="#">318</a>
Summa Annan inkomst för familj	AnnInkF	<a href="#">421</a>
Summa Annan inkomst för familj	AnnInkF04	<a href="#">421</a>
Antal förvärvsarbetande på arbetsstället	AntalSys	<a href="#">145</a>
Antal förvärvskällor under året	AntAns	<a href="#">167</a>
Antal flyttningar över kommungräns under året	AntFlyttKommun	<a href="#">64</a>
Antal flyttningar inom riket under året	AntFlyttTot	<a href="#">64</a>
Antal dagar i nystartsjobb	ANysDag	<a href="#">350</a>

Klartext	Variabel	Sida
Summa inkomst föranledd av arbetslöshet	ArbLos	<a href="#">292</a>
Förekomst av arbetslöshetsersättning	ArbLosTyp	<a href="#">292</a>
Arbetssskadesjukpenning, antal bruttodagar	ArbSk_Bdag_MiDAS	<a href="#">277</a>
Arbetssskadesjukpenning, ersättningsbelopp	ArbSk_Belopp_MiDAS	<a href="#">278</a>
Arbetssskadesjukpenning, antal nettodagar	ArbSk_Ndag_MiDAS	<a href="#">277</a>
Arbetssskadeersättning	ArbSkErs	<a href="#">253</a>
Arbets sökande i november	ArbSokNov	<a href="#">294</a>
Kopplingsvariabel till arbetsställetabell (endast förvärvsarbetande vid faktiska arbetsställen)	Arbstld	<a href="#">57</a>
Kopplingsvariabel till arbetsställetabell (endast förvärvsarbetande vid faktiska arbetsställen), enligt justerad metod	ArbstldJ	<a href="#">58</a>
Arbetad tid	ArbTid	<a href="#">123</a>
Arbetsställe kommun	AstKommun	<a href="#">144</a>
Arbetsställe kommun enligt justerad metod	AstKommunJ	<a href="#">144</a>
Arbetsställe län	AstLan	<a href="#">145</a>
Arbetsställe län enligt justerad metod	AstLanJ	<a href="#">145</a>
Arbetsställesnummer enligt RAMS	AstNr_LISA	<a href="#">128</a>
Arbetsställets näringsgren, SNI2002	AstSNI2002	<a href="#">159</a>
Arbetsställets näringsgren, SNI2002, begränsad nivå (42 grupper)	AstSNI2002B	<a href="#">160</a>
Arbetsställets näringsgren, SNI2002, begränsad nivå (42 grupper), enligt justerad metod	AstSNI2002BJ	<a href="#">162</a>
Arbetsställets näringsgren, SNI2002, grov nivå (10 grupper)	AstSNI2002G	<a href="#">161</a>
Arbetsställets näringsgren, SNI2002, grov nivå (10 grupper), enligt justerad metod	AstSNI2002GJ	<a href="#">162</a>
Arbetsställets näringsgren, SNI2002, enligt justerad metod	AstSNI2002J	<a href="#">161</a>
Arbetsställets näringsgren, SNI2007	AstSNI2007	<a href="#">162</a>
Arbetsställets näringsgren, SNI2007, grov nivå (15 grupper)	AstSNI2007G	<a href="#">166</a>
Arbetsställets näringsgren, SNI2007, utökad nivå (51 grupper)	AstSNI2007U	<a href="#">164</a>
Arbetsställets näringsgren, SNI69	AstSNI69	<a href="#">158</a>
Arbetsställets näringsgren, SNI92	AstSNI92	<a href="#">158</a>
Arbetsställets näringsgren, SNI92, begränsad nivå (42 grupper)	AstSNI92B	<a href="#">159</a>
Arbetsställets näringsgren, SNI92, grov nivå (10 grupper)	AstSNI92G	<a href="#">159</a>
Antal dagar i "åtgärdsstudier"	AStuDag	<a href="#">321</a>
Antal dagar i "åtgärdssysselsättning"	ASysDag	<a href="#">337</a>
Förekomst av åtgärdssysselsättning	ASysTyp	<a href="#">350</a>
Ålderspension från ATP, egenförmån	ATPAld	<a href="#">386</a>
Summa ATP	ATPBel	<a href="#">422</a>
ATP-kod för egenförmån	ATPegen	<a href="#">360</a>
ATP-kod för efterlevandeförmån	ATPFam	<a href="#">406</a>
Förtidspension från ATP, egenförmån	ATPfort	<a href="#">357</a>
Förtidspension/sjukbidrag från ATP egenförmån	ATPfortSjuk	<a href="#">358</a>
Sjukbidrag från ATP, egenförmån	ATPSjuk	<a href="#">357</a>
Antal hemmavarande barn 0-3 år	Barn0_3	<a href="#">81</a>

Klartext	Variabel	Sida
Antal hemmavarande barn 11-15 år	Barn11_15	81
Antal hemmavarande barn 16-17 år	Barn16_17	81
Antal hemmavarande barn 18-19 år	Barn18_19	81
Antal hemmavarande barn 18 år o däröver	Barn18plus	81
Antal hemmavarande barn 20 år och däröver	Barn20plus	82
Antal hemmavarande barn 4-6 år	Barn4_6	81
Antal hemmavarande barn 7-10 år	Barn7_10	81
Underhållsstöd/Bidragsförskott	BidrFor	420
Bostadsbidrag (individens delkomponent)	BostBidr	415
Bostadsbidrag för familj	BostBidrFam	414
Bostadsbidrag (uppdelat på huvudsökande och medsökande)	BostBidrU	415
Värnplikt, bostadsbidrag, uppdelad på RTB-familj	BostBidrVplU	229
Bostadstillägg (individens delkomponent)	BostTill	418
Bostadstillägg för familj	BostTillFam	418
Boendetillägg	BoTill	259
Arbetsställets CFAR-nummer	CfarNr_LISA	128
Arbetsställets CFAR-nummer, enligt justerad metod	CfarNrSregJ	127
Civilstånd	Civil	64
Antal år i civilstånd	CivilAntAr	65
Deklarerad löneinkomst	DekLon	202
Delpension	DelPens	374
Förekomst av delpension	DelPensTyp	375
Disponibel inkomst (individens delkomponent)	DispInk	427
Disponibel inkomst (individens delkomponent)	DispInk04	432
Disponibel inkomst för familj	DispInkFam	433
Disponibel inkomst för familj	DispInkFam04	434
Disponibel inkomst per konsumtionsenhet för familj	DispInkKE	425
Disponibel inkomst per konsumtionsenhet för familj	DispInkKE04	426
Distriktskod	Distriktskod	61
Dödsdatum	DodDatum	79
Europeisk socioekonomisk gruppering	ESeG	139
Europeisk socioekonomisk gruppering, inkl. härledda yrken för företagare	ESeG_J16	144
Etableringsersättning för nyanlända invandrare	EtablErs	320
Utbildningsår (avslutningsår högsta utbildning)	ExamAr	109
Utbildningskommun (avslutningsår högsta utbildning)	ExamKommun	110
Familjeidentitet	FamId	82
Familjeställning	FamStF	65
Familjetyp	FamTypF	79
Fastighetsbeteckning	FastBet	62
Fastighetens löpnummer	FastLopNr	61
Inkomstöverskott av aktiv näringsverksamhet	FInk	196
Inkomst av rörelse/Inkomst av Jordbruksfastighet (brukad) 1989	FInk89	193

<b>Klartext</b>	<b>Variabel</b>	<b>Sida</b>
Inkomst av rörelse/Inkomst av Jordbruksfastighet (brukad) 1990	Flnk90	<a href="#">193</a>
Födelseår	FodelseAr	<a href="#">59</a>
Eget födelselän	FodelseLan	<a href="#">70</a>
Eget födelseland	FodelseLandnamn	<a href="#">69</a>
Faderns födelseland	FodelseLandnamnFar	<a href="#">74</a>
Moderns födelseland	FodelseLandnamnMor	<a href="#">72</a>
Födelse tid far	FodelseTidFar	<a href="#">74</a>
Födelse tid mor	FodelseTidMor	<a href="#">72</a>
Registrering på högskola, forskarutbildning	FoDelt	<a href="#">113</a>
Eget födelseland (grupperad EU15)	FodGrEg	<a href="#">70</a>
Eget födelseland (grupperad EU25)	FodGrEg2	<a href="#">71</a>
Eget födelseland (grupperad EU27)	FodGrEg3	<a href="#">71</a>
Eget födelseland (grupperad EU28)	FodGrEg4	<a href="#">72</a>
Faderns födelseland (grupperad EU15)	FodGrFar	<a href="#">74</a>
Faderns födelseland (grupperad EU25)	FodGrFar2	<a href="#">75</a>
Faderns födelseland (grupperad EU27)	FodGrFar3	<a href="#">75</a>
Faderns födelseland (grupperad EU28)	FodGrFar4	<a href="#">75</a>
Moderns födelseland (grupperad EU15)	FodGrMor	<a href="#">73</a>
Moderns födelseland (grupperad EU25)	FodGrMor2	<a href="#">73</a>
Moderns födelseland (grupperad EU27)	FodGrMor3	<a href="#">73</a>
Moderns födelseland (grupperad EU28)	FodGrMor4	<a href="#">73</a>
Ålderspension från folkpension, egenförmån	FolkAld	<a href="#">384</a>
Efterlevandeförmån av folkpension o ATP	FolkATPFam	<a href="#">405</a>
Summa Folkpension	FolkBel	<a href="#">422</a>
Folkpensionskod för egenförmån	FolkEgen	<a href="#">359</a>
Folkpensionskod för efterlevandeförmån	FolkFam	<a href="#">406</a>
Förtidspension från folkpension, egenförmån	FolkFort	<a href="#">355</a>
Förtidspension/sjukbidrag från folkpension, egenförmån	FolkFortSjuk	<a href="#">355</a>
Hustrutillägg	FolkHust	<a href="#">397</a>
Sjukbidrag från folkpension, egenförmån	FolkSjuk	<a href="#">357</a>
Sjukpenning, förebyggande, antal bruttodagar	ForbSjukP_08_Bdag	<a href="#">270</a>
Sjukpenning, förebyggande, ersättningsbelopp	ForbSjukP_08_Belopp	<a href="#">271</a>
Sjukpenning, förebyggande, antal nettodagar	ForbSjukP_08_Ndag	<a href="#">270</a>
Sjukpenning, förebyggande, antal bruttodagar	ForbSjukP_Bdag	<a href="#">269</a>
Sjukpenning, förebyggande, ersättningsbelopp	ForbSjukP_Belopp	<a href="#">270</a>
Sjukpenning, förlängd förebyggande, antal bruttodagar	ForbSjukP_Forlangd_Bdag	<a href="#">271</a>
Sjukpenning, förlängd förebyggande, ersättningsbelopp	ForbSjukP_Forlangd_Belopp	<a href="#">272</a>
Sjukpenning, förlängd förebyggande, antal nettodagar	ForbSjukP_Forlangd_Ndag	<a href="#">271</a>
Sjukpenning, förebyggande, antal nettodagar	ForbSjukP_Ndag	<a href="#">269</a>
Summa inkomst föranledd av föräldraledighet	ForLed	<a href="#">237</a>
Förekomst av föräldraersättning	ForLedTyp	<a href="#">238</a>
Föräldrapenning vid barns föd. el. adoption	ForPeng	<a href="#">229</a>
Föräldrapenning, antal bruttodagar	ForPeng_Bdag	<a href="#">238</a>
Föräldrapenning, antal bruttodagar	ForPeng_Bdag_MIDAS	<a href="#">240</a>



<b>Klartext</b>	<b>Variabel</b>	<b>Sida</b>
Föräldrapenning, ersättningsbelopp	ForPeng_Belopp	<a href="#">240</a>
Föräldrapenning, ersättningsbelopp	ForPeng_Belopp_MiDAS	<a href="#">241</a>
Föräldrapenning, antal nettodagar	ForPeng_Ndag	<a href="#">239</a>
Föräldrapenning, antal nettodagar	ForPeng_Ndag_MiDAS	<a href="#">240</a>
Föräldrapenning, totalt antal dagar. Obetalda dagar är ett skattat antal dagar	ForPeng_Tdag_MiDAS	<a href="#">241</a>
Bostadsförsamling	Forsamling	<a href="#">61</a>
Ersättningar, exkl. bilersättning, för hemvärn och frivillig personal	ForsvarErs	<a href="#">228</a>
Summa inkomst föranledd av förtidspension/sjukbidrag	ForTid	<a href="#">371</a>
AGS i samband med förtidspension/sjukbidrag	ForTidAGS	<a href="#">358</a>
Förekomst av förtidspension/sjukbidrag	ForTidTyp	<a href="#">373</a>
Förtidspension, antal bruttodagar	FortPens_Bdag_MiDAS	<a href="#">367</a>
Förtidspension, ersättningsbelopp	FortPens_Belopp_MiDAS	<a href="#">367</a>
Förtidspension, antal nettodagar	FortPens_Ndag_MiDAS	<a href="#">367</a>
Tillfällig föräldrapenning för vård av barn	ForVAB	<a href="#">233</a>
Förvärvsinkomst och arbetsrelaterade ersättningar	ForvErs	<a href="#">203</a>
Förvärvsinkomst och arbetsrelaterade ersättningar inkl. underskott av näringsverksamhet	ForvErsNetto	<a href="#">203</a>
Förvärvsinkomst och arbetsrelaterade ersättningar inkl. underskott av aktiv näringsverksamhet	ForvErsNettoA	<a href="#">204</a>
Summa inkomst av förvärvskälla av aktiv näringsverksamhet, exkl underskott	ForvInk	<a href="#">199</a>
Summa inkomst av förvärvskälla inkl. underskott av näringsverksamhet	ForvInkNetto	<a href="#">200</a>
Summa inkomst av förvärvskälla av aktiv näringsverksamhet, inkl underskott	ForvInkNettoA	<a href="#">201</a>
Garantipension	GarPens	<a href="#">391</a>
Andel/grad för garantipension	GarPensAnd	<a href="#">391</a>
Generationsväxlingsersättning	GenErs	<a href="#">377</a>
Grundläggande militärutbildning, ersättning för	GMUErs	<a href="#">227</a>
Grundläggande militärutbildning, förekomst av	GMUTyp	<a href="#">228</a>
Graviditetspenning, antal bruttodagar	HavPeng_Bdag	<a href="#">243</a>
Graviditetskapspenning, ersättningsbelopp	HavPeng_Belopp	<a href="#">244</a>
Graviditetskapspenning, antal nettodagar	HavPeng_Ndag	<a href="#">243</a>
Handikappersättning	HKapErs	<a href="#">419</a>
Registrering på högskola, grundutbildning	HSDelt	<a href="#">114</a>
Åtgärds kod	IAKod	<a href="#">334</a>
Nettoinkomst av näringsverksamhet	InkFNetto	<a href="#">198</a>
Nettoinkomst av aktiv näringsverksamhet	InkFNettoA	<a href="#">198</a>
Inkomstpension	InkPens	<a href="#">389</a>
Andel/grad för inkomstpension	InkPensAnd	<a href="#">389</a>
Institutionell sektorkod (företag)	InstKod	<a href="#">146</a>
Institutionell sektorkod (företag)	InstKod10	<a href="#">151</a>
Institutionell sektorkod (företag)	InstKod6	<a href="#">147</a>
Institutionell sektorkod (företag)	InstKod7	<a href="#">148</a>
Institutionell sektorkod (företag) enligt justerad metod	InstKod7J	<a href="#">150</a>
Land vid in-/utvandring (grupperad, EU15)	Inv_UtvGrEg	<a href="#">68</a>

<b>Klartext</b>	<b>Variabel</b>	<b>Sida</b>
Land vid in-/utvandring (grupperad EU25)	Inv_UtvGrEg2	<a href="#">68</a>
Land vid in-/utvandring (grupperad EU27)	Inv_UtvGrEg3	<a href="#">69</a>
Land vid in-/utvandring (grupperad EU28)	Inv_UtvGrEg4	<a href="#">69</a>
Land vid in-/utvandring (för egen gruppering)	InvUtvLand	<a href="#">67</a>
Datum för in-/utvandring	InvUtvManad	<a href="#">67</a>
ITP - Industrins o handelns tjänste- och tilläggs pension	ITP	<a href="#">392</a>
Bytt arbetsgivare mellan två årpar	JobbByte	<a href="#">130</a>
Källa för uppgift om högsta utbildning	KallKod	<a href="#">110</a>
Inkomst av kapital	KapInk	<a href="#">380</a>
Antal karensdagar för företagare	Karens_Foretagare	<a href="#">261</a>
Kontant arbetsmarknadsstöd	KAS	<a href="#">289</a>
Kontant arbetsmarknadsstöd (EES-avtal)	KASEES	<a href="#">292</a>
Bostadskommun	Kommun	<a href="#">60</a>
Kommunalt vårdnadsbidrag	KomVardBidr	<a href="#">236</a>
Kön	Kon	<a href="#">59</a>
Konsumtionsvikt för familj	KonsViktF	<a href="#">80</a>
Konsumtionsvikt för familj, nytt begrepp	KonsViktF04	<a href="#">81</a>
Korttidsstudiestöd	KortStu	<a href="#">219</a>
Kommunal- o landstingsanställdas tjänstepension	KTJP	<a href="#">393</a>
Arbetsställe kommun (största förvärvskälla)	KU1AstKommun	<a href="#">169</a>
Arbetsställe län (största förvärvskälla)	KU1AstLan	<a href="#">169</a>
Arbetsställesnummer enligt RAMS (största förvärvskälla)	KU1AstNr	<a href="#">168</a>
Arbetsställets näringsgren, SNI2002 (största förvärvskälla)	KU1AstSNI2002	<a href="#">172</a>
Arbetsställets näringsgren, SNI2002, begränsad nivå (42 grupper) (största förvärvskälla)	KU1AstSNI2002B	<a href="#">172</a>
Arbetsställets näringsgren, SNI2002, grov nivå (10 grupper) (största förvärvskälla)	KU1AstSNI2002G	<a href="#">172</a>
Arbetsställets näringsgren, SNI2007 (största förvärvskälla)	KU1AstSNI2007	<a href="#">173</a>
Arbetsställets näringsgren, SNI2007, grov nivå (15 grupper) (största förvärvskälla)	KU1AstSNI2007G	<a href="#">173</a>
Arbetsställets näringsgren, SNI2007, utökad nivå (51 grupper) (största förvärvskälla)	KU1AstSNI2007U	<a href="#">173</a>
Arbetsställets näringsgren, SNI169 (största förvärvskälla)	KU1AstSNI169	<a href="#">171</a>
Arbetsställets näringsgren, SNI192 (största förvärvskälla)	KU1AstSNI192	<a href="#">171</a>
Arbetsställets näringsgren, SNI192, begränsad nivå (42 grupper) (största förvärvskälla)	KU1AstSNI192B	<a href="#">171</a>
Arbetsställets näringsgren, SNI192, grov nivå (10 grupper) (största förvärvskälla)	KU1AstSNI192G	<a href="#">172</a>
Arbetsstället (största förvärvskälla)	KU1CfarNr	<a href="#">168</a>
Fåmansaktiebolagsdelägare (största förvärvskälla)	KU1Faman	<a href="#">174</a>
Inkomst (största förvärvskälla)	KU1Ink	<a href="#">167</a>
Institutionell sektorkod (företag) (största förvärvskälla)	KU1InstKod	<a href="#">169</a>
Institutionell sektorkod (företag) (största förvärvskälla)	KU1InstKod10	<a href="#">170</a>

<b>Klartext</b>	<b>Variabel</b>	<b>Sida</b>
Institutionell sektorkod (företag) (största förvärvskälla)	KU1InstKod6	<a href="#">170</a>
Institutionell sektorkod (företag) (största förvärvskälla)	KU1InstKod7	<a href="#">170</a>
Företaget (största förvärvskälla)	KU1PeOrgNr	<a href="#">168</a>
Sektortillhörighet (företag) (största förvärvskälla)	KU1SektorKod	<a href="#">171</a>
Yrke enligt SSYK96, 3-siffernivå (största förvärvskälla)	KU1Ssyk3	<a href="#">174</a>
Yrke enligt SSYK2012, 3-siffernivå (största förvärvskälla)	KU1Ssyk3_2012	<a href="#">174</a>
Yrke enligt SSYK96, 4-siffernivå (största förvärvskälla)	KU1Ssyk4	<a href="#">174</a>
Yrke enligt SSYK2012, 4-siffernivå (största förvärvskälla)	KU1Ssyk4_2012	<a href="#">175</a>
Årtal för yrkesuppgift (största förvärvskälla)	KU1SsykAr	<a href="#">175</a>
Yrkets överensstämmelse med största förvärvskälla	KU1SsykStatus	<a href="#">175</a>
Yrkesställning (största förvärvskälla)	KU1YrkStalln	<a href="#">168</a>
Arbetsställe kommun (näst största förvärvskälla)	KU2AstKommun	<a href="#">178</a>
Arbetsställe län (näst största förvärvskälla)	KU2AstLan	<a href="#">178</a>
Arbetsställesnummer (näst största förvärvskälla)	KU2AstNr	<a href="#">177</a>
Näringsgrenstillhörighet (arbetsställe) (SNI2002) (näst största förvärvskälla)	KU2AstSNI2002	<a href="#">181</a>
Arbetsställets näringsgren, SNI2002, begränsad nivå (42 grupper) (näst största förvärvskälla)	KU2AstSNI2002B	<a href="#">181</a>
Arbetsställets näringsgren, SNI2002, grov nivå (10 grupper) (näst största förvärvskälla)	KU2AstSNI2002G	<a href="#">181</a>
Arbetsställets näringsgren, SNI2007 (näst största förvärvskälla)	KU2AstSNI2007	<a href="#">182</a>
Arbetsställets näringsgren, SNI2007, grov nivå (15 grupper) (näst största förvärvskälla)	KU2AstSNI2007G	<a href="#">182</a>
Arbetsställets näringsgren, SNI2007, utökad nivå (51 grupper) (näst största förvärvskälla)	KU2AstSNI2007U	<a href="#">182</a>
Arbetsställets näringsgren, SNI69 (näst största förvärvskälla)	KU2AstSNI69	<a href="#">180</a>
Arbetsställets näringsgren, SNI92 (näst största förvärvskälla)	KU2AstSNI92	<a href="#">180</a>
Arbetsställets näringsgren, SNI92, begränsad nivå (42 grupper) (näst största förvärvskälla)	KU2AstSNI92B	<a href="#">180</a>
Arbetsställets näringsgren, SNI92, grov nivå (10 grupper) (näst största förvärvskälla)	KU2AstSNI92G	<a href="#">180</a>
Arbetsstället (näst största förvärvskälla)	KU2CfarNr	<a href="#">177</a>
Fåmansaktiebolagsdelägare (näst största förvärvskälla)	KU2Faman	<a href="#">182</a>
Inkomst (näst största förvärvskälla)	KU2Ink	<a href="#">176</a>
Institutionell sektorkod (företag) (näst största förvärvskälla)	KU2InstKod	<a href="#">178</a>
Institutionell sektorkod (företag) (näst största förvärvskälla)	KU2InstKod10	<a href="#">179</a>
Institutionell sektorkod (företag) (näst största förvärvskälla)	KU2InstKod6	<a href="#">179</a>
Institutionell sektorkod (företag) (näst största förvärvskälla)	KU2InstKod7	<a href="#">179</a>

<b>Klartext</b>	<b>Variabel</b>	<b>Sida</b>
Företaget (näst största förvärvskälla)	KU2PeOrgNr	<a href="#">176</a>
Sektortillhörighet (företag) (näst största förvärvskälla)	KU2SektorKod	<a href="#">180</a>
Yrke enligt SSYK96, 3-siffernivå (näst största förvärvskälla)	KU2Ssyk3	<a href="#">183</a>
Yrke enligt SSYK2012, 3-siffernivå (näst största förvärvskälla)	KU2Ssyk3_2012	<a href="#">183</a>
Yrke enligt SSYK96, 4-siffernivå (näst största förvärvskälla)	KU2Ssyk4	<a href="#">183</a>
Yrke enligt SSYK2012, 4-siffernivå (näst största förvärvskälla)	KU2Ssyk4_2012	<a href="#">184</a>
Årtal för yrkesuppgift, för yrkesverksamma (näst största förvärvskälla)	KU2SsykAr	<a href="#">184</a>
Yrkesställning (näst största förvärvskälla)	KU2YrkStalln	<a href="#">177</a>
Arbetsställe kommun (tredje största förvärvskälla)	KU3AstKommun	<a href="#">187</a>
Arbetsstället län (tredje största förvärvskälla)	KU3AstLan	<a href="#">187</a>
Arbetsställets nummer (tredje största förvärvskälla)	KU3AstNr	<a href="#">186</a>
Arbetsställets näringsgren, SNI2002 (tredje största förvärvskälla)	KU3AstSNI2002	<a href="#">190</a>
Arbetsställets näringsgren, SNI2002, begränsad nivå (42 grupper) (tredje största förvärvskälla)	KU3AstSNI2002B	<a href="#">190</a>
Arbetsställets näringsgren, SNI2002, grov nivå (10 grupper) (tredje största förvärvskälla)	KU3AstSNI2002G	<a href="#">190</a>
Arbetsställets näringsgren, SNI2007 (tredje största förvärvskälla)	KU3AstSNI2007	<a href="#">191</a>
Arbetsställets näringsgren, SNI2007, grov nivå (15 grupper) (tredje största förvärvskälla)	KU3AstSNI2007G	<a href="#">191</a>
Arbetsställets näringsgren, SNI2007, utökad nivå (51 grupper) (tredje största förvärvskälla)	KU3AstSNI2007U	<a href="#">191</a>
Arbetsställets näringsgren, SNI169 (tredje största förvärvskälla)	KU3AstSNI169	<a href="#">189</a>
Arbetsställets näringsgren, SNI192 (tredje största förvärvskälla)	KU3AstSNI192	<a href="#">189</a>
Arbetsställets näringsgren, SNI192, begränsad nivå (42 grupper) (tredje största förvärvskälla)	KU3AstSNI192B	<a href="#">189</a>
Arbetsställets näringsgren, SNI192, grov nivå (10 grupper) (tredje största förvärvskälla)	KU3AstSNI192G	<a href="#">190</a>
Arbetsstället (tredje största förvärvskälla)	KU3CfarNr	<a href="#">186</a>
Fåmansaktiebolagsdelägare (tredje största förvärvskälla)	KU3Faman	<a href="#">192</a>
Inkomst (tredje största förvärvskälla)	KU3Ink	<a href="#">185</a>
Institutionell sektorkod (företag) (tredje största förvärvskälla)	KU3InstKod	<a href="#">187</a>
Institutionell sektorkod (företag) (tredje största förvärvskälla)	KU3InstKod10	<a href="#">188</a>
Institutionell sektorkod (företag) (tredje största förvärvskälla)	KU3InstKod6	<a href="#">187</a>
Institutionell sektorkod (företag) (tredje största förvärvskälla)	KU3InstKod7	<a href="#">188</a>
Företaget (tredje största förvärvskälla)	KU3PeOrgNr	<a href="#">186</a>
Sektortillhörighet (företag) (tredje största förvärvskälla)	KU3SektorKod	<a href="#">189</a>
Yrkesställning (tredje största förvärvskälla)	KU3YrkStalln	<a href="#">186</a>

Klartext	Variabel	Sida
Tjänstepension enligt individuellt tjänstepensionsavtal mellan arbetsgivare och arbetstagare	KUPens	394
Bostadslän	Lan	60
Lärlingsersättning	LarLErs	222
Lärlingsersättning, antal ersatta månader	LarLErs_Man	222
Annan livränta	LivAnnan	403
Arbetskadeförmån, egenförmån	LivArb	401
Arbetskadeförmån, efterlevandeförmån	LivArbF	403
Summa inkomst från yrkes-/arbetskadeförmån	LivRta	402
Yrkesskadeförmån	LivYrke	400
Kontant bruttolön	LoneInk	194
Kontant bruttolön enligt justerad metod	LoneInkJ	196
Medborgarskap (grupperad med EU(15))	MedbGrEg	77
Medborgarskap (grupperad med EU(25))	MedbGrEg2	77
Medborgarskap (grupperad med EU(27))	MedbGrEg3	77
Medborgarskap (grupperad med EU(28))	MedbGrEg4	77
Medborgarskap	MedbLandNamn	76
Månad för medborgarskap	MedbMan	77
Närståendepension	NarPeng	375
Yrke enligt Folk- och Bostadsräkning	Nyk	132
Operativ företagsledare enligt justerad metod 2017	OpFtgLedareJ	125
Offentligt Tillfälligt Arbete	OTA	316
Övrig tjänste- och tilläggs pension	OvrTjp	395
Inkomst av passiv näringsverksamhet	PasNar	201
Företagets organisationsnummer	PeOrgNr_LISA	55
Företagets organisationsnummer, enligt justerad metod	PeOrgNrSregJ	56
Personnummer	PersonNr	53
Posttyp för in-/utvandring	PostTyp	68
Premiepension	PremPens	390
Andel/grad för premiepension	PremPensAnd	391
Privat pensionsförsäkring	PrivPens	398
Inkomst från åldersrelaterade pensioner	Raks_AldPensInk	438
Andel av den totala inkomsten som utgörs av inkomst från åldersrelaterade pensioner	Raks_AndelAldPensInk	440
Andel av den totala inkomsten som utgörs av inkomst från arbetslöshet	Raks_AndelArblosInk	440
Andel av den totala inkomsten som utgörs av inkomst från ekonomiskt bistånd	Raks_AndelEKBisInk	440
Andel av den totala inkomsten som utgörs av inkomst från sjuk- eller aktivitetsersättning	Raks_AndelForTidInk	440
Andel av den totala inkomsten som utgörs av inkomst från anställning eller näringsverksamhet	Raks_AndelForvink	440
Andel av den totala inkomsten som utgörs av inkomst från sjukdom/arbetskada/rehabilitering	Raks_AndelSjukInk	440
Andel av den totala inkomsten som utgörs av inkomst från studier	Raks_AndelStudInk	440
Andel av den totala inkomsten som utgörs av inkomst från arbetsmarknadspolitiska åtgärder	Raks_AndelUtbBidrInk	440

<b>Klartext</b>	<b>Variabel</b>	<b>Sida</b>
Andel av den totala inkomsten som utgörs av inkomst från föräldraledighet eller vård av närstående	Raks_AndelVardInk	<a href="#">440</a>
Inkomst från arbetslöshet	Raks_ArblosInk	<a href="#">438</a>
Individualiserad inkomst från ekonomiskt bistånd	Raks_EkBisInk	<a href="#">439</a>
Individens etablering till arbetsmarknaden	Raks_EtablGrad	<a href="#">436</a>
Gräns för individens etablering till arbetsmarknaden, 1000-tals kronor	Raks_EtablGrans	<a href="#">437</a>
Inkomst från sjuk- eller aktivitetsersättning	Raks_ForTidInk	<a href="#">438</a>
Inkomst från anställning eller näringsverksamhet	Raks_Forvink	<a href="#">440</a>
Huvudsaklig inkomstkälla	Raks_HuvInkKalla	<a href="#">441</a>
Individens huvudanknytning till arbetsmarknaden	Raks_Huvudanknytning	<a href="#">435</a>
Inkomst från sjukdom/arbetskada/rehabilitering	Raks_SjukInk	<a href="#">439</a>
Inkomst från studier	Raks_StudInk	<a href="#">438</a>
Total inkomst	Raks_SummaInk	<a href="#">440</a>
Antal månader en individ arbetat enligt månadsmarkeringen på kontrolluppgiften	Raks_SumMan	<a href="#">437</a>
Inkomst från arbetsmarknadspolitiska åtgärder	Raks_UtbBidrInk	<a href="#">439</a>
Inkomst från föräldraledighet eller vård av närstående	Raks_VardInk	<a href="#">439</a>
Rehabiliteringspenning, antal bruttodagar	Rehab_08_Bdag	<a href="#">274</a>
Rehabiliteringspenning, ersättningsbelopp	Rehab_08_Belopp	<a href="#">275</a>
Rehabiliteringspenning, antal nettodagar	Rehab_08_Ndag	<a href="#">274</a>
Rehabiliteringspenning, antal bruttodagar	Rehab_Bdag_MiDAS	<a href="#">272</a>
Rehabiliteringspenning, ersättningsbelopp	Rehab_Belopp_MiDAS	<a href="#">273</a>
Rehabiliteringspenning, förlängd, antal bruttodagar	Rehab_Forlangd_Bdag	<a href="#">275</a>
Rehabiliteringspenning, förlängd, ersättningsbelopp	Rehab_Forlangd_Belopp	<a href="#">276</a>
Rehabiliteringspenning, förlängd, antal nettodagar	Rehab_Forlangd_Ndag	<a href="#">276</a>
Rehabiliteringspenning, antal nettodagar	Rehab_Ndag_MiDAS	<a href="#">273</a>
Rehabiliteringsersättning	RehabErs	<a href="#">256</a>
Förekomst av rehabiliteringsersättning	RehabTyp	<a href="#">259</a>
Rekryteringsbidrag	RekrBidr	<a href="#">217</a>
Timersättning vid läs- och skrivsvårigheter	SarVux	<a href="#">220</a>
Tjänstepension från statligt bolag	SBTjP	<a href="#">394</a>
Socioekonomisk indelning	SEI	<a href="#">78</a>
Sektortillhörighet (företag), för förvärvsarbetande	SektorKod	<a href="#">153</a>
Sektortillhörighet (företag) enligt justerad metod	SektorKodJ	<a href="#">155</a>
Sektortillhörighet (företag)	SektorKodSreg	<a href="#">155</a>
Senaste invandringsår	SenInvAr	<a href="#">66</a>
Svenska för invandrare	SFI	<a href="#">221</a>
Sjukbidrag, antal bruttodagar	SjukBidr_Bdag_MiDAS	<a href="#">369</a>
Sjukbidrag, ersättningsbelopp	SjukBidr_Belopp_MiDAS	<a href="#">370</a>
Sjukbidrag, antal nettodagar	SjukBidr_Ndag_MiDAS	<a href="#">369</a>
Sjukersättning	SjukErs	<a href="#">361</a>
Antal bruttodagar med icke tidsbegränsad och/eller tidsbegränsad sjukersättning	SjukErs_Bdag_MiDAS	<a href="#">368</a>
Ersättningsbelopp för månader med icke tidsbegränsad och/eller tidsbegränsad sjukersättning	SjukErs_Belopp_MiDAS	<a href="#">368</a>

Klartext	Variabel	Sida
Antal nettodagar med icke tidsbegränsad och/eller tidsbegränsad sjukersättning	SjukErs_Ndag_MiDAS	<a href="#">368</a>
Markering om sjukersättningen är tidsbegränsad eller icke tidsbegränsad	SjukErs_Tidsbegr	<a href="#">369</a>
Andel/grad för sjukersättning (garantiersättning)	SjukErsGarAnd	<a href="#">365</a>
Andel/grad för sjukersättning (inkomstrelaterad)	SjukErsInkAnd	<a href="#">365</a>
Andel/grad för sjukersättning (vilande)	SjukErsVilAnd	<a href="#">365</a>
Summerar antal sjukfall under året som övergått till sjukpenning, arbetsskadesjukpenning och/eller rehabiliteringspenning	SjukFall_Antal_MiDAS	<a href="#">260</a>
Antal avslutade fall med sjukpenningförmåner under året	SjukFall_Avslutade_MiDAS	<a href="#">260</a>
Startdatum för sjukfall som pågår sedan år t-1	SjukFall_PgStart	<a href="#">261</a>
Antal startade fall med sjukpenningförmåner under året	SjukFall_Startade_MiDAS	<a href="#">260</a>
Sjukpenning, antal bruttodagar	SjukP_08_Bdag	<a href="#">264</a>
Sjukpenning, ersättningsbelopp	SjukP_08_Belopp	<a href="#">265</a>
Sjukpenning, antal nettodagar	SjukP_08_Ndag	<a href="#">265</a>
Sjukpenning, antal bruttodagar	SjukP_Bdag_MiDAS	<a href="#">263</a>
Sjukpenning, ersättningsbelopp	SjukP_Belopp_MiDAS	<a href="#">264</a>
Sjukpenning, förlängd, antal bruttodagar	SjukP_Forlangd_Bdag	<a href="#">266</a>
Sjukpenning, förlängd, ersättningsbelopp	SjukP_Forlangd_Belopp	<a href="#">267</a>
Sjukpenning, förlängd, antal nettodagar	SjukP_Forlangd_Ndag	<a href="#">266</a>
Sjukpenning, fortsatt, antal bruttodagar	SjukP_Fortsatt_Bdag	<a href="#">267</a>
Sjukpenning, fortsatt, ersättningsbelopp	SjukP_Fortsatt_Belopp	<a href="#">268</a>
Sjukpenning, fortsatt, antal nettodagar	SjukP_Fortsatt_Ndag	<a href="#">268</a>
Sjukpenning, antal nettodagar	SjukP_Ndag_MiDAS	<a href="#">263</a>
Sjukpenning, arbetsgivarinträde	SjukPA	<a href="#">244</a>
Sjukpenning, ej arbetsgivarinträde	SjukPP	<a href="#">244</a>
Summa inkomst föranledd av sjukdom/arbetsskada/rehabilitering	SjukRe	<a href="#">260</a>
Summerar bruttodagar för ersättningslagen sjuk-, rehabiliterings- och arbetsskadesjukpenning	SjukSum_Bdag_MiDAS	<a href="#">262</a>
Summerar utbetalt belopp för ersättningslagensjuk-, rehabiliterings- och arbetsskadesjukpenning	SjukSum_Belopp_MiDAS	<a href="#">262</a>
Summerar nettodagar för ersättningslagen sjuk-, rehabiliterings- och arbetsskadesjukpenning	SjukSum_Ndag_MiDAS	<a href="#">262</a>
Förekomst av sjuk-/arbetsskadeersättning	SjukTyp	<a href="#">256</a>
Smittbärarsjukpenning, antal bruttodagar	Smitt_Bdag	<a href="#">278</a>
Smittbärarsjukpenning, ersättningsbelopp	Smitt_Belopp	<a href="#">279</a>
Smittbärarsjukpenning, antal nettodagar	Smitt_Ndag	<a href="#">278</a>
Ekonomiskt bistånd för familj	SocBidrFam	<a href="#">412</a>
Förekomst av socialbidrag (familjemedl.)	SocBidrTypF	<a href="#">413</a>
Summa Arbetstidsrelaterad social inkomst	SocInk	<a href="#">378</a>
Särskilt pensionstillägg	SPenTill	<a href="#">389</a>
Yrke enligt SSYK96, 3-siffernivå	Ssyk3	<a href="#">132</a>
Yrke enligt SSYK2012, 3-siffernivå	Ssyk3_2012	<a href="#">134</a>
Yrke enligt SSYK2012, 3-siffernivå, inkl. härledda yrken för företagare	Ssyk3_2012_J16	<a href="#">141</a>

Klartext	Variabel	Sida
Yrke enligt SSYK96, 3-siffernivå, inkl. härledda yrken för företagare	Ssyk3_J16	140
Yrke enligt SSYK96, 4-siffernivå	Ssyk4	134
Yrke enligt SSYK2012, 4-siffernivå	Ssyk4_2012	136
Yrke enligt SSYK2012, 4-siffernivå, inkl. härledda yrken för företagare	Ssyk4_2012_J16	141
Yrke enligt SSYK96, 4-siffernivå, inkl. härledda yrken för företagare	Ssyk4_J16	140
Årtal för yrkesuppgift, för förvärvsarbetande	SsykAr	136
Årtal för yrkesuppgift, inkl. härledda yrken för företagare	SsykAr_J16	141
Yrkets överensstämmelse med novembersysselsättningen	SsykStatus	137
Yrkets överensstämmelse med novemberjobbet, inkl. härledda yrken för företagare	SsykStatus_J16	142
Aktiv eller passiv egenföretagare (novembersysselsättning)	StatusF	126
Statlig tjänstepension	STjP	394
Särskild tjänste- o tilläggspension för privatanställda LO-medlemmar	STP	395
Summa inkomst föränledd av studier	Stud	223
Studiedeltagande under höstterminen, form av utbildning	StudDelt	112
Markering för studiedeltagande under höstterminen	StudDeltTyp	113
Studiemedel och studiehjälp	StudMed	204
Förekomst av studerandeinkomster	StudTyp	223
Summa ålderspension	SumAld	387
Summa ålderspension	SumAldP03	387
Efterlevandeförmån	SumEftPens	404
Summa Tjänstepension	SumTjP	395
Utbildningsgrupp, högsta avslutade, SUN2000	Sun2000Grp	103
Utbildningsinriktning, högsta avslutade, SUN2000	Sun2000Inr	102
Utbildningsnivå, högsta avslutade, SUN2000	Sun2000Niva	101
Utbildningsnivå, högsta, aggregerat till 7 nivåer	Sun2000niva_old	101
Särskilt utbildningsbidrag (Kunskapslyftet)	SUtKun	218
Särskilt vuxenstudiestöd, bidrag (övriga)	Svux	213
Särskilt vuxenstudiestöd, bidrag (arbetslösa)	SVuxA	211
Vuxenstudiestöd, lån (arbetslösa)	SVuxALan	217
Vuxenstudiestöd, lån (övriga)	SVuxLan	216
Särskilt vuxenstudiestöd, bidrag	SVuxSVuxA	216
Sysselsättningsstatus	SyssStat	121
Sysselsättningsstatus enligt justerad metod 2011	SyssStat11	123
Sysselsättningsstatus (gamla definitionen)	SyssStatG	119
Sysselsättningsstatus enligt justerad metod 2004	SyssStatJ	121
Tillfällig avgångsersättning	TAE	377
Tillfällig föräldrapenning, antal bruttodagar	TfForPeng_Bdag	242
Tillfällig föräldrapenning, ersättningsbelopp	TfForPeng_Belopp	242
Tillfällig föräldrapenning, antal nettodagar	TfForPeng_Ndag	242
Antal dagar med tillfällig timdagpenning	TillfTimDag	293



<b>Klartext</b>	<b>Variabel</b>	<b>Sida</b>
Tilläggs pension	TillPens	<a href="#">390</a>
Andel/grad för tilläggs pension	TillPensAnd	<a href="#">390</a>
Underhållsbidrag, givet, simulerat belopp	UnderHBidrGiv	<a href="#">424</a>
Underhållsbidrag, mottaget, simulerat belopp	UnderHBidrMot	<a href="#">423</a>
Särskild dagpenning vid arbetsmarknadsutbildning	UtbBArb	<a href="#">314</a>
Utbildningsbidrag (inkl. Starta-eget-bidrag)	UtbBidr	<a href="#">311</a>
Särskilt studielån vid arbetsmarknadsutbildning	UtbBLan	<a href="#">314</a>
Utbildningsbidrag till doktorander	UtbDok	<a href="#">221</a>
Utbildningsbidrag för forskare	UtbFor	<a href="#">222</a>
Utländsk/svensk bakgrund	UtlSvBakg	<a href="#">75</a>
Utländsk/svensk bakgrund, alternativ indelning	UtlSvBakgAlt	<a href="#">76</a>
Utvvecklingsersättning	UtvErs	<a href="#">313</a>
Utvvecklingsersättning, ersättningsbelopp	UtvErs_Belopp	<a href="#">281</a>
Utvvecklingsersättning, antal dagar	UtvErs_Dag	<a href="#">280</a>
Utvvecklingsersättning och sjuk med sjukpenning, ersättningsbelopp	UtvErs_Sjuk_Belopp	<a href="#">281</a>
Utvvecklingsersättning och sjuk med sjukpenning, antal dagar	UtvErs_Sjuk_Dag	<a href="#">281</a>
Vårdbidrag	VardBidr	<a href="#">235</a>
Värnpliktersättning	VPLErs	<a href="#">226</a>
Förekomst av värnpliktersättning	VPLTyp	<a href="#">227</a>
Vuxenstudiestöd, lånedel	VuxLan	<a href="#">216</a>
Förekomst av yrkes-/arbetsskadelivränta	YrkArbTyp	<a href="#">402</a>
Yrkesställning	YrkStalln	<a href="#">124</a>
Yrkesställning enligt justerad metod	YrkStallnJ	<a href="#">125</a>
Kombinatörer (anställd + företagare m.m.)	YrkStallnKomb	<a href="#">125</a>
Yrkesbaserad socioekonomisk gruppering	YSEG	<a href="#">138</a>
Yrkesbaserad socioekonomisk gruppering, inkl. härledda yrken för företagare	YSEG_J16	<a href="#">143</a>

## Alfabetisk ordning efter variabelnamn i klartext

Klartext	Variabel	Sida
AGS i samband med förtidspension/sjukbidrag	ForTidAGS	358
Aktiv eller passiv egenföretagare (novembersysselsättning)	StatusF	126
Aktivitetsersättning	AktErs	366
Aktivitetsstöd med sjukpenning, antal dagar	AktStod_Sjuk_Dag	280
Aktivitetsstöd med sjukpenning, ersättningsbelopp	AktStod_Sjuk_Belopp	280
Aktivitetsstöd, antal dagar	AktStod_Dag	279
Aktivitetsstöd, ersättningsbelopp	AktStod_Belopp	280
ALU (från A-Kassa)	ALUKU	316
ALU (från AMK)	ALUAMK	316
ALU (från RFV, (KAS))	ALUKAS	316
ALU enligt EES-avtal	ALUEES	316
Andel av den totala inkomsten som utgörs av inkomst från anställning eller näringsverksamhet	Raks_AndelForvink	440
Andel av den totala inkomsten som utgörs av inkomst från arbetslöshet	Raks_AndelArblosInk	440
Andel av den totala inkomsten som utgörs av inkomst från arbetsmarknadspolitiska åtgärder	Raks_AndelUtbBidrInk	440
Andel av den totala inkomsten som utgörs av inkomst från ekonomiskt bistånd	Raks_AndelEkBisInk	440
Andel av den totala inkomsten som utgörs av inkomst från föräldraledighet eller vård av närstående	Raks_AndelVardInk	440
Andel av den totala inkomsten som utgörs av inkomst från sjuk- eller aktivitetsersättning	Raks_AndelForTidInk	440
Andel av den totala inkomsten som utgörs av inkomst från sjukdom/arbetskada/rehabilitering	Raks_AndelSjukInk	440
Andel av den totala inkomsten som utgörs av inkomst från studier	Raks_AndelStudInk	440
Andel av den totala inkomsten som utgörs av inkomst från åldersrelaterade pensioner	Raks_AndelAldPensInk	440
Andel/grad för aktivitetsersättning (garantiersättning)	AktErsGarAnd	366
Andel/grad för aktivitetsersättning (inkomstrelaterad)	AktErsInkAnd	366
Andel/grad för aktivitetsersättning (vilande)	AktErsVilAnd	366
Andel/grad för garantipension	GarPensAnd	391
Andel/grad för inkomstpension	InkPensAnd	389
Andel/grad för premiepension	PremPensAnd	391
Andel/grad för sjukersättning (garantiersättning)	SjukErsGarAnd	365
Andel/grad för sjukersättning (inkomstrelaterad)	SjukErsInkAnd	365
Andel/grad för sjukersättning (vilande)	SjukErsVilAnd	365
Andel/grad för tilläggspension	TillPensAnd	390
Annan livränta	LivAnnan	403
Antal avslutade fall med sjukpenningförmåner under året	SjukFall_Avslutade_MiDAS	260
Antal bruttodagar med icke tidsbegränsad och/eller tidsbegränsad sjukersättning	SjukErs_Bdag_MiDAS	368
Antal bruttomånader med aktivitetsersättning	AktErs_Bdag_MiDAS	370

<b>Klartext</b>	<b>Variabel</b>	<b>Sida</b>
Antal dagar i "åtgärdsstudier"	AStuDag	<a href="#">321</a>
Antal dagar i "åtgärdssysselsättning"	ASysDag	<a href="#">337</a>
Antal dagar i arbetslöshet	ALosDag	<a href="#">303</a>
Antal dagar i deltidslöshet	ADelDag	<a href="#">309</a>
Antal dagar i nystartsjobb	ANysDag	<a href="#">350</a>
Antal dagar med tillfällig timdagpenning	TillfTimDag	<a href="#">293</a>
Antal dagar som arbetssökande med förhinder, tidigare "Övrig inskriven vid AF"	AK14Dag	<a href="#">307</a>
Antal flyttningar inom riket under året	AntFlyttTot	<a href="#">64</a>
Antal flyttningar över kommungräns under året	AntFlyttKommun	<a href="#">64</a>
Antal förvärvsarbete på arbetsstället	AntalSys	<a href="#">145</a>
Antal förvärvskällor under året	AntAns	<a href="#">167</a>
Antal hemmavarande barn 0-3 år	Barn0_3	<a href="#">81</a>
Antal hemmavarande barn 11-15 år	Barn11_15	<a href="#">81</a>
Antal hemmavarande barn 16-17 år	Barn16_17	<a href="#">81</a>
Antal hemmavarande barn 18 år o däröver	Barn18plus	<a href="#">81</a>
Antal hemmavarande barn 18-19 år	Barn18_19	<a href="#">81</a>
Antal hemmavarande barn 20 år och däröver	Barn20plus	<a href="#">82</a>
Antal hemmavarande barn 4-6 år	Barn4_6	<a href="#">81</a>
Antal hemmavarande barn 7-10 år	Barn7_10	<a href="#">81</a>
Antal karensdagar för företagare	Karens_Foretagare	<a href="#">261</a>
Antal månader en individ arbetat enligt månadsmarkeringen på kontrolluppgiften	Raks_SumMan	<a href="#">437</a>
Antal nettodagar med icke tidsbegränsad och/eller tidsbegränsad sjukersättning	SjukErs_Ndag_MiDAS	<a href="#">368</a>
Antal nettomånader med aktivitetsersättning	AktErs_Ndag_MiDAS	<a href="#">368</a>
Antal startade fall med sjukpenningförmåner under året	SjukFall_Startade_MiDAS	<a href="#">260</a>
Antal år i civilstånd	CivilAntAr	<a href="#">65</a>
Arbetad tid	ArbTid	<a href="#">123</a>
Arbetslivsutvecklingsbidrag (ALU)	ALUBidr	<a href="#">315</a>
Arbetslöshetskod	ALKod	<a href="#">299</a>
Arbets-skadeersättning	ArbSkErs	<a href="#">253</a>
Arbets-skadelivränta, efterlevandeförmån	LivArbF	<a href="#">403</a>
Arbets-skadelivränta, egenförmån	LivArb	<a href="#">401</a>
Arbets-skadesjukpenning, antal bruttodagar	ArbSk_Bdag_MiDAS	<a href="#">277</a>
Arbets-skadesjukpenning, antal nettodagar	ArbSk_Ndag_MiDAS	<a href="#">277</a>
Arbets-skadesjukpenning, ersättningsbelopp	ArbSk_Belopp_MiDAS	<a href="#">278</a>
Arbetsställe kommun	AstKommun	<a href="#">144</a>
Arbetsställe kommun (näst största förvärvskälla)	KU2AstKommun	<a href="#">178</a>
Arbetsställe kommun (största förvärvskälla)	KU1AstKommun	<a href="#">169</a>
Arbetsställe kommun (tredje största förvärvskälla)	KU3AstKommun	<a href="#">187</a>
Arbetsställe kommun enligt justerad metod	AstKommunJ	<a href="#">144</a>
Arbetsställe län	AstLan	<a href="#">145</a>
Arbetsställe län (näst största förvärvskälla)	KU2AstLan	<a href="#">178</a>
Arbetsställe län (största förvärvskälla)	KU1AstLan	<a href="#">169</a>
Arbetsställe län (tredje största förvärvskälla)	KU3AstLan	<a href="#">187</a>
Arbetsställe län enligt justerad metod	AstLanJ	<a href="#">145</a>
Arbetsställesnummer (näst största förvärvskälla)	KU2AstNr	<a href="#">177</a>

<b>Klartext</b>	<b>Variabel</b>	<b>Sida</b>
Arbetsställesnummer (tredje största förvärvskälla)	KU3AstNr	<a href="#">186</a>
Arbetsställesnummer enligt RAMS	AstNr_LISA	<a href="#">128</a>
Arbetsställesnummer enligt RAMS (största förvärvskälla)	KU1AstNr	<a href="#">168</a>
Arbetsstället (näst största förvärvskälla)	KU2CfarNr	<a href="#">177</a>
Arbetsstället (största förvärvskälla)	KU1CfarNr	<a href="#">168</a>
Arbetsstället (tredje största förvärvskälla)	KU3CfarNr	<a href="#">186</a>
Arbetsställets CFAR-nummer	CfarNr_LISA	<a href="#">128</a>
Arbetsställets CFAR-nummer, enligt justerad metod	CfarNrSregJ	<a href="#">127</a>
Arbetsställets näringsgren, SNI92 (näst största förvärvskälla)	KU2AstSNI92	<a href="#">180</a>
Arbetsställets näringsgren, SNI2002	AstSNI2002	<a href="#">159</a>
Arbetsställets näringsgren, SNI2002 (största förvärvskälla)	KU1AstSNI2002	<a href="#">172</a>
Arbetsställets näringsgren, SNI2002 (tredje största förvärvskälla)	KU3AstSNI2002	<a href="#">190</a>
Arbetsställets näringsgren, SNI2002, begränsad nivå (42 grupper)	AstSNI2002B	<a href="#">160</a>
Arbetsställets näringsgren, SNI2002, begränsad nivå (42 grupper) (näst största förvärvskälla)	KU2AstSNI2002B	<a href="#">181</a>
Arbetsställets näringsgren, SNI2002, begränsad nivå (42 grupper) (största förvärvskälla)	KU1AstSNI2002B	<a href="#">172</a>
Arbetsställets näringsgren, SNI2002, begränsad nivå (42 grupper) (tredje största förvärvskälla)	KU3AstSNI2002B	<a href="#">190</a>
Arbetsställets näringsgren, SNI2002, begränsad nivå (42 grupper), enligt justerad metod	AstSNI2002BJ	<a href="#">162</a>
Arbetsställets näringsgren, SNI2002, enligt justerad metod	AstSNI2002J	<a href="#">161</a>
Arbetsställets näringsgren, SNI2002, grov nivå (10 grupper)	AstSNI2002G	<a href="#">161</a>
Arbetsställets näringsgren, SNI2002, grov nivå (10 grupper) (näst största förvärvskälla)	KU2AstSNI2002G	<a href="#">181</a>
Arbetsställets näringsgren, SNI2002, grov nivå (10 grupper) (största förvärvskälla)	KU1AstSNI2002G	<a href="#">172</a>
Arbetsställets näringsgren, SNI2002, grov nivå (10 grupper) (tredje största förvärvskälla)	KU3AstSNI2002G	<a href="#">190</a>
Arbetsställets näringsgren, SNI2002, grov nivå (10 grupper), enligt justerade metod	AstSNI2002GJ	<a href="#">162</a>
Arbetsställets näringsgren, SNI2007	AstSNI2007	<a href="#">162</a>
Arbetsställets näringsgren, SNI2007 (näst största förvärvskälla)	KU2AstSNI2007	<a href="#">182</a>
Arbetsställets näringsgren, SNI2007 (största förvärvskälla)	KU1AstSNI2007	<a href="#">173</a>
Arbetsställets näringsgren, SNI2007 (tredje största förvärvskälla)	KU3AstSNI2007	<a href="#">191</a>
Arbetsställets näringsgren, SNI2007, grov nivå (15 grupper)	AstSNI2007G	<a href="#">166</a>
Arbetsställets näringsgren, SNI2007, grov nivå (15 grupper) (näst största förvärvskälla)	KU2AstSNI2007G	<a href="#">182</a>
Arbetsställets näringsgren, SNI2007, grov nivå (15 grupper) (största förvärvskälla)	KU1AstSNI2007G	<a href="#">173</a>

<b>Klartext</b>	<b>Variabel</b>	<b>Sida</b>
Arbetsställets näringsgren, SNI2007, grov nivå (15 grupper) (tredje största förvärvskälla)	KU3AstSNI2007G	<a href="#">191</a>
Arbetsställets näringsgren, SNI2007, utökad nivå (51 grupper)	AstSNI2007U	<a href="#">164</a>
Arbetsställets näringsgren, SNI2007, utökad nivå (51 grupper) (näst största förvärvskälla)	KU2AstSNI2007U	<a href="#">182</a>
Arbetsställets näringsgren, SNI2007, utökad nivå (51 grupper) (största förvärvskälla)	KU1AstSNI2007U	<a href="#">173</a>
Arbetsställets näringsgren, SNI2007, utökad nivå (51 grupper) (tredje största förvärvskälla)	KU3AstSNI2007U	<a href="#">191</a>
Arbetsställets näringsgren, SNI69	AstSNI69	<a href="#">158</a>
Arbetsställets näringsgren, SNI69 (näst största förvärvskälla)	KU2AstSNI69	<a href="#">180</a>
Arbetsställets näringsgren, SNI69 (största förvärvskälla)	KU1AstSNI69	<a href="#">171</a>
Arbetsställets näringsgren, SNI69 (tredje största förvärvskälla)	KU3AstSNI69	<a href="#">189</a>
Arbetsställets näringsgren, SNI92	AstSNI92	<a href="#">158</a>
Arbetsställets näringsgren, SNI92 (största förvärvskälla)	KU1AstSNI92	<a href="#">171</a>
Arbetsställets näringsgren, SNI92 (tredje största förvärvskälla)	KU3AstSNI92	<a href="#">189</a>
Arbetsställets näringsgren, SNI92, begränsad nivå (42 grupper)	AstSNI92B	<a href="#">159</a>
Arbetsställets näringsgren, SNI92, begränsad nivå (42 grupper) (näst största förvärvskälla)	KU2AstSNI92B	<a href="#">180</a>
Arbetsställets näringsgren, SNI92, begränsad nivå (42 grupper) (största förvärvskälla)	KU1AstSNI92B	<a href="#">171</a>
Arbetsställets näringsgren, SNI92, begränsad nivå (42 grupper) (tredje största förvärvskälla)	KU3AstSNI92B	<a href="#">189</a>
Arbetsställets näringsgren, SNI92, grov nivå (10 grupper)	AstSNI92G	<a href="#">159</a>
Arbetsställets näringsgren, SNI92, grov nivå (10 grupper) (näst största förvärvskälla)	KU2AstSNI92G	<a href="#">180</a>
Arbetsställets näringsgren, SNI92, grov nivå (10 grupper) (största förvärvskälla)	KU1AstSNI92G	<a href="#">172</a>
Arbetsställets näringsgren, SNI92, grov nivå (10 grupper) (tredje största förvärvskälla)	KU3AstSNI92G	<a href="#">190</a>
Arbetsökande i november	ArbSokNov	<a href="#">294</a>
ATP-kod för efterlevandeförmån	ATPFam	<a href="#">406</a>
ATP-kod för egenförmån	ATPegen	<a href="#">360</a>
Boendetillägg	BoTill	<a href="#">259</a>
Bostadsbidrag (individens delkomponent)	BostBidr	<a href="#">415</a>
Bostadsbidrag (uppdelat på huvudsökande och medsökande)	BostBidrU	<a href="#">415</a>
Bostadsbidrag för familj	BostBidrFam	<a href="#">414</a>
Bostadsförsamling	Forsamling	<a href="#">61</a>
Bostadskommun	Kommun	<a href="#">60</a>
Bostadslän	Lan	<a href="#">60</a>
Bostadstillägg (individens delkomponent)	BostTill	<a href="#">418</a>
Bostadstillägg för familj	BostTillFam	<a href="#">418</a>
Bytt arbetsgivare mellan två årpar	JobbByte	<a href="#">130</a>

Klartext	Variabel	Sida
Civilstånd	Civil	64
Datum för in-/utvandring	InvUtvManad	67
Deklarerad löneinkomst	DekLon	202
Delpension	DelPens	374
Disponibel inkomst (individens delkomponent)	DispInk	427
Disponibel inkomst (individens delkomponent)	DispInk04	432
Disponibel inkomst för familj	DispInkFam	433
Disponibel inkomst för familj	DispInkFam04	434
Disponibel inkomst per konsumtionsenhet för familj	DispInkKE	425
Disponibel inkomst per konsumtionsenhet för familj	DispInkKE04	426
Distriktskod	Distriktskod	61
Dödsdatum	DodDatum	79
Efterlevandeförmån	SumEftPens	404
Efterlevandeförmån av folkpension o ATP	FolkATPFam	405
Eget födelseland	FodelseLandnamn	69
Eget födelseland (grupperad EU25)	FodGrEg2	71
Eget födelseland (grupperad EU27)	FodGrEg3	71
Eget födelseland (grupperad EU28)	FodGrEg4	72
Eget födelseland (grupperad, EU15)	FodGrEg	70
Eget födelselän	FodelseLan	70
Ekonomiskt bistånd för familj	SocBidrFam	412
Ers. från statlig arbetsmarknadskassa	AMK	291
Ersätter "ALUKU"	AKassaAmPol	316
Ersättning från AGS och TFA	AGSTFA	258
Ersättning från arbetslöshetskassa/arbetslöshetsförsäkring	Akassa	283
Ersättningar, exkl. bilersättning, för hemvärn och frivillig personal	ForsvarErs	228
Ersättningsbelopp för månader med aktivitetserättning	AktErs_Belopp_MiDAS	371
Ersättningsbelopp för månader med icke tidsbegränsad och/eller tidsbegränsad sjukersättning	SjukErs_Belopp_MiDAS	368
Etableringsersättning för nyanlända invandrare	EtabErs	320
Europeisk socioekonomisk gruppering	ESeG	139
Europeisk socioekonomisk gruppering, inkl. härledda yrken för företagare	ESeG_J16	144
Faderns födelseland	FodelseLandnamnFar	74
Faderns födelseland (grupperad EU15)	FodGrFar	74
Faderns födelseland (grupperad EU25)	FodGrFar2	75
Faderns födelseland (grupperad EU27)	FodGrFar3	75
Faderns födelseland (grupperad EU28)	FodGrFar4	75
Familjeidentitet	FamId	82
Familjeställning	FamStF	65
Familjetyp	FamTypF	79
Fastighetens löpnummer	FastLopNr	61
Fastighetsbeteckning	FastBet	62
Folkpensionskod för efterlevandeförmån	FolkFam	406

<b>Klartext</b>	<b>Variabel</b>	<b>Sida</b>
Folkpensionskod för egenförmån	FolkEgen	<a href="#">359</a>
Fåmansaktiebolagsdelägare (näst största förvärvskälla)	KU2Faman	<a href="#">182</a>
Fåmansaktiebolagsdelägare (största förvärvskälla)	KU1Faman	<a href="#">174</a>
Fåmansaktiebolagsdelägare (tredje största förvärvskälla)	KU3Faman	<a href="#">192</a>
Födelse tid far	FodelseTidFar	<a href="#">74</a>
Födelse tid mor	FodelseTidMor	<a href="#">72</a>
Födelseår	FodelseAr	<a href="#">59</a>
Förekomst av arbetslöshetsersättning	ArbLosTyp	<a href="#">292</a>
Förekomst av delpension	DelPensTyp	<a href="#">375</a>
Förekomst av ersättning i samband arbetsmarknadspolitisk åtgärd	AmPolTyp	<a href="#">318</a>
Förekomst av förtidspension/sjukbidrag	ForTidTyp	<a href="#">373</a>
Förekomst av föräldraersättning	ForLedTyp	<a href="#">238</a>
Förekomst av rehabiliteringsersättning	RehabTyp	<a href="#">259</a>
Förekomst av sjuk-/arbetssskadeersättning	SjukTyp	<a href="#">256</a>
Förekomst av socialbidrag (familjemedl.)	SocBidrTypF	<a href="#">413</a>
Förekomst av studerandeinkomster	StudTyp	<a href="#">223</a>
Förekomst av värnpliktersättning	VPLTyp	<a href="#">227</a>
Förekomst av yrkes-/arbetssskadelivränta	YrkArbTyp	<a href="#">402</a>
Förekomst av ålders-/tjänstepension	AldTjPTyp	<a href="#">396</a>
Förekomst av åtgärdssysselsättning	ASysTyp	<a href="#">350</a>
Företaget (näst största förvärvskälla)	KU2PeOrgNr	<a href="#">176</a>
Företaget (största förvärvskälla)	KU1PeOrgNr	<a href="#">168</a>
Företaget (tredje största förvärvskälla)	KU3PeOrgNr	<a href="#">186</a>
Företagets organisationsnummer	PeOrgNr_LISA	<a href="#">55</a>
Företagets organisationsnummer, enligt justerad metod	PeOrgNrSregJ	<a href="#">56</a>
Förtidspension från ATP, egenförmån	ATPFort	<a href="#">357</a>
Förtidspension från folkpension, egenförmån	FolkFort	<a href="#">355</a>
Förtidspension, antal bruttodagar	FortPens_Bdag_MiDAS	<a href="#">367</a>
Förtidspension, antal nettodagar	FortPens_Ndag_MiDAS	<a href="#">367</a>
Förtidspension, ersättningsbelopp	FortPens_Belopp_MiDAS	<a href="#">367</a>
Förtidspension/sjukbidrag från ATP egenförmån	ATPFortSjuk	<a href="#">358</a>
Förtidspension/sjukbidrag från folkpension, egenförmån	FolkFortSjuk	<a href="#">355</a>
Förvärvsinkomst och arbetsrelaterade ersättningar	ForvErs	<a href="#">203</a>
Förvärvsinkomst och arbetsrelaterade ersättningar inkl. underskott av aktiv näringsverksamhet	ForvErsNettoA	<a href="#">204</a>
Förvärvsinkomst och arbetsrelaterade ersättningar inkl. underskott av näringsverksamhet	ForvErsNetto	<a href="#">203</a>
Föräldrapenning vid barns föd. el. adoption	ForPeng	<a href="#">229</a>
Föräldrapenning, antal bruttodagar	ForPeng_Bdag	<a href="#">238</a>
Föräldrapenning, antal bruttodagar	ForPeng_Bdag_MiDAS	<a href="#">240</a>
Föräldrapenning, antal nettodagar	ForPeng_Ndag	<a href="#">239</a>
Föräldrapenning, antal nettodagar	ForPeng_Ndag_MiDAS	<a href="#">240</a>
Föräldrapenning, ersättningsbelopp	ForPeng_Belopp_MiDAS	<a href="#">241</a>
Föräldrapenning, ersättningsbelopp	ForPeng_Belopp	<a href="#">240</a>

Klartext	Variabel	Sida
Föräldrapenning, totalt antal dagar. Obetalda dagar är ett skattat antal dagar	ForPeng_Tdag_MiDAS	<a href="#">241</a>
Garantipension	GarPens	<a href="#">391</a>
Generationsväxlingsersättning	GenErs	<a href="#">377</a>
Graviditetskapspenning, antal nettodagar	HavPeng_Ndag	<a href="#">243</a>
Graviditetskapspenning, ersättningsbelopp	HavPeng_Belopp	<a href="#">244</a>
Graviditetspenning, antal bruttodagar	HavPeng_Bdag	<a href="#">243</a>
Grundläggande militärutbildning, ersättning för	GMUErs	<a href="#">227</a>
Grundläggande militärutbildning, förekomst av	GMUTyp	<a href="#">228</a>
Gräns för individens etablering till arbetsmarknaden, 1000-tals kronor	Raks_EtablGrans	<a href="#">437</a>
Handikappersättning	HKapErs	<a href="#">419</a>
Hustrutillägg	FolkHust	<a href="#">397</a>
Huvudsaklig inkomstkälla	Raks_HuvInkKalla	<a href="#">441</a>
Individens etablering till arbetsmarknaden	Raks_EtablGrad	<a href="#">436</a>
Individens huvudanknytning till arbetsmarknaden	Raks_Huvudanknytning	<a href="#">435</a>
Individualiserad inkomst från ekonomiskt bistånd	Raks_EkBisInk	<a href="#">439</a>
Inkomst (näst största förvärvskälla)	KU2Ink	<a href="#">176</a>
Inkomst (största förvärvskälla)	KU1Ink	<a href="#">167</a>
Inkomst (tredje största förvärvskälla)	KU3Ink	<a href="#">185</a>
Inkomst av kapital	KapInk	<a href="#">380</a>
Inkomst av passiv näringsverksamhet	PasNar	<a href="#">201</a>
Inkomst av rörelse/Inkomst av Jordbruksfastighet (brukad) 1989	Flnk89	<a href="#">193</a>
Inkomst av rörelse/Inkomst av Jordbruksfastighet (brukad) 1990	Flnk90	<a href="#">193</a>
Inkomst från anställning eller näringsverksamhet	Raks_Forvink	<a href="#">440</a>
Inkomst från arbetslöshet	Raks_ArblosInk	<a href="#">438</a>
Inkomst från arbetsmarknadspolitiska åtgärder	Raks_UtbBidInk	<a href="#">439</a>
Inkomst från föräldraledighet eller vård av närstående	Raks_VardInk	<a href="#">439</a>
Inkomst från sjuk- eller aktivitetsersättning	Raks_ForTidInk	<a href="#">438</a>
Inkomst från sjukdom/arbetskada/rehabilitering	Raks_SjukInk	<a href="#">439</a>
Inkomst från studier	Raks_StudInk	<a href="#">438</a>
Inkomst från åldersrelaterade pensioner	Raks_AldPensInk	<a href="#">438</a>
Inkomstpension	InkPens	<a href="#">389</a>
Inkomstöverskott av aktiv näringsverksamhet	Flnk	<a href="#">196</a>
Institutionell sektorkod (företag)	InstKod	<a href="#">146</a>
Institutionell sektorkod (företag)	InstKod6	<a href="#">147</a>
Institutionell sektorkod (företag)	InstKod7	<a href="#">148</a>
Institutionell sektorkod (företag)	InstKod10	<a href="#">151</a>
Institutionell sektorkod (företag) (näst största förvärvskälla)	KU2InstKod	<a href="#">178</a>
Institutionell sektorkod (företag) (näst största förvärvskälla)	KU2InstKod6	<a href="#">179</a>
Institutionell sektorkod (företag) (näst största förvärvskälla)	KU2InstKod7	<a href="#">179</a>
Institutionell sektorkod (företag) (näst största förvärvskälla)	KU2InstKod10	<a href="#">179</a>



Klartext	Variabel	Sida
Institutionell sektorkod (företag) (största förvärvskälla)	KU1InstKod	169
Institutionell sektorkod (företag) (största förvärvskälla)	KU1InstKod6	170
Institutionell sektorkod (företag) (största förvärvskälla)	KU1InstKod7	170
Institutionell sektorkod (företag) (största förvärvskälla)	KU1InstKod10	170
Institutionell sektorkod (företag) (tredje största förvärvskälla)	KU3InstKod	187
Institutionell sektorkod (företag) (tredje största förvärvskälla)	KU3InstKod6	187
Institutionell sektorkod (företag) (tredje största förvärvskälla)	KU3InstKod7	188
Institutionell sektorkod (företag) (tredje största förvärvskälla)	KU3InstKod10	188
Institutionell sektorkod (företag) enligt justerad metod	InstKod7J	150
ITP - Industrins o handelns tjänste- och tilläggs pension	ITP	392
Kombinatorer (anställd + företagare m.m.)	YrkStallnKomb	125
Kommunal- o landstingsanställdas tjänstepension	KTJP	393
Kommunalt vårdnadsbidrag	KomVardBidr	236
Konsumtionsvikt för familj	KonsViktF	80
Konsumtionsvikt för familj, nytt begrepp	KonsViktF04	81
Kontant arbetsmarknadsstöd	KAS	289
Kontant arbetsmarknadsstöd (EES-avtal)	KASEES	292
Kontant bruttolön	Lonelnk	194
Kontant bruttolön enligt justerad metod	LonelnkJ	196
Kopplingsvariabel till arbetsställetabell (endast förvärvsarbetande vid faktiska arbetsställen)	Arbstld	57
Kopplingsvariabel till arbetsställetabell (endast förvärvsarbetande vid faktiska arbetsställen), enligt justerad metod	ArbstldJ	58
Korttidsstudiestöd	KortStu	219
Källa för uppgift om högsta utbildning	KallKod	110
Kön	Kon	59
Land vid in-/utvandring (för egen gruppering)	InvUtvLand	67
Land vid in-/utvandring (grupperad EU25)	Inv_UtvGrEg2	68
Land vid in-/utvandring (grupperad EU27)	Inv_UtvGrEg3	69
Land vid in-/utvandring (grupperad EU28)	Inv_UtvGrEg4	69
Land vid in-/utvandring (grupperad, EU15)	Inv_UtvGrEg	68
Läringsersättning	LarlErs	222
Läringsersättning, antal ersatta månader	LarlErs_Man	222
Markering för studiedeltagande under höstterminen	StudDeltTyp	113
Markering om aktivitetsersättningen är tidsbegränsad eller icke tidsbegränsad	AKtErs_Tidsbegr	371
Markering om sjukersättningen är tidsbegränsad eller icke tidsbegränsad	SjukErs_Tidsbegr	369
Medborgarskap	MedbLandNamn	76

Klartext	Variabel	Sida
Medborgarskap (grupperad med EU(15))	MedbGrEg	<a href="#">77</a>
Medborgarskap (grupperad med EU(25))	MedbGrEg2	<a href="#">77</a>
Medborgarskap (grupperad med EU(27))	MedbGrEg3	<a href="#">77</a>
Medborgarskap (grupperad med EU(28))	MedbGrEg4	<a href="#">77</a>
Moderns födelseland	FodelseLandnamnMor	<a href="#">72</a>
Moderns födelseland (grupperad EU15)	FodGrMor	<a href="#">73</a>
Moderns födelseland (grupperad EU25)	FodGrMor2	<a href="#">73</a>
Moderns födelseland (grupperad EU27)	FodGrMor3	<a href="#">73</a>
Moderns födelseland (grupperad EU28)	FodGrMor4	<a href="#">73</a>
Månad för medborgarskap	MedbMan	<a href="#">77</a>
Nettoinkomst av aktiv näringsverksamhet	InkFNettoA	<a href="#">198</a>
Nettoinkomst av näringsverksamhet	InkFNetto	<a href="#">198</a>
Näringsgrenstillhörighet (arbetsställe) (SNI2002) (näst största förvärvskälla)	KU2AstSNI2002	<a href="#">181</a>
Närståendepension	NarPeng	<a href="#">375</a>
Offentligt Tillfälligt Arbete	OTA	<a href="#">316</a>
Operativ företagsledare enligt justerad metod 2017	OpFtgLedareJ	<a href="#">125</a>
Personnummer	PersonNr	<a href="#">53</a>
Posttyp för in-/utvandring	PostTyp	<a href="#">68</a>
Premiepension	PremPens	<a href="#">390</a>
Privat pensionsförsäkring	PrivPens	<a href="#">398</a>
Registrering på högskola, forskarutbildning	FoDelt	<a href="#">113</a>
Registrering på högskola, grundutbildning	HSDelt	<a href="#">114</a>
Rehabiliteringsersättning	RehabErs	<a href="#">256</a>
Rehabiliteringspenning, antal bruttodagar	Rehab_Bdag_MiDAS	<a href="#">272</a>
Rehabiliteringspenning, antal bruttodagar	Rehab_08_Bdag	<a href="#">274</a>
Rehabiliteringspenning, antal nettodagar	Rehab_Ndag_MiDAS	<a href="#">273</a>
Rehabiliteringspenning, antal nettodagar	Rehab_08_Ndag	<a href="#">274</a>
Rehabiliteringspenning, ersättningsbelopp	Rehab_Belopp_MiDAS	<a href="#">273</a>
Rehabiliteringspenning, ersättningsbelopp	Rehab_08_Belopp	<a href="#">275</a>
Rehabiliteringspenning, förlängd, antal bruttodagar	Rehab_Forlangd_Bdag	<a href="#">275</a>
Rehabiliteringspenning, förlängd, antal nettodagar	Rehab_Forlangd_Ndag	<a href="#">276</a>
Rehabiliteringspenning, förlängd, ersättningsbelopp	Rehab_Forlangd_Belopp	<a href="#">276</a>
Rekryteringsbidrag	RekrBidr	<a href="#">217</a>
Sektortillhörighet (företag)	SektorKodSreg	<a href="#">155</a>
Sektortillhörighet (företag) (näst största förvärvskälla)	KU2SektorKod	<a href="#">180</a>
Sektortillhörighet (företag) (största förvärvskälla)	KU1SektorKod	<a href="#">171</a>
Sektortillhörighet (företag) (tredje största förvärvskälla)	KU3SektorKod	<a href="#">189</a>
Sektortillhörighet (företag) enligt justerad metod	SektorKodJ	<a href="#">155</a>
Sektortillhörighet (företag), för förvärvsarbete	SektorKod	<a href="#">153</a>
Senaste invandringsår	SenInvAr	<a href="#">66</a>
Sjukbidrag från ATP, egenförmån	ATPSjuk	<a href="#">357</a>
Sjukbidrag från folkpension, egenförmån	FolkSjuk	<a href="#">357</a>
Sjukbidrag, antal bruttodagar	SjukBidr_Bdag_MiDAS	<a href="#">369</a>
Sjukbidrag, antal nettodagar	SjukBidr_Ndag_MiDAS	<a href="#">369</a>
Sjukbidrag, ersättningsbelopp	SjukBidr_Belopp_MiDAS	<a href="#">370</a>

<b>Klartext</b>	<b>Variabel</b>	<b>Sida</b>
Sjukersättning	SjukErs	<a href="#">361</a>
Sjukpenning, antal bruttodagar	SjukP_Bdag_MiDAS	<a href="#">263</a>
Sjukpenning, antal bruttodagar	SjukP_08_Bdag	<a href="#">264</a>
Sjukpenning, antal nettodagar	SjukP_Ndag_MiDAS	<a href="#">263</a>
Sjukpenning, antal nettodagar	SjukP_08_Ndag	<a href="#">265</a>
Sjukpenning, arbetsgivarinträde	SjukPA	<a href="#">244</a>
Sjukpenning, ej arbetsgivarinträde	SjukPP	<a href="#">244</a>
Sjukpenning, ersättningsbelopp	SjukP_Belopp_MiDAS	<a href="#">264</a>
Sjukpenning, ersättningsbelopp	SjukP_08_Belopp	<a href="#">265</a>
Sjukpenning, fortsatt, antal bruttodagar	SjukP_Fortsatt_Bdag	<a href="#">267</a>
Sjukpenning, fortsatt, antal nettodagar	SjukP_Fortsatt_Ndag	<a href="#">268</a>
Sjukpenning, fortsatt, ersättningsbelopp	SjukP_Fortsatt_Belopp	<a href="#">268</a>
Sjukpenning, förebyggande, antal bruttodagar	ForbSjukP_Bdag	<a href="#">269</a>
Sjukpenning, förebyggande, antal bruttodagar	ForbSjukP_08_Bdag	<a href="#">270</a>
Sjukpenning, förebyggande, antal nettodagar	ForbSjukP_Ndag	<a href="#">269</a>
Sjukpenning, förebyggande, antal nettodagar	ForbSjukP_08_Ndag	<a href="#">270</a>
Sjukpenning, förebyggande, ersättningsbelopp	ForbSjukP_Belopp	<a href="#">270</a>
Sjukpenning, förebyggande, ersättningsbelopp	ForbSjukP_08_Belopp	<a href="#">271</a>
Sjukpenning, förlängd förebyggande, antal bruttodagar	ForbSjukP_Forlangd_Bdag	<a href="#">271</a>
Sjukpenning, förlängd förebyggande, antal nettodagar	ForbSjukP_Forlangd_Ndag	<a href="#">271</a>
Sjukpenning, förlängd förebyggande, ersättningsbelopp	ForbSjukP_Forlangd_Belopp	<a href="#">272</a>
Sjukpenning, förlängd, antal bruttodagar	SjukP_Forlangd_Bdag	<a href="#">266</a>
Sjukpenning, förlängd, antal nettodagar	SjukP_Forlangd_Ndag	<a href="#">266</a>
Sjukpenning, förlängd, ersättningsbelopp	SjukP_Forlangd_Belopp	<a href="#">267</a>
Smittbärarsjukpenning, antal bruttodagar	Smitt_Bdag	<a href="#">278</a>
Smittbärarsjukpenning, antal nettodagar	Smitt_Ndag	<a href="#">278</a>
Smittbärarsjukpenning, ersättningsbelopp	Smitt_Belopp	<a href="#">279</a>
Socioekonomisk indelning	SEI	<a href="#">78</a>
Startdatum för sjukfall som pågår sedan år t-1	SjukFall_PgStart	<a href="#">261</a>
Statlig tjänstepension	STJP	<a href="#">394</a>
Studiedeltagande under höstterminen, form av utbildning	StudDelt	<a href="#">112</a>
Studiemedel och studiehjälp	StudMed	<a href="#">204</a>
Summa Annan inkomst för familj	AnnInkF	<a href="#">421</a>
Summa Annan inkomst för familj	AnnInkF04	<a href="#">421</a>
Summa Arbetstidsrelaterad social inkomst	SocInk	<a href="#">378</a>
Summa ATP	ATPBel	<a href="#">422</a>
Summa Folkpension	FolkBel	<a href="#">422</a>
Summa inkomst av förvärvskälla av aktiv näringsverksamhet, exkl underskott	ForvInk	<a href="#">199</a>
Summa inkomst av förvärvskälla av aktiv näringsverksamhet, inkl underskott	ForvInkNettoA	<a href="#">201</a>
Summa inkomst av förvärvskälla inkl. underskott av näringsverksamhet	ForvInkNetto	<a href="#">200</a>
Summa inkomst av åldersrelaterade pensioner	AldPens	<a href="#">398</a>
Summa inkomst från yrkes-/arbetskadelivränta	LivRta	<a href="#">402</a>

Klartext	Variabel	Sida
Summa inkomst föranledd av arbetslöshet	ArbLos	<a href="#">292</a>
Summa inkomst föranledd av arbetsmarknadspolitisk åtgärd	AmPol	<a href="#">317</a>
Summa inkomst föranledd av förtidspension/sjukbidrag	ForTid	<a href="#">371</a>
Summa inkomst föranledd av föräldraledighet	ForLed	<a href="#">237</a>
Summa inkomst föranledd av sjukdom/arbetskada/rehabilitering	SjukRe	<a href="#">260</a>
Summa inkomst föranledd av studier	Stud	<a href="#">223</a>
Summa Tjänstepension	SumTjP	<a href="#">395</a>
Summa ålderspension	SumAld	<a href="#">387</a>
Summa ålderspension	SumAldP03	<a href="#">387</a>
Summerar antal sjukfall under året som övergått till sjukpenning, arbetsskadesjukpenning och/eller rehabiliteringspenning	SjukFall_Antal_MiDAS	<a href="#">260</a>
Summerar bruttodagar för ersättningslagen sjuk-, rehabiliterings- och arbetsskadesjukpenning	SjukSum_Bdag_MiDAS	<a href="#">262</a>
Summerar nettodagar för ersättningslagen sjuk-, rehabiliterings- och arbetsskadesjukpenning	SjukSum_Ndag_MiDAS	<a href="#">262</a>
Summerar utbetalt belopp för ersättningslagensjuk-, rehabiliterings- och arbetsskadesjukpenning	SjukSum_Belopp_MiDAS	<a href="#">262</a>
Svenska för invandrare	SFI	<a href="#">221</a>
Sysselsättningsstatus	SyssStat	<a href="#">121</a>
Sysselsättningsstatus (gamla definitionen)	SyssStatG	<a href="#">119</a>
Sysselsättningsstatus enligt justerad metod 2004	SyssStatJ	<a href="#">121</a>
Sysselsättningsstatus enligt justerad metod 2011	SyssStat11	<a href="#">123</a>
Särskild dagpenning vid arbetsmarknadsutbildning	UtbBArb	<a href="#">314</a>
Särskild tjänste- o tilläggspension för privatanställda LO-medlemmar	STP	<a href="#">395</a>
Särskilt pensionstillägg	SPenTill	<a href="#">389</a>
Särskilt studielån vid arbetsmarknadsutbildning	UtbBLan	<a href="#">314</a>
Särskilt utbildningsbidrag (Kunskapslyftet)	SUtKun	<a href="#">218</a>
Särskilt vuxenstudiestöd, bidrag	SVuxSVuxA	<a href="#">216</a>
Särskilt vuxenstudiestöd, bidrag (arbetslösa)	SVuxA	<a href="#">211</a>
Särskilt vuxenstudiestöd, bidrag (övriga)	Svux	<a href="#">213</a>
Tillfällig avgångsersättning	TAE	<a href="#">377</a>
Tillfällig föräldrapenning för vård av barn	ForVAB	<a href="#">242</a>
Tillfällig föräldrapenning, antal bruttodagar	TfForPeng_Bdag	<a href="#">242</a>
Tillfällig föräldrapenning, antal nettodagar	TfForPeng_Ndag	<a href="#">242</a>
Tillfällig föräldrapenning, ersättningsbelopp	TfForPeng_Belopp	<a href="#">242</a>
Tilläggspension	TillPens	<a href="#">390</a>
Timersättning vid läs- och skrivsvårigheter	SarVux	<a href="#">220</a>
Tjänstepension enligt individuellt tjänstepensionsavtal mellan arbetsgivare och arbetstagare	KUPens	<a href="#">394</a>
Tjänstepension från statligt bolag	SBTjP	<a href="#">394</a>
Total inkomst	Raks_SummaInk	<a href="#">440</a>
Underhållsbidrag, givet, simulerat belopp	UnderHBidrGiv	<a href="#">424</a>
Underhållsbidrag, mottaget, simulerat belopp	UnderHBidrMot	<a href="#">423</a>
Underhållsstöd/Bidragförskott	BidrFor	<a href="#">420</a>

<b>Klartext</b>	<b>Variabel</b>	<b>Sida</b>
Utbildningsbidrag (inkl. Starta-eget-bidrag)	UtbBidr	<a href="#">311</a>
Utbildningsbidrag för forskare	UtbFor	<a href="#">222</a>
Utbildningsbidrag till doktorander	UtbDok	<a href="#">221</a>
Utbildningsgrupp, högsta avslutade, SUN2000	Sun2000Grp	<a href="#">103</a>
Utbildningsinriktning, högsta avslutade, SUN2000	Sun2000Inr	<a href="#">102</a>
Utbildningskommun (avslutningsår högsta utbildning)	ExamKommun	<a href="#">110</a>
Utbildningsnivå, högsta avslutade, SUN2000	Sun2000Niva	<a href="#">101</a>
Utbildningsnivå, högsta, aggregerat till 7 nivåer	Sun2000niva_old	<a href="#">101</a>
Utbildningsår (avslutningsår högsta utbildning)	ExamAr	<a href="#">109</a>
Utländsk/svensk bakgrund	UtlSvBakg	<a href="#">75</a>
Utländsk/svensk bakgrund, alternativ indelning	UtlSvBakgAlt	<a href="#">76</a>
Utvecklingsersättning	UtvErs	<a href="#">313</a>
Utvecklingsersättning och sjuk med sjukpenning, antal dagar	UtvErs_Sjuk_Dag	<a href="#">281</a>
Utvecklingsersättning och sjuk med sjukpenning, ersättningsbelopp	UtvErs_Sjuk_Belopp	<a href="#">281</a>
Utvecklingsersättning, antal dagar	UtvErs_Dag	<a href="#">280</a>
Utvecklingsersättning, ersättningsbelopp	UtvErs_Belopp	<a href="#">281</a>
Vuxenstudiestöd, lån (arbetslösa)	SVuxALan	<a href="#">217</a>
Vuxenstudiestöd, lån (övriga)	SVuxLan	<a href="#">216</a>
Vuxenstudiestöd, lånedel	VuxLan	<a href="#">216</a>
Vårdbidrag	VardBidr	<a href="#">235</a>
Värnplikt, bostadsbidrag, uppdelad på RTB-familj	BostBidrVplU	<a href="#">229</a>
Värnpliktersättning	VPLErs	<a href="#">226</a>
Yrke enligt Folk- och Bostadsräkning	Nyk	<a href="#">132</a>
Yrke enligt SSYK2012, 3-siffernivå	Ssyk3_2012	<a href="#">134</a>
Yrke enligt SSYK2012, 3-siffernivå (näst största förvärvskälla)	KU2Ssyk3_2012	<a href="#">183</a>
Yrke enligt SSYK2012, 3-siffernivå (största förvärvskälla)	KU1Ssyk3_2012	<a href="#">174</a>
Yrke enligt SSYK2012, 3-siffernivå, inkl. härledda yrken för företagare	Ssyk3_2012_J16	<a href="#">141</a>
Yrke enligt SSYK2012, 4-siffernivå	Ssyk4_2012	<a href="#">136</a>
Yrke enligt SSYK2012, 4-siffernivå (näst största förvärvskälla)	KU2Ssyk4_2012	<a href="#">184</a>
Yrke enligt SSYK2012, 4-siffernivå (största förvärvskälla)	KU1Ssyk4_2012	<a href="#">175</a>
Yrke enligt SSYK2012, 4-siffernivå, inkl. härledda yrken för företagare	Ssyk4_2012_J16	<a href="#">141</a>
Yrke enligt SSYK96, 3-siffernivå	Ssyk3	<a href="#">132</a>
Yrke enligt SSYK96, 3-siffernivå (näst största förvärvskälla)	KU2Ssyk3	<a href="#">183</a>
Yrke enligt SSYK96, 3-siffernivå (största förvärvskälla)	KU1Ssyk3	<a href="#">174</a>
Yrke enligt SSYK96, 3-siffernivå, inkl. härledda yrken för företagare	Ssyk3_J16	<a href="#">140</a>
Yrke enligt SSYK96, 4-siffernivå	Ssyk4	<a href="#">134</a>
Yrke enligt SSYK96, 4-siffernivå (näst största förvärvskälla)	KU2Ssyk4	<a href="#">183</a>

<b>Klartext</b>	<b>Variabel</b>	<b>Sida</b>
Yrke enligt SSYK96, 4-siffrigt (största förvärvskälla)	KU1Ssyk4	<a href="#">174</a>
Yrke enligt SSYK96, 4-siffrigt, inkl. härledda yrken för företagare	Ssyk4_J16	<a href="#">140</a>
Yrkesbaserad socioekonomisk gruppering	YSEG	<a href="#">138</a>
Yrkesbaserad socioekonomisk gruppering, inkl. härledda yrken för företagare	YSEG_J16	<a href="#">143</a>
Yrkesskadelivränta	LivYrke	<a href="#">400</a>
Yrkesställning	YrkStalln	<a href="#">124</a>
Yrkesställning (näst största förvärvskälla)	KU2YrkStalln	<a href="#">177</a>
Yrkesställning (största förvärvskälla)	KU1YrkStalln	<a href="#">168</a>
Yrkesställning (tredje största förvärvskälla)	KU3YrkStalln	<a href="#">186</a>
Yrkesställning enligt justerad metod	YrkStallnJ	<a href="#">125</a>
Yrkets överensstämmelse med novemberjobbet, inkl. härledda yrken för företagare	SsykStatus_J16	<a href="#">142</a>
Yrkets överensstämmelse med novembersysselsättningen	SsykStatus	<a href="#">137</a>
Yrkets överensstämmelse med största förvärvskälla	KU1SsykStatus	<a href="#">175</a>
Ålder	Alder	<a href="#">59</a>
Ålderspension från ATP, egenförmån	ATPAld	<a href="#">386</a>
Ålderspension från folkpension, egenförmån	FolkAld	<a href="#">384</a>
Årtal för yrkesuppgift (största förvärvskälla)	KU1SsykAr	<a href="#">175</a>
Årtal för yrkesuppgift, för förvärvsarbete	SsykAr	<a href="#">136</a>
Årtal för yrkesuppgift, för yrkesverksamma (näst största förvärvskälla)	KU2SsykAr	<a href="#">184</a>
Årtal för yrkesuppgift, inkl. härledda yrken för företagare	SsykAr_J16	<a href="#">141</a>
Åtgärdskod	IAKod	<a href="#">334</a>
Övrig tjänste- och tilläggspension	OvrTjp	<a href="#">395</a>

## Variabler efter ämnesinnehåll och objektstyp

Variablerna har strukturerats efter ämnesinnehåll och objektstyp och följer i stort strukturen nedan.

Variablerna redovisas med variabelnamn och vilka år de förekommer i databasen (när inte annat anges förekommer variabeln samtliga år).

	Variabel	Årtal
<b>DEMOGRAFISKA VARIABLER</b>		
<b>Årsberoende variabler, baseras på uppgifter avseende senast årgången av LISA</b>		
<i>Födelseland</i>		
Eget födelseland	FodelseLandnamn	
Födelseid mor	FodelseTidMor	
Moderns födelseland	FodelseLandnamnMor	
Födelseid far	FodelseTidFar	
Faderns födelseland	FodelseLandnamnFar	
Eget födelseland (grupperad, EU15)	FodGrEg	
Eget födelseland (grupperad EU25)	FodGrEg2	
Eget födelseland (grupperad EU27)	FodGrEg3	
Eget födelseland (grupperad EU28)	FodGrEg4	
Moderns födelseland (grupperad EU15)	FodGrMor	
Moderns födelseland (grupperad EU25)	FodGrMor2	
Moderns födelseland (grupperad EU27)	FodGrMor3	
Moderns födelseland (grupperad EU28)	FodGrMor4	
Faderns födelseland (grupperad EU15)	FodGrFar	
Faderns födelseland (grupperad EU25)	FodGrFar2	
Faderns födelseland (grupperad EU27)	FodGrFar3	
Faderns födelseland (grupperad EU28)	FodGrFar4	
Utländsk/svensk bakgrund	UtlSvBakg	
Utländsk/svensk bakgrund, alternativ indelning	UtlSvBakgAlt	
<i>Avlidna</i>		
Dödsdatum	DodDatum	
<i>In- och utvandring</i>		
Land vid in-/utvandring (för egen gruppering)	InvUtvLand	
Datum för in-/utvandring	InvUtvManad	
Posttyp för in-/utvandring	PostTyp	
Land vid in-/utvandring (grupperad, EU15)	Inv_UtvGrEg	
Land vid in-/utvandring (grupperad EU25)	Inv_UtvGrEg2	
Land vid in-/utvandring (grupperad EU27)	Inv_UtvGrEg3	
Land vid in-/utvandring (grupperad EU28)	Inv_UtvGrEg4	
<b>Årsberoende variabler, baseras på uppgifter avseende respektive årgången av LISA</b>		
Personnummer	PersonNr	
Födelseår	FodelseAr	
Ålder	Alder	
Kön	Kon	
Bostadslän	Lan	

	Variabel	Årtal
Bostadskommun	Kommun	
Bostadsförsamling	Forsamling	1990-2014
Distriktskod	Distriktskod	2015-
Fastighetens löpnummer	FastLopNr	1990-1998
Fastighetsbeteckning	FastBet	1998-
Antal flyttningar inom riket under året	AntFlyttTot	
Antal flyttningar över kommungräns under året	AntFlyttKommun	
Civilstånd	Civil	
Antal år i civilstånd	CivilAntAr	
Familjeställning	FamStF	
Senaste invandringsår	SenInvAr	
Eget födelselän	FodelseLan	
Medborgarskap	MedbLandNamn	
Medborgarskap (grupperad med EU(15))	MedbGrEg	
Medborgarskap (grupperad med EU(25))	MedbGrEg2	
Medborgarskap (grupperad med EU(27))	MedbGrEg3	
Medborgarskap (grupperad med EU(28))	MedbGrEg4	
Månad för medborgarskap	MedbMan	1998-
Socioekonomisk indelning	SEI	1990
<i>För familj:</i>		
Familjetyp	FamTypF	
Konsumtionsvikt för familj	KonsViktF	1990-2004
Konsumtionsvikt för familj, nytt begrepp	KonsViktF04	2004-
Antal hemmavarande barn 0-3 år	Barn0_3	
Antal hemmavarande barn 4-6 år	Barn4_6	
Antal hemmavarande barn 7-10 år	Barn7_10	
Antal hemmavarande barn 11-15 år	Barn11_15	
Antal hemmavarande barn 16-17 år	Barn16_17	
Antal hemmavarande barn 18 år o däröver	Barn18plus	1990-2004
Antal hemmavarande barn 18-19 år	Barn18_19	2004-
Antal hemmavarande barn 20 år och däröver	Barn20plus	2004-
Familjeidentitet	FamId	
<b>UTBILDNINGSVARIABLER</b>		
Utbildningsnivå, högsta, aggregerat till 7 nivåer	Sun2000niva_old	
Utbildningsnivå, högsta avslutade, SUN2000	Sun2000Niva	
Utbildningsinriktning, högsta avslutade, SUN2000	Sun2000Inr	
Utbildningsgrupp, högsta avslutade, SUN2000	Sun2000Grp	
Utbildningsår (avslutningsår högsta utbildning)	ExamAr	
Utbildningskommun (avslutningsår högsta utbildning)	ExamKommun	2000-
Källa för uppgift om högsta utbildning	KallKod	
Studiedeltagande under höstterminen, form av utbildning	StudDelt	1997-
Markering för studiedeltagande under höstterminen	StudDeltTyp	1992-
Registrering på högskola, forskarutbildning	FoDelt	
Registrering på högskola, grundutbildning	HSDelt	



	Variabel	Årtal
<b>SYSSELSÄTTNINGSVARIABLER</b>		
Sysselsättningsstatus (gamla definitionen)	SyssStatG	1990-1993
Sysselsättningsstatus	SyssStat	1993-2003
Sysselsättningsstatus enligt justerad metod 2004	SyssStatJ	2003-2011
Sysselsättningsstatus enligt justerad metod 2011	SyssStat11	2011-
Arbetad tid	ArbTid	1990
Yrkesställning	YrkStalln	
Yrkesställning enligt justerad metod	YrkStallnJ	2003
Kombinatörer (anställd + företagare m.m.)	YrkStallnKomb	2003-
Operativ företagsledare enligt justerad metod 2017	OpFtgLedareJ	2004
Aktiv eller passiv egenföretagare (novembersysselsättning)	StatusF	2004-
Företagets organisationsnummer	PeOrgNr_LISA	
Företagets organisationsnummer, enligt justerad metod	PeOrgNrSregJ	2003
Arbetsställets CFAR-nummer	CfarNr_LISA	
Arbetsställets CFAR-nummer, enligt justerad metod	CfarNrSregJ	2003
Arbetsställenummer enligt RAMS	AstNr_LISA	
Kopplingsvariabel till arbetsställetabell (endast förvävsarbetande vid faktiska arbetsställen)	Arbstld	
Kopplingsvariabel till arbetsställetabell (endast förvävsarbetande vid faktiska arbetsställen), enligt justerad metod	ArbstldJ	2003
Bytt arbetsgivare mellan två årpar	JobbByte	
Yrke enligt Folk- och Bostadsräkning	Nyk	1990
Yrke enligt SSYK96, 3-siffernivå	Ssyk3	2001-2013
Yrke enligt SSYK96, 4-siffernivå	Ssyk4	2001-2013
Yrke enligt SSYK2012, 3-siffernivå	Ssyk3_2012	2014-
Yrke enligt SSYK2012, 4-siffernivå	Ssyk4_2012	2014-
Årtal för yrkesuppgift, för förvävsarbetande	SsykAr	2001-
Yrkets överensstämmelse med novembersysselsättningen	SsykStatus	2001-
Yrkeshänsedd socioekonomisk gruppering	YSEG	2001-2013
Europeisk socioekonomisk gruppering	ESeG	2014-
Yrke enligt SSYK96, 3-siffernivå, inkl. härledda yrken för företagare	Ssyk3_J16	2010-2013
Yrke enligt SSYK96, 4-siffernivå, inkl. härledda yrken för företagare	Ssyk4_J16	2010-2013
Yrke enligt SSYK2012, 3-siffernivå, inkl. härledda yrken för företagare	Ssyk3_2012_J16	2014-
Yrke enligt SSYK2012, 4-siffernivå, inkl. härledda yrken för företagare	Ssyk4_2012_J16	2014-
Årtal för yrkesuppgift, inkl. härledda yrken för företagare	SsykAr_J16	2010-
Yrkets överensstämmelse med novemberjobbet, inkl. härledda yrken för företagare	SsykStatus_J16	2010-
Yrkeshänsedd socioekonomisk gruppering, inkl. härledda yrken för företagare	YSEG_J16	2010-2013

	Variabel	Årtal
Europeisk socioekonomisk gruppering, inkl. härledda yrken för företagare	ESeG_J16	2014-
Arbetsställe kommun	AstKommun	
Arbetsställe kommun enligt justerad metod	AstKommunJ	2003
Arbetsställe län	AstLan	
Arbetsställe län enligt justerad metod	AstLanJ	2003
Antal förvärvsarbete på arbetsstället	AntalSys	
Institutionell sektorkod (företag)	InstKod	1990-1998
Institutionell sektorkod (företag)	InstKod6	1999-2000
Institutionell sektorkod (företag)	InstKod7	2001-2013
Institutionell sektorkod (företag) enligt justerad metod	InstKod7J	2003
Institutionell sektorkod (företag)	InstKod10	2014-
Sektortillhörighet (företag), för förvärvsarbete	SektorKod	
Sektortillhörighet (företag)	SektorKodSreg	
Sektortillhörighet (företag) enligt justerad metod	SektorKodJ	2003
Arbetsställets näringsgren, SNI69	AstSNI69	1990-1993
Arbetsställets näringsgren, SNI92	AstSNI92	1990-2001
Arbetsställets näringsgren, SNI92, begränsad nivå (42 grupper)	AstSNI92B	1990-2001
Arbetsställets näringsgren, SNI92, grov nivå (10 grupper)	AstSNI92G	1990-2001
Arbetsställets näringsgren, SNI2002	AstSNI2002	2002-2010
Arbetsställets näringsgren, SNI2002, begränsad nivå (42 grupper)	AstSNI2002B	2002-2010
Arbetsställets näringsgren, SNI2002, grov nivå (10 grupper)	AstSNI2002G	2002-2010
Arbetsställets näringsgren, SNI2002, enligt justerad metod	AstSNI2002J	2003
Arbetsställets näringsgren, SNI2002, begränsad nivå (42 grupper), enligt justerad metod	AstSNI2002BJ	2003
Arbetsställets näringsgren, SNI2002, grov nivå (10 grupper), enligt justerad metod	AstSNI2002GJ	2003
Arbetsställets näringsgren, SNI2007	AstSNI2007	2007-
Arbetsställets näringsgren, SNI2007, grov nivå (15 grupper)	AstSNI2007G	2007-
Arbetsställets näringsgren, SNI2007, utökad nivå (51 grupper)	AstSNI2007U	2007-
Antal förvärvskällor under året	AntAns	
<b>För största förvärvskälla:</b>		
Inkomst (största förvärvskälla)	KU1Ink	
Företaget (största förvärvskälla)	KU1PeOrgNr	
Arbetsstället (största förvärvskälla)	KU1CfarNr	
Arbetsställenummer enligt RAMS (största förvärvskälla)	KU1AstNr	
Yrkesställning (största förvärvskälla)	KU1YrkStalln	
Arbetsställe kommun (största förvärvskälla)	KU1AstKommun	
Arbetsställe län (största förvärvskälla)	KU1AstLan	
Institutionell sektorkod (företag) (största förvärvskälla)	KU1InstKod	1990-1998

	Variabel	Årtal
Institutionell sektorkod (företag) (största förvärvskälla)	KU1InstKod6	1999-2000
Institutionell sektorkod (företag) (största förvärvskälla)	KU1InstKod7	2001-2013
Institutionell sektorkod (företag) (största förvärvskälla)	KU1InstKod10	2014-
Sektortillhörighet (företag) (största förvärvskälla)	KU1SektorKod	
Arbetsställets näringsgren, SNI69 (största förvärvskälla)	KU1AstSNI69	1990-1992
Arbetsställets näringsgren, SNI92 (största förvärvskälla)	KU1AstSNI92	1993-2001
Arbetsställets näringsgren, SNI92, begränsad nivå (42 grupper) (största förvärvskälla)	KU1AstSNI92B	1993-2001
Arbetsställets näringsgren, SNI92, grov nivå (10 grupper) (största förvärvskälla)	KU1AstSNI92G	1993-2001
Arbetsställets näringsgren, SNI2002 (största förvärvskälla)	KU1AstSNI2002	2002-2010
Arbetsställets näringsgren, SNI2002, begränsad nivå (42 grupper) (största förvärvskälla)	KU1AstSNI2002B	2002-2010
Arbetsställets näringsgren, SNI2002, grov nivå (10 grupper) (största förvärvskälla)	KU1AstSNI2002G	2002-2010
Arbetsställets näringsgren, SNI2007 (största förvärvskälla)	KU1AstSNI2007	2007-
Arbetsställets näringsgren, SNI2007, utökad nivå (51 grupper) (största förvärvskälla)	KU1AstSNI2007U	2007-
Arbetsställets näringsgren, SNI2007, grov nivå (15 grupper) (största förvärvskälla)	KU1AstSNI2007G	2007-
Fåmansaktiebolagsdelägare (största förvärvskälla)	KU1Faman	2007-
Yrke enligt SSYK96, 3-siffernivå (största förvärvskälla)	KU1Ssyk3	2001-2013
Yrke enligt SSYK96, 4-siffernivå (största förvärvskälla)	KU1Ssyk4	2001-2013
Yrke enligt SSYK2012, 3-siffernivå (största förvärvskälla)	KU1Ssyk3_2012	2014-
Yrke enligt SSYK2012, 4-siffernivå (största förvärvskälla)	KU1Ssyk4_2012	2014
Årtal för yrkesuppgift (största förvärvskälla)	KU1SsykAr	2001-
Yrkets överensstämmelse med största förvärvskälla	KU1SsykStatus	2001-
<b>För näst största förvärvskälla:</b>		
Inkomst (näst största förvärvskälla)	KU2Ink	
Företaget (näst största förvärvskälla)	KU2PeOrgNr	
Arbetsstället (näst största förvärvskälla)	KU2CfarNr	
Arbetsställenummer (näst största förvärvskälla)	KU2AstNr	
Yrkesställning (näst största förvärvskälla)	KU2YrkStalln	
Arbetsställekommun (näst största förvärvskälla)	KU2AstKommun	
Arbetsställelän (näst största förvärvskälla)	KU2AstLan	
Institutionell sektorkod (företag) (näst största förvärvskälla)	KU2InstKod	1990-1998

	Variabel	Årtal
Institutionell sektorkod (företag) (näst största förvärvskälla)	KU2InstKod6	1999-2000
Institutionell sektorkod (företag) (näst största förvärvskälla)	KU2InstKod7	2001-2013
Institutionell sektorkod (företag) (näst största förvärvskälla)	KU2InstKod10	2014-
Sektortillhörighet (företag) (näst största förvärvskälla)	KU2SektorKod	
Arbetsställets näringsgren, SNI69 (näst största förvärvskälla)	KU2AstSNI69	1990-1992
Arbetsställets näringsgren, SNI92 (näst största förvärvskälla)	KU2AstSNI92	1993-2001
Arbetsställets näringsgren, SNI92, begränsad nivå (42 grupper) (näst största förvärvskälla)	KU2AstSNI92B	1993-2001
Arbetsställets näringsgren, SNI92, grov nivå (10 grupper) (näst största förvärvskälla)	KU2AstSNI92G	1993-2001
Näringsgrenstillhörighet (arbetsställe) (SNI2002) (näst största förvärvskälla)	KU2AstSNI2002	2002-2010
Arbetsställets näringsgren, SNI2002, begränsad nivå (42 grupper) (näst största förvärvskälla)	KU2AstSNI2002B	2002-2010
Arbetsställets näringsgren, SNI2002, grov nivå (10 grupper) (näst största förvärvskälla)	KU2AstSNI2002G	2002-2010
Arbetsställets näringsgren, SNI2007 (näst största förvärvskälla)	KU2AstSNI2007	2007-
Arbetsställets näringsgren, SNI2007, utökad nivå (51 grupper) (näst största förvärvskälla)	KU2AstSNI2007U	2007-
Arbetsställets näringsgren, SNI2007, grov nivå (15 grupper) (näst största förvärvskälla)	KU2AstSNI2007G	2007-
Fåmansaktiebolagsdelägare (näst största förvärvskälla)	KU2Faman	2007-
Yrke enligt SSYK96, 3-siffernivå (näst största förvärvskälla)	KU2Ssyk3	2002-2013
Yrke enligt SSYK96, 4-siffernivå (näst största förvärvskälla)	KU2Ssyk4	2002-2013
Yrke enligt SSYK2012, 3-siffernivå (näst största förvärvskälla)	KU2Ssyk3_2012	2014-
Yrke enligt SSYK2012, 4-siffernivå (näst största förvärvskälla)	KU2Ssyk4_2012	2014-
Årtal för yrkesuppgift, för yrkesverksamma (näst största förvärvskälla)	KU2SsykAr	2002-
<b>För tredje största förvärvskälla:</b>		
Inkomst (tredje största förvärvskälla)	KU3Ink	
Företaget (tredje största förvärvskälla)	KU3PeOrgNr	
Arbetsstället (tredje största förvärvskälla)	KU3CfarNr	
Arbetsställenummer (tredje största förvärvskälla)	KU3AstNr	
Yrkeställning (tredje största förvärvskälla)	KU3YrkStalln	
Arbetsställekommun (tredje största förvärvskälla)	KU3AstKommun	
Arbetsstället (tredje största förvärvskälla)	KU3AstLan	
Institutionell sektorkod (företag) (tredje största förvärvskälla)	KU3InstKod	1990-1998
Institutionell sektorkod (företag) (tredje största förvärvskälla)	KU3InstKod6	1999-2000

	Variabel	Årtal
Institutionell sektorkod (företag) (tredje största förvärvskälla)	KU3InstKod7	2001-2013
Institutionell sektorkod (företag) (tredje största förvärvskälla)	KU3InstKod10	2014-
Sektortillhörighet (företag) (tredje största förvärvskälla)	KU3SektorKod	
Arbetsställets näringsgren, SNI69 (tredje största förvärvskälla)	KU3AstSNI69	1990-1992
Arbetsställets näringsgren, SNI92 (tredje största förvärvskälla)	KU3AstSNI92	1993-2001
Arbetsställets näringsgren, SNI92, begränsad nivå (42 grupper) (tredje största förvärvskälla)	KU3AstSNI92B	1993-2001
Arbetsställets näringsgren, SNI92, grov nivå (10 grupper) (tredje största förvärvskälla)	KU3AstSNI92G	1993-2001
Arbetsställets näringsgren, SNI2002 (tredje största förvärvskälla)	KU3AstSNI2002	2002-2010
Arbetsställets näringsgren, SNI2002, begränsad nivå (42 grupper) (tredje största förvärvskälla)	KU3AstSNI2002B	2002-2010
Arbetsställets näringsgren, SNI2002, grov nivå (10 grupper) (tredje största förvärvskälla)	KU3AstSNI2002G	2002-2010
Arbetsställets näringsgren, SNI2007 (tredje största förvärvskälla)	KU3AstSNI2007	2007-
Arbetsställets näringsgren, SNI2007, utökad nivå (51 grupper) (tredje största förvärvskälla)	KU3AstSNI2007U	2007-
Arbetsställets näringsgren, SNI2007, grov nivå (15 grupper) (tredje största förvärvskälla)	KU3AstSNI2007G	2007-
Fåmansaktiebolagsdelägare (tredje största förvärvskälla)	KU3Faman	2007-
<b>INKOMSTVARIABLER</b>		
<i>Inkomst av förvärvskälla</i>		
Inkomst av rörelse/Inkomst av Jordbruksfastighet (brukad) 1989	FInk89	1990
Inkomst av rörelse/Inkomst av Jordbruksfastighet (brukad) 1990	FInk90	1990
Kontant bruttolön	LonInk	
Kontant bruttolön enligt justerad metod	LonInkJ	2003
Inkomstöverskott av aktiv näringsverksamhet	FInk	1991-2003
Nettoinkomst av näringsverksamhet	InkFNetto	2003-
Nettoinkomst av aktiv näringsverksamhet	InkFNettoA	2004-
Summa inkomst av förvärvskälla av aktiv näringsverksamhet, exkl underskott	ForvInk	
Summa inkomst av förvärvskälla inkl. underskott av näringsverksamhet	ForvInkNetto	2003-
Summa inkomst av förvärvskälla av aktiv näringsverksamhet, inkl underskott	ForvInkNettoA	2004-
Inkomst av passiv näringsverksamhet	PasNar	1991-
Deklarerad löneinkomst	DekLon	1991-
Förvärvsinkomst och arbetsrelaterade ersättningar	ForvErs	
Förvärvsinkomst och arbetsrelaterade ersättningar inkl. underskott av näringsverksamhet	ForvErsNetto	2003-

	Variabel	Årtal
Förvärvsinkomst och arbetsrelaterade ersättningar inkl. underskott av aktiv näringsverksamhet	ForvErsNettoA	2004-
<i>Arbetsstidsrelaterad social inkomst</i>		
<b>Studier:</b>		
Studiemedel och studiehjälp	StudMed	
Särskilt vuxenstudiestöd, bidrag (arbetslösa)	SVuxA	1997-2003
Särskilt vuxenstudiestöd, bidrag (övriga)	Svux	1997-2003
Särskilt vuxenstudiestöd, bidrag	SVuxSVuxA	1990-1996
Vuxenstudiestöd, lånedel	VuxLan	1990-1996
Vuxenstudiestöd, lån (arbetslösa)	SVuxALan	1997-2003
Vuxenstudiestöd, lån (övriga)	SVuxLan	1997-2003
Rekryteringsbidrag	RekrBidr	2003-2008
Särskilt utbildningsbidrag (Kunskapslyftet)	SUTKun	1997-2003
Korttidsstudiestöd	KortStu	1990-2001
Timersättning vid läs- och skrivsvårigheter	SarVux	1990-2001
Svenska för invandrare	SFI	1990-1998
Utbildningsbidrag till doktorander	UtbDok	
Utbildningsbidrag för forskare	UtbFor	2017-
Lärlingsersättning	LarErs	2014-
Lärlingsersättning, antal ersatta månader	LarErs_Man	2014-
Summa inkomst föranledd av studier	Stud	
Förekomst av studerandeinkomster	StudTyp	
<b>Värnplikt:</b>		
Värnpliktersättning	VPLErs	1990-2010
Förekomst av värnpliktersättning	VPLTyp	1990-2010
Grundläggande militärutbildning, ersättning för	GMUErs	2011-
Grundläggande militärutbildning, förekomst av	GMUTyp	2011-
Ersättningar, exkl. bilersättning, för hemvärn och frivillig personal	ForsvarErs	2012-
Värnplikt, bostadsbidrag, uppdelad på RTB-familj	BostBidrVplU	2014-
<b>Föräldraförsäkring:</b>		
Föräldrapenning vid barns föd. el. adoption	ForPeng	
Tillfällig föräldrapenning för vård av barn	ForVAB	
Vårdbidrag	VardBidr	
Kommunalt vårdnadsbidrag	KomVardBidr	2011-2016
Summa inkomst föranledd av föräldraledighet	ForLed	
Förekomst av föräldraersättning	ForLedTyp	
Föräldrapenning, antal bruttodagar	ForPeng_Bdag	1994-2013
Föräldrapenning, antal nettodagar	ForPeng_Ndag	1994-2013
Föräldrapenning, ersättningsbelopp	ForPeng_Belopp	1994-2013
Föräldrapenning, antal bruttodagar	ForPeng_Bdag_MiDAS	2014-
Föräldrapenning, antal nettodagar	ForPeng_Ndag_MiDAS	2014-
Föräldrapenning, ersättningsbelopp	ForPeng_Belopp_MiDAS	2014-
Föräldrapenning, totalt antal dagar. Obetalda dagar är ett skattat antal dagar	ForPeng_Tdag_MiDAS	2016-

	Variabel	Årtal
Tillfällig föräldrapenning, antal bruttodagar	TfForPeng_Bdag	1994-
Tillfällig föräldrapenning, antal nettodagar	TfForPeng_Ndag	1994-
Tillfällig föräldrapenning, ersättningsbelopp	TfForPeng_Belopp	1994-
Graviditetspenning, antal bruttodagar	HavPeng_Bdag	1994-
Graviditetskappenning, antal nettodagar	HavPeng_Ndag	1994-
Graviditetskappenning, ersättningsbelopp	HavPeng_Belopp	1994-
<b>Sjukdom/Arbetskada/Rehabilitering:</b>		
Sjukpenning, arbetsgivarinträde	SjukPA	1990-1993
Sjukpenning, ej arbetsgivarinträde	SjukPP	
Arbetsskadeersättning	ArbSkErs	1992-
Ersättning från AGS och TFA	AGSTFA	
Förekomst av sjuk-/arbetsskadeersättning	SjukTyp	
Rehabiliteringsersättning	RehabErs	1992-
Förekomst av rehabiliteringsersättning	RehabTyp	1992-
Boendetillägg	BoTill	2012-
Summa inkomst föranledd av sjukdom/arbetskada/rehabilitering	SjukRe	
Antal startade fall med sjukpenningförmåner under året	SjukFall_Startade_MiDAS	1994-
Antal avslutade fall med sjukpenningförmåner under året	SjukFall_Avslutade_MiDAS	1994-
Summerar antal sjukfall under året som övergått till sjukpenning, arbetsskadesjukpenning och/eller rehabiliteringspenning	SjukFall_Antal_MiDAS	1994-
Startdatum för sjukfall som pågår sedan år t-1	SjukFall_PgStart	1994-2013
Antal karensdagar för företagare	Karens_Foretagare	2008-
Summerar bruttodagar för ersättningslagen sjuk-, rehabiliterings- och arbetsskadesjukpenning	SjukSum_Bdag_MiDAS	1994-
Summerar nettodagar för ersättningslagen sjuk-, rehabiliterings- och arbetsskadesjukpenning	SjukSum_Ndag_MiDAS	1994-
Summerar utbetalt belopp för ersättningslagensjuk-, rehabiliterings- och arbetsskadesjukpenning	SjukSum_Belopp_MiDAS	1994-
Sjukpenning, antal bruttodagar	SjukP_Bdag_MiDAS	1994-
Sjukpenning, antal nettodagar	SjukP_Ndag_MiDAS	1994-
Sjukpenning, ersättningsbelopp	SjukP_Belopp_MiDAS	1994-
Sjukpenning, antal bruttodagar	SjukP_08_Bdag	2008-2011
Sjukpenning, antal nettodagar	SjukP_08_Ndag	2008-2011
Sjukpenning, ersättningsbelopp	SjukP_08_Belopp	2008-2011
Sjukpenning, förlängd, antal bruttodagar	SjukP_Forlangd_Bdag	2008-2011
Sjukpenning, förlängd, antal nettodagar	SjukP_Forlangd_Ndag	2008-2011
Sjukpenning, förlängd, ersättningsbelopp	SjukP_Forlangd_Belopp	2008-2011
Sjukpenning, fortsatt, antal bruttodagar	SjukP_Fortsatt_Bdag	2008-2011
Sjukpenning, fortsatt, antal nettodagar	SjukP_Fortsatt_Ndag	2008-2011
Sjukpenning, fortsatt, ersättningsbelopp	SjukP_Fortsatt_Belopp	2008-2011
Sjukpenning, förebyggande, antal bruttodagar	ForbSjukP_Bdag	1994-2011
Sjukpenning, förebyggande, antal nettodagar	ForbSjukP_Ndag	1994-2011
Sjukpenning, förebyggande, ersättningsbelopp	ForbSjukP_Belopp	1994-2011

	Variabel	Årtal
Sjukpenning, förebyggande, antal bruttodagar	ForbSjukP_08_Bdag	2008-2011
Sjukpenning, förebyggande, antal nettodagar	ForbSjukP_08_Ndag	2008-2011
Sjukpenning, förebyggande, ersättningsbelopp	ForbSjukP_08_Belopp	2008-2011
Sjukpenning, förlängd förebyggande, antal bruttodagar	ForbSjukP_Forlangd_Bdag	2008-2011
Sjukpenning, förlängd förebyggande, antal nettodagar	ForbSjukP_Forlangd_Ndag	2008-2011
Sjukpenning, förlängd förebyggande, ersättningsbelopp	ForbSjukP_Forlangd_Belopp	2008-2011
Rehabiliteringspenning, antal bruttodagar	Rehab_Bdag_MiDAS	1994-
Rehabiliteringspenning, antal nettodagar	Rehab_Ndag_MiDAS	1994-
Rehabiliteringspenning, ersättningsbelopp	Rehab_Belopp_MiDAS	1994-
Rehabiliteringspenning, antal bruttodagar	Rehab_08_Bdag	2008-2011
Rehabiliteringspenning, antal nettodagar	Rehab_08_Ndag	2008-2011
Rehabiliteringspenning, ersättningsbelopp	Rehab_08_Belopp	2008-2011
Rehabiliteringspenning, förlängd, antal bruttodagar	Rehab_Forlangd_Bdag	2008-2011
Rehabiliteringspenning, förlängd, antal nettodagar	Rehab_Forlangd_Ndag	2008-2011
Rehabiliteringspenning, förlängd, ersättningsbelopp	Rehab_Forlangd_Belopp	2008-2011
Arbets-skadesjukpenning, antal bruttodagar	ArbSk_Bdag_MiDAS	1994-
Arbets-skadesjukpenning, antal nettodagar	ArbSk_Ndag_MiDAS	1994-
Arbets-skadesjukpenning, ersättningsbelopp	ArbSk_Belopp_MiDAS	1994-
Smittbärarsjukpenning, antal bruttodagar	Smitt_Bdag	1994-
Smittbärarsjukpenning, antal nettodagar	Smitt_Ndag	1994-
Smittbärarsjukpenning, ersättningsbelopp	Smitt_Belopp	1994-
Aktivitetsstöd, antal dagar	AktStod_Dag	2008-
Aktivitetsstöd, ersättningsbelopp	AktStod_Belopp	2008-
Aktivitetsstöd med sjukpenning, antal dagar	AktStod_Sjuk_Dag	1994-
Aktivitetsstöd med sjukpenning, ersättningsbelopp	AktStod_Sjuk_Belopp	1994-
Utvecklingsersättning, antal dagar	UtvErs_Dag	2008-
Utvecklingsersättning, ersättningsbelopp	UtvErs_Belopp	2008-
Utvecklingsersättning och sjuk med sjukpenning, antal dagar	UtvErs_Sjuk_Dag	2008-
Utvecklingsersättning och sjuk med sjukpenning, ersättningsbelopp	UtvErs_Sjuk_Belopp	2008-
<b>Arbetslöshet:</b>		
Ersättning från arbetslöshetskassa/arbetslöshetsförsäkring	Akassa	
Kontant arbetsmarknadsstöd	KAS	1990-1998
Ers. från statlig arbetsmarknads-kassa	AMK	1994-1997
Kontant arbetsmarknadsstöd (EES-avtal)	KASEES	1994-1997
Summa inkomst föranledd av arbetslöshet	ArbLos	
Förekomst av arbetslöshetsersättning	ArbLosTyp	
Antal dagar med tillfällig timdagpenning	TillfTimDag	1996-
Arbets-sökande i november	ArbSokNov	1998-
Arbetslöshetskod	ALKod	1992-



	Variabel	Årtal
Antal dagar i arbetslöshet	ALosDag	1992-
Antal dagar som arbetssökande med förhinder, tidigare "Övrig inskriven vid AF"	AK14Dag	1992-
Antal dagar i deltidsarbetslöshet	ADelDag	1992-
<b>Arbetsmarknadspolitisk åtgärd:</b>		
Utbildningsbidrag (inkl. Starta-eget-bidrag)	UtbBidr	
Utvecklingsersättning	UtvErs	2008-
Särskild dagpenning vid arbetsmarknadsutbildning	UtbBARb	1993-1995
Särskilt studielån vid arbetsmarknadsutbildning	UtbBLan	1993-1995
Arbetslivsutvecklingsbidrag (ALU)	ALUBidr	1993
ALU (från A-Kassa)	ALUKU	1994-1999
Ersätter "ALUKU"	AKassaAmPol	2000-2006
ALU (från RFV, (KAS))	ALUKAS	1994-1998
ALU (från AMK)	ALUAMK	1994-1996
ALU enligt EES-avtal	ALUEES	1994-1997
Offentligt Tillfälligt Arbete	OTA	1997
Summa inkomst föranledd av arbetsmarknadspolitisk åtgärd	AmPol	
Förekomst av ersättning i samband arbetsmarknadspolitisk åtgärd	AmPolTyp	
Etableringsersättning för nyanlända invandrare	EtabErs	2011-
Antal dagar i "åtgärdsstudier"	AStuDag	1992-
Åtgärds kod	IAKod	1992-
Antal dagar i "åtgärdssysselsättning"	ASysDag	1992-
Förekomst av åtgärdssysselsättning	ASysTyp	1992-
Antal dagar i nystartsjobb	ANysDag	2007-
<b>Sjukersättning (förtidspension)/Aktivitetserättning (sjukbidrag):</b>		
Förtidspension från folkpension, egenförmån	FolkFort	1990-1992
Förtidspension/sjukbidrag från folkpension, egenförmån	FolkFortSjuk	1993-2002
Sjukbidrag från folkpension, egenförmån	FolkSjuk	1990-1992
Förtidspension från ATP, egenförmån	ATPFort	1990-1992
Sjukbidrag från ATP, egenförmån	ATPSjuk	1990-1992
Förtidspension/sjukbidrag från ATP egenförmån	ATPFortSjuk	1993-2002
AGS i samband med förtidspension/sjukbidrag	ForTidAGS	1996-
Folkpensionskod för egenförmån	FolkEgen	1990-2002
ATP-kod för egenförmån	ATPEgen	1990-2002
Sjukersättning	SjukErs	2003-
Andel/grad för sjukersättning (garantiersättning)	SjukErsGarAnd	2003-
Andel/grad för sjukersättning (inkomstrelaterad)	SjukErsInkAnd	2003-
Andel/grad för sjukersättning (vilande)	SjukErsVilAnd	2009-
Aktivitetserättning	AktErs	2003-
Andel/grad för aktivitetserättning (garantiersättning)	AktErsGarAnd	2003-
Andel/grad för aktivitetserättning (inkomstrelaterad)	AktErsInkAnd	2003-

	Variabel	Årtal
Andel/grad för aktivitetsersättning (vilande)	AktErsVilAnd	2009-
Förtidspension, antal bruttodagar	FortPens_Bdag_MiDAS	1994-2002
Förtidspension, antal nettodagar	FortPens_Ndag_MiDAS	1994-2002
Förtidspension, ersättningsbelopp	FortPens_Belopp_MiDAS	1994-2002
Antal bruttodagar med icke tidsbegränsad och/eller tidsbegränsad sjukersättning	SjukErs_Bdag_MiDAS	2003-
Antal nettodagar med icke tidsbegränsad och/eller tidsbegränsad sjukersättning	SjukErs_Ndag_MiDAS	2003-
Ersättningsbelopp för månader med icke tidsbegränsad och/eller tidsbegränsad sjukersättning	SjukErs_Belopp_MiDAS	2003-
Markering om sjukersättningen är tidsbegränsad eller icke tidsbegränsad	SjukErs_Tidsbegr	2008-
Sjukbidrag, antal bruttodagar	SjukBidr_Bdag_MiDAS	1994-2002
Sjukbidrag, antal nettodagar	SjukBidr_Ndag_MiDAS	1994-2002
Sjukbidrag, ersättningsbelopp	SjukBidr_Belopp_MiDAS	1994-2002
Antal bruttomånader med aktivitetsersättning	AktErs_Bdag_MiDAS	2003-
Antal nettomånader med aktivitetsersättning	AktErs_Ndag_MiDAS	2003-
Ersättningsbelopp för månader med aktivitetsersättning	AktErs_Belopp_MiDAS	2003-
Markering om aktivitetsersättningen är tidsbegränsad eller icke tidsbegränsad	AKtErs_Tidsbegr	2008-
Summa inkomst föranledd av förtidspension/sjukbidrag	ForTid	
Förekomst av förtidspension/sjukbidrag	ForTidTyp	
<b>Delpension:</b>		
Delpension	DelPens	1990-2004
Förekomst av delpension	DelPensTyp	1990-2004
<b>Övrig arbetstidrelaterad social inkomst:</b>		
Närståendepenning	NarPeng	
Tillfällig avgångsersättning	TAE	1997
Generationsväxlingsersättning	GenErs	1998-2000
Summa Arbetstidsrelaterad social inkomst	SocInk	
<b>ÖVRIG INKOMST</b>		
<b>Kapitalinkomst</b>		
Inkomst av kapital	KapInk	1991-
<i>Annan inkomst</i>		
<b>Ålderspension:</b>		
Ålderspension från folkpension, egenförmån	FolkAld	1990-2002
Ålderspension från ATP, egenförmån	ATPAld	1990-2004
Summa ålderspension	SumAld	1990-2002
Summa ålderspension	SumAldP03	2003-
Särskilt pensionstillägg	SPenTill	1991-
Inkomstpension	InkPens	2003-
Andel/grad för inkomstpension	InkPensAnd	2003-
Tilläggs pension	TillPens	2003-

	Variabel	Årtal
Andel/grad för tilläggspension	TillPensAnd	2003-
Premiepension	PremPens	2003-
Andel/grad för premiepension	PremPensAnd	2003-
Garantipension	GarPens	2003-
Andel/grad för garantipension	GarPensAnd	2003-
<b>Tjänstepension:</b>		
ITP - Industrins o handelns tjänste- och tilläggspension	ITP	
Kommunal- o landstingsanställdas tjänstepension	KTJP	
Statlig tjänstepension	STJP	
Tjänstepension från statligt bolag	SBTJP	1994-
Tjänstepension enligt individuellt tjänstepensionsavtal mellan arbetsgivare och arbetstagare	KUPens	1991-
Särskild tjänste- o tilläggspension för privatanställda LO-medlemmar	STP	
Övrig tjänste- och tilläggspension	OvrTjp	1994-
Summa Tjänstepension	SumTJP	
Förekomst av ålders-/tjänstepension	AldTjPTyp	
<b>Övrig pension:</b>		
Hustrutillägg	FolkHust	1990-2002
Privat pensionsförsäkring	PrivPens	1991-
<b>Summa inkomst av åldersrelaterade pensioner</b>	<b>AldPens</b>	
<b>Livränta:</b>		
Yrkesskadelivränta	LivYrke	
Arbetskadelivränta, egenförmån	LivArb	
Summa inkomst från yrkes-/arbetskadelivränta	LivRta	
Förekomst av yrkes-/arbetskadelivränta	YrkArbTyp	
Annan livränta	LivAnnan	
<b>Efterlevandeförmåner:</b>		
Arbetskadelivränta, efterlevandeförmån	LivArbF	
Efterlevandeförmån	SumEftPens	2003-
Efterlevandeförmån av folkpension o ATP	FolkATPFam	1990-2002
Folkpensionskod för efterlevandeförmån	FolkFam	1990-2002
ATP-kod för efterlevandeförmån	ATPFam	1990-2002
<b>Familjerelaterade inkomster:</b>		
Ekonomiskt bistånd för familj	SocBidrFam	
Förekomst av socialbidrag (familjemedl.)	SocBidrTypF	
Bostadsbidrag för familj	BostBidrFam	
Bostadsbidrag (individens delkomponent)	BostBidr	2013-
Bostadsbidrag (uppdelat på huvudsökande och medsökande)	BostBidrU	2014-

	Variabel	Årtal
Bostadstillägg för familj	BostTillFam	
Bostadstillägg (individens delkomponent)	BostTill	2013-
<b>Övriga inkomster/ersättningar:</b>		
Handikappersättning	HKapErs	
Underhållsstöd/Bidragförskott	BidrFor	
Summa Annan inkomst för familj	AnnInkF	1990-2004
Summa Annan inkomst för familj	AnnInkF04	2004-
Summa Folkpension	FolkBel	1990-2002
Summa ATP	ATPBel	1990-2002
Underhållsbidrag, mottaget, simulerat belopp	UnderHBidrMot	2013-
Underhållsbidrag, givet, simulerat belopp	UnderHBidrGiv	2013-
<i>Disponibel inkomst</i>		
Disponibel inkomst per konsumtionsenhet för familj	DisplnkKE	1998-
Disponibel inkomst per konsumtionsenhet för familj	DisplnkKE04	2005-
Disponibel inkomst (individens delkomponent)	Displnk	1990-2004
Disponibel inkomst (individens delkomponent)	Displnk04	2004-
Disponibel inkomst för familj	DisplnkFam	1990-2004
Disponibel inkomst för familj	DisplnkFam04	2004-
<b>REGISTERBASERAD AKTIVITETSSTATISTIK, RAKS</b>		
Individens huvudanknytning till arbetsmarknaden	Raks_Huvudanknytning	2003-
Individens etablering till arbetsmarknaden	Raks_EtablGrad	2003-
Gräns för individens etablering till arbetsmarknaden, 1000-tals kronor	Raks_EtablGrans	2003-
Antal månader en individ arbetat enligt månadsmarkeringen på kontrolluppgiften	Raks_SumMan	2003-
Inkomst från arbetslöshet	Raks_ArblosInk	1993-
Inkomst från sjuk- eller aktivitetsersättning	Raks_ForTidInk	1993-
Inkomst från åldersrelaterade pensioner	Raks_AldPensInk	1993-
Inkomst från studier	Raks_StudInk	1993-
Inkomst från arbetsmarknadspolitiska åtgärder	Raks_UtbBidrInk	1993-
Inkomst från föräldraledighet eller vård av närstående	Raks_VardInk	1993-
Inkomst från sjukdom/arbetskada/rehabilitering	Raks_SjukInk	1993-
Individualiserad inkomst från ekonomiskt bistånd	Raks_EkBisInk	1993-
Inkomst från anställning eller näringsverksamhet	Raks_Forvink	1993-
Total inkomst	Raks_SummaInk	1993-
Andel av den totala inkomsten som utgörs av inkomst från anställning eller näringsverksamhet	Raks_AndelForvink	1993-
Andel av den totala inkomsten som utgörs av inkomst från studier	Raks_AndelStudInk	1993-
Andel av den totala inkomsten som utgörs av inkomst från arbetsmarknadspolitiska åtgärder	Raks_AndelUtbBidrInk	1993-

	Variabel	Årtal
Andel av den totala inkomsten som utgörs av inkomst från föräldraledighet eller vård av närstående	Raks_AndelVardInk	1993-
Andel av den totala inkomsten som utgörs av inkomst från sjukdom/arbetsskada/rehabilitering	Raks_AndelSjukInk	1993-
Andel av den totala inkomsten som utgörs av inkomst från arbetslöshet	Raks_AndelArblosInk	1993-
Andel av den totala inkomsten som utgörs av inkomst från åldersrelaterade pensioner	Raks_AndelAldPensInk	1993-
Andel av den totala inkomsten som utgörs av inkomst från sjuk- eller aktivitetsersättning	Raks_AndelForTidInk	1993-
Andel av den totala inkomsten som utgörs av inkomst från ekonomiskt bistånd	Raks_AndelEkBisInk	1993-
Huvudsaklig inkomstkälla	Raks_HuvInkKalla	1993-

# Kopplingsidentiteter

I LISA-databasen är individen objektet och de flesta matchningar görs med PersonNr, eller personnumrets löpnummer vid utlämnat data. Kopplingar mellan företagstabellen och arbetsställetabellen kan göras med identiteterna PeOrgNr\_LISA, till företagstabellen och ArbstID till arbetsställetabellen. Övriga identiteter såsom CFARNr\_LISA, AstNr\_LISA och FamID skall betraktas som variabler. I det följande beskrivs egenskaperna hos identiteterna för koppling.

## Individ

Individ	PersonNr
<p>Samtliga individer som den 31/12 aktuellt år uppnått 15 års ålder (t.o.m. årgång 2009 16 år) och är folkbokförda i Sverige ingår i LISA-populationen det aktuella året. Det finns uppgift om dödsdatum för person<sup>3</sup> som avlidit under aktuellt år. För person som utvandrat finns uppgift om utvandringsdatum.</p> <p>Kvaliteten i befolkningsregistret är beroende av över- och undertäckning i den totala populationen och det är brister i rapporteringen av födselar, dödsfall, invandring och utvandring som resulterar i dessa täckningsfel.</p> <p>Födselar och dödsfall ger upphov till mindre problem med under- respektive övertäckning beroende på de snabba rapporteringsrutinerna från sjukhusen till Skatteverket. För nyfödda uppskattas undertäckningen vara under 0,1 procent. Övertäckningen med anledning av ej rapporterade dödsfall antas vara ungefär 0,1 procent.</p> <p>Personer som utvandrat utan att meddela folkbokföringen ger upphov till övertäckning och flera försök att skatta denna har gjorts på både SCB och Skatteverket. I en SCB-studie från 2004 skattas övertäckningen till minst 35 000 personer. Den senaste studien från 2015 visar på en relativt kraftig ökning av övertäckningen under senare år, där den allt större invandringen är en förklaring.</p> <p>Personer blir registrerade som invandrade vid den tidpunkt då de folkbokförs. I vissa fall kan det gå en relativt lång tid mellan ankomsten till Sverige och folkbokföringstidpunkten. Vid inflyttning till Sverige</p>	

---

<sup>3</sup> Om person uppnått 15 års ålder (t.o.m. 2009 16 år) och varit folkbokförd i Sverige 31/12 året före aktuellt år.

genomgår personer med medborgarskap i annat land än EU/EES-land i vissa fall en omfattande administrativ process innan beslut om uppehållstillstånd kan fattas. Under perioder med stor invandring kan handläggningstiderna öka vilket gör att undertäckningen ökar i befolkningsregistret. Detta gäller även personer som fått avslag på sin ansökan om uppehållstillstånd och därför överklagar beslutet till högre instans.

I november 2005 beslutade riksdagen att en tillfällig lagstiftning för uppehållstillstånd skulle gälla i Sverige. Lagen riktade sig främst till barnfamiljer med lång vistelsetid i Sverige. Den 15 november 2005 trädde den tillfälliga asyllagen i kraft. Den 30 september 2006 avslutade Migrationsverket prövningen enligt den tillfälliga lagen. Totalt registrerades ca 30 000 ärenden för prövning, ca 13 000 permanenta uppehållstillstånd och 4 000 tillfälliga beviljades.

I juli 2016 infördes en tillfällig lag för att minska asylinvandringen till Sverige. Förändringen innebar bl.a. att Migrationsverket som huvudregel ger tillfälliga uppehållstillstånd i stället för permanenta. Efter att lagen infördes har antalet asylsökande som kommer till Sverige minskat kraftigt. Under 2017 kom cirka 26 000 asylsökande till Sverige, jämfört med 2015 då cirka 163 000 personer sökte asyl.

Kvaliteten i befolkningsregistret påverkas också av andra fel i folkbokföringen. T.ex. flyttningar inom landet som inte anmäls ger upphov till fel i den regionala fördelningen.

Utöver ovan beskriven problematik ändras personnumret för mellan 500 och 1500 personer varje år. De flesta av dessa ändringar beror på felaktigt angiven födelseid i samband med invandring. Uppgift om felaktigt angivet kön i samband med födelse medför också byte av personnummer. Genom att länka personnummer före och efter ändring kan problemet med personnummerbyten hanteras.

Inom folkbokföringen svarar Skatteverket för uppgifternas kvalitet. I samband med dataregistreringen genomförs både manuella och maskinella kontroller som kan ge upphov till rättelser. I samband med massutsändningar av brev som till exempel skattsedlar och röstkort kontrolleras ibland adressuppgifterna på de försändelser som kommit i retur. Avsikten är att kontrollera att flyttning anmälts i rätt tid och att den faktiska bosättningen överensstämmer med den registrerade. Eftersom en stor del av rapporteringen till folkbokföringssystemet sköts av barnmorskor, vigsselförättare, domstolar eller läkare där rapporteringen är en del av arbetsuppgifterna kan man på goda grunder anta att uppgifterna rapporteras med små mätfel. Man kan anta att mätfelen är mer omfattande när det gäller flyttningar, då rapporteringen sköts av den flyttande. Detta gäller både omedvetna och medvetna felaktigheter i rapporteringen.

Den 1 juli 1991 övertog de lokala skattekontoren (numera skattekontoren) ansvaret från pastorsämbetena för folkbokföringen på lokal nivå. Samtidigt med omorganisationen ersattes det gamla regelverket med en ny lagtext. Reglerna är ungefär desamma som gällde tidigare. En nyhet är emellertid att personer som är över 17 år och går på postgymnasial utbildning ska vara folkbokförda där de bor. Tidigare var det vanligt att dessa studerande var folkbokförda i föräldrahemmet. Den nya lagen har gradvis kommit att öka antalet flyttningar i åldrarna 19 till 24 år då studenterna i allt högre utsträckning har folkbokfört sig på studieorten.

Från den 1 maj 2009 ändrades lagen så att två personer av samma kön ingår äktenskap och inte som tidigare registrerat partnerskap. Makarna får då civilstånd gift och inte registrerad partner. Personer som sedan tidigare är registrerad partner kan omvandla sitt registrerade partnerskap till ett äktenskap genom att antingen lämna in en anmälan till Skatteverket eller genom en vigsel.

## Företag

---

Företag

PeOrgNr\_LISA

Företagsbegreppet är kopplat till organisationsnummer för företag och identifieras således med hjälp av företagets organisationsnummer. Organisationsnummer tilldelas alla juridiska personer som bildas. Om företaget bedrivs som ett enskilt företag används personens personnummer som organisationsnummer. För juridiska personer är Patent- och registreringsverket (PRV) tilldelande myndighet utom för den offentliga sektorns verksamheter där SCB är tilldelande myndighet. Eftersom alla verksamheter måste ha ett organisationsnummer för att kunna moms- och/eller arbetsgivareregistreras så är täckningen 100 procent. Kontrolluppgiftsmaterialet, varifrån organisationsnumret hämtas, kan dock innehålla felaktiga organisationsnummer.

Kopplade till detta organisationsnummer är de individer vars huvudsakliga arbetsställe tillhör företaget/organisationen. Kvaliteten i denna koppling är avhängig sysselsättningsavgränsningen och bestämning av huvudsakligt arbetsställe, se under *Sysselsättningsstatus* och under *Arbetsställe* (CfarNr\_LISA).

*Vid utlämnade av data från LISA ersätts organisationsnumret av ett löpnummer.*



(2003)

Kopplade till detta organisationsnummer (se Företag) är de individer vars huvudsakliga arbetsställe tillhör företaget/organisationen. Det huvudsakliga arbetsstället har bestämts utifrån de förutsättningar som gäller enligt den justerade metod för framställningen av den Registerbaserade arbetsmarknadsstatistiken som infördes fr.o.m. årgång 2004.

Uppgiften har enkom tagits fram avseende årgång 2003 för att underlätta jämförelser över tid.

*Se bilaga 3 "Justerad metod för framställning av den Registerbaserade arbetsmarknadsstatistiken - 2004"*

*Vid utlämnade av data från LISA ersätts organisationsnumret av ett löpnummer.*

Det företag som kan kopplas till den förvärvskälla som enligt Jobbregistret<sup>4</sup> gett individen störst inkomstbelopp i form av löneinkomst eller företagarinkomst (inkomst av aktiv näringsverksamhet) under aktuellt år<sup>5</sup>.

I de fall flera förvärvskällor gett individen lika stor inkomst väljs den förvärvskälla där individen arbetat störst del av året.

KU1-3 finns där inkomsten av förvärvskällan > 999 kr.

*För ytterligare information, se beskrivning under Företag (PeOrgNr\_LISA).*

*Vid utlämnade av data från LISA ersätts organisationsnumret av ett löpnummer.*

Det företag som kan kopplas till den förvärvskälla som enligt Jobbregistret<sup>5</sup> gett individen näst störst inkomstbelopp i form av

---

<sup>4</sup> Jobbregistret omfattar alla kontrolluppgifter.

<sup>5</sup> 1990 utgjordes underlaget för företagarinkomsten av Inkomst av rörelse/Inkomst av Jordbruksfastighet (brukad) för 1989.

löneinkomst eller företagarinkomst (inkomst av aktiv näringsverksamhet) under aktuellt år<sup>6</sup>.

KU1-3 finns där inkomsten av förvärvskällan > 999 kr.

*För ytterligare information, se beskrivning under Företag (PeOrgNr\_LISA).*

*Vid utlämnade av data från LISA ersätts organisationsnumret av ett löpnummer.*

---

**Företag (tredje största förvärvskälla)****KU3PeOrgNr**

Det företag som kan kopplas till den förvärvskälla som enligt Jobbregistret<sup>5</sup> gett individen tredje största inkomstbelopp i form av löneinkomst eller företagarinkomst (inkomst av aktiv näringsverksamhet) under aktuellt år<sup>6</sup>.

KU1-3 finns där inkomsten av förvärvskällan > 999 kr.

*För ytterligare information, se beskrivning under Företag (PeOrgNr\_LISA).*

*Vid utlämnade av data från LISA ersätts organisationsnumret av ett löpnummer.*

## **Arbetsställeidentitet (november)**

---

**Arbetsställets identitetsnummer****Arbstld**

Anger arbetsställets identitet. Identitetsnumret används för koppling mellan individtabellen och arbetsställetabellen. Ett arbetsställes identitet bestäms av Företagets organisationsnummer, CFAR-nummer, arbetsställenummer enligt RAMS, arbetsställets belägenhetskommun samt näringsgren. Dessa fem begrepp är sammankopplade till ett löpnummer. Löpnummerserien tar också hänsyn till om ett arbetsställe har fått nytt organisationsnummer och/eller CFAR-nummer av andra skäl än att det är ett helt nytt arbetsställe. Via arbetsställeidentiteten går det alltså att följa arbetsställena över tiden.

*Vid utlämnade av data från LISA ersätts identitetsnumret av ett löpnummer.*

För information om hur kopplingar mellan tabeller i LISA skall utföras se bilaga 7 "Kopplingar mellan tabeller i LISA".

(2003)

Anger arbetsställets identitet. Identitetsnumret används för koppling mellan individtabellen och arbetsställetabellen (Se Arbetsställets identitetsnummer).

Det huvudsakliga arbetsstället har bestämts utifrån de förutsättningar som gäller enligt den justerade metod för framställningen av den Registerbaserade arbetsmarknadsstatistiken som infördes fr.o.m. årgång 2004.

Uppgiften har enkom tagits fram avseende årgång 2003 för att underlätta jämförelser över tid.

*Se bilaga 3 "Justerad metod för framställning av den Registerbaserade arbetsmarknadsstatistiken - 2004"*

*Vid utlämnade av data från LISA ersätts organisationsnumret av ett löpnummer.*

# I databasen ingående variabler

Förutsättningar avseende lagar, regler, ersättningsnivåer, kriterier, administrativa rutiner, variabelåtkomst, täckning etc. och hur dessa förutsättningar förändrats sedan 1990 beskrivs. I förekommande fall redovisas de komponenter varje aggregat består av och de härledningarna som gjorts beskrivs. Dessutom ges, där så anses vara motiverat, kommentarer kring jämförbarhet mellan årgångarna.

*Uppgifterna avser, där inte annat anges, samtliga individer 15 år och äldre (t.o.m. årgång 2009 16 år och äldre), folkbokförda i Sverige 31/12 aktuellt år.*

*Inkomstvariablernas belopp redovisas, där inte annat anges, i hundratals kronor.*

## Demografiska variabler

---

**Födelseår**

**FodelseAr**

Anger personens födelseår. Härledd från personnummer.

---

**Ålder**

**Alder**

Uppnådd ålder den 31/12 aktuellt år.

Åldern beräknas med hjälp av födelseåret i personnumret. Varje år ändras personnumret för mellan 500 och 1500 personer. De flesta av dessa ändringar beror på felaktigt angiven födelsetid vid samband med invandring.

---

**Kön**

**Kon**

Kodas enligt:

1 = Man

2 = Kvinna

Kön härleds från näst sista siffran i personnumret. Är siffran udda sätts kön = man, är siffran jämn sätts kön = kvinna.

Varje år ändras personnumret för mellan 500 och 1500 personer. De flesta av dessa ändringar beror på felaktigt angiven födelsetid i samband med invandring.

---

**Bostadslän****Län**

Anges med en tvåställig kod.

Med bostadslän avses det län där personen var folkbokförd vid referenstidpunkten, normalt 31 december varje år. Kod enligt indelningen den 1/1 påföljande år.

Förändringar på länsnivå under tidsperioden från och med 1990 beskrivs på SCB:s webbplats.

För regionala indelningar se [www.scb.se](http://www.scb.se).

*I övrigt se Fastighetsbeteckning (FastBet) samt bilaga 8 Regionala koder – Ändringar i läns- och kommunindelningen från och med 1990.*

Den 1/7 1991, infördes regeln att studerande på eftergymnasial utbildning ska vara folkbokförda på studieorten.

---

**Bostadskommun****Kommun**

Anges med en fyrställig kod.

Med bostadskommun avses den kommun där personen var folkbokförd vid referenstidpunkten, normalt 31 december varje år. Kod enligt indelningen den 1/1 påföljande år.

Förändringar på kommunnivå under tidsperioden från och med 1990 beskrivs på SCB:s webbplats.

För regionala indelningar se [www.scb.se](http://www.scb.se).

*I övrigt se Fastighetsbeteckning (FastBet) samt bilaga 8 Regionala koder – Ändringar i läns- och kommunindelningen från och med 1990.*

Den 1/7 1991, införs regeln att studerande på eftergymnasial utbildning ska vara folkbokförda på studieorten.

---

**Bostadsförsamling****Församling**

---

(1990–2014)

Anges med en sexställig kod.

Med bostadsförsamling avses den församling där personen var folkbokförd vid referenstidpunkten, normalt 31 december varje år. Kod enligt indelningen den 1/1 påföljande år.

Förändringar på församlingsnivå under tidsperioden från och med 1990 beskrivs på SCB:s webbplats.

*I övrigt se Fastighetsbeteckning (FastBet) samt bilaga 8 Regionala koder – Ändringar i läns- och kommunindelningen från och med 1990.*

*I övrigt se Fastighetsbeteckning (FastBet).*

Den 1/7 1991, införs regeln att studerande på eftergymnasial utbildning ska vara folkbokförda på studieorten.

---

**Bostadsdistrikt****Distriktskod**

---

(2015–)

Anges med en sexställig kod.

Med bostadsdistrikt avses det distrikt där personen var folkbokförd vid referenstidpunkten, normalt 31 december varje år. Indelningen är baserad på en justerad version av den församlingsindelning som gällde den 31 december 1999.

Distriktsindelningen ska vara stabil såtillvida att den inte kommer att ändras i framtiden. Distriktsgränserna behöver inte följa vare sig fastighets- eller kommungränser.

*I övrigt se Fastighetsbeteckning (FastBet).*

Den 1/7 1991, införs regeln att studerande på eftergymnasial utbildning ska vara folkbokförda på studieorten.

---

**Fastighetens löpnummer****FastLopNr**

---

(1990–1997)

Fastighetens löpnummer är ett SCB-internt femsiffrigt nummer som löper inom församling. När det officiella fastighetsnumret upphörde

1981 skapade SCB, som ersättning för detta, ett eget nummer som infördes i flera av SCB:s register. Vid behov kan löpnumret översättas till den officiella fastighetsbeteckningen. 1998 ersätts fastighetens löpnummer med den officiella fastighetsbeteckningen.

*I övrigt se Fastighetsbeteckning (FastBet).*

---

#### Fastighetsbeteckning

FastBet

(1998–)

När SCB 1998 skapade det nya systemet för Registret över totalbefolkningen (RTB) infördes den officiella fastighetsbeteckningen som fastighetsidentitet. Därmed utgick det ovan nämnda löpnumret för fastigheter.

I registret redovisas personerna där de är folkbokförda. Man är folkbokförd på den fastighet där man är bosatt. Den som tillbringar sin dygnsvila regelmässigt på fler än en lägenhet/fastighet anses vara bosatt där hen med hänsyn till samtliga omständigheter får anses ha sin egentliga hemvist. I den samlade bedömning som görs tas t.ex. hänsyn till var familjen är bosatt, antalet övernattningar i respektive bostad, bostädernas storlek samt om arbetet är tidsbegränsat och bosättningen efter denna period kommer att återgå till den tidigare bostadsorten.

#### **Undantag från huvudregeln**

Från huvudregeln finns vissa undantag som kan delas in i tre grupper:

1. Personer som är folkbokförda men som inte bor i Sverige
2. Personer som bor i Sverige men som inte är folkbokförda
3. Personer folkbokförda på en annan fastighet än den de bor på

#### *1. Personer som är folkbokförda men som inte bor i Sverige*

Personer som flyttar utomlands och där vistelsen är avsedd att vara mindre än ett år är fortsatt folkbokförda i Sverige.

Personer som är anställda utomlands i svenska statens tjänst, t.ex. UD- och SIDA-anställda, fortsätter vara folkbokförda i Sverige. Detta gäller även familjemedlemmar och betjäning. Man är folkbokförd på den fastighet där man senast var folkbokförd eller endast i kommunen.

EU-parlamentariker fortsätter vara folkbokförd om denne disponerar en bostad här i landet.

## *2. Personer som bor i Sverige men som inte är folkbokförda*

Personer som vid inflyttningen till Sverige har för avsikt att vistas här kortare tid än ett år folkbokförs inte.

Utländska medborgare som tillhör utländsk beskickning eller konsulat och dess betjäning folkbokförs inte i Sverige.

## *3. Personer folkbokförda på en annan fastighet än den där de bor*

Intagning på sjukhus, vårdinrättning eller kriminalvårdsanstalt ska inte medföra ändring av folkbokföringen.

En studerande under 18 år som har sin egentliga hemvist tillsammans med föräldrar eller andra anhöriga anses bosatt där även om personen på grund av studierna regelmässigt tillbringar sin dygnsvila på en annan lägenhet/fastighet. Motsvarande gäller även för en elev över 18 år så länge eleven fortsätter en utbildning i grund- eller gymnasieskola eller motsvarande utbildning som påbörjats innan personen fyllde 18 år. Studerande på högskole- och universitetsnivå folkbokförs normalt på studieorten.

Personer som vårdas på hem för äldre har valfrihet att vara folkbokförda antingen i hemförsamlingen eller i församlingen där vårdhemmet är beläget. Om man är folkbokförd i hemförsamlingen kan det vara antingen på den gamla hemfastigheten alternativt endast i församlingen.

En person som vistas i en bostad för äldre för service och omvårdnad i en annan kommun än den där personen var folkbokförd när denne flyttade till den aktuella bostaden, ska inte leda till ändrad bosättning om vistelsen har beslutats av den kommun där personen var folkbokförd. Om personen inte längre disponerar en bostad på den fastighet där hen förut var folkbokförd, anses personen bosatt endast i kommunen.

En person som under en på förhand bestämd tid av högst ett år regelmässigt tillbringar sin dygnsvila på en annan lägenhet/fastighet än den där han har sin egentliga hemvist ska inte medföra ändrad folkbokföring. Personen ska dessutom ha för avsikt att sedan återvända till den ursprungliga bostaden.

Vid flyttning gäller den nya folkbokföringen från och med den faktiska flyttningsdagen om flyttningen har anmälts inom en vecka. Kommer en flyttningsanmälan inte in i tid gäller den nya folkbokföringen från den dag då anmälan kom in till folkbokföringen.

Före 1998 redovisades skattekontorets registreringsår och -vecka som flyttningstidpunkt.



Av sekretesskäl kan varken fastighetens löpnummer eller fastighetsbeteckning lämnas ut, men uppgifterna kan användas för härledningar, t.ex. för att skapa områden.

*I övrigt se Individ (PersonNr).*

---

**Antal flyttningar****AntFlyttTot**

Anger antal flyttningar inom riket under året.

---

**Antal flyttningar över kommungräns****AntFlyttKommun**

Anger antal flyttningar över kommungräns under året.

---

**Civilstånd****Civil**

Personens civilstånd, dvs. en kategorisering av en persons relationsstatus.

Kodas enligt:

OG = ogift  
G = gift  
S = skild  
Ä = änka/änkling  
RP = registrerad partner  
SP = skild partner  
EP = efterlevande partner

Civilståndskoden för årgångarna 1990–1997 är översatt till Civilståndskod enligt 1998 års standard vilket innebär att:

- Ogift person (kod=1) har kodats om till ogift (OG).
- Gift man (kod=2), gift kvinna ej sammanboende med maken (kod=3) samt gift kvinna sammanboende med maken (kod=7) har kodats om till gift (kod=G).
- Frånskild (kod=4) kodas till skild (S).
- Änka/änkling (kod=5) har kodats som änka/änkling (Ä).
- Person i partnerskap (kod=0) kodas som registrerad partner (RP).

Koder för Skild partner (SP) och efterlevande partner (EP) införs först från och med 1998.

Från den 1 maj 2009 ändrades lagen så att två personer av samma kön ingår äktenskap och inte som tidigare registrerat partnerskap. Makarna får då civilstånd gift och inte registrerad partner. Personer som sedan

tidigare är registrerad partner kan omvandla sitt registrerade partnerskap till ett äktenskap genom att antingen lämna in en anmälan till Skatteverket eller genom en vigsel.

#### Den ursprungliga civilståndskoden 1990–1997 var:

- 0 = person i partnerskap (1995–)
- 1 = ogift person
- 2 = gift man
- 3 = gift kvinna ej sammanboende med maken
- 4 = frånskild person
- 5 = änka/änkling
- 7 = gift kvinna sammanboende med maken
- 8 = barn under 18 år (1/11)
- 9 = fosterbarn under 18 år (1/11)

---

Antal år i civilstånd	CivilAntAr
-----------------------	------------

---

Anger antal år i senaste civilstånd. Person som aldrig ändrat civilstånd har antal år lika med sin ålder. Om civilstånd är ändrat under aktuellt år anges 0.

---

Familjeställning	FamStF
------------------	--------

---

Kod för familjeställning.

Familjeställning är en härledd variabel som anger varje persons ställning i familjen d.v.s. personer som har samma familjeidentitet.

Se under *Familj* (FamId).

#### Familjeställning i populationen 15 år och äldre, t.o.m. 2009 16 år och äldre

Kod	Familjeställning
110	Man i gift par
120	Hustru i gift par
130	Man i sambopar (med gemensamma barn)
140	Kvinna i sambopar (med gemensamma barn)
150	Man i partnerskap
160	Kvinna i partnerskap
210	Ensamstående far med barn under 18 år <sup>6</sup>
220	Ensamstående far med endast barn >= 18 år
230	Ensamstående mor med barn under 18 år
240	Ensamstående mor med endast barn >= 18 år

---

<sup>6</sup> Här ingår sambor utan gemensamma barn.

Kod	Familjeställning
311	Biologiskt eller adopterat barn (<18 år) till båda partners
312	Biologiskt eller adopterat barn (<18 år) till enbart manlig partner
313	Biologiskt eller adopterat barn (<18 år) till enbart kvinnlig partner
314	Biologiskt eller adopterat barn (<18 år) till ensamstående man
315	Övrigt barn (<18 år) till ensamstående man
316	Biologiskt eller adopterat barn (<18 år) till ensamstående kvinna
317	Övrigt barn (<18 år) till ensamstående kvinna
318	Övrigt barn (<18 år)
321	Biologiskt eller adopterat barn (>=18 år) till båda partners
322	Biologiskt eller adopterat barn (>=18 år) till enbart manlig partner
323	Biologiskt eller adopterat barn (>=18 år) till enbart kvinnlig partner
324	Biologiskt eller adopterat barn (>=18 år) till ensamstående man
325	Övrigt barn (>=18 år) till ensamstående man
326	Biologiskt eller adopterat barn (>=18 år) till ensamstående kvinna
327	Övrigt barn (>=18 år) till ensamstående kvinna
328	Övrigt barn (>=18 år)
400	Ensamstående (övriga) <sup>7</sup>
000	Personer med ofullständiga/motstridiga uppg. i folkbokföringen

Observera att kod 110–160, kod 210–240 samt kod 400 var tvåställig fram till och med 1998 (kod 11–16, 21–24 respektive 40).

*För ytterligare information samt skillnader i avgränsningen mellan 1990–1997 och 1998– se under Familj, (FamId).*

Senaste invandringsår	SenInvAr
-----------------------	----------

Täckningsgraden avseende invandringsår ökar väsentligt 1998. Från och med denna tidpunkt finns i långt större utsträckning än tidigare tillgång till information om vilket år invandring skett för dem som invandrat före 1968.

De som saknar uppgift om invandringsår har värde 0000, majoriteten är födda i Sverige.

*I övrigt se Datum för in-/utvandring (InvUtvManad) och under objektet Individ (PersonNr).*

<sup>7</sup> Här ingår sambor utan gemensamma barn samt barn utan relation till någon annan person på fastigheten.

Vid invandring avser uppgiften det land varifrån personen utvandrat och vid utvandring det land till vilket personen invandrar (anges med landsnamn).

InvUtvLand finns i en icke årgångsbunden databastabell. Tabellen omfattar samtliga in- och utvandringstillfällen för LISA-populationen.

*I övrigt se År och månad för in-/utvandring (InvUtvManad).*

År och månad för invandring till Sverige respektive år och månad för utvandring från Sverige.

En person som flyttar till Sverige ska folkbokföras om hen anses vara bosatt här. En person anses vara bosatt om denne kan antas komma att ha sin regelmässiga dygnsvila i landet under minst ett år. För medborgare i ett land inom EES gäller även att man ska ha uppehållsrätt i Sverige. Nordiska medborgare är undantagna krav på uppehållsrätt. För medborgare i ett land utanför EES ska man ha uppehållstillstånd i Sverige. Undantag från regeln om uppehållstillstånd kan göras om det finns synnerliga skäl, exempelvis inflyttade utländska adoptivbarn till här bosatta personer eller minderåriga barn som återförenas med här bosatta föräldrar som redan har uppehållstillstånd. Utländska diplomater bosatta i Sverige folkbokförs ej.

För att bli registrerad som emigrant ska man ha för avsikt att bosätta sig utomlands under minst ett år.

Vid utflyttning till ett annat nordiskt land gäller folkbokföringsreglerna i det land man flyttar till. Det kan innebära att personen blir avregistrerad som utvandrad trots att personen inte har för avsikt att bosätta sig utomlands i minst ett år, om reglerna är sådana i inflyttningslandet. Norge har t.ex. 6 månader som gräns för folkbokföring. Folkbokföringsmyndigheten i inflyttningslandet meddelar sin motsvarighet i utflyttningslandet som avregistrerar personen.

### **Månad invandring**

Vid flyttning till Sverige gäller den nya folkbokföringen från och med den faktiska flyttningsdagen om flyttningen anmälts inom en vecka. När beslut om ändrad folkbokföring fattas utan anmälan (tredskoskrivning) gäller den nya folkbokföringen från och med beslutets dag. Kommer en flyttningsanmälan inte in i tid gäller den nya folkbokföringen från och med den dag anmälan kom in till folkbokföringsmyndigheten.

Från den 15 november 2005 till den 30 september 2006 prövade Migrationsverket ärenden om uppehållstillstånd enligt en tillfällig asylslag. Denna lag innebar i korthet att bland annat barnfamiljer som hållit sig gömda i Sverige efter att ha fått ett avvisningsbeslut, fick en ny chans att få uppehållstillstånd. Detta ledde till en större invandring än vanligt under den period som den tillfälliga lagen gällde.

### **Månad utvandring**

Vid flyttning till utlandet upphör den flyttande att vara folkbokförd utresedagen (flyttningdagen) eller om flyttningen anmäls senare, den dag flyttninganmälan kom in. När beslut om avregistrering meddelas utan anmälan från den flyttande gäller avregistreringen från och med beslutets dag.

Före 1998 redovisades registreringsår och vecka på lokala skattekontor som flyttningstidpunkt. Denna årsvecka är nu översatt till en månad.

År och månad för in-/utvandring finns i en icke årgångsbunden databastabell. Tabellen omfattar samtliga in- och utvandringstillfällen för LISA-populationen.

*I övrigt se under objektet Individ (PersonNr).*

---

#### **Posttyp för in-/utvandring**

**Posttyp**

Anger invandring till Sverige och utvandring från Sverige.

Posttyp för in-/utvandring finns i en icke årgångsbunden databastabell. Tabellen omfattar samtliga in- och utvandringstillfällen för LISA-populationen.

---

#### **Land vid in- och utvandring, gruppering EU15**

**Inv\_UtvGrEg**

Grupperas som födelseland, se *Eget födelseland* (FodGrEg).

Land vid in-/utvandring finns i en icke årgångsbunden databastabell. Tabellen omfattar samtliga in- och utvandringstillfällen för LISA-populationen.

---

#### **Land vid in- och utvandring, gruppering EU25**

**Inv\_UtvGrEg2**

Grupperas som födelseland, se *Eget födelseland* (FodGrEg2).

Land vid in-/utvandring finns i en icke årgångsbunden databastabell. Tabellen omfattar samtliga in- och utvandringstillfällen för LISA-populationen.

Grupperas som födelseland, se *Eget födelseland* (FodGrEg3).

Land vid in-/utvandring finns i en icke årgångsbunden databastabell. Tabellen omfattar samtliga in- och utvandringstillfällen för LISA-populationen.

Grupperas som födelseland, se *Eget födelseland* (FodGrEg4).

Land vid in-/utvandring finns i en icke årgångsbunden databastabell. Tabellen omfattar samtliga in- och utvandringstillfällen för LISA-populationen.

Anger det land där personen är född (anges med landsnamn).

Fram till år 1947 räknades alla personer som fötts i utlandet som utrikes födda. Sedan 1947 registreras barn som fötts utomlands som födda i Sverige om modern vid barnets födelse var folkbokförd i Sverige.

T.o.m. 1997 räknades barn födda av ej folkbokförda flyktingar som födda i Sverige. Från 1998 registreras endast barn som födda i Sverige om modern eller fadern är folkbokförd.

Som princip gäller att födelselandet ska registreras som det hette vid tiden för födelsen även om namnet ändrats senare på grund av administrativa, språkliga, politiska eller andra skäl. Det samma gäller även om staten upphört att existera. Hänsyn kan dock tas till den känslomässiga betydelse det har för personer, som är födda i ett land som efter deras födelse blivit självständigt, så att de registreras som födda i den frigjorda staten. Till exempel kan en person som är född i Kiev, Sovjetunionen på egen begäran istället registreras som född i Kiev, Ukraina.

*Uppgiften lämnas endast ut i grupperad form.*

För personer födda i Sverige 1948 eller senare anges det län där modern var folkbokförd eller, om modern inte var folkbokförd, det län där fadern var folkbokförd vid tidpunkten för födelsen<sup>8</sup>. För personer födda i Sverige före 1948 anges det län där personen föddes.

Före 2001 redovisas födelselän enligt länsindelningen vid respektive individs födelse. Från 2001 ändras födelselän enligt aktuell länsindelning.

*I övrigt se Eget födelseland (FodseLandNamn).*

**Grupperat eget födelseland, EU15.**

Kod	Gruppering
00	Sverige
01	Norden (utom Sverige)
02	EU15 (utom Danmark, Finland och Sverige)
03	Europa (utom EU15 och Norden)
04	Afrika
05	Nordamerika
06	Sydamerika
07	Asien
08	Oceanien
09	Sovjetunionen
11	Okänt

Observera att Europa och Asien är exklusive Sovjetunionen, att Turkiet och Cypern räknas in under Asien samt att Centralamerika och de Karibiska öarna sorterar under Nordamerika.

Det finns skäl att anta att personen har svenskfödda föräldrar om personen har födelseår 1932 eller tidigare och har kod 11, dvs Okänt, i någon av variablerna FodGrMor och FodGrFar samtidigt som personen har kod 00 i variabeln FodGrEg.

*I övrigt se under Eget födelseland (FodseLandNamn).*

<sup>8</sup> Kod 26 betyder dock "Född i Sverige, län okänt".

---

**Eget födelseland, gruppering EU25****FodGrEg2**

---

**Grupperat eget födelseland, EU25**

Kod	Gruppering
00	Sverige
01	Norden (utom Sverige)
02	EU25 (utom Danmark, Finland och Sverige)
03	Europa (utom EU25 och Norden)
04	Afrika
05	Nordamerika
06	Sydamerika
07	Asien
08	Oceanien
09	Sovjetunionen
11	Okänt

I denna gruppering omfattar Kod 02 EU25 (utom Danmark, Finland och Sverige). I denna gruppering ingår Turkiet i Europa och har bytt kod, från kod 07 till kod 03.

*I övrigt se under Eget födelseland (FodelseLandNamn).*

---

**Eget födelseland, gruppering EU27****FodGrEg3**

---

**Grupperat eget födelseland, EU27**

Kod	Gruppering
00	Sverige
01	Norden (utom Sverige)
02	EU27 (utom Danmark, Finland och Sverige)
03	Europa (utom EU27 och Norden)
04	Afrika
05	Nordamerika
06	Sydamerika
07	Asien
08	Oceanien
09	Sovjetunionen
11	Okänt

I denna gruppering omfattar Kod 02 EU27 (utom Danmark, Finland och Sverige). I denna gruppering ingår numera även Bulgarien och Rumänien som blev EU-medlemsländer den 1/1 2007 och har bytt kod, från kod 03 till kod 02. Två nya länder tillkom i mitten av 2006 då Serbien och Montenegro delades.

*I övrigt se under Eget födelseland (FodelseLandNamn).*



## Grupperat eget födelseland, EU28

Kod	Gruppering
00	Sverige
01	Norden (utom Sverige)
02	EU28 (utom Danmark, Finland och Sverige)
03	Europa (utom EU28 och Norden)
04	Afrika
05	Nordamerika
06	Sydamerika
07	Asien
08	Oceanien
09	Sovjetunionen
11	Okänt

I denna gruppering omfattar Kod 02 EU28 (utom Danmark, Finland och Sverige). I denna gruppering ingår numera även Kroatien som blev EU-medlemsland den 1/7 2013 och har bytt kod, från kod 03 till kod 02.

*I övrigt se under Eget födelseland (FodelseLandNamn).*

## Moderns födelsetid

## FodelseTidMor

År, månad och dag för moderns födelse.

Moderns födelsetid finns i en icke årgångsbunden databastabell. Tabellen omfattar samtliga personer i LISA-populationen.

*I övrigt se under Moderns födelseland (FodelseLandNamnMor).*

## Moderns födelseland

## FodelseLandNamnMor

Moderns födelseland är beroende av om det finns uppgift om vem som är biologisk moder. Uppgifter om moder är av skiftande kvalitet beroende av barnets födelseår. För personer födda före 1932 finns uppgift om moder endast i enstaka fall. En förutsättning för att relationen barn–mor ska kunna etableras är att modern varit folkbokförd någon gång från och med 1947. Fullständigheten blir bättre ju senare barnet är fött. Våren 2000 kompletterades uppgifter om moder för personer som avlidit eller utvandrat 1991–1997.

Andelen personer med uppgift om moderns personnummer är, för de i befolkningen födda 1932 eller senare, 85 procent. För personer födda 1932 är andelen 30 procent och för personer födda 1940, 74 procent. Andelen stiger för varje födelsekohort. För personer födda i Sverige 1950 och framåt är andelen 99 procent.

Utrikes födda personer, som invandrat som vuxna, 18 år eller äldre, saknar oftast uppgift om föräldrars personnummer även om föräldrarna är/har varit folkbokförda i Sverige. Endast 4 procent av dessa har uppgift om moderns personnummer.

*Uppgiften lämnas endast ut i grupperad form.*

---

**Moderns födelse land, gruppering EU15**

**FodGrMor**

Grupperas som födelse land, se *Eget födelse land* (FodGrEg).

Moderns födelse land finns i en icke årgångsbunden databastabell. Tabellen omfattar samtliga personer i LISA-populationen.

*I övrigt se under Moderns födelse land (FodelseLandNamnMor).*

---

**Moderns födelse land, gruppering EU25**

**FodGrMor2**

Grupperas som födelse land, se *Eget födelse land* (FodGrEg2).

Moderns födelse land finns i en icke årgångsbunden databastabell. Tabellen omfattar samtliga personer i LISA-populationen.

*I övrigt se under Moderns födelse land (FodelseLandNamnMor).*

---

**Moderns födelse land, gruppering EU27**

**FodGrMor3**

Grupperas som födelse land, se *Eget födelse land* (FodGrEg3).

Moderns födelse land finns i en icke årgångsbunden databastabell. Tabellen omfattar samtliga personer i LISA-populationen.

*I övrigt se under Moderns födelse land (FodelseLandNamnMor).*

---

**Moderns födelse land, gruppering EU28**

**FodGrMor4**

Grupperas som födelse land, se *Eget födelse land* (FodGrEg4).

Moderns födelse land finns i en icke årgångsbunden databastabell. Tabellen omfattar samtliga personer i LISA-populationen.

*I övrigt se under Moderns födelse land (FodelseLandNamnMor).*

År, månad och dag för faderns födelse.

Faderns födelsetid finns i en icke årgångsbunden databastabell. Tabellen omfattar samtliga personer i LISA-populationen.

*I övrigt se under Faderns födelseland (FodelseLandNamnFar).*

Faderns födelseland är beroende av om det finns uppgift om vem som är biologisk fader. Uppgifter om fader är av skiftande kvalitet beroende av personens födelseår. För personer födda före 1932 finns uppgift om fader endast i enstaka fall. En förutsättning för att relationen barn–far ska kunna etableras är att fadern varit folkbokförd någon gång från och med 1947. Fullständigheten blir bättre ju senare personen är född. Våren 2000 kompletterades uppgifter om fader för personer som avlidit eller utvandrat 1991–1997.

Andelen personer med uppgift om faderns personnummer är, för de i befolkningen födda 1932 eller senare, 82 procent. För personer födda 1932 är andelen 26 procent och för personer födda 1940, 69 procent. Andelen stiger för varje födelsekohort. För personer födda i Sverige 1967 och framåt är andelen cirka 99 procent.

Utrikes födda personer, som invandrat som vuxna, 18 år eller äldre, saknar oftast uppgift om föräldrars personnummer även om föräldrarna är/har varit folkbokförda i Sverige. Endast 3 procent av dessa har uppgift om faderns personnummer.

*Uppgiften lämnas endast ut i grupperad form.*

Grupperas som födelseland, se *Eget födelseland* (FodGrEg).

Faderns födelseland finns i en icke årgångsbunden databastabell. Tabellen omfattar samtliga personer i LISA-populationen.

*I övrigt se under Faderns födelseland (FodelseLandNamnFar).*

---

**Faderns födelseland, gruppering EU25****FodGrFar2**

---

Grupperas som födelseland, se *Eget födelseland* (FodGrEg2).

Faderns födelseland finns i en icke årgångsbunden databastabell. Tabellen omfattar samtliga personer i LISA-populationen.

*I övrigt se under Faderns födelseland* (FodelseLandNamnFar).

---

**Faderns födelseland, gruppering EU27****FodGrFar3**

---

Grupperas som födelseland, se *Eget födelseland* (FodGrEg3).

Faderns födelseland finns i en icke årgångsbunden databastabell. Tabellen omfattar samtliga personer i LISA-populationen.

*I övrigt se under Faderns födelseland* (FodelseLandNamnFar).

---

**Faderns födelseland, gruppering EU28****FodGrFar4**

---

Grupperas som födelseland, se *Eget födelseland* (FodGrEg4).

Faderns födelseland finns i en icke årgångsbunden databastabell. Tabellen omfattar samtliga personer i LISA-populationen.

*I övrigt se under Faderns födelseland* (FodelseLandNamnFar).

---

**Utländsk/Svensk bakgrund****UtlSvBakg**

---

Under 2002 utformades riktlinjer för redovisning av utländsk/svensk bakgrund i statistiken. Riktlinjerna utformades i ett samarbete mellan Integrationsverket, Migrationsverket och SCB. Riktlinjerna omfattar både en rekommenderad och en alternativ indelning.

Riktlinjerna finns beskrivna i *Meddelanden i samordningsfrågor för Sveriges officiella statistik, MIS 2002:3*.

**Rekommenderad indelning**

---

<b>Kod</b>	<b>Kategori</b>
Person med utländsk bakgrund	
11	Utrikes född
12	Inrikes född med två utrikes födda föräldrar
Person med svensk bakgrund	
21	Inrikes född med en inrikes och en utrikes född förälder
22	Inrikes född med två inrikes födda föräldrar

---

Då uppgift om förälders födelse-land saknas gäller följande:

- För person som är inrikes född antas förälder vara inrikes född
- För person som är utrikes född antas förälder vara utrikes född

---

**Utländsk/Svensk bakgrund (alternativ indelning)****UtISvBakgAlt**

Under 2002 utformades riktlinjer för redovisning av utländsk/svensk bakgrund i statistiken. Riktlinjerna utformades i ett samarbete mellan Integrationsverket, Migrationsverket och SCB. Riktlinjerna omfattar både en rekommenderad och en alternativ indelning.

Riktlinjerna finns beskrivna i *Meddelanden i samordningsfrågor för Sveriges officiella statistik, MIS 2002:3*.

**Alternativ indelning**

Kod	Kategori
Person med utländsk bakgrund	
11	Utrikes född med två utrikes födda föräldrar
12	Inrikes född med två utrikes födda föräldrar
Person med svensk bakgrund	
21	Utrikes född med minst en inrikes född förälder
22	Inrikes född med en inrikes född och en utrikes född förälder
23	Inrikes född med två inrikes födda föräldrar

Då uppgift om förälders födelse-land saknas gäller följande:

- För person som är inrikes född antas förälder vara inrikes född
- För person som är utrikes född antas förälder vara utrikes född

---

**Medborgarskap****MedbLandNamn**

Medborgarskapet utgör en väsentlig del i informationen om en persons identitet. Uppgift om svenskt medborgarskap är en förutsättning för rösträtt och värnplikt samt möjlighet att inneha vissa offentliga tjänster och uppdrag. Medborgarskapet har också betydelse vid registrering av bosättnings- och familjerättsliga förhållanden, såsom exempelvis äktenskap, vårdnad, adoption, faderskap och namn.

För den som utöver svenskt medborgarskap har ett eller flera utländska medborgarskap registreras endast det svenska medborgarskapet i folkbokföringen. För den som har ett eller flera utländska medborgarskap registreras samtliga dessa i folkbokföringen. I statistikregistren redovisas endast ett medborgarskap (prioriterat medborgarskap) för person som har flera medborgarskap. De

prioriteringsregler som används har utformats av dåvarande Riksförsäkringsverket. I korthet sker prioriteringen i följande ordning:

1. Sverige
2. EES-land
3. Land utanför EES vilket Sverige har socialförsäkringskonvention med eller sjukvårdsförmåner i.
4. Övriga

Vid samma prioritet väljs det medborgarskap som erhöles först.

Den 1 juli 1979 ändrades medborgarskapslagstiftningen. Ändringen avser barn, vars far har utländskt medborgarskap och mor svenskt medborgarskap. Före den 1 juli 1979 blev dessa barn vid födseln utländska medborgare men efter lagändringen fick barn med motsvarande förhållanden svenskt medborgarskap vid födseln.

*Denna variabel lämnas normalt ut i grupperad form.*

---

<b>Medborgarskap, gruppering EU15</b>	<b>MedbGrEg</b>
---------------------------------------	-----------------

---

Grupperas som födelseland, se *Eget födelseland* (FodGrEg).

---

<b>Medborgarskap, gruppering EU25</b>	<b>MedbGrEg2</b>
---------------------------------------	------------------

---

Grupperas som födelseland, se *Eget födelseland* (FodGrEg2).

---

<b>Medborgarskap, gruppering EU27</b>	<b>MedbGrEg3</b>
---------------------------------------	------------------

---

Grupperas som födelseland, se *Eget födelseland* (FodGrEg3).

---

<b>Medborgarskap, gruppering EU28</b>	<b>MedbGrEg4</b>
---------------------------------------	------------------

---

Grupperas som födelseland, se *Eget födelseland* (FodGrEg4).

---

<b>Månad för medborgarskap</b>	<b>MedbMan</b>
--------------------------------	----------------

---

(1998–)  
År, månad

Uppgift om medborgarskapsdatum finns i LISA fr.o.m. 1998. Ett förvärv av svenskt medborgarskap genom beslut av en myndighet registreras i folkbokföringen med datum för det rättsliga förvärvet. I övriga fall av svenskt förvärv av medborgarskap (t.ex. genom adoption eller föräldrars äktenskap) eller utländskt medborgarskap anges istället datum för

registrering i folkbokföringen. Härav följer att en registrering i folkbokföringen om medborgarskap för en person inte bör användas för att styrka datum för förvärv av medborgarskap. Uppgiften visar endast att medborgarskapet registrerats enligt uppvisade eller inkomna handlingar.

Person som är född i Sverige och som i samband med födelsen förvärvat svenskt medborgarskap får normalt födelsedatum som medborgarskapsdatum.

---

<b>Socioekonomisk indelning</b>	<b>SEI</b>
---------------------------------	------------

---

(1990)

*Socioekonomisk kod enligt Socioekonomisk indelning 1982:4.*

*Se "Yrkesklassificeringar i FoB 85 enligt Nordisk yrkesklassificering (NYK) och Socioekonomisk indelning (SEI)" (MIS 1989:5).*

SEI-kodningen är huvudsakligen baserad på den förvärvsarbetande befolkningens yrkesuppgift till Folk- och Bostadsräkningen 1990 (FoB 90) och avser i princip november månad 1990.

SEI-Kod	Beskrivning
11	Ej facklärd arbetare, varuproducerande
12	Ej facklärd arbetare, tjänsteproducerande
21	Facklärd arbetare, varuproducerande
22	Facklärd arbetare, tjänsteproducerande
33	Lägre tjänstemän I (utbildningskrav mindre än två år)
36	Lägre tjänstemän II (utbildningskrav två men ej tre år)
46	Tjänstemän på mellannivå
56	Högre tjänstemän
57	Ledande befattningar
60	Fria yrkesutövare med akademikerutbildning
79	Företagare exkl. lantbrukare
89	Lantbrukare
91	Oklassificerbara anställda
99	Uppgift saknas

---

I Folk och Bostadsräkningen 1990 kan 8–9 procent av samtliga förvärvsarbetande inte koda enligt SEI då uppgift om yrke saknas (kod=99) alternativt inte går att klassificera (kod=91), t.ex. personer som klassats som förvärvsarbetande i det registerbaserade sysselsättningsregistret, men som själva klassar sig som studerande. "Ej förvärvsarbetande" och personer som inte ingick i den aktuella FoB-populationen (folkbokförda i Sverige den 1/11 1990) saknar kod (=blank).

Uppgift om Yrke, Socioekonomisk indelning och Arbetad tid har hämtats från Folk och Bostadsräkningen 1990.

---

**Dödsdatum**

**DodDatum**

---

År, månad, dag .

Anger det datum som dödsfallet inträffade. Uppgifter redovisas endast för döda som vid dödsfallet var folkbokförda.

Ofullständiga datum (enbart uppgift om år eller om år och månad) förekommer.

Datum för dödsfall finns i en icke årgångsbunden databastabell. Tabellen omfattar samtliga personer i LISA-populationen.

*I övrigt se under objektet Individ (PersonrNr).*

## Demografiska variabler – För familj

---

**Familjetyp<sup>9</sup>**

**FamTypF**

---

Familjetyp är en härledd variabel. Samtliga personer i en familj (personer som har samma familjeidentitet) har samma familjetyp.

*Se under Familj (FamId).*

Make-maka familj (inkl. partnerskap)

11 = Utan hemmaboende barn

12 = Med minst ett hemmaboende barn under 18 år

13 = Yngsta hemmaboende son/dotter 18 år eller äldre

Sambo-familj (med gemensamt barn)

21 = Utan hemmaboende barn

22 = Med minst ett hemmaboende barn under 18 år

23 = Yngsta hemmaboende son/dotter 18 år eller äldre

---

<sup>9</sup> Familjeenheter enligt MIS 1999:1.



#### Ensamstående far<sup>10</sup>

- 31 = Med minst ett hemmaboende barn under 18 år
- 32 = Yngsta hemmaboende son/dotter 18 år eller äldre

#### Ensamstående mor<sup>10</sup>

- 41 = Med minst ett hemmaboende barn under 18 år
- 42 = Yngsta hemmaboende son/dotter 18 år eller äldre

#### Övriga

- 50 = Ensamstående (övriga)<sup>11</sup>
- 60 = Barn 15 år och yngre som felaktigt folkbokförts som ensamstående
- 00 = Personer med ofullständiga och/eller motstridiga uppgifter i folkbokföringen.

*För ytterligare information samt skillnader i avgränsningen mellan 1990–1997 och 1998– se under Familj (FamId).*

---

#### Konsumtionsvikt

KonsViktF

(1990–2004)

Konsumtionsenhet är beräknad för familjen i enlighet med Socialstyrelsens normer.

Familjens totala konsumtionsvikt byggs upp enligt:

- 0,56 = Barn 0 – 3 år
- 0,66 = Barn 4 – 10 år
- 0,76 = Barn 11 – 17 år
- 1,16 = En vuxen
- 1,92 = Två vuxna
- 0,96 = Ytterligare en vuxen (18 år–)

Familjens konsumtionsvikt används i LISA för att fördela familjeinkomster på familjens medlemmar.

---

<sup>10</sup> Här ingår sambor utan gemensamma barn.

<sup>11</sup> Här ingår sambor utan gemensamma barn samt barn utan relation till någon annan person på fastigheten.

(2004–)

År 2004 reviderades den svenska konsumtionsenhetsskalan. Två barnvikter har införts istället för de tidigare tre. Antal konsumtionsenheter är beräknad för familjen i enlighet med Socialstyrelsens normer. Skalen är framtagen av SCB.

Familjens totala konsumtionsvikt byggs upp enligt:

1,00 = Första vuxen (sammanboende eller ensamboende)

0,51 = Andra vuxen (endast sammanboende)

0,60 = Ytterligare en vuxen

0,52 = Barn 1, 0–19 år

0,42 = Barn 2,3,....., 0–19 år

Familjens konsumtionsvikt används i LISA för att fördela familjeinkomster på familjens medlemmar.

#### **Antal hemmavarande barn**

Samtliga barn som kopplas till viss familjeidentitet är skrivna på samma fastighet som föräldrarna i det som definieras som familj.

1990–1997 kan samtliga ensamstående räknas som barn. 1998 och senare krävs att civilståndet är gift för att man ska räknas som barn.

<b>Antal hemmavarande barn 0–3 år</b>	<b>Barn0_3</b>
<b>Antal hemmavarande barn 4–6 år</b>	<b>Barn4_6</b>
<b>Antal hemmavarande barn 7–10 år</b>	<b>Barn7_10</b>
<b>Antal hemmavarande barn 11–15 år</b>	<b>Barn11_15</b>
<b>Antal hemmavarande barn 16–17 år</b>	<b>Barn16_17</b>
<b>Antal hemmavarande barn 18 år och äldre</b>	<b>Barn18plus</b>

(1990–2004)

<b>Antal hemmavarande barn 18 –19 år</b>	<b>Barn18_19</b>
--	------------------

(2004–)

---

**Antal hemmavarande barn 20 år och äldre**

**Barn20plus**

---

(2004–)

Antal barn (biologiska/adoptiv/övriga) i aktuell ålder som är kopplade till en familjeidentitet.

*I övrigt se Familj, (FamId).*

---

**Familj**

**FamId**

---

Familj identifieras med hjälp av familjeidentitet. Familjeidentitet (RTB-familj) utgörs av personnumret för den äldste personen av maximalt två generationer som har relationer med varandra<sup>12</sup>, som är folkbokförda på samma fastighet. Då fler än två generationer bor tillsammans bildas RTB-familjen med utgångspunkt från den yngsta generationen, om den är ogift. En person kan endast ingå i en RTB-familj.

Ej gifta vuxna som är folkbokförda på samma fastighet och har gemensamt barn ingår i samma familj oberoende av barnets folkbokföring.

Uppgifterna för perioden 1990–1997 skapades år 2000 med hjälp av register. För perioden efter 1997 tas familjeuppgifterna fram i samband med att man bildar RTB-årgången. Det finns alltså en konsistens mellan innehållet i RTB för ett visst år och familjeuppgifterna efter 1997. För perioden 1990–1997 baseras uppgifterna om familj på det uppdaterade flergenerationsregistret som färdigställdes till sommaren år 2000. Uppgifterna har betydligt högre kvalitet än motsvarande RTB-uppgifter för perioden.

Under perioden 1990–1997 har samtliga ensamstående som bott på samma fastighet som föräldrarna sammankopplats med dem, oberoende av ålder. Efter 1997 har endast ensamstående som är ogifta sammankopplats med föräldrarna.

---

<sup>12</sup> Relationerna omfattar make/maka, registrerad partner, sambo som har/har haft gemensamma barn (biologiskt/adoptiv), biologisk förälder, adoptivförälder, vårdnadshavare (för barn under 18 år) samt annan förälder än vårdnadshavare (fosterförälder).

*Sambos som inte har gemensamma barn kan inte hänföras till samma familj. SCB uppskattar att det finns minst 500 000 personer som är sambor, men som inte kan sammanföras till en familj.*

*Sambofamiljer kan vara felklassificerade p.g.a. att en fastighet kan innehålla flera lägenheter. De som klassificerats som sambos med gemensamma barn kan eventuellt bo i olika lägenheter i samma fastighet. Risken ökar om fastigheten är stor. Över 75 procent av befolkningen bor emellertid i fastigheter där det bor under 100 personer.*

*Ungefär 50 procent av befolkningen bor i fastigheter med mindre än 10 personer*

# Utbildningsvariabler

Utbildningsregistret (UREG) mäter befolkningens utbildningsnivå och utbildningsinriktning som är klassificerad enligt Svensk utbildningsnomenklatur (SUN 2000). UREG baseras på flera olika källregister plus en större enkätundersökning riktad till nyinvandrade utrikes födda som saknar uppgift om högsta utbildning i registret. Källregistren hämtas från både andra myndigheter, externa källor, och internt inom SCB. Från de olika källregistren hämtas uppgift om avklarade utbildningar för en individ.

När alla utbildningar kodats enligt SUN 2000 läggs uppgifterna in i en fil som innehåller personernas samtliga utbildningar. Utifrån avklarade utbildningar väljer man den post som för närvarande innehåller den högsta utbildningsnivån enligt SUN 2000. Har en person flera utbildningar på samma nivå, väljs den senaste.

För att ta fram UREG:s population matchas de valda posterna mot registret över den folkbokförda befolkningen vid årsskiftet. Fr.o.m. version 2008 av UREG innehåller registret även uppgift om högsta utbildning för personer äldre än 74 år.

Uppgifterna om utbildning från källregistren kodas enligt Svensk utbildningsnomenklatur (SUN 2000). Därefter läggs alla utbildningar i utbildningsregistrets s.k. bruttofil. Med hjälp av ett prioriteringsprogram väljs därefter högsta utbildning för varje folkbokförd person aktuellt år. Fr.o.m. version 2008 av UREG innehåller registret även uppgift om högsta utbildning för personer äldre än 74 år. Har en person flera utbildningar på samma nivå, väljs den senaste.

## **Källor som används eller har använts vid uppdateringen av UREG:**

- Folk- och bostadsräkningen 1990, FOB90
- Universitets- och högskoleregistret, registret över forskarutbildade
- Universitets- och högskoleregistret, examinerade
- Försvarshögskolan
- Kvalificerad yrkesutbildning (KY/YH)
- Universitets- och högskoleregistret, avklarade poäng/högskolepoäng i högskolan
- Basår
- Ackumulerat register över avgångna från gymnasieskolan (EGG)
- Register över avgångna från gymnasieskolan
- Utlandsskolor; grundskolan
- Kompletterande utbildningar (KU)
- Konst- och kulturutbildningar (KKV)
- Avgångna från gymnasieskolans specialkurser
- Grundskola, specialskolan

- Avgångna från grundskolan
- Gymnasieskolan, slutbetyg årskurs 9
- Kombinationsutbildningar
- Registret över grundexamina för forskarexaminerade
- EXTAS (andra eftergymnasiala utbildningar)
- Tullverket
- Försvarsmakten
- Utländska lärarutbildningar som validerats av Skolverket
- Utländska högskoleutbildningar som validerats av Universitets- och högskolerådet (UHR)
- Jordbruksverkets register över legitimerade veterinärer
- Utländska YH-utbildningar som validerats av Universitets- och högskolerådet (UHR)
- Socialstyrelsen (engångsinsamling specialistsjuksköterskor)
- Socialstyrelsens register över hälso- och sjukvårdspersonal (HOSP)
- Utländska gymnasieutbildningar som validerats av Universitets- och högskolerådet (UHR)
- Högskolepersonal med utländsk utbildning
- Finländska statistikbyrån
- Folkhögskolan, grundläggande behörighet
- Komvux gymnasieexaminerade
- Komvuxkurser
- Arbetsförmedlingens register över AMU-utbildningar
- Registret över sökande till gymnasieskolan
- Behörighetsgivande utbildningar till högskolan
- Registret över sökande till gymnasieskolan
- Samlat betygsdokument för gymnasieskolan kombination med Komvux
- Samlat betygsdokument för gymnasieskolan
- Komvuxpoäng
- Gymnasieintyg
- Lärarregistret
- ULF, undersökningen om levnadsförhållanden
- Enkäten "arbetsmarknaden för högutbildade utrikes födda"
- Enkät till utrikes födda, (utbildning i annat land än Sverige)
- AKU, arbetskraftsundersökningen  
*Uppgiften tas med endast om ingen med bättre kvalitet finns.*
- Universitets- och högskoleregistret, sökande till högskolan  
*Uppgiften tas med endast om ingen med bättre kvalitet finns.*
- Arbetsförmedlingens händelsedatabas, INSPER/PRESO, utbildningsbakgrund  
*Uppgiften tas med endast om ingen med bättre kvalitet finns.*
- CSN:s studiemedelsregister  
*Uppgiften tas med endast om ingen med bättre kvalitet finns.*
- Lönregistren  
*Uppgiften tas med endast om ingen med bättre kvalitet finns.*
- Folk- och bostadsräkningen 1970, FOB70  
*Uppgiften tas med endast om ingen med bättre kvalitet finns.*

- Arbetsförmedlingen, etableringsersättningen till nyanlända, från STATIV  
*Uppgiften tas med endast om ingen med bättre kvalitet finns.*
- Migrationsverkets register över personer som fått uppehållstillstånd  
*Uppgiften tas med endast om ingen med bättre kvalitet finns.*
- Registret över sökande till Komvux  
*Uppgiften tas med endast om ingen med bättre kvalitet finns.*
- SFI, grundutbildning för vuxna  
*Uppgiften tas med endast om ingen med bättre kvalitet finns.*

Då variabelvärdena i statistiken över befolkningens utbildning baseras på en mängd olika statistikkällor är den totala kvaliteten en funktion av dessa statistikkällors kvalitet, se nedan om evalveringar av UREG.

År 2017 saknade drygt 111 000 personer eller 2,1 procent av personerna i åldern 25–64 år uppgift om utbildning i registret.

De uppgifter som främst saknas är uppgift om utrikes föddas utbildning utanför Sverige. Exempelvis personalutbildning och kurser av hobbykaraktär ingår inte i UREG.

För utrikes födda invandrare har utbildningsdata till UREG hämtats från Folk- och bostadsräkningen 1970 och Folk- och bostadsräkningen 1990. År 1995 riktades en enkät till dem som invandrat 1990-1994. Fr.o.m. 1999 hämtas uppgifterna in med hjälp av en årlig enkät till nyinvandrade utrikes födda som saknar uppgift om utbildning i UREG.

För personer som invandrat efter den 1 november 1990 och fram till och med 1993 finns således uppgift om den utbildning de skaffat sig innan de invandrade, först från och med årgång 1994. För dem som invandrat efter 1994 finns information om den utbildning de skaffat sig innan de kom hit, först från och med 1999.

## **Evalveringar och analyser av UREG**

### **1990:**

En kvalitetsstudie av UREG version 1991-01-01 (årgång 1990) har genomförts. Som kontrollmaterial utnyttjades ett evalveringsregister (det s.k. sanna registret), baserat på ett AKU-urval och skapat i samband med FoB-90. Observera att alla uppgifter i detta sanna register inte nödvändigtvis är korrekta.

I evalveringsstudien har jämförelser mellan UREG och det s.k. sanna registret gjorts och avvikelser har skattats medelst kvotestimation. Några resultat:

- Andelen personer med förgymnasial utbildning som högsta utbildning var överskattad, medan antalet i övriga nivåer är underskattat. Avvikelserna minskar med stigande utbildningsnivå.

- Den största antalsmässiga underskattningen hade gjorts för nivå 5 (eftergymnasial utbildning kortare än tre år). Många av dem som enligt evalveringen tillhör denna nivå har istället redovisats under gymnasial utbildning (nivå 3 eller 4). Från och med 1992 har dock uppgiftsinsamlingen förbättrats när det gäller avklarade poäng inom högskolan, och detta innebär att underskattningen på nivå 5 minskat avsevärt.
- En stor del av felklassificeringarna utgjordes av fall där utbildning på gymnasial nivå saknades. Bl.a. berodde detta på att dessa utbildningar inte rapporterats till SCB, t.ex. företagsinterna utbildningar.
- När det gäller utbildningsnivå var andelen rätt klassificerade 83 procent (motsvarande andel i FoB-90 var 80 procent). När det gäller utbildningens inriktning var andelen rätt klassificerade 86 procent (motsvarande andel i FoB-90 var 84 procent).
- Andelen uppgift saknad var låg (1,9 procent) jämfört med FoB-90 (5 procent) i åldersgruppen 16–64 år.

#### **2002:**

Med anledning av de stora förändringarna av UREG till version 2000 genomfördes en evalvering av uppgifterna om högsta genomförda utbildning för individerna i UREG version 2002 (2003-01-01). En mer detaljerad beskrivning av resultaten från evalveringen finns i publikationen, *"Bakgrundsfakta inom området befolkning och välfärd 2006:4"*.

- Skattningen av andelen rätt klassificerade i UREG var enligt evalveringen 85 procent för både utbildningsnivå och utbildningsinriktning. Andelen som klassificerades inom riktig utbildningsnivå ökade med längre utbildning. Exempelvis var andelen rätt klassificerade inom förgymnasial utbildning 77 procent jämfört med 84 procent för en treårig gymnasial utbildning och 99 procent för en eftergymnasial utbildning 3 år eller längre.
- När det fanns skillnad i utbildningsnivå mellan UREG och den "riktiga" klassificeringen i evalveringsstudien hade utbildningsnivån oftast höjts ett steg i evalveringsstudien. Exempelvis hade majoriteten av de felaktigt klassificerade med förgymnasial utbildning i UREG blivit klassificerade som gymnasial utbildning 2 år eller kortare i evalveringsstudien.
- Skattningarna av fel i UREG tydde på att antalet personer med förgymnasial utbildning överskattades medan antalet personer inom samtliga övriga utbildningsnivåer underskattades. Överskattningen av antalet personer med förgymnasial utbildning var nästan 20 procent medan underskattningen av antalet personer med gymnasial utbildning var ungefär 5 procent. Underskattningen av antalet personer med alla typer av eftergymnasial utbildning låg mellan 15 och 18 procent.
- Den vanligaste orsaken till fel i UREG enligt evalveringsstudien var att den "riktiga" högsta utbildningen inte fanns med bland UREG:s källor. Detta fel omfattade tre fjärdedelar av de felaktigt



klassificerade i UREG. En femtedel av de felaktigt klassificerade utgjordes av att informationen om de avklarade utbildningarna var ofullständig.

## 2014

Under 2016 gjordes en bortfallsanalys av UREG 2014 med syfte att uppskatta utbildningsnivå för de i åldersgruppen 25-64 år som saknade uppgift om utbildning. En imputeringsmodell togs fram för att skatta utbildningsnivå bland de som saknade denna uppgift. Resultaten från bortfallsstudien finns att läsa i rapporten *"Bortfallsanalys av Utbildningsregistret 2014"*.

Några viktiga resultat från studien var:

- Totalt saknade 1,7 procent uppgift om utbildningsnivå. Det var betydligt vanligare att uppgift om utbildningsnivå saknades bland utrikes födda (6,4 procent) än bland inrikes födda (0,4 procent)
- Fördelningen av utbildningsnivå bland de som saknade denna uppgift skattades till
  - Förgymnasial nivå – 17 procent
  - Gymnasial nivå – 30 procent
  - Eftergymnasial nivå 53 procent
- En relativt stor andel av bortfallet bestod av personer som hade invandrat för att arbeta eller studera, vilka generellt sett har en hög utbildningsnivå. Detta bidrog till att ungefär hälften av bortfallet fick en eftergymnasial utbildningsnivå vid imputeringarna.

## Förändringar i UREG i kronologisk ordning 1990-1999

*SCB strävar hela tiden efter att öka UREG:s kvalitet, t.ex. genom att nya källor kan användas. Detta gör att stor försiktighet måste iakttas vid studier av tidsserier. Nedan beskrivs förändringar i Utbildningsregistret i kronologisk ordning.*

- Utbildningsdata från Folk- och bostadsräkningen (FoB) 1990 används vid uppdatering av UREG fr.o.m. årgång 1990 och har förbättrat registrets kvalitet avsevärt. Vi vill uppmana till försiktighet vid jämförelser mellan årgångarna 1985-1989 av registret och årgångar från 1990 och framåt, då de senare innehåller uppgifter om utbildning från FoB 90. (Versionerna 1990-12-31 och 1991-01-01 består av samma population, men den senare har uppdaterats med FoB 90-uppgifter). Flera större omkodningar gjordes av exempelvis psykologer (37800 > 36341) och receptarier (66300 > 65500, 66310 > 65500)
- Smärre förändring av befintliga SUN-koder har skett efter 1990. Se *Systematisk SUN (MIS 1996:1)*
- Uppgifterna samlas sedan 1993 in läsårsvis, vilket innebär att en årgång av UREG innehåller uppgifter om avklarade utbildningar t.o.m. vårterminen före aktuellt årsskifte

- Uppgifter om avklarade motsvarande minst 30 ”nya” högskolepoäng (tidigare minst 20), insamlade via LADOK, har sedan årgång 1992 använts som källa i UREG. Täckningen i denna insamling har alltsedan 1993 blivit bättre och bättre, så effekterna av denna nya källa har successivt blivit större. (Ca hälften av den ökning som skett för ’Kort eftergymnasial utbildning’ under perioden 1993–98 kan förklaras av avklarade högskolepoäng utan examen.) Fr.o.m. årgång 2000 ingår summerade högskolepoäng i registret (se nedan)
- Våren 1995 genomfördes en enkät till drygt 100 000 personer födda utomlands vilka saknade uppgift i UREG. Årgångarna fr.o.m. 1994 har uppdaterats med dessa uppgifter, vilket höjt registrets kvalitet ytterligare.
- Vid uppdateringen av årgång 1995 lades avgångna från grundskolans årskurs 9 från åren 1988–1995 in i UREG bruttofil
- Fr.o.m. årgång 1995 används administrativa uppgifter om utrikes föddas utbildningsbakgrund från Svenska för invandrare (SFI). Källan används p.g.a. kvalitetsbrister endast om uppgift om annan utbildning saknas, men är en av källorna för utrikes föddas utbildningsbakgrund
- I årgång 1997 ingår utbildningsdata för arbetssökande från Arbetsförmedlingens s.k. Datalager åren 1994 och 1995 samt november 1996. Uppgiften inkluderas i UREG endast om annan utbildningsuppgift för personen saknas
- I årgång 1997 ingår ett fåtal utbildningsdata från Statens Invandrarverk (SIV), STAMM-SYSTEMET åren 1995–1997 (uppgifter om personer som fått uppehållstillstånd). Uppgiften finns med endast om annan utbildningsuppgift för personen saknas. Uppgifter om utbildning och utbildningslängd är inte obligatoriska i SIV:s STAMM-system. Detta medför att endast ett fåtal personer har uppgifter om sin utbildning
- Fr.o.m. årgång 1997 finns utbildningsgrupper (SUNGrupper) inlagda i UREG
- Fr.o.m. årgång 1998 ingår data från KY, Kvalificerad yrkesutbildning
- Hösten 1999 genomfördes en enkät till drygt 60 000 utrikes födda personer vilka saknade uppgift i UREG. Årgångarna fr.o.m. 1999 har uppdaterats med dessa uppgifter, vilket höjt registrets kvalitet ytterligare. Från och med 1999 är SCB:s enkät till utrikes födda, ’Utbildning i annat land än Sverige’, årlig och omfattar personer i åldern 20–59 år som under året blivit folkbokförda
- Från Arbetsförmedlingens register över arbetsmarknadsutbildningar hämtas fr.o.m. årgång 1999 av UREG utbildningskod och år då utbildningen avslutades. Uppgiften används för dem som har lägre nivå på övriga utbildningar i UREG. P.g.a. svårigheter att fastställa nivån på utbildningarna erhåller samtliga SUN2000-nivå 31 (gymnasial kortare än två år)

- Kvalitetshöjning i UREG årgång 2000

**Till årgång 2000 genomgick UREG större kvalitetshöjande förändringar vilket leder till ett tidsseriebrott och gör att jämförelser med tidigare årgångar av registret måste göras med stor försiktighet:**

1. Svensk Utbildningsnomenklatur, SUN, anpassades genom nya SUN 2000 till den internationella nomenklaturen ISCED 97 (International Standard Classification of Education).

På SCB:s webbplats finns en utförlig beskrivning av SUN 2000, samt en nyckel mellan gamla SUN och SUN 2000.

2. Ett antal nya uppgiftskällor till UREG tillkom.

De nya källorna är:

- 'Summerade högskolepoäng fr.o.m. 1993 från Högskoleregistret'
- 'Summerade KOMVUX-poäng fr.o.m. 1988'
- 'Utländska utbildningar som bedömts av Högskoleverket'
- 'Socialstyrelsens register över hälso- och sjukvårdspersonal'
- 'Sökande till högskolan från Universitets- och Högskoleregistret'
- 'Grundmaterial från försök med samlade betygsdokument läsåret 98/99'

Mer information om kvalitetshöjningen finns på

<https://www.scb.se/hitta-statistik/statistik-efter-amne/utbildning-och-forskning/befolkningens-utbildning/befolkningens-utbildning/produktrelaterat/Fordjupad-information/kvalitetshojningen-i-utbildningsregistret-ar-2000/>

För en fördjupad studie av tidsseriebrottet med kvantitativa mått på förändringar hänvisas den intresserade läsaren till en särskild analys som genomförts

<https://www.scb.se/contentassets/758c162300754eb28ba15236f63ca0a0/metodstudieureg.pdf>

#### **Nivåförändringar vid tidsseriebrottet år 2000**

Utbildningsnivån i riket enligt UREG har ökat kraftigt i version 2001-01-01 (avseende år 2000). Ökningarna, som delvis är en effekt av ovan beskrivna förändringar, ligger främst på nivåerna 'Treårig gymnasieutbildning' och 'Eftergymnasial utbildning 3 år eller längre'. För mer detaljerad se publikationen "Tidsseriebrott i Utbildningsregistret"

<https://www.scb.se/contentassets/758c162300754eb28ba15236f63ca0a0/metodstudieureg.pdf>

Andelen av befolkningen med 'Treårig gymnasieutbildning' som högsta utbildning har ökat med 1,3 procentenheter. Året innan var ökningen 0,5 procentenheter.

Ökningen beror till stor del på att många personers samlade komvuxpoäng (1988–1999) bedömts ge motsvarande 3-årig gymnasieutbildning, utan att någon examen tagits ut.

Andelen med 'Eftergymnasial utbildning 3 år eller längre' har ökat med 2,3 procentenheter. Året innan var ökningen 0,4 procentenheter.

Detta är till största delen en effekt av att personer med mer än motsvarande 180 ”nya” högskolepoäng (tidigare mer än 120) efter 1993, men utan examen, förts till denna nivå. Även de andra nya källorna och också nomenklaturbytet ger effekter på denna nivå.

#### **Inriktningsförändringar vid tidsseriebrottet år 2000**

Nomenklaturbytet till SUN 2000 ger vissa effekter på uppgifterna om utbildningsinriktning i UREG årgång 2000. SUN 2000 består liksom gamla SUN av tio huvudinriktningar (varav en är 'Okänd utbildning'). Dock finns två viktiga skillnader:

Huvudinriktningen 5 i gamla SUN, 'Utbildning för transport och kommunikation', har upphört som egen grupp. Transportutbildningar ligger nu huvudsakligen under 'Tjänster' (SUN 2000-inriktning 8).

Huvudinriktningen 4 i gamla SUN, 'Utbildning för industri och hantverk samt teknisk och naturvetenskaplig utbildning', har i SUN 2000 delats upp i två nya grupper: 'Naturvetenskap, matematik och data' respektive 'Teknik och tillverkning' (SUN 2000-inriktning 4 respektive 5).

**För mer information** om SCB:s Utbildningsregister, se länken Beskrivning av Utbildningsregistret

[https://www.scb.se/contentassets/776fd7a4ac2f4574ae86e4a3b5b7595e/uf0506\\_kd\\_2017\\_tw\\_180411.pdf](https://www.scb.se/contentassets/776fd7a4ac2f4574ae86e4a3b5b7595e/uf0506_kd_2017_tw_180411.pdf)

#### **Förändringar i källorna 2002-2017**

- Vid uppdateringen av årgång 2002 inhämtades uppgifter om militär utbildning från Försvarmaktens personaladministrativa register (all militär personal anställd i april 2003)
- Ny uppgiftskälla fr.o.m. årgång 2002 är Försvarshögskolans studieadministrativa register (LADOK), med uppgifter om examinerade från Försvarshögskolans utbildningsprogram fr.o.m. 2000
- Ny källa fr.o.m. årgång 2002 är uppgifter om personer som erhållit grundläggande behörighet till högskolestudier på folkhögskolan. Dessa får utbildningsnivån treårig gymnasial utbildning
- Till årgång 2002 har uppgifter från Arbetsförmedlingens arbetssökanderegister använts

- Nya uppgiftskällor fr.o.m. årgång 2003 är 1) Jordbruksverket register över legitimerade veterinärer 2) Naturvetenskapligt basår fr.o.m. 1995 från Högskoleregistret
- Fr.o.m. årgång 2003 sambearbetas uppgiftskällan Samlat betygsdokument i gymnasieskolan med uppgifter om komvuxstudier
- I data från Socialstyrelsen till årgång 2003 har revidering av SUN2000nivå-koden gjorts för vissa personer med äldre arbetsterapeututbildning och barnmorskeutbildning
- Till årgång 2004 användes ny engångskälla: SCB-enkäten "Arbetsmarknaden för högutbildade utrikes födda". Ca 3 600 enkätsvar används som källa. Här kunde specificerade utbildningar som t.ex. civilingenjörer, läkare, tandläkare och sjuksköterskor kodas
- Till årgång 2004 användes en helt ny blankett till enkäten "Utbildning i annat land än Sverige" med mer specificerade frågor för att kunna selektera och koda civilingenjörer, läkare, tandläkare och sjuksköterskor
- Summan av båda ovannämnda förändringar i årgång 2004 innebar ett extra tillskott av civilingenjörer (+1 000 st), läkare (+450 st), sjuksköterskor (+200 st), tandläkare (+70 st), ekonomer (+1 900 st) i populationen utöver ordinarie examinationer. Gruppen systemerare tappat ett beräknat tillskott på c:a 400 st p.g.a. förändrad blankett
- Till årgång 2005 har uppgifter om grundskole- och gymnasieutbildning vid svenska skolor i utlandet använts. Knappt 100-talet poster/läsår mellan 1999–2004
- Till årgång 2005 har uppgifter avseende avklarad utbildning i specialskolor (grundskolenivå) under 2003–2004 använts. Cirka 60 personer respektive år
- Till årgång 2005 har uppgifter avseende genomförd specialistsjuksköterskeutbildning 1994–2001 lagts in i UREG. Detta gäller cirka 10 000 specialistutbildningar som inte tidigare rapporterats till SCB, beroende på att specialistutbildning för sjuksköterskor under perioden 1994–2001 inte var en egen examen. Datainsamlingen är gjord av Socialstyrelsen. Förutom att personerna erhåller en specialistsjuksköterskekod höjer de sin nivå från tidigare 2- respektive 3-årig eftergymnasial till 4-årig eftergymnasial utbildning
- Till årgång 2005 genomfördes en utvidgad enkät till samtliga utrikes födda i åldern 20–59 år som saknade utbildningsuppgift i UREG årgång 2004 (den årliga ordinarie enkäten riktas endast till nyinvandrade personer). Svarsfrekvensen var låg, av 48 000 utskickade enkäter inkom endast drygt 12 000 användbara svar
- Till version 2006 skickades den årliga enkäten "Utbildning i annat land än Sverige" till utrikes födda i åldern 25–44 år där uppgift om utbildningsnivå saknas. Tidigare årliga enkäter har skickats till utrikes födda i åldern 20–59 år. Denna förändring innebär att ca

- 19 000 personer, utrikes födda i åldern 20–24 år och 45–59 år, kommer att få en enkät under våren 2007
- Från och med den 1 april 2006 blev audionom, biomedicinsk analytiker, dietist och ortopedingenjör legitimerade yrken i Socialstyrelsens register över legitimerad hälso- och sjukvårdspersonal. Äldre utbildningar av audionomer, biomedicinska analytiker/laboratorieassistenter och dietister har kodats på SUN-nivå 527. Övriga har kodats på SUN-nivå 537
  - Inför version 2006 upprättades den ackumulerade bruttofilens personnummer med hjälp av RTB-data. En analys visade att c:a 1 900 personer kommer att via sitt uppdaterade personnummer erhålla en utbildningsuppgift i version 2006. De flesta av dessa personers högsta utbildning är ospecificerade utbildningar på grundskole- och gymnasienivå
  - Under våren 2007 skickades den årliga enkäten "Utbildning i annat land än Sverige" till de utrikes födda i åldern 20–24 år och 45–59 år som inte fick enkäten under hösten 2006. Enkäten skickades till knappt 17 000 personer. Andelen svar uppgick till 56 procent
  - Hösten 2007 skickades den ordinarie enkäten "Utbildning i annat land än Sverige" till 56 991 nyinvandrade utrikes födda i åldern 20–59 år. Andelen svar uppgick till 54 procent
  - Till version 2007 av UREG har Arbetsförmedlingen skickat uppgifter om inskrivna vid Arbetsförmedlingen och deras utbildningsbakgrund som avser helåret 2007. Tidigare år har Arbetsförmedlingen skickat uppgifter om inskrivna vid Arbetsförmedlingen under november månad. Registret över registrerade i svenska för invandrare (SFI) har levererat två läsår (2005/06 och 2006/07) till uppdateringen av UREG:s version 2007. Dessa två förändringar i källregistren har medfört att antalet personer med uppgift saknas som högsta utbildning inte ökat i årets version av UREG
  - Till version av 2008 av UREG tillkom en ny källa, Försvarmaktens Utbildningsenhet, som har rapporterat in uppgifter om examinerade från specialistofficersutbildningen (ny utbildning fr.o.m. läsåret 2007/08) och den taktiska utbildningen (avser avslutade utbildningar för de två senaste läsåren, 2006/07 och 2007/08). Antalet examinerade från specialistofficersutbildningen uppgick till 280 och från den taktiska utbildningen till 350
  - Under hösten 2008 genomfördes en ordinarie invandrarenkät, "Utbildning i annat land än Sverige". Enkäten skickades ut till 59 583 nyinvandrade utrikes födda i åldern 20–59 år. Andelen svar efter reduktion för postreturer, avlidna, emigrerade och vägrare uppgick till 53,2 procent
  - Till version 2008 av UREG har det skett en omkodning av behörighetskoder i infilen från Socialstyrelsen, vilket inneburit att 1 928 personer gått från behörighetskoden 65000 till 66308 och 694 personer har gått från behörighetskoden 65030 till 66308. Denna förändring innebär att personerna höjer utbildningsnivån från 527

till 537. Det är företrädesvis äldre sjuksköterskor med utländsk utbildning, 55 år och äldre, och utrikes födda som får sin utbildningsnivå höjd

- Till version av 2009 av UREG har engångskällan, SCB-enkäten "Arbetsmarknaden för högtbildade utrikes födda" använts för uppdateringen. C:a 3 000 enkätsvar användes som källa
- Under hösten 2009 genomfördes en ordinarie invandrenkät, "Utbildning i annat land än Sverige". Enkäten skickades ut till 59 142 nyinvandrade utrikes födda i åldern 20–59 år. Andelen svar efter reduktion för postreturer, avlidna, emigrerade och vägrare uppgick till 48,7 procent
- Till version 2009 av UREG tillkom Arbetskraftsundersökningen (AKU) som ny källa. Denna källa har medfört att knappt 500 personer, som tidigare hade uppgift saknas om högsta utbildning, fått en uppgift om högsta utbildning
- Till version 2009 av UREG har det skett en omkodning i hjälpnyckeln för utbildningsgrupper. Denna förändring har medfört att c.a. 800 st tidigare 'civilingenjör'-kodade personer (av totalt 117 000 st) kodats om till 'ingenjör'-utbildade. Årets ökning av civilingenjörutbildade blev därför endast 3 000 st mot normalt 4 000 st
- Till version 2009 av UREG har några examenskoder kodats om, vilket har inneburit ett tillskott på c.a. 400 st biomedicinska analytiker (av totalt 14 000 st) jämfört med föregående års version av UREG och motsvarande har det skett en minskning i utbildningsgruppen 'övrig eftergymnasial utbildning inom hälso- och sjukvård/ social omsorg'
- Under hösten 2010 genomfördes den ordinarie enkäten, "Utbildning i annat land än Sverige". Enkäten skickades ut till 58 808 nyinvandrade utrikes födda i åldern 20–59 år. Andelen svar efter reduktion för postreturer, avlidna, emigrerade och vägrare uppgick till 48,1 procent
- Några examenskoder har reviderats, vilket har inneburit ett tillskott på ca 300 arbetsterapeuter (av totalt 11 500) och ca 200 sjukgymnaster (av totalt 15 200) jämfört med föregående års version av UREG och motsvarande har det skett en minskning i utbildningsgruppen "övrig eftergymnasial utbildning inom hälso- och sjukvård/social omsorg"
- Till version 2010 av UREG har Myndigheten för yrkeshögskolan rapporterat in examinerade från KY/YH-utbildning från vårterminen 2003 t.o.m. vårterminen 2010. Den utvidgade rapporteringen har inneburit ett tillskott på 900 examinerade. Dessa personer har framför allt avslutat sin KY-utbildning under vårterminerna 2003 och 2004, knappt 800 personer
- Under hösten 2011 genomfördes den ordinarie enkäten, "Utbildning i annat land än Sverige". Enkäten skickades ut till 53 321 nyinvandrade utrikes födda i åldern 20–59 år. Andelen svar efter

reduktion för postreturer, avlidna, saknar adress, emigrerade och vägrare uppgick till 50,0 procent

- Under hösten 2011 genomfördes en kompletterande enkät, "Utbildning i annat land än Sverige" till de utrikes födda i åldern 20-64 år (födda 1946-1990) som i förra årets version av registret saknade uppgift om högsta utbildning. Enkäten skickades ut till 49 376 personer. Andelen svar efter reduktion för postreturer, avlidna, saknar adress, emigrerade och vägrare uppgick till 24,8 procent
- Några examenskoder för högskoleexaminerade har reviderats, vilket har medfört att drygt 500 personer fått en sänkt utbildningsnivå och knappt 100 personer har fått en höjd utbildningsnivå i årets version av UREG jämfört med förra årets version. Den reviderade examenskodningen har medfört en del förändringar i utbildningsgrupperna. Utbildningsgruppen "civilingenjörsutbildning: väg- och vatten, byggnad, lantmäteri" har ökat med ca 200 personer (av totalt 19 600) medan det skett motsvarande minskning inom utbildningsgruppen "civilingenjörsutbildning: elektroteknik, teknisk fysik, data" (av totalt 41 300). För övriga utbildningsgrupper noteras mycket små förändringar
- Forskarutbildningsstatistiken har fr.o.m. vårterminen 2011 infört en ny "Standard för svensk indelning av forskningsämnen 2011". Denna standard har införts bakåt i tiden så långt det har varit möjligt att översätta forskningsämnet enligt den nya standarden i SCB:s högskoleregister för forskarexaminerade. Detta medför att en del forskarexaminerade får en ny utbildningsinriktning för sitt forskningsämne och som en följd av detta även ny annan utbildningsgrupp. Jämfört med förra årets version av registret så har drygt 4 800 forskarexaminerade bytt utbildningsinriktning och knappt 3 100 forskarexaminerade har bytt utbildningsgrupp
- Till version 2011 av UREG har det skett en omkodning av 3 800 behörighetskoder i infilen från Socialstyrelsen. Denna förändring medför att ca 1 800 personer höjer sin utbildningsnivå jämfört med förra årets version av registret. Omkodningarna av behörighetskoderna berör främst äldre (45 år och äldre) och utrikes födda
- Till version 2011 av UREG så har det gjorts en reviderad beräkning av variabeln "YAndel" i källa Komvux. Variabeln "YAndel" används för att klassificera utbildningsinriktning (allmän eller yrkesinriktning) på Komvuxkurserna. Den reviderade beräkningen innebär att utbildningsnivån (den tredje positionen i utbildningsnivån enligt nomenklaturen SUN 2000) ändras för ca 105 000 personer i årets version av registret jämfört med tidigare års beräkningar. 27 800 personer går från utbildningsnivå "312", gymnasial utbildning kortare än två år, teoretisk/studieförberedande ej slutbetyg, till "313", gymnasial utbildning kortare än två år, yrkesinriktad, ej slutbetyg. 42 900 personer går från nivå "322", gymnasial utbildning två år, teoretisk/studieförberedande - ej slutbetyg, till "323",



- gymnasial utbildning två år, yrkesinriktad - ej slutbetyg. 33 900 personer går från nivå "332", gymnasial utbildning tre år, teoretisk/studieförberedande, ej slutbetyg, till nivå "333", gymnasial utbildning tre år, yrkesinriktad, ej slutbetyg
- Utbildningsinriktning (1-siffernivån) för högsta utbildning ändras för ca 125 000 personer. Den allmänna utbildningsinriktningen minskar med ca 103 000 personer (av totalt 537 000 med en allmän inriktning på gymnasial nivå) medan inriktning "hälso- och sjukvård samt social omsorg" får ett nettotillskott på ca 71 000 personer (av totalt 502 000 med denna inriktning på gymnasial nivå), inriktning "naturvetenskap, matematik och data" får ett nettotillskott på 12 000 personer (av totalt 30 300 med denna inriktning på gymnasial nivå) och inriktning "samhällsvetenskap, juridik, handel, administration" får ett nettotillskott på drygt 9 000 personer (av totalt 567 000 med denna inriktning på gymnasial nivå)
  - De gymnasiala utbildningsgrupperna påverkas också av den reviderade beräkningen av "YAndel", 127 000 personer får en förändrad utbildningsgrupp. Utbildningsgruppen "samhällsvetenskaplig, social och humanistisk gymnasieutbildning" minskar med 103 000 personer (av totalt 446 000) och utbildningsgruppen "övrig gymnasial utbildning inom tjänsteområdet" minskar med 4 600 personer (av totalt 137 000). Utbildningsgruppen "omvårdnads- och omsorgsutbildning" på gymnasial nivå får ett nettotillskott på 65 000 personer (av totalt 310 000), utbildningsgruppen "yrkesinriktad utbildning på gymnasial nivå inom naturvetenskap/matematik/data" får ett nettotillskott på 12 000 personer (av totalt 30 300), utbildningsgruppen "yrkesinriktad utbildning på gymnasial nivå inom handel och administration" får ett nettotillskott på ca 9 400 personer (av totalt 429 000 personer) och utbildningsgruppen "gymnasial utbildning med inriktning mot barn och ungdom" får ett nettotillskott på 5 300 personer (av totalt 130 000 personer)
  - Den reviderade beräkningen av variabeln "YAndel" har införts i fem årgångar (2006-2010) bakåt av UREG
- Under hösten 2012 genomfördes den ordinarie enkäten, "Utbildning i annat land än Sverige". Enkäten skickades ut till 54 866 nyinvandrade utrikes födda i åldern 20–59 år. Andelen svar efter reduktion för postreturer, avlidna, saknar adress, emigrerade och vägrare uppgick till 48,7 procent
  - Under hösten 2012 genomfördes ett tilläggsurval till den ordinarie enkäten, "Utbildning i annat land än Sverige". Enkäten skickades ut till 4 772 utrikes födda som återkommit som postreturer i enkätutskicket "Utbildning i annat land än Sverige" under åren 2010 och 2011. Andelen svar efter reduktion för postreturer, avlidna, saknar adress, emigrerade och vägrare uppgick till 25,3 procent
  - För källan kompletterande utbildning (KU) så ingår endast höstterminen 2011 i årets uppdatering av UREG. Insamlingen av vårterminen 2012 var inte avslutad när UREG skulle sammanställas.

Det innebär att ca 3 000 examinerade från KU från vårterminen 2012 inte ingått i årets uppdatering av UREG

- Ny källa, YH-myndighetens utvärderade utländska yrkeshögskoleutbildningar, till version 2012 av UREG. Till årets uppdatering av UREG ingick drygt 400 poster från denna källa
- Ny källa, Skolverkets utvärderade utländska lärarutbildningar, till version 2012 av UREG. Till årets uppdatering av UREG ingick knappt 100 poster från denna källa
- Inför version 2012 upprättades den ackumulerade bruttofilens samordningsnummer med hjälp av RTB-data. Knappt 400 personer erhåller via sitt uppdaterade personnummer en utbildningsuppgift. Två tredjedelar av dessa personers högsta utbildning är ospecificerade utbildningar på grundskole- och gymnasienivå
- Under hösten 2013 genomfördes den ordinarie enkäten, "Utbildning i annat land än Sverige". Enkäten skickades ut till 59 112 nyinvandrade utrikes födda i åldern 20–59 år. Andelen svar efter reduktion för postreturer, avlidna, saknar adress, emigrerade och vägrare uppgick till 46,0 procent
- I data från Socialstyrelsen har revidering av SUN2000nivåkoden gjorts för kiropraktorutbildade. Nivåkoden har höjts från 545 till 555 enligt SUN 2000-nomenklaturen. Den förändrade nivåkoden berör drygt 600 personer med en kiropraktorutbildning och källa Socialstyrelsen i UREG, 2013
- Källa ULF levererade data för kvartal 3 och 4 för år 2012. Från och med år 2013 samlar ULF inte in några uppgifter om utbildningsnivå och inriktning
- Källa kompletterande utbildning (KU) avser kalenderåret 2012. Insamlingen för vårterminen 2013 var inte avslutad när UREG skulle sammanställas. Det innebär att ca 3 000 personer som avslutat en KU-utbildning under vårterminen 2013 inte ingått i årets uppdatering av UREG. Till uppdateringen av UREG 2013 så har SCB tillsammans med Myndigheten för Yrkeshögskolan (MYH) gjort en översyn av nivå- och inriktningskodningen bland de 3 500 personer som avslutat en KU-utbildning under kalenderåret 2012. Detta arbete har lett till att 2 386 personer fått en förändrad nivåkod varav 2 052 personer har fått en högre nivåkod jämfört med om tidigare kodning använts och motsvarande har 334 personer sänkt sin utbildningsnivå jämfört med tidigare kodning. Utbildningsinriktning har ändrats för 1 551 personer jämfört med om tidigare års kodning använts vid framställningen av infilen för kompletterande utbildning till UREG 2013. Den reviderade nivå- och inriktningskodningen har inte införts bakåt i källa KU utan gäller för avgångna fr.o.m. 2012 och framåt
- Bräcke kommun har inte rapporterat några avgångna från årskurs 9 för vårterminen 2013. Detta medför att 81 av 86 sextonåringar i Bräcke kommun har uppgift saknas om högsta utbildning. För tidigare år har motsvarande antal varit omkring 10 personer

- Under hösten 2014 genomfördes den ordinarie enkäten, "Utbildning i annat land än Sverige". Enkäten skickades ut till 70 428 nyinvandrade utrikes födda i åldern 20-59 år. Andelen svar efter reduktion för postreturer, avlidna, saknar adress, emigrerade och vägrare uppgick till 47,4 procent
- Källa kompletterande utbildning (KU) avser kalenderåret 2013. Insamlingen för vårterminen 2014 var inte avslutad när UREG skulle sammanställas. Det innebär att cirka 3 000 personer som avslutat en KU-utbildning under vårterminen 2014 inte ingått i årets uppdatering av UREG
- Ny källa, Komvux, gymnasieexaminerade, till version 2014 av UREG. Knappt 50 personer har denna källa som högsta utbildning i UREG 2014
- Ny källa, Gymnasieskolan, slutbetyg årskurs 9, till version 2014 av UREG. Drygt 2 300 personer har denna källa som högsta utbildning i UREG 2014
- Ny källa, Arbetsförmedlingen, etableringsersättning till nyanlända invandrare, till version 2014 av UREG. Knappt 2 100 personer har denna källa som högsta utbildning i UREG 2014
- Ny källa, Migrationsverket, Registret för Migrations- och asylstatistik (MOA), till version 2014 av UREG. 5 000 personer har denna källa som högsta utbildning i UREG 2014
- Försvarsmakten har inte rapporterat några examinerade från specialistofficersutbildningen från höstterminen 2013 till version 2014 av UREG. Omkring 250 personer brukar examineras från denna utbildning
- Universitets- och högskolerådet (UHR) har inte rapporterat några validerade utländska YH-utbildningar för läsåret 2013/14 till version 2014 av UREG. Omkring 200 personer per läsår brukar få sin utländska YH-utbildning validerad av UHR
- Till version 2014 av UREG har det gjorts en översyn av indelningen i s.k. SUN2000-grupper för gymnasialt utbildade inom teknik och tillverkning med nivåkoderna '312', '322' och '332'. Fr.o.m. årets version så redovisas dessa kombinationer av nivå och inriktning i utbildningsgrupp 53A, "Tekniskt gymnasium, 1-3 år". Den reviderade kodningen ger ett tillskott på drygt 1 900 personer (av totalt 132 500) och som skulle ha redovisats i en annan utbildningsgrupp inom teknik och tillverkning om förra årets version av kodning av utbildningsgrupper skulle ha använts. Tillskottet till utbildningsgrupp 53A kommer från 53X, "Övrig gymnasial utbildning inom teknik och tillverkning", med 1 000 personer (av totalt 160 400), 53E "Elektro- och datateknisk utbildning vid gymnasium/yrkesskola" som bidrar med 760 personer (av totalt 189 100) och 53V "Verkstadsutbildning vid gymnasium/yrkesskola" som ger ett tillskott på 140 personer (av totalt 188 900). I övrigt är det små förändringar i berörda utbildningsgrupper
- Under hösten 2015 genomfördes den ordinarie enkäten, "Utbildning i annat land än Sverige". Enkäten skickades ut till 73 671

nyinvandrade utrikes födda i åldern 20–59 år. Andelen svar efter reduktion för postreturer, avlidna, saknar adress, emigrerade och vägrare uppgick till 47,7 procent

- Engångskälla, SCB-enkäten "Arbetsmarknaden för högutbildade utrikes födda". Cirka 2 800 enkätsvar användes som källa
- Källa kompletterande utbildning (KU) avser kalenderåret 2014. Insamlingen för vårterminen 2015 var inte avslutad när UREG skulle sammanställas. Det innebär att cirka 3 000 personer som avslutat en KU-utbildning under vårterminen 2015 inte ingått i årets uppdatering av UREG
- Försvarsmakten har inte rapporterat några examinerade från specialistofficersutbildningen från höstterminen 2014 till version 2015 av UREG. Omkring 250 personer brukar examineras från denna utbildning
- Ny källa, Gymnasieintyg från gymnasieskolans introduktionsprogram (IMPRO och IMYRK), till version 2015 av UREG. Till årets uppdatering av UREG ingick drygt 2 200 poster från denna källa och som avser perioden 2012-2015
  
- Under hösten 2016 genomfördes den ordinarie enkäten, "Utbildning i annat land än Sverige". Enkäten skickades ut till 84 017 nyinvandrade utrikes födda i åldern 20–59 år. Andelen svar efter reduktion för postreturer, avlidna, saknar adress, emigrerade och vägrare uppgick till 43,9 procent
- Källa kompletterande utbildning (KU) avser kalenderåret 2015. Insamlingen för vårterminen 2016 var inte avslutad när UREG skulle sammanställas. Utbildningsformen KU-utbildningar kommer successivt att fasas ut kommande år och ersättas av konst- och kulturutbildningar (KKV). Avslutade KU/KKV-utbildningar under vårterminen 2016 har inte ingått i årets uppdatering av UREG
- Försvarsmakten har inte rapporterat några examinerade från specialistofficersutbildningen från höstterminen 2015 till version 2016 av UREG. Omkring 250 personer har tidigare år examineras från denna utbildning
- Myndigheten för yrkeshögskolan har rapporterat in uppdaterade examensuppgifter för KY/YH-utbildning för perioden vårterminen 2007 till och med vårterminen 2013. Det har medfört att knappt 600 personer i UREG 2016 fått en reviderad inriktningskod men oförändrad nivåkod och knappt 600 personer har fått en reviderad nivåkod men oförändrad inriktningskod
- Till uppdateringen av UREG 2016 har kombinationen av utbildningsnivå och inriktning, 336-581x, fått en upprättad utbildningsgrupp, 53A "Tekniskt gymnasium 1-3 år". I tidigare versioner av UREG har denna kombination av nivå och inriktning redovisats på utbildningsgrupp, 53X "Övrig gymnasial utbildning inom teknik och tillverkning". Denna upprättning i UREG 2016 berör cirka 1600 personer, främst personer i åldern 19–21 år.

- Under hösten 2017 genomfördes den ordinarie enkäten, "Utbildning i annat land än Sverige". Enkäten skickades ut till 51 483 nyinvandrade utrikes födda i åldern 20–59 år. Årets enkät skickades inte till de personer som hade en utbildningsuppgift registrerad vid Arbetsförmedlingen t.o.m. september 2017. Detta innebär att cirka 35 000 färre fick årets enkät jämfört med tidigare år. Det är framför allt personer som invandrat till Sverige av flyktingskäl som har en utbildningsuppgift registrerad vid Arbetsförmedlingen. Det innebär att en större andel av enkätpopulationen än tidigare år bestod av personer som invandrat p.g.a. arbete och studier, vilka har en högre utbildningsnivå men också en mindre benägenhet att besvara enkäten. Andelen svar efter reduktion för postreturer, avlidna, saknar adress, emigrerade och vägrare uppgick till 37,7 procent
- Ny källa, Statistikcentralen (Finlands motsvarighet till SCB), till version 2017 av UREG. Knappt 34 000 personer fanns på den fil som levererades från Statistikcentralen till UREG. Dessa personer var folkbokförda i Sverige 2016-12-31 och hade en uppgift om högsta utbildning i Finlands motsvarighet till UREG. Knappt 19 000 personer har denna källa som högsta utbildning i UREG 2017 varav 16 600 är födda i Finland och 1 400 är födda i Sverige
- Ny källa, högskolornas PA-system, till version 2017 av UREG. De högskolor som registrerat uppgift om personalens utländska utbildning har rapporterat det till UREG. Det var åtta lärosäten som hade denna möjlighet. Av de knappt 700 inrapporterade uppgifterna var 470 en motsvarande doktorsexamen. I UREG 2017 har 460 denna källa som högsta utbildning varav 390 hade en doktorsexamen
- Ny källa, UHR:s bedömda utländska gymnasieutbildningar, till version 2017 av UREG. Totalt rapporterade UHR cirka 8 000 bedömda utländska gymnasieutbildningar för perioden 1 juli 2016 t.o.m. 30 juni 2017. Knappt 4 200 har denna källa som högsta utbildning i UREG 2017
- Ny källa, Tullverket (utbildningarna effektiv handel och brottsbekämpning), till version 2017 av UREG. Totalt var det omkring 250 personer som avslutat dessa två utbildningar under perioden 2013-2017. Knappt 100 personer har denna källa som högsta utbildning i UREG 2017
- Ny källa, Konst- och kulturutbildningar (KKV), till version 2017 av UREG. Totalt var det knappt 900 personer som avslutat en KKV-utbildning under kalenderåret 2016. De som har avslutat en KKV-utbildning under vårterminen 2017 har inte ingått i uppdateringen av UREG 2017. Knappt 500 har denna källa som högsta utbildning i UREG 2017
- Kompletterande utbildningar (KU) har inte levererat några uppgifter till UREG 2017 då utbildningsformen upphört och övergått till KKV- och YH-utbildning
- Försvarsmakten har inte rapporterat några examinerade från specialistofficersutbildningen från höstterminen 2016 till version 2017 av UREG. Omkring 250 personer har tidigare år examineras från denna utbildning

Variabelns källa är SCB:s Utbildningsregister (UREG), se *Utbildningsvariabler*.

Aggregerad nivåvariabel anpassad till svenska utbildningsförhållanden och som kan användas både före och efter nomenklaturbytet år 2000. Rekommenderas!

Variabeln SUN2000Niva\_Old har, utifrån variabeln SUN2000Niva, aggregerats till 7 nivåer motsvarande den gamla SUN-kodens 2:a position (1990-1999).

---

<b>2:a siffran i gamla SUN-koden, utbildningsnivå</b>	<b>Nivå enligt SUN 2000</b>
1, Förgymnasial utbildning kortare än 9 år	1
2, Förgymnasial utbildning 9 år (motsvarande)	2
3, Gymnasial utbildning högst 2-årig	31, 32
4, Gymnasial utbildning 3 år	33
5, Eftergymnasial utbildning kortare än 3 år	41, 52
6, Eftergymnasial utbildning 3 år eller längre	53, 54, 55
7, Forskarutbildning	6
*, Uppgift saknas	9

---

Notera: UREG genomgick till årgång 2000 större kvalitetshöjande förändringar, ny nomenklatur och att antal nya källor, vilka ledde till ett tidsseriebrott.

Detta gör att jämförelser med tidigare årgångar måste göras med stor försiktighet. För mer information, se länken tidsseriebrott år 2000 (<https://www.scb.se/hitta-statistik/statistik-efter-amne/utbildning-och-forskning/befolkningens-utbildning/befolkningens-utbildning/produktrelaterat/Fordjupad-information/kvalitetshojningen-i-utbildningsregistret-ar-2000/>) på SCB:s webbplats.

Högsta avslutade utbildning, Utbildningsgrupp och Avslutningsår för högsta utbildning hämtas från UREG, som från och med årgång 1992 avser avklarade utbildningar till och med vårterminen aktuellt år.

Variabelns källa är SCB:s Utbildningsregister (UREG), se *Utbildningsvariabler*.

Nivåmodulen består av tre positioner, där den första siffran anger utbildningens nivå i ISCED 97. Den andra anger utbildningens teoretiska längd i antal år (undantaget nivå 0-2 där utbildningens längd inte anges). Den tredje siffran anger typ av utbildning. Den skiljer i första hand på yrkesinriktade utbildningar och mer generella

utbildningar samt på utbildningar avslutade med avgångsbetyg/examen och utbildningar avslutade utan avgångsbetyg/examen<sup>15</sup>.

*Första siffran i nivåmodulen:*

- 1 = Förgymnasial utbildning kortare än 9 år
- 2 = Förgymnasial utbildning 9 år (motsvarande)
- 3 = Gymnasial utbildning
- 4 = Eftergymnasial utbildning kortare än två år
- 5 = Eftergymnasial utbildning två år eller längre
- 6 = Forskarutbildning
- 9 = Uppgift saknas

Variabelns källa är SCB:s Utbildningsregister.

För fullständig information av SUN2000, se länken "MIS 2000:1: SUN2000. Svensk utbildningsnomenklatur. Standard för klassificering av svensk utbildning" (<https://www.scb.se/dokumentation/klassifikationer-och-standarder/svensk-utbildningsnomenklatur-sun/>) på SCB:s webbplats.

För mer information om SCB:s Utbildningsregister, se under Utbildningsinriktning, högsta eller mer utförligt under länken ([https://www.scb.se/contentassets/776fd7a4ac2f4574ae86e4a3b5b7595e/uf0506\\_kd\\_2017\\_tw\\_180411.pdf](https://www.scb.se/contentassets/776fd7a4ac2f4574ae86e4a3b5b7595e/uf0506_kd_2017_tw_180411.pdf)) på SCB:s webbplats.

Högsta avslutade utbildning, Utbildningsgrupp och Avslutningsår för högsta utbildning hämtas från UREG, som från och med årgång 1992 avser avklarade utbildningar till och med vårterminen aktuellt år.

---

**Utbildningsinriktning, högsta**

**SUN2000Inr**

Variabelns källa är SCB:s Utbildningsregister (UREG), se *Utbildningsvariabler*.

Inriktningsmodulen består av fyra positioner, där de tre första är siffror och den fjärde en bokstav. Den första siffran anger utbildningens innehåll på den grövsta nivån. De två första siffrorna anger utbildningens huvudinriktning och motsvarar inriktning i ISCED 97. Tredje siffran anger ämnesinriktning. Den fjärde positionen, bokstaven, kan användas för att ytterligare specificera utbildningen (detaljerad ämnesindelning).

---

<sup>15</sup> Gamla SUN omfattar i princip inte utbildningar utan avgångsbetyg/examen.

*Första siffran i inriktningsmodulen:*

- 0 = Allmän utbildning
- 1 = Pedagogik och lärarutbildning
- 2 = Humaniora och konst
- 3 = Samhällsvetenskap, juridik, handel, administration
- 4 = Naturvetenskap, matematik och data
- 5 = Teknik och tillverkning
- 6 = Lant- och skogsbruk samt djursjukvård
- 7 = Hälso- och sjukvård samt social omsorg
- 8 = Tjänster
- 9 = Okänd

För full information av SUN2000, se länken ”MIS 2000:1: SUN2000. Svensk utbildningsnomenklatur. Standard för klassificering av svensk utbildning” (<https://www.scb.se/dokumentation/klassifikationer-och-standarder/svensk-utbildningsnomenklatur-sun/>) på SCB:s webbplats.

Högsta avslutade utbildning, Utbildningsgrupp och Avslutningsår för högsta utbildning hämtas från UREG, som från och med årgång 1992 avser avklarade utbildningar till och med vårterminen aktuellt år.

---

<b>Utbildningsgrupp högsta utbildning(SUN2000)</b>	<b>SUN2000Grp</b>
--	-------------------

---

Variabelns källa är SCB:s Utbildningsregister (UREG), se *Utbildningsvariabler*.

(2000-)

Utbildningsgrupp är mycket användbar gruppering av högsta utbildning (enligt UREH) efter nivå och inriktning till 97 utbildningsgrupper.

(1990-99)

Grupperingen till SUN2000Grp för år 1990–1999 har skett via en översättning av de gamla SUN-koderna till SUN2000.

**Notera:** UREG genomgick till årgång 2000 större kvalitetshöjande förändringar, bl.a. ny nomenklatur och att antal nya källor, vilka ledde till ett tidsseriebrott.

Detta gör att jämförelser med tidigare årgångar måste göras med stor försiktighet.

För mer information, se länken tidsseriebrott år 2000 (<https://www.scb.se/hitta-statistik/statistik-efter-amne/utbildning-och-forskning/befolkningens-utbildning/befolkningens-utbildning/produktrelaterat/Fordjupad-information/kvalitetshojningen-i-utbildningsregistret-ar-2000>).



Kod	Utbildningsrupp	SUN 2000, nivå och in-riktning
<b>Allmän utbildning</b>		
<i>Förgymnasial nivå:</i>		
01Z	Folkskoleutbildning och motsvarande	Nivå 1
02Z	Grundskoleutbildning och motsvarande	Nivå: 2
<i>Gymnasial nivå:</i>		
03A	Samhällsvetenskaplig, social och humanistisk gymnasieutbildning (inkl. Samhällsvetenskapliga programmets samtliga grenar)	Nivå: 3 Inriktning: 010a–b, 010x
03N	Naturvetenskaplig gymnasieutbildning (inkl. Naturvetenskapliga programmets samtliga grenar)	Nivå: 3, 413 Inriktning: 010c
<b>Pedagogik och lärarutbildning (1)</b>		
<i>Gymnasial nivå:</i>		
13Z	Gymnasial utbildning inom pedagogiska området (exkl. Barn- o fritidsprogrammet som ligger under 73B)	Nivå: 3 Inriktning: 1
<i>Eftergymnasial nivå:</i>		
14P	Motsvarande minst 30 "nya" högskolepoäng (tidigare minst 20) inom pedagogik, ej examen	Nivå: 412, 522, 532 Inriktning: 1
15B	Förskolläraryt utbildning	Nivå: 527, 537, 547, 557 Inriktning: 143 (exkl. 143b)
15F	Fritidspedagogutbildning	Nivå: 527, 537, 547, 557 Inriktning: 143b
15G	Läraryt utbildning för grundskolans lägre åldrar	Nivå: 527, 537, 547, 557 Inriktning: 144
15H	Ämnesläraryt utbildning, allmänna ämnen (inkl. grundskolläraryt utbildning 4–9)	Nivå: 547, 557 Inriktning: 145
15P	Utbildning för lärare i praktiskt-estetiskt ämne	Nivå: 417, 527, 537, 547, 557 Inriktning: 146h–m
15S	Specialläraryt utbildning	Nivå: 527, 537, 547, 557 Inriktning: 149a
15V	Yrkesläraryt utbildning	Nivå: 417, 527, 537, 547, 557 Inriktning: 146a–g, 146x
15X	Övrig eftergymnasial utbildning inom pedagogik/läraryt utbildning	
<b>Humaniora och konst (2)</b>		
<i>Gymnasial nivå:</i>		
23E	Estetisk utbildning på gymnasial nivå	Nivå: 3 Inriktning: 2 (exkl. 213)
23M	Gymnasial utbildning för medieproduktion	Nivå: 3 Inriktning: 213
<i>Eftergymnasial nivå:</i>		
24P	Motsvarande minst 30 "nya" högskolepoäng (tidigare minst 20) inom humaniora/konst, ej examen	Nivå: 412, 522, 532 Inriktning: 2
25H	Humanistisk högskoleutbildning (minst 3 år)	Nivå: 53–55, 6 (exkl. 532) Inriktning: 211b, 212c, 222–229
25K	Konstnärlig eftergymnasial utbildning	Nivå: 4–6 (exkl. 412, 522, 532) Inr: 21 (exkl. 211b, 212c, 213)
25M	Medieproduktion, eftergymnasial utbildning	Nivå: 4–6 (exkl. 412, 522, 532)

Kod	Utbildningsrupp	SUN 2000, nivå och in-riktning
		Inriktning: 213
25T	Teologisk eftergymnasial utbildning (minst 3 år)	Nivå: 53–55, 6 (exkl. 532) Inriktning: 221
25X	Övrig eftergymnasial utbildning inom humaniora och konst	
<b>Samhällsvetenskap: juridik, handel och administration (3)</b>		
<i>Gymnasial nivå:</i>		
33E	Handelsgymnasium/3-årig ekonomisk linje på gymnasiet (exkl. Samhällsvetenskapliga programmets ekonomiska gren som ligger under 03A)	Nivå: 312, 322, 332, 336 Inriktning 340a
33H	Yrkesinriktad utbildning på gymnasial nivå inom handel och administration	Nivå: 3 Inriktning: 3 (exkl. 312, 322, 332, 336 i kombination med 340a)
<i>Eftergymnasial nivå:</i>		
34P	Motsvarande minst 30 "nya" högskolepoäng (tidigare minst 20) inom samhällsvetenskap/ekonomi/juridik, ej examen	Nivå: 412, 522, 532 Inriktning: 3
35B	Biblioteks- och informationsvetenskaplig högskoleutbildning (minst 3 år)	Nivå: 53–55, 6 (exkl. 532) Inriktning: 322
35E	Ekonomutbildning (högskoleutbildning minst 3 år)	Nivå: 53–55, 6 (exkl. 532) Inriktning: 314, 340
35F	Högskoleutbildning för organisation, administration och förvaltning (minst tre år)	Nivå: 53–55, 6 (exkl. 532) Inriktning: 345
35J	Juridisk högskoleutbildning (minst 3 år)	Nivå: 53–55, 6 (exkl. 532) Inriktning: 380
35M	Journalist- och medieutbildning (eftergymnasial)	Nivå: 4–6 (exkl. 412, 522, 532) Inriktning: 321
35P	Högskoleutbildning i psykologi och psykoterapi (minst 3 år)	Nivå: 53–55, 6 (exkl. 532) Inriktning: 311
35S	Samhälls- och beteendevetenskaplig högskoleutbildning (minst 3 år)	Nivå: 53–55, 6 (exkl. 530, 532, 600) Inriktning: 31 (exkl. 311, 314)
35X	Övrig eftergymnasial utbildning inom samhällsvetenskap, juridik, handel och administration	
<b>Naturvetenskap, matematik, data (4)</b>		
<i>Gymnasial nivå:</i>		
43Z	Yrkesinriktad utbildning på gymnasial nivå inom naturvetenskap/ matematik/data (exkl. Naturvetenskapliga programmet som ligger under 03N)	Nivå: 3 Inriktning: 4
<i>Eftergymnasial nivå:</i>		
44P	Motsvarande minst 30 "nya" högskolepoäng (tidigare minst 20) inom naturvetenskap/matematik/data, ej examen	Nivå: 412, 522, 532 Inriktning: 4
45D	Programmerar- o systemerarutbildning (eftergymnasial)	Nivå: 4–6 (exkl. 412, 522, 532) Inriktning: 48 (exkl. 481b)

Kod	Utbildningsrupp	SUN 2000, nivå och in-riktning
45N	Naturvetenskaplig högskoleutbildning (minst 3 år)	Nivå: 53–55, 6 (exkl 530, 532, 600) Inriktning: 42, 44, 46, 481b
45X	Övrig eftergymnasial utbildning inom naturvetenskap, matematik och data	
<b>Teknik och tillverkning (5)</b>		
<i>Gymnasial nivå:</i>		
53A	Tekniskt gymnasium, 2–3 år (exkl. Naturvetenskapliga programmets tekniska gren som ligger under 03N)	Nivå: 312, 322, 326, 332, 336 Inriktning: 5
53B	Byggutbildning vid gymnasium eller yrkesskola	Nivå: 3 (exkl. 312, 322, 326, 332, 336) Inriktning: 582 (exkl. 582f)
53E	Elektro- och datateknisk utbildning vid gymnasium eller yrkesskola	Nivå: 3 (exkl. 326, 336) Inriktning: 522, 523 (exkl. 522d)
53F	Fordons- och farkostutbildning vid gymnasium eller yrkesskola	Nivå: 3 (exkl. 312, 322, 326, 332, 336) Inriktning: 525
53K	Textil- och konfektionsutbildning vid gymnasium eller yrkesskola	Nivå: 3 (exkl. 312, 322, 326, 332, 336) Inriktning: 542
53L	Livsmedelsutbildning vid gymnasium eller yrkesskola	Nivå: 3 (exkl. 312, 322, 326, 332, 336) Inriktning: 541
53P	Processutbildning vid gymnasium eller yrkesskola	Nivå: 3 (exkl. 312, 322, 326, 332, 336) Inriktning: 524d, 543d–f
53R	Energi- och VVS-utbildning vid gymnasium eller yrkesskola	Nivå: 3 (exkl. 312, 322, 326, 332, 336) Inriktning: 522d, 582f
53T	Träutbildning vid gymnasium eller yrkesskola	Nivå: 3 (exkl. 312, 322, 326, 332, 336) Inriktning: 543c
53V	Verkstadsutbildning vid gymnasium eller yrkesskola	Nivå: 3 (exkl. 312, 322, 326, 332, 336) Inriktning: 521
53X	Övrig gymnasial utbildning inom teknik och tillverkning	
<i>Eftergymnasial nivå:</i>		
54P	Motsvarande minst 30 "nya" högskolepoäng (tidigare minst 20) inom teknik, ej examen	Nivå: 412, 522, 532 Inriktning: 5
55A	Arkitekt- och landskapsarkitektutbildning	Nivå: 547, 55, 6 Inriktning: 581c–d
55C	Civilingenjörsutbildning; väg- och vatten, byggnad, lantmäteri	Nivå: 547, 55, 6 Inriktning: 58 (exkl. 581c–d)
55D	Civilingenjörsutbildning; maskin, fordon/farkost, industriell ekonomi	Nivå: 547, 55, 6 Inriktning: 521, 525, 526
55E	Civilingenjörsutbildning; elektroteknik, teknisk fysik och data	Nivå: 547, 55, 6 Inriktning: 520, 522, 523
55F	Civilingenjörsutbildning; kemi- och bioteknik, material- och bergsteknik	Nivå: 547, 55, 6 Inriktning: 524, 54
55G	Civilingenjörsutbildning; övrig/ospec. inriktning	Nivå: 547, 55, 6 Inriktning: 529

Kod	Utbildningsrupp	SUN 2000, nivå och in-riktning
55H	Ingenjörutbildning; väg- och vatten, byggnad, lantmäteri (eftergymnasial) (inkl. brandingenjörer)	Nivå: 413, 527, 536, 537, 546 Inriktning: 58 (exkl. 581c–d)
55I	Ingenjörutbildning; maskin, fordon/farkost, industriell ekonomi (eftergymn.) (inkl. maskintekniker/sjöingenjörer)	Nivå: 413, 527, 536, 537, 546 Inriktning: 521, 525, 526
55J	Ingenjörutbildning; elektroteknik, teknisk fysik och data (eftergymnasial) (inkl. drifttekniker)	Nivå: 413, 527, 536, 537, 546 Inriktning: 520, 522, 523
55K	Ingenjörutbildning; kemi- och bioteknik, material- och bergsteknik (eftergymnasial)	Nivå: 413, 527, 536, 537, 546 Inriktning: 524, 54
55L	Ingenjörutbildning; övrig/ospec. inriktning (eftergymnasial)	Nivå: 413, 527, 536, 537, 546 Inriktning: 529
55X	Övrig eftergymnasial utbildning inom teknik och tillverkning	

#### Lant- och skogsbruk samt djursjukvård (6)

*Gymnasial nivå:*

63Z	Gymnasial utbildning inom lant- och skogsbruk/djursjukvård	Nivå: 3 Inriktning: 6
<i>Eftergymnasial nivå:</i>		
64P	Motsvarande minst 30 "nya" högskolepoäng (tidigare minst 20) inom lant- och skogsbruk/djursjukvård, ej examen	Nivå: 412, 522, 532 Inriktning: 6
65J	Jordbruksvetenskaplig högskoleutbildning (minst 3 år) (exkl. landskapsarkitekter som ligger under 55A)	Nivå: 53–55, 6 (exkl. 532) Inriktning: 620, 621, 622
65S	Skogsvetenskaplig högskoleutbildning (minst 3 år)	Nivå: 53–55, 6 (exkl. 532) Inriktning: 623
65V	Veterinärutbildning	Nivå: 557, 6 Inriktning: 640
65X	Övrig eftergymnasial utbildning inom lant- och skogsbruk/ djursjuk-vård	

#### Hälso- och sjukvård, social omsorg (7)

*Gymnasial nivå:*

73B	Gymnasial utbildning med inriktning mot barn och ungdom (inkl. Barn- o fritidsprogrammet)	Nivå: 3 Inriktning: 761
73O	Omvårdnads- och omsorgsutbildning på gymnasial nivå	Nivå: 3 Inriktning: 723, 762
73T	Tandvårdsutbildning på gymnasial nivå	Nivå: 3 Inriktning: 724
73X	Övrig gymnasial utbildning inom hälso- och sjukvård/social omsorg	
<i>Eftergymnasial nivå:</i>		
74P	Motsvarande minst 30 "nya" högskolepoäng (tidigare minst 20) inom hälso- och sjukvård/social omsorg, ej examen	Nivå: 412, 522, 532 Inriktning: 7
75A	Apotekarutbildning	Nivå: 54, 55, 6 Inriktning: 727
75B	Arbets terapeututbildning	Nivå: 4, 5 (exkl. 412, 522, 532) Inriktning: 726b
75D	Biomedicinsk analytiker- och laboratorieassistentutbildning	Nivå: 4, 5 (exkl. 412, 522, 532) Inriktning: 725d

Kod	Utbildningsrupp	SUN 2000, nivå och in-riktning
75F	Fritidsledarutbildning (eftergymnasial)	Nivå: 4, 5 (exkl. 412, 522, 532) Inriktning: 761c
75H	Läkarutbildning	Nivå: 557, 6 Inriktning: 721
75J	Receptarieutbildning	Nivå: 4, 5 (exkl. 412, 522, 532) Inriktning: 727b
75L	Sjukgymnastutbildning/fysioterapeututbildning	Nivå: 4, 5 (exkl. 412, 522, 532) Inriktning: 726a
75N	Sjuksköterskeutbildning	Nivå: 4, 5 (exkl. 412, 522, 532) Inriktning: 723a–j, 725f
75O	Social serviceutbildning	Nivå: 4, 5 (exkl. 412, 522, 532) Inriktning: 762a–c
75P	Socionomutbildning	Nivå: 5 (exkl. 522, 532) Inriktning: 762d–f
75T	Tandhygienistutbildning	Nivå: 4, 5 (exkl. 412, 522, 532) Inriktning: 724c
75V	Tandläkarutbildning	Nivå: 557, 6 Inriktning: 724
75X	Övrig eftergymnasial utbildning inom hälso- och sjukvård/ social omsorg	
<b>Tjänster (8)</b>		
<i>Gymnasial nivå:</i>		
83R	Hotell- och restaurangutbildning på gymnasial nivå	Nivå: 3 Inriktning: 811
83T	Transportutbildning på gymnasial nivå	Nivå: 3 Inriktning: 840
83X	Övrig gymnasial utbildning inom tjänsteområdet (inkl. militär utbildning på gymnasial nivå)	
<i>Eftergymnasial nivå:</i>		
84P	Motsvarande minst 30 "nya" högskolepoäng (tidigare minst 20) inom tjänsteområdet, ej examen	Nivå: 412, 522, 532 Inriktning: 8
85M	Yrkesmilitärutbildning på eftergymnasial nivå	Nivå: 4, 5, 6 (exkl. 412, 522, 532) Inriktning: 863
85P	Polisutbildning	Nivå: 5 (exkl. 522, 532) Inriktning: 861a
85T	Transportutbildning på eftergymnasial nivå	Nivå: 4–5 (exkl. 412, 522, 532) Inriktning: 840
85X	Övrig eftergymnasial utbildning inom tjänsteområdet	
<b>Okänd inriktning (9)</b>		
93Z	Gymnasial utbildning, ospecificerad	Nivå: 3 Inriktning: 999
95Z	Eftergymnasial utbildning, ospecificerad	Nivå: 4–6 Inriktning: 999
99Z	Okänd utbildning	

Högsta avslutade utbildning, Utbildningsgrupp och Avslutningsår för högsta utbildning hämtas från UREG, som från och med årgång 1992 avser avklarade utbildningar till och med vårterminen aktuellt år.

---

Utbildningsår, avslutningsår högsta utbildning

ExamAr

Variabelns källa är SCB:s Utbildningsregister (UREG), se *Utbildningsvariabler*.

För en tredjedel av populationen, 16 år och äldre, saknas uppgift om "Avslutningsår för högsta utbildning" eller examensår. Andelen växlar för olika utbildningstyper och minskar ju högre utbildningen är. Många av de källor som bidrar med en uppgift om högsta utbildning saknar uppgift om utbildningsår, t.ex. Folk- och Bostadsräkningar, invandrenkäter och Arbetsförmedlingens data.

I årgång 2017 saknar knappt 2,6 miljoner personer (32 procent) i åldern 16 år och äldre uppgift om examensår. Äldre saknar uppgift i högre grad än yngre. Bland de yngre (16–34 år) är andelen "uppgift saknas" 14 procent. Motsvarande andel för åldersgruppen 45 år och äldre är 45 procent. En majoritet av dessa har Folk- och bostadsräkningarna 1970 och 1990 som uppgiftskälla för sin högsta utbildning. Uppgift om examensår efterfrågades inte i FoB:arna. Utrikes födda, som saknar examensår, är ofta yngre personer, medan inrikes födda, som saknar examensår, domineras av personer som är 55 år och äldre.

### Högskolepoäng utan examen

Personer som har en oavslutad högskoleutbildning som högsta utbildning har ett examensår i UREG trots att utbildningen inte är avslutad med examen.

*VIKTIGT:* Detta s.k. "examensår" är samma som det senaste året personen erhöll nya högskolepoäng.

Ovanstående innebär att en person får ett nytt "examensår" för varje ny årgång av UREG så länge som personen inte har tagit ut examen och erhåller nya högskolepoäng. Det medför i sin tur att det senaste året är överrepresenterat som examensår i respektive årgång av UREG.

Exempel: en person som har motsvarande 120 "nya" högskolepoäng (tidigare 80) men ingen examen har nivån eftergymnasial utbildning 2 år i registret årgång 2003. Examensåret är också 2003 om personen har erhållit nya högskolepoäng detta år. Om personen fortsätter att studera och har motsvarande 180 "nya" högskolepoäng (tidigare 120) (eftergymnasial utbildning 3 år) i årgång 2004 av UREG kommer examensåret vara 2004.

Variabeln måste användas med största försiktighet.

Högsta avslutade utbildning, Utbildningsgrupp och Avslutningsår för högsta utbildning hämtas från UREG, som från och med årgång 1992 avser avklarade utbildningar till och med vårterminen aktuellt år.

---

**Utbildningskommun, avslutningsår högsta utbildning**

**ExamKommun**

(2000-)

Variabelns källa är SCB:s Utbildningsregister (UREG), se *Utbildningsvariabler*.

I årgång 2017 av UREG saknas examenskommun för 38 procent av alla poster i ålder 16 -74 år och situationen är än sämre i tidigare årgångar.

Anledningen är att vissa källor saknar information om examenskommun/län, t.ex. Folk- och bostadsräkningarna. Andra källor, t.ex. de reguljära utbildningsanordnarna, som grund- och gymnasieskolan liksom högskolan, har god kvalitet på dessa variabler.

---

**Källa för uppgift om högsta utbildning**

**Kallkod**

Källkoden hämtas från SCB:s Utbildningsregister (UREG), se *Utbildningsvariabler*.

Uppgift om högsta utbildning till UREG hämtas i sin tur från ett antal källor. Det handlar huvudsakligen om administrativa register inom och utanför SCB, FoBar (1970 och 1990) och enkäter. Under rubriken "Information om SCB:s Utbildningsregister" finns utförligare beskrivning om källorna till registret.

Uppgifter om högsta avklarade utbildning hämtas i första hand från källor/register som förmodas ha god kvalitet. Detta innebär att det har gjorts en prioritering av källorna efter hur kvaliteten i respektive källa antas vara.

---

<b>Källkod</b>	<b>Källkod i klartext</b>
***	Uppgift saknas
240	SFI, grundutbildning för vuxna
260	Register över sökande till Kom Vux
265	Migrationsverket. Registret för Migrations- och asylstatistik (MOA), startår 2014
270	Arbetsförmedlingen. Etableringsersättning från STATIV, startår 2014
280	Arbetsförmedlingen t.o.m. år 2007
300	FOB-70
320	SIV
340	Privattjänstemän
360	Kommunanställda

---

Källkod	Källkod i klartext
380	Landstingsanställda
400	Statsanställda
420	CSN
430	Arbetsförmedlingen fr.o.m. år 2008
440	ULF t.o.m. år 2006
460	AKU (endast ver 1993, 1994 & 1995)
470	Sökande till högskolan (startår 2000)
472	AKU (fr.o.m. år 2009)
480	Invandrarenkät (1994, fr.o.m. 1999 årligen)
481	Invandrarenkät (år 2000 och 2001 version R)
482	Invandrarenkät (kompletteringsenkät år 2005 och 2011)
485	Enkät till högutbildade utrikes födda (engångsinsamling år 2004 och 2009)
490	ULF fr.o.m. år 2007
500	Läroregistret (utbildningar)
520	Läroregistret
525	Gymnasieintyg, IM-program
530	Komvux-db (start år 2000)
535	Samlat betygskodokument (start år 2000)
536	Samlat betygskodokument komb med KOMVUX (start år 2003)
540	Avklarade poäng i högskolan, t.o.m. år 1999
560	Sök/int till gymnskolan tidigare utb
580	FoB 90 godkänd uppgift
600	Behörighetsgivande utbildning till högskolan
620	AMU-utbildningar
640	KOMVUX-kurser (enstaka kurser på 90-talet)
660	KOMVUX (80-talskälla)
670	KOMVUX, gymnasieexaminerade (start år 2014)
673	Folkhögskola behörighet
680	Sjuksköterska m.fl. som saknas på HS
690	Statistikcentralen Finland (start år 2017)
700	Utländsk utbildning, högskolornas PA-system (startår 2017)
702	UHR, utländsk gymnasieutbildning (startår 2017)
705	Socialstyrelsen (start år 2000)
706	Socialstyrelsen (engångsinsamling Spec_Sjuksköt år 2005)
707	UHR, utländska YH-utbildningar (fr.o.m. år 2012)
708	Jordbruksverket (start år 2003)
710	HSV/UHR Ekvivaleringsdata (start år 2000)
712	Skolverket, utländska läroutbildningar (fr.o.m. år 2012)
715	Försvarsmakten (fr.o.m. år 2002)
717	Tullverket (start år 2017)
720	EXTAS
740	Grundexamen till forskare
760	Kombinationsutbildningar
775	Gymnasieskolans slutbetyg årskurs 9 (engångsinsamling år 2014)
780	Grundskola, årskurs 9-registret
781	Grundskola, specialskolan (start år 2005)
800	Gymnasieskolans specialkurser
810	KKV-utbildning (start år 2017)



Källkod	Källkod i klartext
815	Kompl utb inom gymn-skolan (start år 2003)
816	Utlandsskolor;gr-sk, gymn (start år 2005)
820	Gymnasieskolans avgångsregister
825	EGG fr.o.m. 1968 (start år 2000)
828	HREG Basår (start år 2003)
830	HREG Poängproduktion (start år 2000)

Studiedeltagande HT (registrering/närvaro)	StudDelt
--	----------

(1997–)

Uppgiften avser registrering/närvaro i olika skolformer under höstterminen aktuellt år. Populationen är olika över tid.

1997: 16-64 år

1998 - 1999: 16-74 år

2000: 15-74 år

Kod	Skolforum	
0	Ej i utbildning	
1	Gymnasieskola	
2	Komvux	
3	Tekniskt basår vid universitet/högskola <sup>14</sup>	
4	Högskoleutbildning på grundnivå och avancerad nivå	
5	Forskarutbildning <sup>15</sup>	
6	Yrkehögskoleutbildning/kvalificerad yrkesutbildning <sup>16</sup>	
7	Folkhögskola <sup>17</sup>	
8	Studiemedel för utlandsstudier	
A	Arbetsmarknadsutbildning <sup>18</sup>	Fr.o.m. 2001
G	Grundskola	Fr.o.m. 2002
U	Uppdragsutbildning vid universitet/högskola	Redovisas under <i>Övriga studerande</i>
S	SFI, svenska för invandrare	Fr.o.m. 2012
K	Kompletterande utbildning / Konst- och kulturutbildning <sup>19</sup>	Fr.o.m. 2012 / 2016

<sup>14</sup> Tekniskt basår i Komvux ingår i redovisningen för Komvux.

<sup>15</sup> Endast forskarstuderande med minst 10 procents studieaktivitetsgrad ingår i kategorin Forskarutbildning för åren 2000–2004. Fr.o.m. år 2005 ingår forskarstuderande med minst 1 procents studieaktivitet.

<sup>16</sup> Fr.o.m. år 2009 ingår yrkehögskoleutbildning.

<sup>17</sup> Uppgifter för folkhögskolan avser elever på långa kurser. För åren 1997–1999 ingår endast studerande i det s.k. "kunskapslyftet".

<sup>18</sup> Arbetsmarknadsutbildning avser sökandekategori 81 i Arbetsförmedlingens sökanderegister för åren 2001-2012. Från och med 2013 ingår förberedande utbildning.

<sup>19</sup> Fr.o.m. 2016 fasas kompletterande utbildning ut och ersätts av Konst- och kulturutbildningar.

Kod	Skolforum
9	Övriga studerande <sup>20</sup>

*Följande prioritetsordning för studiedeltagande under höstterminen används då en person förekommer i flera skolformer under samma termin:*

- Forskarutbildning
- Grundläggande högskoleutbildning
- Studiemedel för utlandsstudier
- Yrkehögskoleutbildning/kvalificerad yrkesutbildning
- Tekniskt basår vid universitet/högskola
- Uppdragsutbildning vid universitet/högskola
- Komvux
- Folkhögskola
- Konst- och kulturutbildningar
- Gymnasieskola
- Grundskola
- Övriga studerande
- Arbetsmarknadsutbildning från Arbetsförmedlingen (AUB)
- SFI, Svenska för invandrare
- Förberedande utbildning vid Arbetsförmedlingen (FUB)

Markering för studiedeltagande under höstterminen	StudDeltTyp
---	-------------

Anger om personen är registrerad i någon skolform under höstterminen aktuellt.

1 = studerande höstterminen

0 = ej studerande höstterminen

*För ytterligare information, se under Studiedeltagande, HT (StudDelt).*

Registrering på högskolans forskarutbildning	FoDelt
--	--------

1 = Registrerad på högskolans forskarutbildning under vårterminen

2 = Registrerad på högskolans forskarutbildning under höstterminen

3 = Registrerad på högskolans forskarutbildning under både vår- och höstterminen

<sup>20</sup> Övriga studerande omfattar personer med studiemedel för studier i Sverige, SVUX/SVUXA eller UBS (Kunskapslyftet) i den mån de inte ingår i andra studerandegrupper. Vid jämförelser mellan åren bör beaktas att grupper som särredovisas senare år, helt eller delvis ingår här för tidigare år. Exempelvis förklaras nedgången i antalet "Övriga studerande" 1999–2000 till stor del av att de studerande i folkhögskolors långa kurser som utnyttjat studiemedel ingick här t o m år 1999.

Den forskarstuderande skall vara antagen till utbildning på forskarnivå vid ett universitet eller vid en högskola med fasta forskningsresurser eller vetenskapsområden. Sedan 2010 gäller att universitet eller högskolan beviljats examenstillstånd för generella eller konstnärliga examina på forskarnivå inom ett område.

Uppgifterna hämtas huvudsakligen från universitetens/högskolornas studieadministrativa system (LADOK) via internet. För högskolor som inte är anslutna till LADOK används insamling via SCB:s insamlingsverktyg SIV. Tidigare använder blanketter och excelfiler. Uppgifterna granskas och kompletteras vid SCB. Ofullständiga personnummer, främst för utländska studerande, ger bortfall vid sambearbetningar med andra register.

Nya skärpta regler om antagning till forskarutbildning som började gälla från april 1998 med bl.a. krav på försörjning för hela studietiden. Detta fick till följd att speciellt antagningen till humanistisk-samhällsvetenskapligt vetenskapsområde minskade kraftigt 1998.

---

#### Registrering på högskolans grundutbildning

HSDelt

1990-vårtermin 2007

- 1 = Registrerad på högskolans grundutbildning under vårterminen
- 2 = Registrerad på högskolans grundutbildning under höstterminen
- 3 = Registrerad på högskolans grundutbildning under både vår- och höstterminen

Hösttermin 2007 -

- 1 = Registrerad på högskolan, grundnivå och avancerad nivå, under vårterminen
- 2 = Registrerad på högskolan, grundnivå och avancerad nivå, under höstterminen
- 3 = Registrerad på högskolan, grundnivå och avancerad nivå, under både vår- och höstterminen

Registrerade på högskolans grundutbildning är de personer som är förstagångs- eller fortsättningsregistrerade på minst en kurs vid universitet eller högskola under aktuell termin.

Den 1 juli 2007, i samband med den så kallade högskolereformen 2007, infördes en ny utbildnings- och examensstruktur i enlighet med Bologna-processen. Från höstterminen 2007 omfattar utbildningen på högskola grundnivå och avancerad nivå.

Uppgifterna hämtas huvudsakligen från universitetens/högskolornas studieadministrativa system (LADOK). För högskolor som inte är anslutna till LADOK används webbaserad insamling. Uppgifterna granskas vid SCB. Denna granskning leder ibland till att högskolorna kontaktas och att kompletteringar och rättningar sker. Ofullständiga

personnummer, främst för utländska studerande, ger bortfall vid sambearbetningar med andra register. Antalet utländska studenter ökar för varje år.

# Sysselsättningsvariabler

## Förvärvsarbete

Den officiella avgränsningen av förvärvsarbete i RAMS<sup>21</sup> redovisas som variabeln Sysselsättningsstatus i Sysselsättningsregistret. De metoder som tillämpas bygger på att man försöker få en avgränsning som i så stor utsträckning som möjligt efterliknar ILO:s definition. ILO:s definition innebär att alla som utfört ett inkomstbringande arbete minst en timme under en mätvecka ska betraktas som förvärvsarbete.

I den registerbaserade arbetsmarknadsstatistiken finns inte möjlighet att fråga personer om de arbetat en viss tid en viss vecka. Man är här hänvisad till operationella metoder och regler för att genomföra individuella avgränsningar huruvida personen förvärvsarbetat minst en timme per vecka eller inte.

I RAMS är november den månad för vilken man vill ha uppgift om hur många och vilka som varit förvärvsarbete. Man arbetar med två kategorier förvärvsarbete, egna företagare och anställda. Ytterligare en kategori, "medhjälpande familjemedlemmar" ingår i ILO:s definition men ingår inte i RAMS eftersom registerdata helt saknas för denna kategori.

### Val av novemberanställning aktuellt år

I RAMS bestäms ett huvudsakligt arbetsställe för varje person som fått kontrolluppgift eller haft inkomst av näringsverksamhet. Detta för att kunna koppla arbetsställe- och företagsinformation så som bransch och sektor till personen.<sup>22</sup>

För personer med flera kontrolluppgifter från arbetsgivare och/eller företagareinkomster görs en jämförelse mellan de olika inkomstkällorna. Den inkomstkälla som har gett den högsta skattade novemberinkomsten anses utgöra huvudarbetsställe under november. När novemberinkomsten skall skattas väger delårsmarkerade kontrolluppgifter och företagareinkomster något tyngre än helårsmarkerade kontrolluppgifter. För personer som inte varit verksamma under november väljs det arbetsställe som gett den högsta inkomsten.

---

<sup>21</sup> Registerbaserad arbetsmarknadsstatistik

<sup>22</sup> Arbetsställe-/företagsvariabler redovisas även för personer som inte klassats som förvärvsarbete under november men som ändå fått kontrolluppgift från arbetsgivare under året.

*I övrigt se under Arbetsställe (november) (CfarNr\_LISA) och Företag (november) (PeOrgNr\_LISA).*

### **Bortfall i anställningstid på kontrolluppgiften**

I Kontrolluppgiftsregistret saknas tidsmarkering (anställningstid) på flera poster. Avsaknaden av tidsmarkering samt det faktum att markeringarna kan vara behäftade med felaktigheter samt vid riktig markering inte tillåter annat än markering för årets första och sista arbetade månad påverkar kvaliteten vid framräkning av sysselsättningsstatus.

### **Täckningsproblem på kontrolluppgifterna**

I registret över kontrolluppgifter från arbetsgivare (KU-registret) finns två huvudtyper av täckningsproblem. Den första typen består av undertäckning i form av att arbete utförs mot "svart betalning", dvs. att arbetsgivaren inte utfärdar någon kontrolluppgift. Den andra typen består av täckningsfel som uppstår när löneutbetalning och arbete inte sker under samma år. Detta täckningsfel bedöms främst påverka personer med låg anknytning till arbetsmarknaden som t.ex. feriearbetande ungdomar.

Ytterligare ett exempel på undertäckning utgör den grupp av personer som bor i Sverige men har sitt arbete i utlandet. Någon kontrolluppgift för det arbete dessa personer utför i utlandet finns inte i KU-registret, vilket leder till att dessa blir klassade som "ej förvärvsarbetande".

Avseende klassificeringen som förvärvsarbetande/ej förvärvsarbetande i november har evalveringsundersökningar som gjorts visat att störst risk att bli felaktigt klassificerade löper grupper med lös anknytning till arbetsmarknaden.

### **Sysselsättningsavgränsningen i RAMS**

#### **Avgränsningen av förvärvsarbetande 1985-1992<sup>23</sup>**

De första åtta åren som Sysselsättningsregistret existerade (1985-1992) användes en avgränsningsmetod, som helt bygger på information från kontrolluppgifter och inkomstuppgifter från självdeklarationen.

Kontrolluppgifter från arbetsgivare (KU)<sup>24</sup> bidrar med lönebelopp och de "sociala" kontrolluppgifterna (KU-S) med information om sjukpenning och föräldrapenning. Från självdeklarationernas taxeringsband hämtas

---

<sup>23</sup> I LISA finns denna avgränsning för åren 1990-1993

<sup>24</sup> Skall lämnas till Skatteverket för alla personer som fått lön eller andra ersättningar från arbetsgivare

inkomstuppgifter för egna företagare, närmare bestämt inkomster av rörelse och jordbruksfastighet (brukad)<sup>25</sup>.

#### *Avgränsningsförfarande*

För att avgöra om en person är förvärvsarbetande eller inte under november månad kan avgränsningen beskrivas på följande sätt:

1. Populationen avgränsas först till personer som är folkbokförda vid referensårets slut och som finns registrerade i Registret över totalbefolkningen (RTB). För varje person i denna population bestäms sysselsättningsstatus. Personer som vid inkomstårets slut ännu inte fyllt 16 år betraktas som barn och ingår inte i arbetskraften och kan därför inte vara förvärvsarbetande.
2. Personer som haft inkomst av rörelse eller jordbruksfastighet (brukad) räknas samtliga som förvärvsarbetande i november<sup>26</sup>. Villkoret är att dessa inkomster ska ha varit en positiv s.k. A-inkomst.
3. För personer som haft en eller flera kontrolluppgifter beräknas den fiktiva lönesumma som skall jämföras med årets lönegräns (motsvarande 4 timlöner i november). Timlönen bestäms utifrån genomsnittlig industriarbetarlön.

Den fiktiva novemberlönesumman beräknas på följande sätt:

- a) Delårsmarkerade kontrolluppgifter från arbetsgivare (KU) som omfattar november månad: Novemberlönesumma = lönesumma enligt KU /antal månader enligt tidsmarkeringen
- b) Delårsmarkerade kontrolluppgifter från arbetsgivare (KU) som inte omfattar november månad: Novemberlönesumma = 0
- c) Helårsmarkerade kontrolluppgifter från arbetsgivare (KU), kontrolluppgifter från arbetsgivare (KU) som saknar tidsmarkering, belopp enligt "social" kontrolluppgift (KU-S) samt sjömansinkomster: Novemberlönesumma = (Lönesumma (KU + KU-S) \* 0,11) / 12 (ger ett jämförbart månadsbelopp).

För personer med flera KU summeras den fiktiva novemberlönesumman från varje KU till en total novemberlönesumma. Dessutom inräknas även vissa ersättningar från Försäkringskassan<sup>27</sup> (KU-S) i den totala

---

<sup>25</sup> Från och med 1991 ersätts Inkomst av rörelse och inkomst av jordbruksfastighet (brukad) av begreppet Inkomst av aktiv näringsverksamhet (avseende skillnader, se under denna variabel).

<sup>26</sup> Uppgiften från 1990 och tidigare avseende Inkomst av rörelse och inkomst av jordbruksfastighet (brukad) bygger på uppgifter från året före referensåret, d.v.s. uppgifterna är ett år för gamla.

<sup>27</sup> Dessa ersättningar från Försäkringskassan är: Sjukpenning, Graviditetspenning, Smittbärrpenning, Sjuklönegaranti, Skattepliktig arbetsskadeersättning, Föräldrapenning vid barn födelse eller adoption,

novemberlönesumman om sådan ersättning erhållits förutom ersättningen som redovisats på KU. Denna ersättning behandlas på samma sätt som KU som inte är delårsmärkt dvs. enligt alternativ C. Ett villkor för att kunna klassas som förvärvsarbetande är att personen haft en kontrolluppgift från arbetsgivare eller sjömansinkomst under året (enbart KU-S-ersättning är inte tillräckligt). Lönesumman för KU som inte är delårsmärkt vägs alltså ned med konstanten 0,11. Detta beror på att novembersysselsättningen inte anses lika säkert bestämd för dessa kontrolluppgifter jämfört med de KU som är delårsmärkte.

#### *Uppgifter om egna företagare från föregående år*

När avgränsningen av förvärvsarbetande (SyssStatG) gjordes för åren 1985-1990 hämtades deklaraionsuppgifterna för egna företagare från året innan. Från och med 1991 hämtas deklaraionsuppgifterna från aktuellt år. För de första sex åren av Sysselsättningsregistret innebär detta att ett täckningsfel kan uppstå. En rörelseidkare eller jordbrukare som startar en verksamhet 1990 kan bli klassificerad som ej förvärvsarbetande detta år. På motsvarande sätt kan en egen företagare som slutar med sin verksamhet 1989 fortsätta att klassificeras som förvärvsarbetande nästa år p.g.a. att uppgiften hämtas från föregående år. Även andra variabler än sysselsättningsstatus som är beroende av förekomst av förvärvsinkomst eller ej, av storleken på förvärvsinkomst eller av varifrån denna förvärvsinkomst härrör påverkas av att en ett år gammal uppgift användes 1990 och tidigare.

#### *Sjuklön och sjukpenning med arbetsgivarinträde*

I och med att sjuklön införs den 1/1 1992 kan personer som tidigare skulle ha klassificerats som "ej förvärvsarbetande" (inte haft någon kontrolluppgift från arbetsgivare under året) nu komma att klassificeras som "förvärvsarbetande" (sjuklön, d.v.s. kontrolluppgift från arbetsgivare under året). Från och med 1/1 1997 till och med 31/3 1998 ökas sjuklöneperiodens längd från de 14 första dagarna av en sjukperiod till de 28 första dagarna av en sjukperiod. Från och med den 1/4 1998 återgår sjuklöneperioden till 14 dagar.

Fram till och med 1992 omfattar kontrolluppgiften från arbetsgivare (för statsanställda och vissa andra) även sjukpenning med arbetsgivarinträde. Sjukpenning för sjukperioder med start före 1/1 1992 redovisas för denna grupp tillsammans med eventuell löneuppgift på kontrolluppgiften. Den 1/7 1992 upphör arbetsgivarinträdet. Fram till och med 1992 kan således långtidssjukskrivna statsanställda ha

---

Tillfällig föräldrapenning för vård av barn, Närståendepenning och Dagpenning vid repetitionsutbildning och civilförvar.



klassificerats som "förvärvsarbetande" (sjukpenning med arbetsgivarinträde, d.v.s. kontrolluppgift från arbetsgivare under året).

---

#### Sysselsättningsstatus (november månad) gammal definition

SyssStatG

(1990–1993)

1 = Förvärvsarbetande enligt avgränsning, 16 år-

5 = Ej förvärvsarbetande enligt avgränsning, men med kontrolluppgift från arbetsgivare eller företagarinkomst under året

6 = Ej förvärvsarbetande, utan kontrolluppgift från arbetsgivare eller företagarinkomst under året

#### **Avgränsningen av förvärvsarbetande 1993-2003**

Metoden att avgränsa förvärvsarbetande ändrades 1993, som med vissa förändringar främst avseende företagare, har tillämpats sedan dess. För 1993 finns sysselsättningsstatus både enligt den gamla och enligt den nya metoden för att belysa tidsbrottets betydelse.

Syfte med förändringen var att öka kvaliteten i den individuella avgränsningen och få en mer jämförbar definition med den som används i arbetskraftsundersökningarna (AKU). Det fanns även andra orsaker till att en ny metod togs i bruk. De främsta var:

- att definitionen av förvärvsarbetande ska överensstämma med AKU och att de operationella reglerna följer denna definition (undantaget är medhjälpande familjemedlemmar)
- att minimera klassifikationsfelen gentemot AKU
- att minska systematiska fel genom att lönegränser och regressionssamband varierar och anpassas för olika grupper av personer
- att ge en sysselsättningsutveckling i RAMS över tiden som säkrare följer utvecklingen i AKU (även om sysselsättningsnivån skiljer sig från AKU)
- att redovisningen på regional nivå och för små redovisningsgrupper blir mer tillförlitlig (bruttofelen minskar)

Det bör påpekas att den nya metoden inte eftersträvar att ge samma skattningar som redovisas i AKU vad gäller sysselsättningsnivå utan strävar efter att få en likartad definition av begreppet sysselsatt och ge en teoretisk grund som ger jämförbarhet över tiden även nedbrutet på delgrupper.

Samma källor som i den tidigare metoden används, dvs. kontrolluppgifter från arbetsgivare, "sociala" kontrolluppgifter samt uppgifter från taxeringsmaterialet (för företagare). Därutöver utnyttjas uppgifter från AKU (för månaderna oktober och november).

### *Metod*

Klassificering av förvärvsarbetande sker med en modellbaserad metod där arbetskraftsundersökningen (AKU) från oktober och november används som dataunderlag. Sambandet mellan enkätsvaret om sysselsättning i AKU och administrativa variabler som lönebelopp, inkomst av aktiv förvärvsverksamhet, transfereringar med anknytning till arbete samt kön och ålder nyttjas. På detta sätt får vi samma definition av sysselsatt som i AKU.

Modellskattningarna av förvärvsarbetande genomförs för cirka 25 olika grupper. Indelning sker efter ålder, kön, tidsmarkeringar på kontrolluppgiften och ålderspension. Klassificering gruppvis medger och resulterar i olika inkomstgränser vid avgränsningen.

För gruppen företagare används inte modellskattning för att bestämma sysselsättningsstatus. Personer med inkomst av aktiv näringsverksamhet räknas alltid som förvärvsarbetande. Undantag är personer som är över 64 år gamla. Här används modellskattning.

Ålderspensionärer, 65-84 år, avgränsas på samma sätt som anställda med den skillnaden att även inkomst av aktiv näringsverksamhet för företagare summeras med lönebelopp till en inkomstvariabel. Denna grupp i sin helhet, oavsett inkomstslag, utgör en gemensam grupp vid modellskattningen. Barn under 15 år räknas alltid som ej förvärvsarbetande. Detta gäller också, fr.o.m. RAMS 2002, ålderspensionärer över 84 år.

### *Avgränsningsförfarande*

Som ett led i den slutliga bestämningen av sysselsättningsstatus matchas registret mot AKU:s oktober- och novemberundersökningar. De två AKU-urvalen bildar tillsammans populationen och bidrar med uppgifter om sysselsättning. På detta sätt kan regressionsekvationerna bildas och ge värden för de cirka 25 grupperna.

Nästa steg är att utnyttja de framräknade värdena, översätta till lönebelopp, och applicera dem på hela den aktuella populationen i Sysselsättningsregistret. De individer vars lönebelopp motsvarar lägst gränsvärdet betraktas som förvärvsarbetande.

Mer detaljerad information om metodiken för sysselsättningsavgränsningen i RAMS samt tillämpningen av metoden finns i "*Att mäta sysselsättning med skatteadministrativa kontrolluppgifter. Dokumentation av ny metod för sysselsättningsavgränsningen i ÅRSYS*" (SCB 1994).

(1993–2003)

- 1 = Förvärsarbetande enligt avgränsning, 16 år- (från 2002 16-84 år)
- 5 = Ej förvärsarbetande enligt avgränsning, men med kontrolluppgift från arbetsgivare eller företagarikomst under året
- 6 = Ej förvärsarbetande, utan kontrolluppgift från arbetsgivare eller företagarikomst under året

### **Avgränsningen av förvärsarbetande 2004-2010**

I samband med framställningen av RAMS avseende årgång 2004 gjordes en mindre justering i avgränsningsförfarandet. Justeringen innebar att gränsvärdena för att klassas som förvärsarbetande blev något lägre för personer äldre än 65 år. För kvinnor gjordes en förändring i skattningen för dem som fött barn under året. Båda justeringarna leder till att antalet förvärsarbetande ökar i dessa grupper.

Fr.o.m. årgång 2004 används också en ny källa, Standardiserade räkenskapsutdrag (SRU) för att definiera populationen företagare. I och med denna förändring kan såväl personer med överskott som underskott i förvärskällan näringsverksamhet skattas som förvärsarbetande företagare. Enbart uppgifter avseende aktiv näringsverksamhet beaktas.

*Se bilaga 3 "Justerad metod för framställning av den Registerbaserade arbetsmarknadsstatistiken - 2004"*

På grund av den metodjustering som gjorts och införandet av en ny källa för uppgifter om företagare ökar sysselsättningsnivån med cirka 1,8 procent. För 2003 finns Sysselsättningsstatus både enligt den gamla och enligt den justerade metoden för att belysa tidsbrottets betydelse

Se även "*Sysselsättningsavgränsning i RAMS Metodöversyn 2005. Bakgrundsfakta till arbetsmarknads- och utbildningsstatistiken 2006:1*" (SCB 2006).

(2003–2011)

- 1 = Förvärsarbetande enligt avgränsning, 16-84 år
- 5 = Ej förvärsarbetande enligt avgränsning, men med kontrolluppgift från arbetsgivare eller företagarikomst under året
- 6 = Ej förvärsarbetande, utan kontrolluppgift från arbetsgivare eller företagarikomst under året
- 7 = Förvärsarbetande, 15 år (2010-2011)

Sysselsättningsstatus enligt de förutsättningar som gäller enligt den justerade metod för framställningen av RAMS som infördes fr.o.m. årgång 2004. I övrigt se definition för SyssStat.

*Se bilaga 3 "Justerad metod för framställning av den Registerbaserade arbetsmarknadsstatistiken - 2004".*

From årgång 2010 ingår även 15-åringar i populationen som avgränsas som förvärvsarbetande / ej förvärvsarbetande.

#### **Avgränsningen av förvärvsarbetande 2011-**

Förändringarna görs för att få en enhetligare behandling av gruppen egna företagare (de som deklarerar för aktiv näringsverksamhet) samt för att få en populationsavgränsning beträffande ålder som överensstämmer med Arbetskraftsundersökningen (AKU).

För att bestämma om egna företagare är förvärvsarbetande/ej förvärvsarbetande i RAMS används uppgifter från de standardiserade räkenskapsutdragen och deklARATION av näringsverksamhet från Skatteverket. Med egna företagare avses enskilda näringsidkare, handelsbolagsdelägare och kommanditbolagsdelägare.

I tidigare årgångar av RAMS har egna företagare mellan 65-84 år avgränsats tillsammans med personer som har kontrolluppgifter (anställda). Företagare har inte någon lön utan resultatet av aktiv näringsverksamhet har summerats som ett lönebelopp. För att bli förvärvsarbetande har lönebeloppet behövt komma över ett beräknat gränsvärde, samma gränsvärde som för anställda som är 65 år eller äldre. Detta innebär större krav på egna företagare att bli klassade som förvärvsarbetande i åldern 65-84 år jämfört med egna företagare i yngre åldersgrupper. För egna företagare mellan 15 och 64 år har det räckt med att bedriva aktiv näringsverksamhet oavsett om verksamheten bedrivs med över- eller underskott.

Fr.o.m. årgång 2011 av RAMS kommer alla egna företagare oavsett ålder att avgränsas på samma sätt. Detta innebär att en deklARATION av aktiv näringsverksamhet är ett tillräckligt krav för att klassificeras som förvärvsarbetande. Egna företagare som är 65 år eller äldre kommer alltså inte att avgränsas i samma grupp som anställda.

I årgång 2011 har den övre åldersgränsen för att bli klassificerad som förvärvsarbetande i RAMS ändrats från 84 till 74 år.

*Se bilaga 3 "Justerad metod för framställning av den Registerbaserade arbetsmarknadsstatistiken - 2011".*

Metoden att avgränsa förvärvsarbetande ändrades 2011. Sysselsättningsstatus enligt den avgränsningsmetod som användes 2003-2011 finns i variabeln SyssStatJ. För 2011 finns Sysselsättningsstatus både enligt den gamla och enligt den nya

metoden. För avgränsningen av förvärvsarbete enligt samtliga definitioner, se Sysselsättningsstatus (SyssStat).

---

**Sysselsättningsstatus (november månad), enligt justerad metod 2011** **SyssStat11**

---

(2011-)

- 1 = Förvärvsarbete enligt avgränsning, 16-74 år
- 5 = Ej förvärvsarbete enligt avgränsning, men med kontrolluppgift från arbetsgivare eller företagareinkomst under året
- 6 = Ej förvärvsarbete, utan kontrolluppgift från arbetsgivare eller företagareinkomst under året
- 7 = Förvärvsarbete, 15 år

Se bilaga 3 "Justerad metod för framställning av den Registerbaserade arbetsmarknadsstatistiken - 2011".

---

**Arbetad tid** **ArbTid**

---

(1990)

Kod:

- 1 = 0 tim
- 2 = 1 – 15 tim
- 3 = 16 – 19 tim
- 4 = 20 – 34 tim
- 5 = 35 – w tim
- 9 = Uppgift saknas

Med arbetad tid menas den överenskomna eller normala veckoarbetstiden under oktober månad 1990. Vid tillfällig frånvaro från det ordinarie arbetet under oktober (t.ex. på grund av semester, sjukdom, barnledighet, repetitionsövning), avser uppgiften den senaste arbetade veckan.

För personer med mer än ett förvärvsarbete redovisas den sammanlagda arbetstiden.

Andelen *Uppgift saknas* var 5,6 procent av samtliga som klassats som förvärvsarbete (enligt SCB:s sysselsättningsregister). Ett antal personer besvarade blanketten med att de förvärvsarbetade ett antal timmar, men klassades som ej förvärvsarbete (enligt SCB:s sysselsättningsregister).

Kodningen bygger på den förvärvsarbete befolkningens uppgift till Folk- och Bostadsräkningen 1990 (FoB 90).

”Ej förvärvsarbete” och personer som inte ingick i den aktuella FoB-populationen (folkbokförda i Sverige den 1/11 1990) saknar kod (=blank).

---

**Yrkesställning (november månad)**

**YrkStalln**

Kod 1990:

- = Personer utan kontrolluppgift
- 1 = Sjömän
- 2 = Anställda (exkl. sjömän) inkl. företagare i eget AB
- 3 = Jordbrukare
- 4 = Egna företagare

Kod 1991–1992:

- = Personer utan kontrolluppgift
- 1 = Sjömän
- 2 = Anställda (exkl. sjömän) inkl. företagare i eget AB
- 4 = Egna företagare

Kod 1993–:

- 0 = Personer utan kontrolluppgift (1993-1996 blankt värde)
- 1 = Sjömän
- 2 = Anställda (exkl. sjömän)
- 4 = Egna företagare
- 5 = Företagare i eget AB

Uppgiften bygger dels på den kontrolluppgift som skall lämnas till Skatteverket för alla personer som fått lön eller andra ersättningar från arbetsgivare dels på uppgift om deklarerad inkomst av aktiv näringsverksamhet. Bestämning av yrkesställningen baseras på den yrkesställning som personen har på det arbetsställe som valts som huvudsaklig verksamhet under november (löneinkomst eller inkomst av aktiv näringsverksamhet). Valet av arbetsställe är i sin tur beroende på vilket av de två inkomstslagen som gett den högsta novemberinkomsten. Dock har företagarinkomsten vägts upp med faktorn 1,6. Detta för att den deklarerade näringsinkomsten i genomsnitt är lägre än löneinkomsten i förhållande till den tid som läggs ner i arbetet (faktorn är beräknad utifrån uppgifter i SCB:s inkomststatistik).

För 1990 hämtas deklarationsuppgifterna för egen företagare från 1989<sup>28</sup>. Från och med 1991 hämtas deklarationsuppgifterna från aktuellt år.

---

<sup>28</sup> Det är uppgift om ”Inkomst av rörelse” och om ”Inkomst av jordbruksfastighet (brukad)” som används för detta år. Inkomst av aktiv näringsverksamhet finns som begrepp först från och med 1991

(2003)

Yrkesställning enligt de förutsättningar som gäller enligt den justerade metod för framställningen av den Registerbaserade arbetsmarknadsstatistiken som infördes fr.o.m. årgång 2004. Uppgiften har tagits fram avseende årgång 2003 för att underlätta jämförelser över tid.

Se bilaga 3 "Justerad metod för framställning av den Registerbaserade arbetsmarknadsstatistiken - 2004".

(2003–)

Kod för kombinatorer (personer med anknytning till mer än en yrkesställning). Koden är treställig och ett blanksteg används istället för en bokstav om färre än tre bokstäver anges.

F = renodlad företagare i eget AB  
E = renodlad egen företagare  
EF = kombinator; egen företagare och företagare i eget AB  
A = renodlad anställd/sjöman  
A F = kombinator; anställd/sjöman och företagare i eget AB  
AE = kombinator; anställd/sjöman och egen företagare  
AEF = kombinator; anställd/sjöman, egen företagare och företagare i eget AB

(2004–)

Med en operativ företagsledare menas den person som sköter företagets löpande förvaltning. Utpekandet av en denne sker genom en algoritm där information hämtas från Bolagsverkets styrelseregister, SCB:s yrkesregister och den Registerbaserade arbetsmarknadsstatistiken.

Metoden går ut på att ge samtliga personer som har en anknytning till ett företag poäng utifrån deras styrelsefunktion, yrke, ägarskap,

---

och omfattar förutom Inkomst av rörelse och Inkomst av jordbruksfastighet (brukad) även "Inkomst av annan fastighet", när denna betraktas som inkomst av aktiv näringsverksamhet.

inkomst i företaget samt ålder. Den person som erhåller högst poäng per företag antas vara företagets operativa företagsledare.

Poängsystemet är följande:

<b>Position</b>	<b>Poäng</b>
VD/EVD Bolagsverket	1 000 000
VD Yrkesreg. >= 10 anst.	100 000
VD Yrkesreg. < 10 anst.	10 000
Delägare (yrkesställning)	1 000
Vice VD	800
Ordförande	700
Vice Ordförande	600
Verkställande ledamot	500
Ledamot	400
Extern firmatecknare	300
Delgivningsbar person	200
Suppleant	100
Högst inkomst i företaget	10
Höst ålder i företaget	1

---

**Aktiv eller passiv egenföretagare**

**StatusF**

(2004–)

Status för egna företagare, kodas enligt:

P = Passiv

A = Aktiv

En förutsättning för att bli klassad som aktiv egen företagare i RAMS är att företagaren uppfyller kravet på att den har ägnat sig åt verksamheten minst en tredjedel av den tid som går åt för en vanlig anställning på heltid. Även en person som vid sidan av heltidsanställning bedriver verksamhet som i huvudsak baseras på egen arbetskraft anses, i de flesta fall, uppfylla detta krav. Företagaren ska själv på SRU-blanketten<sup>29</sup> markera om hen uppfyller aktivitetskravet.

En passiv företagare kan aldrig bli förvärvsarbetande. Passiva företagare kan endast anta värdet 5 (ej förvärvsarbetande men med kontrolluppgift eller företagarinkomst) i sysselsättningsstatus. Är personen yngre än 15 år blir sysselsättningsstatus = 4 (barn), är personen 15 år blir sysselsättningsstatus = 7.

---

<sup>29</sup> Standardiserade räkenskapsutdrag



Objektet identifieras med hjälp av en arbetsställeidentitet (CFAR-nummer). Ett arbetsställe är varje adress, fastighet eller grupp av närliggande fastigheter där ett företag bedriver verksamhet. Definitionen på vad som är ett arbetsställe är inte exakt. Ett nytt arbetsställe uppstår när två av de tre kriterierna lokal (adress), verksamhet och ägare ändras.

I SCB:s Företagsdatabas (FDB) fastställs ett åttasiffrigt, unikt, löpnummer – det s.k. CFAR-numret – för företagets alla arbetsställen.

För samtliga personer som fått en kontrolluppgift från arbetsgivare avseende utbetald kontant bruttolön och/eller deklarerat för näringsverksamhet bestäms ett huvudsakligt arbetsställe, så att arbetsställe/företagsinformation kan anges för individen.

Då sysselsättningsuppgifter från RAMS ska avse november månad väljs huvudsakligt arbetsställe i november i möjligaste mån. För personer med flera kontrolluppgifter och/eller företagarpuppgifter görs en jämförelse mellan de olika inkomstkällorna. Den inkomstkälla som har gett den högsta novemberinkomsten anses utgöra huvudarbetsställe under november. Novemberinkomsten för egna företagare skattas genom att företagarinkomsten räknas upp något för att jämföras med löneinkomster.

Anställda som inte kan placeras på ett faktiskt arbetsställe erhåller inget CFAR-nummer.

*Vid utlämnade av data från LISA ersätts CFAR-numret av ett nytt löpnummer.*

(2003)

Det huvudsakliga arbetsstället (se Arbetsställe (november)) har bestämts utifrån de förutsättningar som gäller enligt den justerade metod för framställningen av den Registerbaserade arbetsmarknadsstatistiken som infördes fr.o.m. årgång 2004. Uppgiften har tagits fram avseende årgång 2003 för att underlätta jämförelser över tid.

*Se bilaga 3 "Justerad metod för framställning av den Registerbaserade arbetsmarknadsstatistiken - 2004".*

*Vid utlämnade av data från LISA ersätts CFAR-numret av ett nytt löpnummer.*

Alla arbetsgivare med verksamhet på fler än en adress är enligt lag skyldiga att ange ett högst femsiffrigt arbetsställennummer på samtliga kontrolluppgifter som utges. Detta arbetsställennummer, som bestäms av SCB i samråd med företaget, kan tillsammans med organisationsnumret kopplas till rätt arbetsställeidentitet (s.k. CFAR-nummer).

På kontrolluppgifter för personer som inte kan hänföras till ett faktiskt arbetsställe (rörlig personal) anges istället ett s.k. särskilt arbetsställennummer för olika kategorier av anställda (inom parentes anges kategorins "särskilda arbetsställennummer"):

- Anställda inom kommunal gatuförvaltning (99980)
- Anställda inom kommunal äldre- och handikappomsorg (99981)
- Av kommunanställda lokalvårdare, fastighetsskötare, vaktmästare (99982)
- Säsongsanställda inom kommunal ferieverksamhet för barn och ungdom (99983)
- Lärare som omväxlande vikarierar vid olika skolor (99984)
- Förskollärare/barnskötare som omväxlande vikarierar vid olika förskolor/daghem (99985)
- Kommunala dagbarnvårdare (99986)
- Kommunalt anställda i arbetsmarknadspolitiska åtgärder, i de fall dessa personer inte naturligt kan redovisas vid ett av arbetsgivarens fasta arbetsställen (99987)
- Säsongsvis eller tillfälligt av kommun avlönade personer inom kulturella verksamhetsområden (99988)
- Kommunalt anställda personer med lön/ersättning för vård av fosterbarn (99989)
- Arbetstagare utan normalt anställningsförhållande (t.ex. uppdragstagare, styrelseledamöter m.fl.) (99990)
- Anställda vid nytillkomna arbetsställen som inte hunnit tilldelas något arbetsställennummer, finns åren 1990-1996 (99991)
- Anställda utanför de egna arbetsställena eller med växlande arbetsställen (t.ex. byggnadsarbetare, försäljare, bevakningspersonal m.fl.) (99992)
- Sjömän och utlandsstationerade (99993)
- Anställda som har den egna bostaden som arbetsplats (99994)
- Anställda inom räddningstjänsten (deltidsbrandmän) (från årgång 2004) (99996)
- Personer som fått lönegarantimedel utbetalade av länsstyrelsen (99998)
- Övriga anställda som inte kan hänföras till ett bestämt arbetsställe (99999)

**Antal och andel förvärvsarbetande 1990-2017 fördelade efter det särskilda arbetsställesnumret**

År	Totalt antal	Andel av samtliga förvärvsarbetande			
		99980-99989	99990-99998	99999	
1990	479 813	10,7	130 779	171 795	177 239
1991	399 620	9,3	129 614	144 074	125 932
1992	391 555	9,7	121 316	141 819	128 420
1993	337 231	9,0	98 134	119 718	119 379
1994	304 301	8,0	97 578	117 413	89 310
1995	291 736	7,6	97 698	114 186	79 852
1996	266 848	7,0	91 138	104 533	71 177
1997	286 684	7,5	80 710	101 202	104 772
1998	269 980	6,9	82 228	104 945	82 807
1999	196 512	5,0	77 432	89 574	29 506
2000	196 836	4,8	76 237	96 622	23 977
2001	189 382	4,6	64 535	104 748	20 099
2002	203 253	4,9	78 392	103 145	21 716
2003	197 638	4,8	78 858	102 701	16 079
2004	213 201	5,1	86 221	112 672	14 306
2005	209 546	5,0	86 813	111 146	11 587
2006	230 670	5,4	94 391	123 726	12 553
2007	237 396	5,4	95 773	132 362	9 261
2008	223 071	5,0	92 495	123 165	7 411
2009	217 191	5,1	91 688	120 848	4 655
2010	227 118	5,2	95 278	127 557	4 283
2011	235 919	5,2	95 436	136 411	4 072
2012	237 500	5,2	94 515	138 891	4 094
2013	248 732	5,4	97 584	147 068	4 080
2014	247 457	5,3	98 947	145 053	3 457
2015	256 493	5,4	101 036	152 120	3 337
2016	262 603	5,4	105 207	154 350	3 046
2017	260 284	5,3	103 517	154 011	2 756

Kvaliteten avseende arbetsställesnummer är avhängig företagens uppgiftslämnande och SCB:s kontroll- och kompletteringsarbete. I Kontrolluppgiftsregistret saknas informationen om arbetsställesnummer på många poster. Uppgiften om arbetsställesnummer kompletteras/rättas så långt det är möjligt i efterhand bland annat efter återkontakt med arbetsgivare. Trots att SCB lägger ned ett stort arbete på detta kompletteringsarbete återstår det ändå flera brister i arbetsställesredovisningen som inte upptäcks eller kan åtgärdas i granskningsarbetet.

*I konsekvens med den referensperiod, kalenderåret, som LISA-databasen och dess variabler till väsentliga delar omfattar, finns som komplement till Sysselsättningsregistrets novembersysselsättning motsvarande uppgifter avseende de största förvärvskällorna under året.*

(2002-)

Variabeln anger om en person, som har varit förvärvsarbetade bägge åren i ett årpar, har bytt arbete.

Uppgifter om arbetsgivarbyte baseras på Registerbaserad arbetsmarknadsstatistik (RAMS) och Företags- och arbetsställens dynamik (FAD). I RAMS finns kopplingen personnummer, organisationsnummer (företagsidentitet) och CFARnr (arbetsställets identitet) och i FAD finns kopplingen personnummer och FAD\_F\_ID (företagets identitet i FAD) och personnummer och FAD\_A\_ID (arbetsställets identitet i FAD).

FAD är en metod för att bättre följa företag och arbetsställen över tiden.

Om till exempel ett företag byter organisationsnummer vid ett ägarbyte så behåller företaget samma FAD\_F\_ID och om ett arbetsställe, av någon anledning får ett nytt CFARnr, så behåller arbetsstället samma FAD\_A\_ID i FAD.

De personer som inte bytt varken organisationsnummer, CFARnr, FAD\_F\_ID eller FAD\_A\_ID klassificeras som ej jobbytare och där alla identiteterna är olika mellan åren klassificeras personerna som jobbytare.

Personer som byter arbetsuppgifter inom ett och samma företag eller arbetsställe klassificeras som ej jobbytare.

Kod:

- 1 = Arbetsgivarbyte
- 2 = Utflöde (har gått från förvärvsarbetande till ej förvärvsarbetande)
- 3 = Inflöde (har gått från ej förvärvsarbetande till förvärvsarbetande)
- 4 = Inget arbetsgivarbyte

## Yrke

Uppgifter i yrkesregistret ligger till grund för yrkesstatistiken vars syfte är att beskriva yrkesutövanden bland förvärvsarbetande inom olika branscher och samhällssektorer, samt följa yrkesutvecklingen över tid. Statistiken redovisar t.ex. antalet anställda med ett visst yrke, fördelat på yrke, ålder, kön och utbildning. Statistiken innehåller även fördelning av utövande yrken på bransch, sektor, län och kommun mm.

Yrkesregistret bygger på uppgifter från den registerbaserade arbetsmarknadsstatistiken (RAMS) och kompletteras med uppgifter om yrken från en mängd olika källor, som Arbetsgivarverket,

Lönestrukturstatistikens undersökningar för privat och offentlig sektor och yrkesregistrets egen enkät till mindre företag.

Inom den offentliga sektorn genomförs separata undersökningar som omfattar alla anställda i kommun, stat och landsting.

Inom den privata sektorn genomförs två urvalsundersökningar, strukturlönestatistiken (SLP) och yrkesregistrets (Yreg) egna enkät.

Strukturlönestatistiken avseende den privata sektorn (SLP) är uppbyggd kring en avtalsstatistik producerad av olika arbetsgivarorganisationer, samt en kompletterande undersökning gjord av SCB. Vid uppgiftsinsamlingen samarbetar SCB med Svenskt Näringsliv (f.d. SAF) och sex andra arbetsgivarorganisationer. Undersökningen är i huvudsak urvalsbaserad. Samtliga företag med fler än 500 anställda undersöks varje år, medan bland företag med färre än 500 anställda görs ett sannolikhetsurval. Urvalet uppgår till drygt 11 000 företag.

Yrkesuppgifter från företag utanför lönestatistiken, i huvudsak mindre företag och organisationer med 1-19 anställda, samlas in av SCB med hjälp av en särskild yrkesenkät under vår och höst. Cirka 47 000 företag undersöks årligen enligt ett rullande schema, vilket innebär att samtliga företag i yrkesregistrets företagsram undersöks under fyra till fem års period. Under 2017 omfattades ca 240 000 individer av yrkesenkäten.

Yrke är ett svårdefinierat och mångsidigt begrepp. För att tillgodose olika behov har flera klassifikationssystem växt fram, utformade efter skilda kriterier. Inom lönestatistiken finns till exempel ett antal befattningsnomenklaturer, som endast berör vissa yrkesområden och som har mycket snäva och specifika tillämpningar. För att uppgifterna om yrke och befattning i de olika källorna ska bli jämförbara, måste uppgifterna som inte är klassificerade enligt SSYK översättas med hjälp av olika översättningsnycklar. Beroende på bl.a. den ursprungliga nomenklaturens detaljeringsgrad och likheter med SSYK, kan en sådan översättning bli mer eller mindre fullständig.

Yrkesuppgifterna från alla tillgängliga källor läggs ihop i ett s.k. bruttoregister. En person kan förekomma i ett som samma bruttoregister en eller flera gånger, beroende på hur många arbetsgivare som personen har haft inkomster ifrån under det aktuella året och i vilken utsträckning dessa arbetsgivare har lämnat in uppgift om personens yrke. Bruttoregistret innehåller även uppgifter om arbetsgivarens organisationsnummer.

För alla individer i individramen kopplas upp till fem yrken per individ. För att uppnå ett heltäckande yrkesregister nyttjas uppgifter från tidigare år. Till sin hjälp har man de årsvisa bruttoregistren, vilka innehåller individernas "alla" yrken insamlade av de olika källorna. Yrkesregistret avseende det aktuella referensåret skapas därefter i ett antal steg för att fastställa varje individs huvudsakliga yrkesuppgift.

När alla individer i bruttoregistret har fått en yrkesuppgift eller när alla tillgängliga yrkesuppgifter är genomgångna, skapas yrkesregister. Målsättningen är att alla förvärvsarbetande ska ha en yrkesuppgift. Variabeln StatusSsyk anger vilken yrkesuppgift som har använts vid tabellframställningen. StatusSsyk är en kvalitetsvariabel och visar hur stark koppling individen har till det redovisade yrket. I första hand används s.k. första yrket för respektive redovisningsgrupp. Det vill säga om personen är klassad som förvärvsarbetande under det aktuella året och det i bruttoregistret finns ett yrke som angivits av den aktuella arbetsgivaren, används denna uppgift. Detta ger StatusSsyk = 1.

---

**Yrke enligt Folk- och bostadsräkningen**

**NYK**

(1990)

Yrkeskod enligt Nordisk yrkesklassificering, FoB-85' schema (NYK-kod)

Yrkeskodningen bygger på den förvärvsarbetande befolkningens yrkesuppgift till Folk- och Bostadsräkningen 1990 (FoB 90) och avser i princip november månad 1990.

Principen vid inplacering av olika yrken i det använda klassificeringssystemet har varit att sammanföra likartade yrken utan att i allmänhet ta hänsyn till utbildning, yrkesställning (anställd/företagare), tjänsteställning eller branschtillhörighet.

I *Folk och Bostadsräkningen 1990* kan 8–9 procent av samtliga förvärvsarbetande inte kodas enligt NYK då uppgift om yrke saknas alternativt inte går att klassificera (t.ex. personer som klassats som förvärvsarbetande i det registerbaserade sysselsättningsregistret, men som själva klassar sig som studerande).

---

**Yrke enligt SSYK 96, 3-siffernivå**

**Ssyk3**

(2001–2013)

Yrkeskod på tresiffernivå enligt Standard för svensk yrkesklassificering 1996. Se ”SSYK 96. Standard för svensk yrkesklassificering 1996.” (MIS 1998:3)

Den svenska standarden bygger på en internationell yrkesindelning; ISCO-88. SSYK är en hierarkisk indelning med fyra nivåer, som indelas i klasser enligt följande:

Ensifferkod = Yrkesområde (10 st)

Tvåsifferkod = Huvudgrupp (27 st)

Tresifferkod = Yrkesgrupp (113 st)

Fyrsifferkod = Undergrupp (355 st)

Den grövsta nivån på SSYK, som anger yrkesområde, hänger ihop med fyra kvalifikationsnivåer. Dessa kvalifikationsnivåer bygger på den internationella utbildningsstandarden ISCED 1976. Dessa är:

1. Normalt krävs inga eller små krav på utbildning
2. Normalt krävs gymnasiekompetens
3. Normalt krävs gymnasieskola med påbyggnad eller en kortare högskoleutbildning (högst ca tre år)
4. Normalt krävs en längre högskoleutbildning (tre–fyra år eller mer) och en akademisk examen

Följande tablå visar hur kvalifikationsnivåerna hänger ihop med yrkesområdena i SSYK:

Yrkesområde	Kvalifikationsnivå
1 Ledningsarbete	–
2 Arbete som kräver teoretisk specialkompetens	4
3 Arbete som kräver kortare högskoleutbildning	3
4 Kontors- och kundservicearbete	2
5 Service-, omsorgs- och försäljningsarbete	2
6 Arbete inom jordbruk, trädgård, skogsbruk och fiske	2
7 Hantverksarbete inom byggverksamhet och tillverkning	2
8 Process- och maskinoperatörsarbete, transportarbete m.m.	2
9 Arbete utan krav på särskild yrkesutbildning	1
0 Militärt arbete	–

Det bör observeras att det faktum att en utbildningsnomenklatur används som riktmärke för att bestämma kvalifikationsnivån inte innebär att de kunskaper och färdigheter som erfordras för ett visst arbete behöver inhämtas genom formell utbildning. De kan lika gärna inhämtas genom arbetserfarenhet.

Yrket kopplas i första hand ihop med det jobb som valts som huvudsaklig verksamhet under november (se SsykStatus). Yrke samlas in på tresiffrig SSYK-kod i ett uppbyggnadsskede och finns heltäckande från 2001. Ett visst bortfall finns, ca 4 procent i 2013 års uppgifter för de förvärvsarbetande anställda. Utöver det naturliga bortfall bestående av de företag som helt enkelt inte svarar finns ytterligare förklaringar: i lönestatistikens lönepopulation ingår inte arvodesanställda, 16–17-åringar, betingsanställda, ombordanställda, förtroendevalda och projektanställda. Yrke har imputeras för egenföretagare utan anställda sen 2012, vilket gjort att bortfallet för denna grupp minskat från 18 till 10 procent 2013. I den officiella statistiken redovisas därför nu även egna företagare utan anställda 16+ år utöver anställda 16–64 år.

I anställda ingår även företagare i eget AB.

---

**Yrke enligt SSYK 96, 4-siffernivå**

**Ssyk4**

(2001–2013)

Yrkeskod på fyrsiffernivå enligt Standard för svensk yrkesklassificering 1996. Se ”SSYK 96. Standard för svensk yrkesklassificering 1996.” (MIS 1998:3).

För kommunal och landstingskommunal sektor har heltäckande uppgifter på fyrsiffrig SSYK-kod funnits sedan första årgången 2001. Insamlingsåret 2004 gick hela privat sektor över till att koda på enbart fyrsiffrig SSYK-kod. Även statlig sektor bytte nomenklatur insamlingsåret 2004, som även den skulle gå att översätta till fyrsiffrig kod heltäckande. Tyvärr nåddes inte målet med ett heltäckande register på fyrsiffernivå fullt ut för 2005. Men inom den officiella statistiken började man att till viss del att redovisa på fyrsiffrig SSYK. Fram t.o.m. 2007 redovisades civilingenjörer (SSYK 214) och ingenjörer (SSYK 311) endast på tresiffernivå. Från och med 2008 års register redovisas civilingenjörer och ingenjörer för första gången på fyrsiffernivå. För registret 2013 var täckningen på fyrsiffrig SSYK 95 procent för de förvärvsarbetande anställda. Före år 2005 har täckningen legat runt 55–60 procent.

För ytterligare information se *Yrke enligt SSYK, 3-siffernivå* (Ssyk3).

---

**Yrke enligt SSYK 2012, 3-siffernivå**

**Ssyk3\_2012**

(2014-)

Yrkeskod på tresiffernivå enligt Standard för svensk yrkesklassificering 2012. Se ”Standard för svensk yrkesklassificering 2012.” (MIS 2012:1).

Den svenska standarden bygger på en internationell yrkesindelning; ISCO-08. SSYK är en hierarkisk indelning med fyra nivåer, som indelas i klasser enligt följande:

Nivå/Kod	SSYK 96	SSYK 2012	ISCO-08
Yrkesområde/Ensiffernivå	10	10	10
Huvudgrupp/Tvåsiffernivå	27	46	43
Yrkesgrupp/Tresiffernivå	113	147	130
Undergrupp/Fyrsiffernivå	355	429	436

Den grövsta nivån av SSYK 2012, som anger yrkesområde hänger ihop med fyra kvalifikationsnivåer som bygger på den internationella utbildningsstandarden ISCED-97. Dessa är:



- Nivå 1 motsvarar ISCED-97 Level 1, som omfattar elementär utbildning på grundskolenivå. Översatt till svenska förhållanden innebär det inga eller låga formella utbildningskrav
- Nivå 2 motsvarar ISCED-97 Level 2–4, som omfattar utbildningar på gymnasial nivå samt eftergymnasiala utbildningar kortare än 2 år
- Nivå 3 motsvarar ISCED-97 Level 5b, som omfattar praktiska eller yrkesspecifika eftergymnasiala utbildningar om 2–3 år
- Nivå 4 motsvarar ISCED-97 Level 5a–6, som omfattar teoretiska eller forskarförberedande eftergymnasiala utbildningar samt forskarutbildningar om minst 3 år, normalt 4 år eller längre

Följande tabell visar hur kvalifikationsnivåerna hänger ihop med yrkesområdena i SSYK 2012.

Yrkesområde/ Huvudgrupp	Benämning	Kvalifikation snivå
1 (exkl. 17)	Chefsyrken	4
17	Verksamhetschefer inom servicenäringar	3
2	Yrken med krav på fördjupad högskolekompetens	4
3	Yrken med krav på högskolekompetens eller motsvarande	3
4	Yrken inom administration och kundtjänst	2
5	Service-, omsorgs- och försäljningsyrken	2
6	Yrken inom lantbruk, trädgård, skogsbruk och fiske	2
7	Yrken inom byggverksamhet och tillverkning	2
8	Yrken inom maskinell tillverkning och transport m.m.	2
9	Yrken med krav på kortare utbildning eller introduktion	1
01	Officerare	4
02	Specialistofficerare	3
03	Soldater m.fl.	2

Kvalifikationsnivån speglar typ av arbetsuppgift och dess komplexitet. Den tillämpas operationellt genom att någon eller några av följande aspekter beaktats vid inplaceringen av ett yrke:

- Arbetsuppgifterna i yrket jämfört med dem som beskrivs under olika yrkesområden med tillhörande kvalifikationsnivå
- Längden på den formella utbildning som är normal för yrket, definierat enligt den internationella utbildningsstandarden ISCED-97
- De arbetslivserfarenheter och mängden informell träning som krävs i yrket

För att underlätta internationella jämförelser väger det första av dessa tre kriterier tyngre än formell utbildning och arbetslivserfarenheter. Formell utbildning ska endast ses som en av flera komponenter som indikerar en kvalifikationsnivå; de kunskaper och färdigheter som krävs i ett yrke kan även inhämtas genom yrkeserfarenhet. Eftersom den formella utbildningens längd tenderar att förlängas, kan det också vara svårt att klarlägga vad som är normalt för ett yrke.

Det bör observeras att det som avses är de kvalifikationer som är normalt för ett yrke, vilka inte nödvändigtvis överensstämmer med de kvalifikationer som den arbetstagare har som utför arbetet.

Efter övergången till SSYK 2012 har yrkesregistret modellimputerade yrkeskoder för att täcka upp för det bortfall som annars hade uppstått eftersom alla företag inte undersöks varje år. Dessa koder bygger på en tidigare yrkeskod i SSYK96. Modellimputerade yrkeskoder användas inte i individdata. Det gäller både SSYK3\_2012 och SSYK4\_2012.

---

**Yrke enligt SSYK 2012, 4-siffrnivå** **Ssyk4\_2012**

---

(2014-)

Yrkeskod på fyrsiffrnivå enligt Standard för svensk yrkesklassificering 2012. Se *"Standard för svensk yrkesklassificering 2012."* (MIS 2012:1).

För ytterligare information se *Yrke enligt SSYK 2012, 3-siffrnivå* (Ssyk3\_2012).

---

**Årtal för yrkesuppgift** **SsykAr**

---

(2001–2016)

Uppgiften visar yrkeskodens aktualitet. Yrkesregistret skapas med hjälp av yrkesuppgifter insamlat över flera år. Yrkesuppgifter hämtas från 1997 och framåt. För personer äldre än 64 år hämtas eventuell yrkeskod från FoB 1990.

**Aktualitet på yrkesuppgift 2013, SSYK 96**

SsykAr	Förvärsarbetande, %	Anställda 16 år och äldre, %	
		Anställda 16-64 år, %	
Uppgift saknas	5,2	4,2	4,3
1990	0,4	0,1	-
1997	0,1	0,0	0,0
1998	0,1	0,0	0,0
1999	0,1	0,1	0,0
2000	0,2	0,1	0,1
2001	0,4	0,2	0,2
2002	0,6	0,4	0,3
2003	0,5	0,3	0,3
2004	0,6	0,4	0,3
2005	0,7	0,4	0,3
2006	0,9	0,6	0,5
2007	1,5	1,3	1,1
2008	1,6	1,4	1,2
2009	2,7	2,4	2,3

SsykAr	Förvärvsarbete, %	Anställda 16 år och äldre, %	
		Anställda 16-64 år, %	
2010	4,4	4,1	4,0
2011	4,8	4,7	4,6
2012	8,4	8,6	8,4
2013	65,0	68,6	69,9
2014	1,9	2,1	2,1

#### Aktualitet på yrkesuppgift 2016, SSYK 2012

SsykAr	Förvärvsarbete, %	Anställda 16 år och äldre, %	
		Anställda 16-64 år, %	
Uppgift saknas	8,1	5,7	5,3
2009	0,9	0,7	0,6
2010	1,3	1,0	0,9
2011	1,3	1,1	1,0
2012	1,7	1,4	1,3
2013	2,8	2,5	2,4
2014	5,1	5,2	5,1
2015	10,3	10,6	10,5
2016	65,6	69,0	70,0
2017	2,8	2,9	3,0

#### Yrkets överensstämmelse med det jobb som valts som huvudsaklig verksamhet under november

SsykStatus

(2001–2016)

Variabeln SsykStatus är en så kallad kvalitetsvariabel som anger om yrkesuppgiften hör samman med det företag som personen fått sin förvärvsinkomst från. Om man inte hittar en uppgift för aktuellt år används eventuell uppgift om yrke från tidigare år om personen fortfarande finns på samma företag. Matchar SSYK-koden med företaget får personen SsykStatus=1, oavsett vilket år som uppgiften är hämtad från. Om ingen uppgift återfinns som anger yrke för personen vid aktuellt företag används SSYK-koden från annan inkomst personen haft under mätåret. I dessa fall blir värdet 2–4. Värdet 5 visar den mest aktuella SSYK-koden som finns för personen oavsett företag om inget yrke funnits i någon av kategorierna 1–4.

Kod 13-15 gäller endast egna företagare utan anställda där yrkeskoden har blivit härledd. Gäller från år 2012.

Kod 2001–2016:

- 1 = Yrke från det jobb som valts som huvudsaklig under november
- 2 = Yrke från största förvärvskälla under år (>1 prisbasbelopp)
- 3 = Yrke från jobb 2 under november
- 4 = Yrke från näst största förvärvskälla under år (>1 prisbasbelopp)

- 5 = Yrke från övriga  
 6 = Saknar uppgift  
 13 = Härlett yrke med koppling till utbildning eller licens och bransch  
 14 = Härlett yrke med koppling till företagsnamn och bransch  
 15 = Härlett yrke med koppling till bransch

**Kvalitet på yrkesuppgift 2013, SSYK 96**

SsykStatus	Förvävsarbetande, %	Anställda 16 år och äldre, %	
		Anställda 16-64 år, %	Anställda 65 år och äldre, %
1	79,0	83,2	83,6
2	1,9	1,9	1,9
3	1,4	1,3	1,3
4	1,0	1,0	1,0
5	10,3	8,3	7,8
6 (Uppgift saknas)	4,6	4,2	4,3

**Kvalitet på yrkesuppgift 2016, SSYK 2012**

SsykStatus	Förvävsarbetande, %	Anställda 16 år och äldre, %	
		Anställda 16-64 år, %	Anställda 65 år och äldre, %
1	77,8	81,9	82,8
2	1,7	1,7	1,7
3	0,9	0,8	0,8
4	1,0	1,0	1,0
5	2,5	2,3	2,3
6 (Uppgift saknas)	8,1	5,7	5,3

**Yrkesbaserad socioekonomisk gruppering** YSEG

(2001–2013)

YSEG är en härledd socioekonomisk variabel som bygger på den modell som togs fram av en arbetsgrupp inom Eurostat för att skapa ESeC (European socioeconomic classification). Information för att kunna härleda YSEG för förvävsarbetande är antal anställda, ISCO-88(COM) på tresiffernivå samt yrkesställning. ISCO-88(COM) nycklas till SSYK 96.

YSEG uppgifter finns endast för de som är förvävsarbetande enligt RAMS.

*YSEG är indelat i 10 grupper.*

- \*\* = Uppgift saknas  
 01 = Höga tjänstemän och ledande befattningar  
 02 = Kvalificerade tjänstemän  
 03 = Övriga tjänstemän

- 04 = Småföretagare exkl. lantbrukare
- 05 = Lantbrukare m.fl.
- 06 = Arbetsledare och tekniker
- 07 = Yrkesutbildade inom handel, service och omsorg
- 08 = Yrkesutbildade arbetare
- 09 = Övriga arbetare
- 10 = Ej förvärvsarbetande

---

**Europeisk socioekonomisk gruppering**

**ESeG**

(2014–2016)

ESeG är en Europeisk socioekonomisk gruppering som grundar sig på ISCO-08 och presenterades i slutet av år 2016. Den tidigare klassifikationen ESeC (European socioeconomic classification) bygger på ISCO-88. Den grundläggande uppdelningen är de i arbetskraften fördelade efter anställd, egenföretagare, samt pensionärer och övriga utanför arbetskraften.

För att härleda en ESeG-kod krävs information om yrke klassificerat enligt ISCO-08 på en- eller två-siffernivå samt sysselsättningsstatus (anställd, egenföretagare, samt ej aktiva). En ISCO-08 kod har nycklats till SSYK 2012 för att sen få en ESeG kod. Yrkesregistret följer främst ISCO-08 koden. Ett undantag är sjuksköterskor. I ISCO-08 finns sjuksköterskor i yrkesområde 2 och 3 men i SSYK 2012 har man valt lägga alla sjuksköterskor i yrkesområde 2.

ESeG består av 9 huvudgrupper (1-9) och 40 undergrupper. Huvudgrupp 1-7 avser de i arbetskraften, både anställda och egenföretagare. De utanför arbetskraften redovisas i huvudgrupp 8-9. I yrkesregistret kan inte arbetskraften identifieras då vi saknar uppgift om arbetslösa. Huvudgrupp 1-7 avser i yrkesregistret förvärvsarbetande. Huvudgrupp 8 avser pensionerade och klassificeras utifrån tidigare/senaste yrke. Huvudgrupp 9 avser övriga utanför arbetskraften, som studenter m.m. Studenter eller personer med funktionsnedsättning som har en anställning bör klassificeras utifrån arbetsuppgift/yrke i huvudgrupp 1-7.

Undergrupperna 1.0, 2.0, 3.0, 4.0, 5.0, 6.0, 7.0 samt 8.0 och 9.0 kan användas när det inte finns tillräckligt med information för att klassificera utifrån undergrupp men tillräckligt för att klassificera på huvudgrupp.

Uppgift om ESeG finns för förvärvsarbetande enligt RAMS vilket innebär att huvudgrupperna 8 samt 9 med tillhörande undergrupper ej ingår i registret.

För en mer aggregerad indelning av de i arbetskraften, så föreslås följande indelning av huvudgrupperna 1-7:

“high class” (1+2)

“middle class” (3+4)

“working class” (5+6+7)

---

**Yrke enligt SSYK 96, 3-siffernivå, inkl. härledda yrken för företagare** **Ssyk3\_J16**

---

(2010–2013)

Från år 2016 ingår även härledda yrken för företagare. Denna metod har tillämpats bakåt i tiden och finns för Yrke enligt SSYK 96 sedan 2010.

För att undvika att företagare (oavsett om de är enskilda näringsidkare eller ägare av egna AB) får en gammal yrkeskod från en tidigare anställning eller att de helt saknar yrkeskod har man med hjälp av utbildning, licens, bransch och företagsnamn härlett ett yrke. Detta är en kvalitetsförbättring som ger fler företagare uppgift om yrke.

De härledda yrkena identifieras via variabeln SsykStatus\_J16.

*I övrigt se Yrke enligt SSYK 96, 3-siffernivå (SSyk3).*

---

**Yrke enligt SSYK 96, 4-siffernivå, inkl. härledda yrken för företagare** **Ssyk4\_J16**

---

(2010–2013)

Från år 2016 ingår även härledda yrken för företagare. Denna metod har tillämpats bakåt i tiden och finns för Yrke enligt SSYK 96 sedan 2010.

För att undvika att företagare (oavsett om de är enskilda näringsidkare eller ägare av egna AB) får en gammal yrkeskod från en tidigare anställning eller att de helt saknar yrkeskod har man med hjälp av utbildning, licens, bransch och företagsnamn härlett ett yrke. Detta är en kvalitetsförbättring som ger fler företagare uppgift om yrke.

De härledda yrkena identifieras via variabeln SsykStatus\_J16.

*I övrigt se Yrke enligt SSYK 96, 4-siffernivå (SSyk4).*

---

**Yrke enligt SSYK 2012, 3-siffernivå, inkl. härledda yrken för företagare Ssyk3\_2012\_J16**

---

(2014-)

Från år 2016 ingår även härledda yrken för företagare. Denna metod har tillämpats bakåt i tiden och finns för Yrke enligt SSYK 2012 sedan 2014.

För att undvika att företagare (oavsett om de är enskilda näringsidkare eller ägare av egna AB) får en gammal yrkeskod från en tidigare anställning eller att de helt saknar yrkeskod har man med hjälp av utbildning, licens, bransch och företagsnamn härlett ett yrke. Detta är en kvalitetsförbättring som ger fler företagare uppgift om yrke.

De härledda yrkena identifieras via variabeln SsykStatus\_J16.

*I övrigt se Yrke enligt SSYK 2012, 3-siffernivå (SSyk3\_2012).*

---

**Yrke enligt SSYK 2012, 4-siffernivå, inkl. härledda yrken för företagare Ssyk4\_2012\_J16**

---

(2014-)

Från år 2016 ingår även härledda yrken för företagare. Denna metod har tillämpats bakåt i tiden och finns för Yrke enligt SSYK 2012 sedan 2014.

För att undvika att företagare (oavsett om de är enskilda näringsidkare eller ägare av egna AB) får en gammal yrkeskod från en tidigare anställning eller att de helt saknar yrkeskod har man med hjälp av utbildning, licens, bransch och företagsnamn härlett ett yrke. Detta är en kvalitetsförbättring som ger fler företagare uppgift om yrke.

De härledda yrkena identifieras via variabeln SsykStatus\_J16.

*I övrigt se Yrke enligt SSYK 2012, 4-siffernivå (SSyk4\_2012).*

---

**Årtal för yrkesuppgift, inkl. härledda yrken för företagare SsykAr\_J16**

---

(2010-)

Uppgiften visar yrkeskodens aktualitet. Yrkesregistret skapas med hjälp av yrkesuppgifter insamlat över flera år. Yrkesuppgifter hämtas från 1997 och framåt. För personer äldre än 64 år hämtas eventuell yrkeskod från FoB 1990.

Från år 2016 ingår även härledda yrken för företagare. Denna metod har tillämpats bakåt i tiden så uppgift om årtal för yrkesuppgiften inklusive de härledda yrkena för företagare finns sedan 2010.

För att undvika att företagare (oavsett om de är enskilda näringsidkare eller ägare av egna AB) får en gammal yrkeskod från en tidigare anställning eller att de helt saknar yrkeskod har man med hjälp av utbildning, licens, bransch och företagsnamn härlett ett yrke. Detta är en kvalitetsförbättring som ger fler företagare uppgift om yrke.

#### Aktualitet på yrkesuppgift 2017, SSYK 2012

SsykAr_J16	Förvärsarbetande, %	Anställda 16 år och äldre, %	
		Anställda 16-64 år, %	
Uppgift saknas	5,5	4,8	4,5
2009	0,6	0,5	0,4
2010	0,8	0,7	0,6
2011	0,9	0,8	0,7
2012	1,1	1,0	0,9
2013	2,0	1,9	1,7
2014	2,2	2,3	2,1
2015	5,6	5,7	5,7
2016	12,3	9,8	9,6
2017	64,4	67,7	68,8
2018	4,6	4,8	5,0

#### Yrkets överensstämmelse med det jobb som valts som huvudsaklig verksamhet under november, inkl. härledda yrken för företagare

SsykStatus\_J16

(2010-)

Från år 2016 ingår även härledda yrken för företagare. Denna metod har tillämpats bakåt i tiden så uppgift om yrket stämmer med det jobb som valts som huvudsaklig verksamhet under november inklusive de härledda yrkena för företagare finns sedan 2010.

För att undvika att företagare (oavsett om de är enskilda näringsidkare eller ägare av egna AB) får en gammal yrkeskod från en tidigare anställning eller att de helt saknar yrkeskod har man med hjälp av utbildning, licens, bransch och företagsnamn härlett ett yrke. Detta är en kvalitetsförbättring som ger fler företagare uppgift om yrke.

Variabeln SsykStatus\_J16 är en så kallad kvalitetsvariabel som anger om yrkesuppgiften hör samman med det företag som personen fått sin förvärsinkomst från. Om man inte hittar en uppgift för aktuellt år används eventuell uppgift om yrke från tidigare år om personen fortfarande finns på samma företag. Matchar SSYK-koden med företaget får personen SsykStatus\_J16=1, oavsett vilket år som uppgiften är hämtad från. Om ingen uppgift återfinns som anger yrke för personen vid aktuellt företag används SSYK-koden från annan inkomst personen haft under mätåret. I dessa fall blir värdet 2-4. Värdet 5 visar den mest aktuella SSYK-koden som finns för personen oavsett företag om inget yrke funnits i någon av kategorierna 1-4.



Kod 11-15 gäller endast företagare där yrkeskoden har blivit härledd.

Kod 2010-:

- 1 = Yrke från det jobb som valts som huvudsaklig under november
- 2 = Yrke från största förvärvskälla under år (>1 prisbasbelopp)
- 3 = Yrke från jobb 2 under november
- 4 = Yrke från näst största förvärvskälla under år (>1 prisbasbelopp)
- 5 = Yrke från övriga
- 6 = Saknar uppgift
- 13 = Härlett yrke med koppling till utbildning eller licens och bransch
- 14 = Härlett yrke med koppling till företagsnamn och bransch
- 15 = Härlett yrke med koppling till bransch

#### Kvalitet på yrkesuppgift 2017, SSYK 2012

SsykStatus_J16	Förvärvsarbetande, %	Anställda 16 år och äldre, %	
		Anställda 16-64 år, %	Anställda 65 år och äldre, %
1	78,8	82,9	83,8
2	1,7	1,7	1,8
3	0,8	0,8	0,8
4	0,9	0,9	0,9
5	3,3	3,2	3,2
6	5,5	4,8	4,5
13*	1,1	0,3	0,3
14*	1,6	0,4	0,4
15*	0,8	0,0	0,0

\*) Avser endast företagare med ett härlett yrke

#### Yrkesbaserad socioekonomisk gruppering, inkl. härledda yrken för företagare

YSEG\_J16

(2010-2013)

Från år 2016 ingår även härledda yrken för företagare. Denna metod har tillämpats bakåt i tiden och finns för YSEG sedan 2010.

För att undvika att företagare (oavsett om de är enskilda näringsidkare eller ägare av egna AB) får en gammal yrkeskod från en tidigare anställning eller att de helt saknar yrkeskod har man med hjälp av utbildning, licens, bransch och företagsnamn härlett ett yrke. Detta är en kvalitetsförbättring som ger fler företagare uppgift om yrke.

I övrigt se *Yrkesbaserad socioekonomisk gruppering (YSEG)*.

(2014-)

Från år 2016 ingår även härledda yrken för företagare. Denna metod har tillämpats bakåt i tiden och finns för ESeG sedan 2014.

För att undvika att företagare (oavsett om de är enskilda näringsidkare eller ägare av egna AB) får en gammal yrkeskod från en tidigare anställning eller att de helt saknar yrkeskod har man med hjälp av utbildning, licens, bransch och företagsnamn härlett ett yrke. Detta är en kvalitetsförbättring som ger fler företagare uppgift om yrke.

*I övrigt se Europeisk socioekonomisk gruppering (ESeG).*

---

**Arbetsställekommun**

**AstKommun**

---

Kommun där arbetsstället är beläget, anges med kommunkod. Kod enligt indelningen den 1/1 påföljande år. Uppgift hämtas från Företagsregistret (FDB).

*För regionala indelningar se [www.scb.se](http://www.scb.se).*

Se även *bilaga 8, Regionala koder*.

Om uppgifter om arbetsstället saknas anges individens bostadskommun som arbetsställekommun. För kommunanställda som inte kan hänföras till ett visst arbetsställe eller har växlande arbetsplats anges arbetsgivarkommunens kommunkod som arbetsställekommun.

När arbetsstället är beläget i utlandet sätts arbetsställekommun till 9999.

---

**Arbetsställekommun enligt justerad metod**

**AstKommunJ**

---

(2003)

Arbetsställekommun enligt de förutsättningar som gäller enligt den justerade metod för framställningen av RAMS som infördes fr.o.m. årgång 2004. Uppgiften har tagits fram avseende årgång 2003 för att underlätta jämförelser över tid.

Se bilaga 3 "*Justerad metod för framställning av den Registerbaserade arbetsmarknadsstatistiken - 2004*".

Län där arbetsstället är beläget, anges med länskod. Kod enligt indelningen den 1/1 påföljande år. Uppgift hämtas från Företagsregistret (FDB).

För regionala indelningar se [www.scb.se](http://www.scb.se).

Se även *bilaga 8, Regionala koder*.

Om uppgifter om arbetsstället saknas anges individens bostadslän som arbetsställelän. För kommunanställda som inte kan hänföras till ett visst arbetsställe eller har växlande arbetsplats anges arbetsgivarkommunens länskod som arbetsställelän.

När arbetsstället är beläget i utlandet sätts arbetsställelän till 99.

(2003)

Arbetsställelän enligt de förutsättningar som gäller enligt den justerade metod för framställningen av RAMS som infördes fr.o.m. årgång 2004. Uppgiften har tagits fram avseende årgång 2003 för att underlätta jämförelser över tid.

Se bilaga 3 "*Justerad metod för framställning av den Registerbaserade arbetsmarknadsstatistiken - 2004*".

Variabeln visar antal förvärvsarbetande på arbetsstället enligt RAMS.

Kvaliteten är avhängig avgränsningsmetoden för sysselsättning.

*I övrigt se Förvärvsarbetande.*

Vissa kategorier anställda kan inte kopplas till ett faktiskt arbetsställe (med CFAR-nummer som identitet). För dessa individer redovisas ingen uppgift (variabeln=0).

(1990–1998)

Koden bildas utifrån företagets *samhällssektor, ägare och juridiska form*. De två första positionerna anger samhällssektor, den tredje positionen anger ägarkategori medan den juridiska formen anges i variabelns fjärde och femte position.

Koden är en skapad variabel som grundar sig på bland annat organisationsnummer och ägare. Koden fastställs för alla företag som förekommer i Företagsdatabasen (FDB), varifrån uppgiften hämtas.

*Institutionell sektorindelning (samhällssektor) (position 1 och 2)*

- 11 Statlig förvaltning
- 12 Borgerlig kommunal förvaltning
- 13 Kyrklig kommunal förvaltning
- 14 Socialförsäkring
- 15 Övriga offentliga institutioner
- 21 Företag
- 22 Företags intresseorganisationer m.m.
- 23 Filialer till utländska företag
- 31 Banker
- 32 Andra finansinstitut
- 33 Försäkringsinstitut
- 41 Personliga företag
- 42 Övriga hushåll
- 50 Ideella föreningar, stiftelser etc.
- 60 Utländska fysiska och juridiska personer som inte ingår i sektor 23

*Ägarkategori (position 3)*

- 1 Statlig
- 2 Kommunal
- 9 Övrig

*Juridisk form (position 4 och 5)*

- 10 Fysisk person
- 21 Enkelt bolag
- 22 Partrederi
- 31 Handelsbolag, kommanditbolag
- 32 Gruvbolag
- 41 Bankaktiebolag
- 42 Försäkringsaktiebolag
- 49 Övriga aktiebolag
- 51 Ekonomiska föreningar inkl. bostadsrättsföreningar
- 52 Jordbrukets kreditkassor
- 53 Bostadsrättsföreningar

- 61 Ideella föreningar
- 62 Samfälligheter
- 71 Familjestiftelser
- 72 Övriga stiftelser
- 81 Statliga enheter
- 82 Primärkommuner, borgerliga
- 83 Kommunalförbund
- 84 Landsting
- 85 Allmänna försäkringskassor
- 86 Enheter inom svenska kyrkan
- 87 Offentliga korporationer och anstalter
- 88 Hypoteksföreningar
- 89 Regionala statliga myndigheter
- 91 Dödsbon
- 92 Ömsesidiga försäkringsbolag
- 93 Sparbanker
- 94 Understödsföreningar
- 95 Erkända arbetslöshetskassor
- 96 Utländska juridiska personer
- 98 Övriga svenska juridiska personer bildade enligt särskild lagstiftning
- 99 Juridisk form ej utredd

*För ytterligare information se "Standard för klassificering av institutionella enheter" (MIS 1968:6).*

---

**Institutionell sektorkod (företag)**

**InstKod6**

(1999–2000)

Koden bildas utifrån företagets *samhällssektor, ägare och juridiska form*. De tre första positionerna anger samhällssektor, den fjärde positionen anger ägarkategori medan den juridiska formen anges i variabelns femte och sjätte position.

*För kodförteckning se under Institutionell sektorkod (företag) (InstKod7).*

Koden är en skapad variabel som grundar sig på bland annat organisationsnummer och ägare. Koden fastställs för alla företag som förekommer i Företagsregistret (FDB), varifrån uppgiften hämtas.

En ny klassificering av den *Institutionell sektorindelningen* (samhällssektor) infördes och är för åren 1999–2000 treställig (position 1–3).

*Ägarkategori* (position 4) har samma indelning som tidigare: Statliga enheter (kod=1), Kommunala enheter (kod=2) och Övriga enheter (kod=9).

*Juridisk form* (position 5 och 6) har till viss del förändrats i den nya klassifikationen: Värdepappersfonder (kod=23) och Registrerade trossamfund (kod=63) har tillkommit. Jordbrukets kreditkassor (kod=52) och Enheter inom Svenska kyrkan (kod=86) har plockats bort. Bostadsrättsföreningar har plockats bort från kod 51 och lagts i en egen kategori Bostadsrättsföreningar (kod=53).

Se även ”Standard för institutionell sektorindelning 2000, INSEKT 2000 / Standard för indelning efter ägarkontroll 2000, ÄGAR 2000 / Indelning efter juridisk form, JURFORM.” (MIS 2001:2).

---

**Institutionell sektorkod (företag)**

**InstKod7**

(2001–2013)

Koden bildas utifrån företagets *samhällssektor, ägare och juridiska form*. De tre första positionerna anger samhällssektor, den fjärde och femte positionen anger ägarkontroll medan den juridiska formen anges i variabelns sjätte och sjunde position.

Koden är en skapad variabel som grundar sig på bland annat organisationsnummer och ägare. Koden fastställs för alla företag som förekommer i Företagsdatabasen (FDB), varifrån uppgiften hämtas.

Den institutionella sektorkoden 2001-2013 är sju positioner:

*Institutionell sektorsindelning (samhällssektor) (position 1–3)*

- 110 Icke-finansiella företag
- 120 Statliga affärsverk
- 130 Filialer till icke-finansiella företag i utlandet
- 140 Icke-finansiella företags icke-vinstdrivande organisationer
- 211 Centralbanker
- 212 Banker (utom centralbanker)
- 213 Bankfilialer till banker i utlandet
- 214 Bostadsinstitut
- 215 Andra monetära kreditmarknadsföretag
- 216 Monetära värdepappersfonder
- 217 Monetära värdepappersbolag och fondkommissionärer
- 219 Övriga monetära finansinstitut
- 221 Icke-monetära kreditmarknadsföretag
- 222 Icke-monetära värdepappersfonder
- 223 Icke-monetära värdepappersbolag och fondkommissionärer
- 224 Investmentbolag
- 229 Övriga finansinstitut
- 231 Försäkringsföretag och pensionsinstitut utom pensionsstiftelser och understödsföreningar
- 232 Filialer till försäkringsföretag och pensionsinstitut i utlandet
- 233 Pensionsstiftelser och understödsföreningar

- 240 Finansiella serviceföretag
- 250 Finansiella företags icke-vinstdrivande organisationer
- 311 Statlig förvaltning utom Riksgäldskontoret
- 312 Riksgäldskontoret
- 320 Andra institutioner hänförliga till statliga sektorn
- 411 Primärkommuner
- 412 Kommunalförbund som till övervägande del består av kommuner
- 413 Andra institutioner hänförliga till primärkommunal undersektor
- 421 Landsting
- 422 Kommunalförbund som till övervägande del består av landsting
- 423 Andra institutioner hänförliga till landstingskommunal undersektor
- 500 Socialförsäkringsfonder
- 611 Hushåll med företagarkomst från rörelse med anställda
- 612 Hushåll med företagarkomst från rörelse utan anställda
- 621 Hushåll med inkomst av tjänst
- 622 Hushåll med inkomst av kapital
- 623 Hushåll med inkomst av pensioner
- 624 Hushåll med inkomst av andra transfereringar
- 625 Institutionshushåll
- 710 Hushållens icke-vinstdrivande organisationer utom registrerade trossamfund
- 721 Svenska kyrkan
- 722 Andra registrerade trossamfund
- 811 EU:s medlemsländer
- 812 EU:s institutioner
- 820 Övriga utlandet

*Ägarkontroll (position 4 och 5)*

- 10 Statligt kontrollerade enheter
- 20 Kommunalt kontrollerade enheter
- 30 Landstingskontrollerade enheter
- 41 Privat svenskkontrollerade enheter utan koncerntillhörighet
- 42 Privat svenskkontrollerade enheter med koncerntillhörighet
- 50 Utlandskontrollerade enheter

*Juridisk form (position 6 och 7)*

- 10 Fysiska personer
- 21 Enkla bolag
- 22 Partrederier
- 23 Värdepappersfonder
- 31 Handelsbolag, kommanditbolag
- 32 Gruvbolag
- 41 Bankaktiebolag
- 42 Försäkringsaktiebolag
- 49 Aktiebolag utom bank- och försäkringsaktiebolag
- 51 Ekonomiska föreningar utom bostadsrättsföreningar
- 52 Jordbrukets kreditkassor, upphört att gälla

- 53 Bostadsrättsföreningar
- 54 Kooperativ hyresrättsföreningar
- 61 Ideella föreningar
- 62 Samfällighetsföreningar, vägföreningar, vägsamfälligheter
- 63 Registrerade trossamfund
- 71 Familjestiftelser
- 72 Övriga stiftelser och fonder, inkl. pensionsstiftelser och personalstiftelser
- 81 Statliga enheter
- 82 Kommuner
- 83 Kommunalförbund
- 84 Landsting
- 85 Allmänna försäkringskassor
- 86 Svenska kyrkan, upphört att gälla 2002-02-25
- 87 Offentliga korporationer och anstalter
- 88 Hypoteksföreningar
- 89 Regionala statliga myndigheter
- 91 Dödsbon
- 92 Ömsesidiga försäkringsbolag
- 93 Sparbanker
- 94 Understödsföreningar
- 95 Arbetslöshetskassor
- 96 Utländska juridiska personer
- 98 Övriga svenska juridiska personer bildade enligt särskild lagstiftning
- 99 Juridisk form ej utredd

För en fullständig redovisning av den Institutionella sektorkoden se *Standard för institutionell sektorindelning 2000, INSEKT. Standard för indelning efter ägarkontroll 2000 ÄGAR 2000. Indelning efter juridisk form, JURFORM.* (MIS 2001:2).

---

**Institutionell sektorkod (företag) enligt justerad metod**

**InstKod7J**

(2003)

Institutionell sektorkod enligt de förutsättningar som gäller enligt den justerade metod för framställningen av RAMS som infördes fr.o.m. årgång 2004. Uppgiften har tagits fram avseende årgång 2003 för att underlätta jämförelser över tid.

Se bilaga 3 "Justerad metod för framställning av den Registerbaserade arbetsmarknadsstatistiken - 2004".



(2014-)

Koden bildas utifrån företagets *samhällssektor, ägare och juridiska form*. De sex första positionerna anger samhällssektor, den sjunde och åttonde positionen anger ägarkontroll medan den juridiska formen anges i variabelns nionde och tionde position.

Koden är en skapad variabel som grundar sig på bland annat organisationsnummer och ägare. Koden fastställs för alla företag som förekommer i Företagsdatabasen (FDB), varifrån uppgiften hämtas.

Den institutionella sektorkoden 2014- är tio positioner:

*Institutionell sektorsindelning (samhällssektor) (position 1–6)*

111000	Icke-finansiella bolag, utom statliga affärsverk, filialer i Sverige till icke-finansiella bolag i utlandet och icke-vinstdrivande organisationer som betjänar icke-finansiella bolag
112000	Statliga affärsverk
113000	Filialer i Sverige till icke-finansiella bolag i utlandet
114000	Icke-vinstdrivande organisationer som betjänar icke-finansiella bolag
121000	Centralbanken
122100	Banker, utom bankfilialer i Sverige till banker i utlandet
122200	Bankfilialer i Sverige till banker i utlandet
122300	Bostadsinstitut
122400	Andra monetära kreditmarknadsföretag
122500	Monetära värdepappersbolag och fondkommissionärer
122900	Övriga monetära finansinstitut
123000	Penningmarknadsfonder
124000	Investeringsfonder, utom penningmarknadsfonder
125100	Värdepapperiseringsinstitut, (FVC)
125200	Icke-monetära värdepappersbolag och fondkommissionärer
125300	Finansiella bolag med utlåningsverksamhet
125400	Investmentbolag
125900	Övriga finansförmedlare, utom försäkringsbolag och pensionsinstitut
126100	Finansiella servicebolag, utom icke-vinstdrivande organisationer som betjänar finansiella bolag
126200	Icke-vinstdrivande organisationer som betjänar finansiella bolag
127000	Koncerninterna finansinstitut och utlåningsföretag
128100	Försäkringsbolag, utom filialer i Sverige till försäkringsbolag i utlandet och försäkrings- och understödsföreningar
128200	Filialer i Sverige till försäkringsbolag i utlandet
128300	Försäkrings- och understödsföreningar, ej pension
129100	Pensionsinstitut, utom filialer i Sverige till pensionsinstitut i utlandet, försäkrings- och understödsföreningar samt pensionsstiftelser
129200	Filialer i Sverige till pensionsinstitut i utlandet
129300	Försäkrings- och understödsföreningar, pension
129400	Pensionsstiftelser

131110	Statliga myndigheter, utom Riksgälden
131120	Riksgälden
131130	Andra institutioner hänförliga till statlig förvaltning
131200	Delstatlig förvaltning (utom sociala trygghetsfonder)
131311	Primärkommunala myndigheter
131312	Kommunalförbund som till övervägande del består av primär-kommuner
131313	Andra institutioner hänförliga till primärkommunal förvaltning
131321	Landstingskommunala myndigheter
131322	Kommunalförbund som till övervägande del består av landsting
131323	Andra institutioner hänförliga till landstingskommunal förvaltning
131400	Sociala trygghetsfonder
141000	Företagarhushåll med anställda
142000	Företagarhushåll utan anställda
143000	Löntagarhushåll
144100	Mottagare av kapitalinkomster
144200	Mottagare av pensioner
144300	Mottagare av andra transfereringsinkomster
151000	Hushållens icke-vinstdrivande organisationer, utom registrerade trossamfund
152100	Svenska kyrkan
152200	Andra registrerade trossamfund
211100	Europeiska medlemsstater inom euroområdet
211200	Europeiska medlemsstater utanför euroområdet
212100	Europeiska centralbanken (ECB)
212200	Europeiska unionens institutioner och organ, utom europeiska centralbanken
220000	Länder utanför EU och internationella organisationer med säte utanför EU

#### *Ägarkontroll (position 7 och 8)*

- 10 Statligt kontrollerade enheter
- 20 Kommunalt kontrollerade enheter
- 30 Landstingskontrollerade enheter
- 41 Privat svenskkontrollerade enheter utan koncern tillhörighet
- 42 Privat svenskkontrollerade enheter med koncern tillhörighet
- 50 Utlandskontrollerade enheter

#### *Juridisk form (position 9 och 10)*

- 10 Fysiska personer
- 21 Enkla bolag
- 22 Partrederier
- 23 Värdepappersfonder
- 31 Handelsbolag, kommanditbolag
- 32 Gruvbolag
- 41 Bankaktiebolag
- 42 Försäkringsaktiebolag
- 49 Aktiebolag utom bank- och försäkringsaktiebolag
- 51 Ekonomiska föreningar utom bostadsrättsföreningar

- 52 Jordbrukets kreditkassor, upphört att gälla
- 53 Bostadsrättsföreningar
- 54 Kooperativ hyresrättsföreningar
- 61 Ideella föreningar
- 62 Samfällighetsföreningar, vägföreningar, vägsamfälligheter
- 63 Registrerade trossamfund
- 71 Familjestiftelser
- 72 Övriga stiftelser och fonder, inkl. pensionsstiftelser och personalstiftelser
- 81 Statliga enheter
- 82 Kommuner
- 83 Kommunalförbund
- 84 Landsting
- 85 Allmänna försäkringskassor
- 86 Svenska kyrkan, upphört att gälla 2002-02-25
- 87 Offentliga korporationer och anstalter
- 88 Hypoteksföreningar
- 89 Regionala statliga myndigheter
- 91 Dödsbon
- 92 Ömsesidiga försäkringsbolag
- 93 Sparbanker
- 94 Understödsföreningar
- 95 Arbetslöshetskassor
- 96 Utländska juridiska personer
- 98 Övriga svenska juridiska personer bildade enligt särskild lagstiftning
- 99 Juridisk form ej utredd

För en fullständig redovisning av den Institutionella sektorkoden se *Standard för institutionell sektorindelning, INSEKT 2014. Standard för indelning efter ägarkontroll 2000 ÄGAR 2000. Indelning efter juridisk form, JUR-FORM.* (MIS 2014:1).

---

#### Sektorstillhörighet (företag)

SektorKod

Företagets sektorstillhörighet enligt en gruppering för redovisningsändamål som ursprungligen skapades i Folk- och bostadsräkningarna. Koden bildas utifrån företagets institutionella sektorkod som hämtas från Företagsregistret (FDB).

Sektorkod finns redovisat för de som enligt RAMS är förvärvsarbetande. För sektorstillhörighet för alla som haft ett jobb, se SektorKodSreg.

Kod 1990–1992:

- 11 = Statlig förvaltning
- 12 = Primärkommunal förvaltning
- 13 = Kyrklig kommunal förvaltning
- 14 = Socialförsäkring

15 = Övriga offentliga institutioner  
19 = Landstingskommunal förvaltning  
20 = Icke-finansiell företagssektor  
29 = Statliga affärsdrivande verk  
30 = Finansiell företagssektor  
40 = Hushållssektor  
50 = Ideella föreningar etc.  
60 = Utlandet  
99 = Uppgift saknas

Kod 1993-:

11 = Statlig förvaltning  
12 = Statliga affärsverk  
13 = Primärkommunal förvaltning  
14 = Landsting  
15 = Övriga offentliga institutioner  
21 = Aktiebolag, ej offentligt ägda  
22 = Övriga företag, ej offentligt ägda  
23 = Statligt ägda företag och organisationer  
24 = Kommunalt ägda företag och organisationer  
25 = Övriga organisationer

*Från och med 1993* görs grupperingen utifrån hela institutionella sektorkoden. Tidigare gjordes grupperingen utifrån de två första siffrorna i koden (samhällssektor) och i vissa fall togs även hänsyn till organisationnummer.

Det kan finnas personer som har ett organisationsnummer på kontrolluppgiften som inte kan kopplas till ett känt företag. Dessa fick 1990–1992 *Uppgift saknas* (kod=99), men klassificeras från och med 1993 in under *Övriga företag, ej offentligt ägda* (kod=22).

*Förändringar mellan 1998 och 1999:*

Svenska kyrkan redovisas från och med 1999 under *Övriga organisationer* (25), tidigare redovisades Svenska kyrkan under *Övriga offentliga institutioner* (15) (omfattar ca 25 000 personer).

25 kommunalförbund klassificeras fr.o.m. 1999 som *Kommunalt ägt företag eller organisation* (24) från att tidigare ha hänförts till *Övriga offentliga institutioner* (15) (omfattar ca 24 000 personer).

*Förändringar 2002-2003:*

Statligt ägda företag och organisationer minskade med ca 40 000 förvärvsarbetande. En stor del av minskningen beror på att ett antal statliga ägda aktiebolag har bytt sektor till Aktiebolag, ej offentligt ägda.

*Förändringar mellan 2004 och 2005:*

Ombildningar inom offentlig sektor medförde att antalet personer som

redovisas under *Övriga offentliga institutioner* minskade samtidigt som antalet ökade i *Statlig förvaltning* (omfattar ca 15 000 personer).

*Förändringar mellan 2009 och 2010:*

Delning av flygplatser och flygtrafiktjänster medförde att antalet personer som redovisas under *Statliga affärsverk* minskade samtidigt som antalet ökade i *Statlig ägda företag och organisationer* (omfattar ca 2 500 personer).

**Jämförelse mellan sektorkoder för 1990-1992 och sektorkoder för 1993-:**

Kod 1990-1992	Kod 1993-
11	11
12	13
13	15
14	15
15	15
19	14
20, Aktiebolag	21, 23, 24 beroende av ägare
20, Ej aktiebolag	22, 23, 24 beroende av ägare
29	12
30	21 eller 22 beroende på AB/Ej AB
40	22
50	15, 23, 24, 25 beroende av ägare
60	25

**Sektorstillhörighet (företag) SektorKodSreg**

Företagets sektorstillhörighet enligt en gruppering för redovisningsändamål som ursprungligen skapades i Folk- och bostadsräkningarna. Koden bildas utifrån företagets institutionella sektorkod som hämtas från Företagsregistret (FDB).

SektorKodSreg finns redovisat för samtliga som under aktuellt år har haft ett jobb.

*För kodförteckning och ytterligare information se under Sektorstillhörighet (företag) (SektorKod).*

**Sektorstillhörighet (företag) enligt justerad metod SektorKodJ**

(2003)

Sektorstillhörighet enligt de förutsättningar som gäller enligt den justerade metod för framställningen av RAMS som infördes fr.o.m. årgång 2004. Uppgiften har tagits fram avseende årgång 2003 för att underlätta jämförelser över tid.

Se bilaga 3 "Justerad metod för framställning av den Registerbaserade arbetmarknadsstatistiken - 2004".

## Näringsgrensindelning

Skatteverket åsätter varje företag en näringsgrenskod vid alla företagsstartar. När ett företag startar så lämnas en s.k. Skatte- och avgiftsanmälan till Skatteverket. Information i denna blankett utgör grunden för den första näringsgrenskodningen. SCB vårdar och uppdaterar företagens och arbetsställets näringsgrenskoder med hjälp av Skatteverket, egna enkäter till företagen, SCB-interna källor samt egna utredningar. Koden fastställs för alla arbetsställen som förekommer i Företagsdatabasen (FDB).

I FDB kan flera näringsgrenskoder förekomma för ett och samma arbetsställe. Till RAMS, varifrån denna uppgift om näringsgren hämtas, inhämtas bara en kod, som motsvarar den verksamhet som är mest omfattande<sup>30</sup>. I vissa fall kan ett arbetsställets olika verksamheter (näringsgrenar) vara av nästan samma omfattning. Detta medför att ett år kan den ena koden väljas som huvudsaklig verksamhet, medan det nästa år är den andra koden som blir huvudsaklig verksamhet. För personer som inte kan hänföras till något arbetsställe används företagets näringsgrenskod. Ovan nämnda orsaker gör att koden kan avvika från vad varje enskild person i verkligheten arbetar med.

Personer som inte kan hänföras till ett specifikt arbetsställe, men där uppgift finns om vilken kategori anställda denne tillhör (se variabeln AstNr\_LISA), erhåller företagets näringsgrenskod:

- Anställda i arbetsmarknadspolitiska åtgärder, i de fall dessa personer inte naturligt kan redovisas under ett av arbetsgivarens fasta arbetsställen<sup>31</sup>
- Arbetstagare utan normalt anställningsförhållande (t.ex. artister och styrelseledamöter)
- Anställda utanför de egna arbetsställena eller med växlande arbetsställen (t.ex. anställda vid byggarbetsplatser, försäljare och bevakningspersonal)
- Sjömän och utlandsstationerade
- Anställda som har den egna bostaden som arbetsplats
- Övriga anställda som inte kan hänföras till ett bestämt arbetsställe<sup>32</sup>

---

<sup>30</sup> För de flesta arbetsställen innebär *mest omfattande*, flest antal förvärsarbetande. För industri-arbetsställen med fler än 19 förvärsarbetande sorteras näringsgrenarna efter förädlingsvärde från den årliga Industristatistiken

<sup>31</sup> Från och med 1995 får de kommunalt anställda i denna kategori SNIkod = 00000

<sup>32</sup> Företagare i denna kategori får SNIkod = 00000. Från och med 1995 gäller detsamma för kommunalt anställda i denna kategori.

De ovan nämnda gruppernas andel av det totala antalet förvärvsarbetande (november) är:

År	Andel
1990	7,9
1991	6,7
1992	7,1
1993	6,6
1994	5,8
1995	5,3
1996	4,8
1997	5,6
1998	5,0
1999	3,2
2000	3,1
2001	3,2
2002	3,1
2003	3,0
2004	3,1
2005	3,0
2006	3,4
2007	3,4
2008	3,1
2009	3,0
2010	3,1
2011	3,2
2012	3,2
2013	3,4
2014	3,4
2015	3,4
2016	3,4
2017	3,4

Dessa andelar inkluderar även de som erhåller SNI-kod = 00000 inom dessa kategorier.

Personer som inte kan hänföras till ett specifikt arbetsställe, men där uppgift finns om vilken kategori anställda denne tillhör (se variabeln AstNr\_LISA), erhåller näringsgrenskod utifrån den verksamhet kategorin omfattar:

- Anställda inom kommunal gatuförvaltning (SNI92 = 45230, SNI2002 = 45230, SNI2007 = 42110)
- Anställda i kommunal hemtjänst (SNI92 = 85323, SNI2002 = 85327, SNI2007 = 88101)
- Av kommun anställda lokalvårdare (SNI92 = 74701, SNI2002 = 74701, SNI2007 = 81210)

- Säsongsanställda inom kommunal ferieverksamhet för barn och ungdom (SNI92 = 92729, SNI2002 = 92729, SNI2007 = 93290)
- Lärare som omväxlande vikarierar vid olika skolor (SNI92 = 80100, SNI2002 = 80102, SNI2007 = 85201)
- Förskollärare/barnskötare som omväxlande vikarierar vid olika förskolor/daghem (SNI92 = 85321, SNI2002 = 80101, SNI2007 = 85100)
- Kommunala dagbarnvårdare (SNI92 = 85322, SNI2002 = 85322, SNI2007 = 88910)
- Säsongsvis eller tillfälligt av kommun avlönade personer inom kulturella verksamhetsområden (SNI92 = 92310, SNI2002 = 92310, SNI2007 = 90010)
- Kommunalt anställda personer med lön/ersättning för vård av fosterbarn (SNI92 = 85313, SNI2002 = 85313, SNI2007 = 87901)
- Fr.o.m. 2004. Anställda inom räddningstjänsten (deltidsbrandmän) (SNI2002 = 75250, SNI2007 = 84250)

För samtliga år är kvaliteten i uppgiften dessutom avhängig sysselsättningsavgränsningen samt bestämning av huvudsakligt arbetsställe och bestämmande av huvudsaklig verksamhet på arbetsstället.

---

#### Näringsgrenstillhörighet enligt SNI69 (arbetsställe)

AstSNI69

(1990–1993)

Arbetsställets näringsgrenskod enligt standard för svensk näringsgrensindelning (SNI 69).

*För ytterligare information se under Näringsgrenstillhörighet enligt SNI2002 (AstSNI2002).*

Se "Svensk standard för näringsgrensindelning (SNI)". (MIS 1969:8)

---

#### Näringsgrenstillhörighet enligt SNI92 (arbetsställe)

AstSNI92

(1990–2001)

Arbetsställets näringsgrenskod enligt standard för svensk näringsgrensindelning 1992 (SNI92).

*För ytterligare information se under Näringsgrenstillhörighet enligt SNI2002 (AstSNI2002).*

Se "SNI 92. Standard för svensk näringsgrensindelning, 1992." (MIS 1992:6) för kodförteckning.



1993 infördes en ny Standard för svensk näringsgrensindelning – SNI92, tidigare standard var SNI69. För att möjliggöra jämförelser över tiden har den regionala arbetsmarknadsstatistiken för åren 1985–1992 även redovisats utifrån den nya näringsgrensindelningen. Risken för felkodning vid detta arbete är uppenbar och hänsyn till detta bör därför tas vid longitudinella studier där enstaka individer, arbetsställen eller företag följs.

---

**Näringsgrenstillhörighet enligt SNI92 (arbetsställe), begränsad nivå** **AstSNI92B**

---

(1990–2001)

Arbetsställets näringsgren enligt en gruppering av näringsgrenskoder för redovisningsändamål utifrån SNI 92, 42 grupper.

*För kodförteckning se under Näringsgren enligt SNI2002, begränsad nivå (AstSNI2002B).*

---

**Näringsgrenstillhörighet enligt SNI92 (arbetsställe), grov nivå** **AstSNI92G**

---

(1990–2001)

Arbetsställets näringsgren enligt en gruppering av näringsgrenskoder för redovisningsändamål, 10 grupper.

*För kodförteckning se under Näringsgren enligt SNI2002, grov nivå (AstSNI2002G).*

---

**Näringsgrenstillhörighet enligt SNI2002 (arbetsställe)** **AstSNI2002**

---

(2002–2010)

Arbetsställets näringsgrenskod enligt standard för svensk näringsgrensindelning 2002 (SNI 2002).

*Se "SNI 2002 Standard för svensk näringsgrensindelning, 2002." (MIS 2003:2) för kodförteckning.*

En reviderad näringsgrensindelning – SNI 2002 – infördes i statistiken fr.o.m. 2002. Jämfört med den tidigare indelningen (SNI92) har vissa ändringar gjorts på 4- respektive 5-siffernivå. Några grupper har slagits samman medan andra har delats upp. En förändring som berör ett större antal förvärvsarbetande är att förskolor som tidigare redovisades inom Omsorg och sociala tjänster (85.3) numera förs till Grundskoleutbildning (80.1). Observera att en kod – 85323 – har ändrat innehåll från "Äldre och handikappomsorg" till "Öppna sociala insatser

för barn och ungdomar”. För övrig dokumentation se ”SNI 2002 Standard för svensk näringsgrensindelning, 2002.” MIS 2003:2.

**Näringsgrenstillhörighet enligt SNI2002 (arbetsställe) begränsad nivå AstSNI2002B**

(2002–2010)

Arbetsställets näringsgren enligt en gruppering av näringsgrenskoder för redovisningsändamål utifrån SNI 2002, 42 grupper.

Kod	Text	Ingående koder SNI2002, 2- siffer	SNI 92
00	Ej specificerad verksamhet	00	
01	Jordbruk	01	01
02	Skogsbruk	02	02
03	Fiske	05	05
04	Gruvor och mineralutvinning	10–14	10–14
05	Livsmedelsindustri m.m.	15–16	15–16
06	Textil- och beklädnadsindustri	17–19	17–19
07	Trävaruindustri	20	20
08	Massa- och pappersindustri	21	21
09	Förlag och grafisk industri	22	22
10	Kemisk industri	23–24	23–24
11	Gummi och plastvaruindustri	25	25
12	Jord- och stenvaruindustri	26	26
13	Stål- och metallverk	27	27
14	Metallindustri	28	28
15	Maskinindustri	29	29
16	Industri för el- och optikprodukter	30–33	30–33
17	Transportmedelsindustri	34–35	34–35
18	Övrig tillverkningsindustri	36–37	36–37
19	Energi-, vatten och avfallshantering	40–41, 90	40–41, 90
20	Byggverksamhet	45	45
21	Handel med o service av motorford., bensinstationer	50	50
22	Parti- och agenturhandel	51	51
23	Detaljhandel m.m.	52	52
24	Transport och magasineri	60–63	60–63
25	Post och tele	64	64
26	Banker och andra kreditinstitut	65, 671	65, 671
27	Försäkringsbolag	66, 672	66, 672
28	Fastighetsbolag och fastighetsförvaltare	70	70
29	Uthyrningsfirmor	71	71
30	Datakonsulter och dataservicebyråer	72	72
31	Andra företagstjänster	74	74
32	Utbildning	80	80
33	Forskning och utveckling	73	73
34	Hälsa- och sjukvård	851, 852	851, 852

Kod	Text	Ingående koder	
		SNI2002, 2-siffrer	SNI 92
35	Barnomsorg		85321, 85322
36	Äldre- och handikappomsorg	85311, 85327, 85328	85311, 85323
37	Övrig vård och omsorg	85312–85326, 85329	85312–85315, 85324–85325
38	Hotell och restauranger	55	55
39	Intresseorganisationer och religiösa samfund	91	91
40	Rekreation, kultur och sport	92	92
41	Annan serviceverksamhet	93, 95	93, 95
42	Offentlig förvaltning m.m.	75, 99	75, 99

**Näringsgrenstillhörighet enligt SNI2002 (arbetsställe) Grov nivå AstSNI2002G**

(2002–2010)

Arbetsställets näringsgren enligt en gruppering av näringsgrenskoder för redovisningsändamål utifrån SNI 2002, 10 grupper.

Kod	Text	Skapas utifrån följande SNI2002-koder
00	Ej specificerad verksamhet	00
01	Jordbruk, skogsbruk och fiske	01-05
02	Tillverkning och utvinning	10-37
03	Energiproduktion, vattenförsörjning och avfallshantering	41-41, 90
04	Byggverksamhet	45
05	Handel och kommunikation	50-52, 60-64
06	Finansiell verksamhet och företagstjänster	65-72, 74
07	Utbildning och forskning	73, 80
08	Vård och omsorg	85
09	Personliga och kulturella tjänster	55, 91-95
10	Offentlig förvaltning m.m.	75, 99

**Näringsgrenstillhörighet enligt SNI2002 (arbetsställe) enligt justerad metod AstSNI2002J**

(2003)

Arbetsställets näringsgren (SNI2002) enligt de förutsättningar som gäller enligt den justerade metod för framställningen av RAMS som infördes fr.o.m. årgång 2004. Uppgiften har tagits fram avseende årgång 2003 för att underlätta jämförelser över tid.

Se bilaga 3 "Justerad metod för framställning av den Registerbaserade arbetsmarknadsstatistiken - 2004".

(2003)

Arbetsställets näringsgren enligt en gruppering av näringsgrenskoder för redovisningsändamål utifrån SNI 2002, 42 grupper.

Arbetsställets näringsgren (SNI2002) enligt de förutsättningar som gäller enligt den justerade metod för framställningen av RAMS som infördes fr.o.m. årgång 2004. Uppgiften har tagits fram avseende årgång 2003 för att underlätta jämförelser över tid.

*Se bilaga 3 "Justerad metod för framställning av den Registerbaserade arbetsmarknadsstatistiken - 2004".*

(2003)

Arbetsställets näringsgren enligt en gruppering av näringsgrenskoder för redovisningsändamål utifrån SNI 2002, 10 grupper.

Arbetsställets näringsgren (SNI2002) enligt de förutsättningar som gäller enligt den justerade metod för framställningen av RAMS som infördes fr.o.m. årgång 2004. Uppgiften har tagits fram avseende årgång 2003 för att underlätta jämförelser över tid.

*Se "Justerad metod för framställning av den Registerbaserade arbetsmarknadsstatistiken - 2004".*

(2007–)

Arbetsställets (förvärvsarbetande) näringsgrenskod enligt standard för svensk näringsgrensindelning (SNI).

SNI 2007 är liksom föregångarna SNI 2002 och SNI 92 samordnad med EU:s statistiska näringsgrensindelning NACE, vars senaste version benämns NACE Rev. 2. Samordningen innebär att SNI 2007 och NACE Rev. 2 är identiska på de fyra första nivåerna. En ytterligare nivå har därefter lagts till i SNI 2007.

Den nya standarden träder formellt i kraft den 1 januari 2008.

Syftet med revisionen har varit att anpassa klassifikationen till förändringarna i näringslivsstrukturen. Den reviderade standarden avser främst att återspegla den växande betydelsen av tjänstenäringarna under de senaste 15 åren och speciellt utvecklingen inom informations- och kommunikationsteknologin.

Revideringsarbetet har medfört ett stort antal förändringar jämfört med den tidigare versionen SNI 2002. Bland de viktigaste förändringarna är:

- ny avdelning för informations- och kommunikationsverksamhet
- tre nya avdelningar utifrån den gamla indelningen med företagstjänster
- ny avdelning för miljöaktiviteter
- ny avdelning för kultur, nöje, fritid
- utökning med olika högteknologiska aktiviteter
- flytt av förlagsverksamhet och återvinning från tillverkning till tjänstenäringarna
- ändrade principer för klassificering av reparationsverksamhet

Inom avdelningen Tillverkning har nya huvudgrupper – som representerar viktiga nya verksamheter eller gamla verksamheter som har ökat sin relativa betydelse – skapats såsom huvudgrupperna Tillverkning av farmaceutiska basprodukter och läkemedel och Tillverkning av datorer, elektronikvaror och optik. Den senare huvudgruppen ska förbättra statistiken om högteknologiska aktiviteter.

Från huvudgrupperna Förlagsverksamhet; grafisk produktion och reproduktion av inspelningar resp. Återvinning i SNI 2002 har väsentliga delar flyttats till andra avdelningar. På lägsta nivån har tillkommit aktiviteter, till exempel Tillverkning av förädlade trädbränslen.

Reparation och installation av maskiner som tidigare klassificerades under tillverkning av motsvarande typer av maskiner har nu förts till den egna huvudgruppen Reparation och installation av maskiner och apparater inom Tillverkning. All specialiserad reparationsverksamhet är nu separat klassificerad i SNI 2007.

Det har skapats en ny avdelning Vattenförsörjning; avloppsrening, avfallshantering och sanering som innehåller SNI 2002-huvudgrupperna Avloppsrening, avfallshantering, renhållning o.d., Vattenförsörjning och Återvinning. Den nya avdelningen innehåller aktiviteter som är av allmänt politiskt intresse men är också baserad på den faktiska organisationen av dessa aktiviteter i ett stort antal länder.

I den nya avdelningen Informations- och kommunikationsverksamhet utgörs huvudkomponenterna av förlagsverksamhet inklusive utgivning av programvara; film-, video- och TV-programverksamhet, ljudinspelningar; planering och sändning av program; telekommunikation; IT-verksamhet och andra informationstjänster. De

här verksamheterna ingick i SNI 2002 i inte mindre än fem olika avdelningar. Den nya avdelningen försvårar därför jämförbarheten med indelningen i SNI 2002, men sammanförandet av dessa informations- och kommunikationsaktiviteter ger en mer konsistent behandling än i SNI 2002 då de nu är baserade på karaktären av de utförda aktiviteterna. Ett antal nya grupper och undergrupper har dessutom bildats, bland annat Datordrifttjänster och Webbportaler.

Avdelningen i SNI 2002 avseende Fastighets- och uthyrningsverksamhet, företagstjänster har delats upp på tre avdelningar i SNI 2007. Fastighetsverksamheten är nu representerad som en separat avdelning Fastighetsverksamhet på grund av sin storlek och betydelse för nationalräkenskaperna. De övriga verksamheterna har delats upp på avdelningen Verksamhet inom juridik, ekonomi, vetenskap och teknik som innehåller verksamheter som kräver en hög grad av utbildning och erbjuder specialiserade kunskaper och färdigheter till användarna samt avdelningen Uthyrning, fastighetservice, resetjänster och andra stödtjänster som omfattar verksamheter som understödjer allmän verksamhetsdrift och inte fokuserar på överföring av specialistkunskaper.

Väsentliga delar av avdelningen Andra samhällliga och personliga tjänster i SNI 2002 har flyttat till avdelningarna Vattenförsörjning; avloppsrening, avfallshantering och sanering resp. Information och kommunikation. De resterande verksamheterna har grupperats om i två nya avdelningar för Kultur, nöje och fritid och Annan serviceverksamhet. Som ett resultat av detta har Konstnärlig och kulturell verksamhet och Spel- och vadhållningsverksamhet flyttats upp till huvudgruppsnivå.

För mer information om SNI 2007 samt kodnycklar mellan SNI 2002 och SNI 2007 se <http://www.scb.se/SNI2007>

Se även "SNI 2007. Standard för svensk näringsgrensindelning, 2007." (MIS 2007:2) för kodförteckning.

---

**Näringsgrenstillhörighet enligt SNI2007 (arbetsställe), utökad nivå** **AstSNI2007U**

---

(2007–)

Arbetsställets näringsgren enligt en gruppering av näringsgrenskoder för redovisningsändamål utifrån SNI 2007, 52 grupper.

Kod	Text	Ingående koder SNI2007, 2-siffer	Bokstavs- nivå
U01	Jordbruk, skogsbruk och fiske	01–03	A
U02	Utvinning av mineral	05–09	B
U03	Framställning av livsmedel, drycker och tobak	10–12	C
U04	Textil-, beklädnads- och lädervarutillverkning	13–15	C

Kod	Text	Ingående koder SNI2007, 2-siffer	Bokstavs- nivå
U05	Tillverkning av trä och varor av trä, rotting o.d. utom möbler	16	C
U06	Pappers- och pappersvarutillverkning	17	C
U07	Grafisk produktion och reproduktion av inspelningar	18	C
U08	Tillverkning av stenkolsprodukter och raffinerade petroleumprodukter	19	C
U09	Tillverkning av kemikalier och kemiska produkter	20	C
U10	Tillverkning av farmaceutiska basprodukter och läkemedel	21	C
U11	Tillverkning av gummi- och plastvaror	22	C
U12	Tillverkning av andra icke-metalliska mineraliska produkter	23	C
U13	Stål- och metallframställning	24	C
U14	Tillverkning av metallvaror utom maskiner och apparater	25	C
U15	Tillverkning av datorer, elektronikvaror, optik, elapparatur och andra maskiner och apparater	26–28	C
U16	Transportmedelstillverkning	29–30	C
U17	Övrig tillverkning	31–32	C
U18	Reparationer och installationer av maskiner och apparater	33	C
U19	Försörjning av el, gas, värme och kyla	35	D
U20	Vattenförsörjning och avloppsrening	36–37	E
U21	Avfallshantering, återvinning och sanering	38–39	E
U22	Byggverksamhet	41–43	F
U23	Handel samt reparation av motorfordon och motorcyklar	45	G
U24	Parti- och provisionshandel utom med motorfordon	46	G
U25	Detaljhandel utom med motorfordon och motorcyklar	47	G
U26	Transport och magasinering	49–52	H
U27	Post- och kurirverksamhet	53	H
U28	Hotell- och restaurangverksamhet	55–56	I
U29	Förlagsverksamhet, film-, video- och TV-programproduktion, sändning av program	58–60	J
U30	Telekommunikation	61	J
U31	Dataprogrammering, datakonsultverksamhet och informationstjänster	62–63	J
U32	Finansiella tjänster utom försäkring och pensionsfondsverksamhet	64	K
U33	Försäkring, återförsäkring och pensionsfondsverksamhet utom obligatorisk socialförsäkring	65	K
U34	Stödtjänster till finansiella tjänster och försäkring	66	K
U35	Fastighetsverksamhet	68	L
U36	Juridisk och ekonomisk konsultverksamhet	69	M
U37	Verksamheter som utövas av huvudkontor; konsulttjänster till företag	70	M

Kod	Text	Ingående koder SNI2007, 2-siffer	Bokstavs- nivå
U38	Arkitekt- och teknisk konsultverksamhet; teknisk provning och analys	71	M
U39	Vetenskaplig forskning och utveckling	72	M
U40	Reklam och marknadsundersökning	73	M
U41	Andra specialiserade företagstjänster inkl. veterinärverksamhet	74–75	M
U42	Uthyrning och leasing	77	N
U43	Arbetsförmedling, bemanning och andra personalrelaterade tjänster	78	N
U44	Rese-, bevaknings-, fastighetservice- och kontorstjänster m.m.	79–82	N
U45	Offentlig förvaltning och försvar; obligatorisk socialförsäkring	84	O
U46	Utbildning	85	P
U47	Hälsa- och sjukvård	86	Q
U48	Vård och omsorg med boende	87	Q
U49	Öppna sociala insatser	88	Q
U50	Kultur, nöje och fritid	90–93	R
U51	Annan serviceverksamhet och personliga tjänster	94–99	S+T+U
U99	Okänd verksamhet	0	

**Näringsgrenstillhörighet enligt SNI2007 (arbetsställe), grov nivå AstSNI2007G**

(2007–)

Arbetsställets näringsgren enligt en gruppering av näringsgrenskoder för redovisningsändamål utifrån SNI 2007, 16 grupper.

Kod	Text	Ingående koder SNI2007, 2-siffer	Bokstavs- nivå
G01	Jordbruk, skogsbruk och fiske	01–03	A
G02	Tillverkning och utvinning	05–33	B+C
G03	Energiförsörjning; miljöverksamhet	35–39	D+E
G04	Byggverksamhet	41–43	F
G05	Handel	45–47	G
G06	Transport och magasinering	49–53	H
G07	Hotell- och restaurangverksamhet	55–56	I
G08	Information och kommunikation	58–63	J
G09	Finans- och försäkringsverksamhet	64–66	K
G10	Fastighetsverksamhet	68	L
G11	Företagstjänster	69–82	M+N
G12	Offentlig förvaltning och försvar	84	O
G13	Utbildning	85	P
G14	Vård och omsorg; sociala tjänster	86–88	Q
G15	Kulturella och personliga tjänster m.m.	90–99	R+S+T+U
G99	Okänd verksamhet	00	



Variabeln anger antal förvärvskällor per individ och år där inkomsten av förvärvskällan/anställningen **överstiger 1 000 kronor**.

Variabeln är härledd utifrån hur många uppgifter med olika organisationsnummer (anställning/eget företag), som förekommer i Jobbregistret aktuellt år. För 1990 (den företagaruppgift som redovisas för 1990 hämtades från 1989) skapades två förvärvskällor om personen hade inkomst både från jordbruk och från annan rörelse.

### **KU1 – För största förvärvskälla aktuellt år**

Största förvärvskälla definieras efter inkomstens storlek. Den förvärvskälla som under året ger den största inkomsten räknas som största förvärvskälla. Som förvärvskälla räknas varje anställning där Skatteverket erhållit en kontrolluppgift från arbetsgivaren samt förvärvskälla som gett inkomst av näringsverksamhet (egenföretagare). Mellan åren 1991–2003 är företagarinkomst lika med Inkomst av aktiv näringsverksamhet. Från och med år 2004 är företagarinkomst lika med Inkomst av näringsverksamhet.

Inkomsten ska överstiga 1 000 kr.

*I övrigt se under Arbetsställe (största förvärvskälla) (KU1CfarNr) och Företag (största förvärvskälla) (KU1PeOrgNr).*

Beloppet anges i hundratals kronor.

Inkomst av förvärvskälla som enligt Jobbregistret gett individen störst inkomstbelopp i form av kontant bruttolön eller företagarinkomst under aktuellt år. Inkomsten ska överstiga 1 000 kr.

Observera att 1990 års *Inkomst av största förvärvskälla* bygger på löneinkomst från 1990 och företagarinkomst från 1989.

1990 är företagarinkomst lika med Inkomst av rörelse och Inkomst av jordbruksfastighet (brukad). Mellan åren 1991–2003 är företagarinkomst lika med Inkomst av aktiv näringsverksamhet. Från och med år 2004 är företagarinkomst lika med Inkomst av näringsverksamhet.

*Avseende jämförelsen mellan Inkomst av rörelse/Inkomst av jordbruksfastighet (brukad) och Inkomst av aktiv näringsverksamhet samt hur sjuklönens införande och arbetsgivarinträdes avskaffande har påverkat variabeln Inkomst av största förvärvskälla, se under "Summa inkomst av förvärvskälla, ForvInk".*

---

**Företag (största förvärvskälla)****KU1PeOrgNr**

---

Se under *Kopplingsidentiteter – Företag*.

---

**Arbetsställe (största förvärvskälla)****KU1CFARNr**

---

Det arbetsställe som kan kopplas till den förvärvskälla som enligt Jobbregistret gett individen störst inkomstbelopp i form av löneinkomst eller inkomst av näringsverksamhet<sup>35</sup> under aktuellt år<sup>34</sup>. Arbetsstället identifieras med hjälp av en arbetsställeidentitet (CFAR-nummer).

Se även beskrivning under *Arbetsställe (november)* (CFARNr\_LISA).

Vid utlämnade av data från LISA ersätts KU1CFARNr av ett löpnummer.

---

**Arbetsställesnummer (största förvärvskälla)****KU1AstNr**

---

Alla arbetsgivare med verksamhet på fler än en adress är enligt lag skyldiga att ange ett högst femsiffrigt arbetsställesnummer på samtliga kontrolluppgifter som utges. Detta arbetsställesnummer, som bestäms av SCB i samråd med företaget, kan tillsammans med organisationsnumret (KU1PeorgNr) kopplas till rätt arbetsställeidentitet (KU1CFARNr).

På kontrolluppgifter för personer som inte kan hänföras till ett faktiskt arbetsställe (rörlig personal) anges istället ett s.k. särskilt arbetsställesnummer för olika kategorier av anställda (*kod 99980 – 99999*).

För ytterligare information se *Arbetsställesnummer (november)* (AstNr\_LISA).

---

**Yrkesställning (största förvärvskälla)****KU1YrkStalln**

---

Yrkesställning på det företag som avser största förvärvskällan.

För ytterligare information se under *Yrkesställning* (YrkStalln).

---

<sup>35</sup> 1990-2003 ingår endast inkomst av aktiv näringsverksamhet.

<sup>34</sup> 1990 utgjordes underlaget till företagarinkomsten av Inkomst av rörelse/Inkomst av Jordbruksfastighet (brukad) för 1989.

Kommun där arbetsstället (avseende största förvärvskälla) är beläget, anges med kommunkod. Kod enligt indelningen den 1/1 påföljande år. Uppgift hämtas från Företagsregistret (FDB).

För regionala indelningar se [www.scb.se](http://www.scb.se).

Se även *bilaga 8, Regionala koder*.

När uppgift om arbetsställe saknas sätts arbetsställe kommun till 0000. När arbetsstället är beläget i utlandet sätts arbetsställe kommun till 9999.

Län där arbetsstället (avseende största förvärvskällan) är beläget, anges med länskod. Kod enligt indelningen den 1/1 påföljande år. Uppgift hämtas från Företagsregistret (FDB).

För regionala indelningar se [www.scb.se](http://www.scb.se).

Se även *bilaga 8, Regionala koder*.

När uppgift om arbetsställe saknas sätts arbetsställe län till 00. När arbetsstället är beläget i utlandet sätts arbetsställe län till 99.

(1990–1998)

Kod för institutionell sektor för det företag som avser största förvärvskällan. Koden bildas utifrån företagets *samhällssektor, ägare och juridiska form*. De två första positionerna anger samhällssektor, den tredje positionen anger ägarkategori medan den juridiska formen anges i variabelns fjärde och femte position.

För kodförteckning och ytterligare information se under *Institutionell sektorkod (företag)* (InstKod).

(1999–2000)

Kod för institutionell sektor för det företag som avser största förvärvskällan.

Den institutionella sektorkoden är från och med 1999 sexställig. Koden bildas utifrån *företagets samhällssektor, ägare* och *juridiska form*. De tre första positionerna anger samhällssektor, den fjärde positionen anger ägarkategori medan den juridiska formen anges i variabelns femte och sjätte position.

*För ytterligare information se under Institutionell sektorkod (företag), (Inst-Kod6).*

(2001–2013)

Kod för institutionell sektor för det företag som avser största förvärvskällan.

Den institutionella sektorkoden är från och med 2001 sjuställig. Koden bildas utifrån *företagets samhällssektor, ägare* och *juridiska form*. De tre första positionerna anger samhällssektor, den fjärde och femte positionen anger ägarkategori medan den juridiska formen anges i variabelns sjätte och sjunde position.

*För ytterligare information se under Institutionell sektorkod (företag), (Inst-Kod7).*

(2014-)

Kod för institutionell sektor för det företag som avser största förvärvskällan.

Den institutionella sektorkoden är från och med 2014 tioställig. Koden bildas utifrån *företagets samhällssektor, ägare* och *juridiska form*. De sex första positionerna anger samhällssektor, den sjunde och åttonde positionen anger ägarkategori medan den juridiska formen anges i variabelns nionde och tionde position.

*För ytterligare information se under Institutionell sektorkod (företag), (Inst-Kod10).*

---

**Sektortillhörighet (företag, största förvärvskälla)****KU1SektorKod**

---

Sektorkod för det företag som avser näst största förvärvskällan.

*För ytterligare information, se under variabeln Sektortillhörighet (företag), (SektorKod).*

---

**Näringsgrenstillhörighet enligt SNI69 (arbetsställe, största förvärvskälla) KU1AstSNI69**

---

(1990–1992)

Arbetsställets (avseende största förvärvskälla) näringsgrenskod enligt standard för svensk näringsgrensindelning (SNI 69).

*Se "Svensk standard för näringsgrensindelning (SNI)". (MIS 1969:8)*

---

**Näringsgrenstillhörighet enligt SNI92 (arbetsställe, största förvärvskälla) KU1AstSNI92**

---

(1993–2001)

Arbetsställets (avseende största förvärvskälla) näringsgrenskod enligt standard för svensk näringsgrensindelning (SNI 92).

*Se "SNI 92. Standard för svensk näringsgrensindelning, 1992." (MIS 1992:6)*

*För ytterligare information se Näringsgren enligt SNI92 (AstSNI92).*

---

**Näringsgrenstillhörighet enligt SNI92 (arbetsställe, största förvärvskälla), begränsad nivå****KU1AstSNI92B**

---

(1993–2001)

Arbetsställets (avseende största förvärvskälla) näringsgren enligt en gruppering av näringsgrenskoder för redovisningsändamål utifrån SNI 92. 42 grupper.

*För kodförteckning se under Näringsgren enligt SNI2002, begränsad nivå (AstSni2002B).*

---

**Näringsgrenstillhörighet enligt SNI92 (arbetsställe, största förvärvskälla), grov nivå**

---

KU1AstSNI92G

(1993–2001)

Arbetsställets (avseende största förvärvskälla) näringsgren enligt en gruppering av näringsgrenskoder för redovisningsändamål utifrån SNI 92. 10 grupper.

*För kodförteckning se under Näringsgren enligt SNI2002, grov nivå (AstSni2002G).*

---

**Näringsgrenstillhörighet enligt SNI2002 (arbetsställe, största förvärvskälla)**

---

KU1AstSNI2002

(2002–2010)

Arbetsställets (avseende största förvärvskälla) näringsgrenskod enligt standard för svensk näringsgrensindelning (SNI 2002).

*Se "SNI 2002. Standard för svensk näringsgrensindelning, 2002." (MIS 2003:2) för kodförteckning.*

*För ytterligare information se Näringsgren enligt SNI2002 (AstSNI2002).*

---

**Näringsgrenstillhörighet enligt SNI2002 (arbetsställe, största förvärvskälla), begränsad nivå**

---

KU1AstSNI2002B

(2002–2010)

Arbetsställets (avseende största förvärvskälla) näringsgren enligt en gruppering av näringsgrenskoder för redovisningsändamål utifrån SNI 2002. 42 grupper.

*För kodförteckning se under Näringsgren enligt SNI2002, begränsad nivå (AstSni2002B).*

---

**Näringsgrenstillhörighet enligt SNI2002 (arbetsställe, största förvärvskälla), grov nivå**

---

KU1AstSNI2002G

(2002–2010)

Arbetsställets (avseende största förvärvskälla) näringsgren enligt en gruppering av näringsgrenskoder för redovisningsändamål utifrån SNI 2002. 10 grupper.

*För kodförteckning se under Näringsgren enligt SNI2002, grov nivå (AstSni2002G).*

---

**Näringsgrenstillhörighet enligt SNI2007 (arbetsställe, största förvärvskälla)**

**KU1AstSNI2007**

(2007–)

Arbetsställets (avseende största förvärvskälla) näringsgrenskod enligt standard för svensk näringsgrensindelning (SNI 2007).

*Se "SNI 2007. Standard för svensk näringsgrensindelning, 2007." (MIS 2007:2) för kodförteckning.*

*För ytterligare information se Näringsgren enligt SNI2007, (AstSNI2007).*

---

**Näringsgrenstillhörighet enligt SNI2007 (arbetsställe, största förvärvskälla), utökad nivå**

**KU1AstSNI2007U**

(2007–)

Arbetsställets (avseende största förvärvskälla) näringsgren enligt en gruppering av näringsgrenskoder för redovisningsändamål utifrån SNI 2007, 52 grupper.

*För kodförteckning se under Näringsgren enligt SNI2007, utökad nivå (AstSni2007U).*

---

**Näringsgrenstillhörighet enligt SNI2007 (arbetsställe, största förvärvskälla), grov nivå**

**KU1AstSNI2007G**

(2007–)

Arbetsställets (avseende största förvärvskälla) näringsgren enligt en gruppering av näringsgrenskoder för redovisningsändamål utifrån SNI 2007, 16 grupper.

*För kodförteckning se under Näringsgren enligt SNI2007, grov nivå (AstSni2007G).*

---

<b>Fåmansaktiebolagsdelägare, största förvärvskälla</b>	<b>KU1Faman</b>
---	-----------------

---

(2007–)

Markering för om individen, för sin största förvärvskälla under aktuellt år, redovisat som delägare i ett mindre aktiebolag, ett så kallat fåmansföretag, och äger kvalificerade andelar.

---

<b>Yrke enligt SSYK 96, största förvärvskälla, 3-siffernivå</b>	<b>KU1Ssyk3</b>
---	-----------------

---

(2002–2013)

Yrkeskod, för största förvärvskälla, på tresiffernivå enligt Standard för svensk yrkesklassificering 1996.

*Se "SSYK 96. Standard för svensk yrkesklassificering 1996" (MIS 1998:3).*

*För ytterligare information se Yrke enligt SSYK 96, 3-siffernivå (Ssyk3).*

---

<b>Yrke enligt SSYK, största förvärvskälla, 4-siffernivå</b>	<b>KU1Ssyk4</b>
--	-----------------

---

(2002–2013)

Yrkeskod, för största förvärvskälla, på firsiffernivå enligt Standard för svensk yrkesklassificering 1996.

*Se "SSYK 96. Standard för svensk yrkesklassificering 1996." (MIS 1998:3).*

*För ytterligare information se Yrke enligt SSYK 96, 4-siffernivå (Ssyk4).*

---

<b>Yrke enligt SSYK 2012, största förvärvskälla, 3-siffernivå</b>	<b>KU1Ssyk3_2012</b>
---	----------------------

---

(2014–)

Yrkeskod, för största förvärvskälla, på tresiffernivå enligt Standard för svensk yrkesklassificering 2012.

*Se "SSYK 2012. Standard för svensk yrkesklassificering 2012" (MIS 2012:1).*

*För ytterligare information se Yrke enligt SSYK 2012, 3-siffernivå (Ssyk3\_2012).*



(2014–)

Yrkeskod, för största förvärvskälla, på tresiffernivå enligt Standard för svensk yrkesklassificering 2012.

*Se "SSYK 2012. Standard för svensk yrkesklassificering 2012" (MIS 2012:1).*

*För ytterligare information se Yrke enligt SSYK 2012, 4-siffernivå (Ssyk4\_2012).*

(2002–)

Uppgiften visar yrkeskodens aktualitet.

*För ytterligare information se Årtal för yrkesuppgift (SsykAr).*

(2002–)

Variabeln SsykStatus är en så kallad kvalitetsvariabel som anger om yrkesuppgiften hör samman med det företag som personen fått sin största förvärvsinkomst från.

*För ytterligare information se Status för yrkesuppgift (SsykStatus).*

## **KU2 – För näst största förvärvskälla aktuellt år**

Näst största förvärvskälla definieras efter inkomstens storlek. Den förvärvskälla som under året ger den näst största inkomsten räknas som näst största förvärvskälla. Som förvärvskälla räknas varje anställning där Skatteverket erhållit en kontrolluppgift från arbetsgivaren samt förvärvskälla som gett inkomst av näringsverksamhet (egenföretagare). Mellan åren 1991–2003 är företagarinkomst lika med Inkomst av aktiv näringsverksamhet. Från och med år 2004 är företagarinkomst lika med Inkomst av näringsverksamhet.

Inkomsten ska överstiga 1 000 kr.

*I övrigt se under Arbetsställe (största förvärvskälla) (KU2CfarNr) och Företag (största förvärvskälla) (KU2PeOrgNr).*

---

### **Inkomst av näst största förvärvskälla**

**KU2Ink**

Beloppet anges i hundratals kronor.

Inkomst av förvärvskälla som enligt Jobbregistret gett individen det näst största inkomstbeloppet i form av kontant bruttolön eller företagarinkomst under aktuellt år. Inkomsten ska överstiga 1 000 kr.

Observera att 1990 års *Inkomst av näst största förvärvskälla* bygger på löneinkomst från 1990 och företagarinkomst från 1989.

1990 är företagarinkomst lika med Inkomst av rörelse och Inkomst av jordbruksfastighet (brukad). Mellan åren 1991–2003 är företagarinkomst lika med Inkomst av aktiv näringsverksamhet. Från och med år 2004 är företagarinkomst lika med Inkomst av näringsverksamhet.

*Avseende jämförelsen mellan Inkomst av rörelse/Inkomst av jordbruksfastighet (brukad) och Inkomst av aktiv näringsverksamhet samt hur sjuklörens införande och arbetsgivarinträdes avskaffande har påverkat variabeln Inkomst av näst största förvärvskälla, se under "Summa inkomst av förvärvskälla".*

---

### **Företag (näst största förvärvskälla)**

**KU2PeOrgNr**

*Se under Kopplingsidentiteter – Företag.*

---

**Arbetsställe (nästa största förvärvskälla)****KU2CFARNr**

Det arbetsställe som kan kopplas till den förvärvskälla som enligt Jobbregistret gett individen nästa största inkomstbeloppet i form av löneinkomst eller inkomst av näringsverksamhet<sup>35</sup> under aktuellt år<sup>36</sup>. Arbetsstället identifieras med hjälp av en arbetsställeidentitet (CFAR-nummer).

*Se även beskrivning under Arbetsställe (november) (CFARNr\_LISA).*

*Vid utlämnade av data från LISA ersätts KU2CFARNr av ett nytt löpnummer.*

---

**Arbetsställenummer (nästa största förvärvskälla)****KU2AstNr**

Alla arbetsgivare med verksamhet på fler än en adress är enligt lag skyldiga att ange ett högst femsiffrigt arbetsställenummer på samtliga kontrolluppgifter som utges. Detta arbetsställenummer, som bestäms av SCB i samråd med företaget, kan tillsammans med organisationsnumret (KU2PeorgNr) kopplas till rätt arbetsställeidentitet (KU2CFARNr).

På kontrolluppgifter för personer som inte kan hänföras till ett faktiskt arbetsställe (rörlig personal) anges istället ett s.k. särskilt arbetsställenummer för olika kategorier av anställda (*kod 99980 – 99999*).

*För ytterligare information se Arbetsställenummer (november) (AstNr\_LISA).*

---

**Yrkesställning (nästa största förvärvskälla)****KU2YrkStalln**

Yrkesställning på det företag som avser nästa största förvärvskällan.

*För ytterligare information se under Yrkesställning (YrkStalln).*

---

<sup>35</sup> 1990-2003 ingår endast inkomst av aktiv näringsverksamhet.

<sup>36</sup> 1990 utgjordes underlaget till företagarinkomsten av Inkomst av rörelse/Inkomst av Jordbruksfastighet (brukad) för 1989.

Kommun där arbetsstället (avseende näst största förvärvskälla) är beläget, anges med kommunkod. Kod enligt indelningen den 1/1 påföljande år. Uppgift hämtas från Företagsregistret (FDB).

För regionala indelningar se [www.scb.se](http://www.scb.se).

Se även *bilaga 8, Regionala koder*.

När uppgift om arbetsställe saknas sätts arbetsställe kommun till 0000. När arbetsstället är beläget i utlandet sätts arbetsställe kommun till 9999.

Län där arbetsstället (avseende näst största förvärvskällan) är beläget, anges med länskod. Kod enligt indelningen den 1/1 påföljande år. Uppgift hämtas från Företagsregistret (FDB).

För regionala indelningar [www.scb.se](http://www.scb.se).

Se även *bilaga 8, Regionala koder*.

När uppgift om arbetsställe saknas sätts arbetsställe län till 00. När arbetsstället är beläget i utlandet sätts arbetsställe län till 99.

(1990–1998)

Kod för institutionell sektor för det företag som avser näst största förvärvskällan. Koden bildas utifrån *företagets samhällssektor, ägare och juridiska form*. De två första positionerna anger samhällssektor, den tredje positionen anger ägarkategori medan den juridiska formen anges i variabelns fjärde och femte position.

För kodförteckning och ytterligare information se under *Institutionell sektorkod (företag)* (InstKod).

(1999–2000)

Kod för institutionell sektor för det företag som avser näst största förvärvskällan.

Den institutionella sektorkoden är från och med 1999 sexställig. Koden bildas utifrån *företagets samhällssektor, ägare* och *juridiska form*. De tre första positionerna anger samhällssektor, den fjärde positionen anger ägarkategori medan den juridiska formen anges i variabelns femte och sjätte position.

*För ytterligare information se under Institutionell sektorkod (företag), (Inst-Kod6).*

(2001–2013)

Kod för institutionell sektor för det företag som avser näst största förvärvskällan.

Den institutionella sektorkoden är från och med 2001 sjuställig. Koden bildas utifrån *företagets samhällssektor, ägare* och *juridiska form*. De tre första positionerna anger samhällssektor, den fjärde och femte positionen anger ägarkategori medan den juridiska formen anges i variabelns sjätte och sjunde position.

*För ytterligare information se under Institutionell sektorkod (företag), (Inst-Kod7).*

(2014-)

Kod för institutionell sektor för det företag som avser näst största förvärvskällan.

Den institutionella sektorkoden är från och med 2014 tioställig. Koden bildas utifrån *företagets samhällssektor, ägare* och *juridiska form*. De sex första positionerna anger samhällssektor, den sjunde och åttonde positionen anger ägarkategori medan den juridiska formen anges i variabelns nionde och tionde position.

*Se under Institutionell sektorkod (företag), (InstKod10).*

---

<b>Sektortillhörighet (företag, näst största förvärvskälla)</b>	<b>KU2SektorKod</b>
---	---------------------

---

Sektorkod för det företag som avser näst största förvärvskällan.

*Se under Sektortillhörighet (företag), (SektorKod).*

---

<b>Näringsgrenstillhörighet enligt SNI 69 (arbetsställe, näst största förvärvskälla)</b>	<b>KU2AstSNI69</b>
--	--------------------

---

(1990–1992)

Arbetsställets (avseende näst största förvärvskälla) näringsgrenskod enligt standard för svensk näringsgrensindelning (SNI 69).

*Se under Näringsgrenstillhörighet enligt SNI 69 (arbetsställe), (AstSNI69).*

---

<b>Näringsgrenstillhörighet enligt SNI 92 (arbetsställe, näst största förvärvskälla)</b>	<b>KU2AstSNI92</b>
--	--------------------

---

(1993–2001)

Arbetsställets (avseende näst största förvärvskälla) näringsgrenskod enligt standard för svensk näringsgrensindelning (SNI 92).

*Se under Näringsgrenstillhörighet enligt SNI 92 (arbetsställe), (AstSNI92).*

---

<b>Näringsgrenstillhörighet enligt SNI 92 (arbetsställe, näst största förvärvskälla), begränsad nivå</b>	<b>KU2AstSNI92B</b>
--	---------------------

---

(1993-2001)

Arbetsställets (avseende näst största förvärvskälla) näringsgren enligt en gruppering av näringsgrenskoder för redovisningsändamål utifrån SNI 2002. 42 grupper.

*För kodförteckning se under Näringsgren enligt SNI2002, begränsad nivå (AstSni2002B).*

---

<b>Näringsgrenstillhörighet enligt SNI 92 (arbetsställe, näst största förvärvskälla), grov nivå</b>	<b>KU2AstSNI92G</b>
---	---------------------

---

(1993-2001)

Arbetsställets (avseende näst största förvärvskälla) näringsgren enligt en gruppering av näringsgrenskoder för redovisningsändamål utifrån SNI 2002. 10 grupper.

*För kodförteckning se under Näringsgren enligt SNI2002, grov nivå (AstSni2002G).*

---

**Näringsgrenstillhörighet enligt SNI 2002 (arbetsställe, näst största förvärvskälla)**

**KU2AstSNI2002**

(2002–2010)

Arbetsställets (avseende näst största förvärvskälla) näringsgrenskod enligt standard för svensk näringsgrensindelning (SNI 2002).

*Se ”SNI 2002. Standard för svensk näringsgrensindelning, 2002.” (MIS 2003:2) för kodförteckning.*

*Se under Näringsgrenstillhörighet enligt SNI 2002 (arbetsställe), (AstSNI2002).*

---

**Näringsgrenstillhörighet enligt SNI2002 (arbetsställe, näst största förvärvskälla), begränsad nivå**

**KU2AstSNI2002B**

(2002–2010)

Arbetsställets (avseende näst största förvärvskälla) näringsgren enligt en gruppering av näringsgrenskoder för redovisningsändamål utifrån SNI 2002. 42 grupper.

*För kodförteckning se under Näringsgren enligt SNI2002, begränsad nivå (AstSni2002B).*

---

**Näringsgrenstillhörighet enligt SNI2002 (arbetsställe, näst största förvärvskälla), grov nivå**

**KU2AstSNI2002G**

(2002–2010)

Arbetsställets (avseende näst största förvärvskälla) näringsgren enligt en gruppering av näringsgrenskoder för redovisningsändamål utifrån SNI 2002. 10 grupper.

*För kodförteckning se under Näringsgren enligt SNI2002, grov nivå (AstSni2002G).*

---

**Näringsgrenstillhörighet enligt SNI2007 (arbetsställe, näst största förvärvskälla)**

**KU2AstSNI2007**

(2007–)

Arbetsställets (avseende näst största förvärvskälla) näringsgrenskod enligt standard för svensk näringsgrensindelning (SNI 2007).

*Se ”SNI 2007. Standard för svensk näringsgrensindelning, 2007.” (MIS 2007:2) för kodförteckning.*

*Se under Näringsgrenstillhörighet enligt SNI 2007 (arbetsställe) (AstSNI2007).*

---

**Näringsgrenstillhörighet enligt SNI2007 (arbetsställe, näst största förvärvskälla), utökad nivå**

**KU2AstSNI2007U**

(2007–)

Arbetsställets (avseende näst största förvärvskälla) näringsgren enligt en gruppering av näringsgrenskoder för redovisningsändamål utifrån SNI 2007, 52 grupper.

*För kodförteckning se under Näringsgren enligt SNI2007, utökad nivå (AstSni2007U).*

---

**Näringsgrenstillhörighet enligt SNI2007 (arbetsställe, näst största förvärvskälla), grov nivå**

**KU2AstSNI2007G**

(2007–)

Arbetsställets (avseende näst största förvärvskälla) näringsgren enligt en gruppering av näringsgrenskoder för redovisningsändamål utifrån SNI 2007, 16 grupper.

*För kodförteckning se under Näringsgren enligt SNI2007, grov nivå (AstSni2007G).*

---

**Fåmansaktiebolagsdelägare, näst största förvärvskälla**

**KU2Faman**

(2007–)

Markering för om individen, för sin näst största förvärvskälla under aktuellt år redovisat som delägare i ett mindre aktiebolag, ett så kallat fåmansföretag, och äger kvalificerade andelar.



(2001–2013)

Yrkeskod på tresiffernivå enligt Standard för svensk yrkesklassificering 1996.

Om en person har fler än en förvärvsinkomst så fastställs yrke för näst största förvärvskälla. Yrke fastställs endast om uppgiften om förvärvsinkomst matchar med arbetsstället i fråga. Om ingen uppgift finns för aktuellt år används uppgift om yrke från tidigare år om personen tidigare har haft förvärvsinkomst från samma företag. Inga försök görs dock för att hämta yrkesuppgift från någon annan inkomstkälla.

*Se "SSYK 96. Standard för svensk yrkesklassificering 1996." (MIS 1998:3).*

*För ytterligare information se Yrke enligt SSYK 96, 3-siffernivå (Ssyk3).*

(2001–2013)

Yrkeskod på firsiffernivå enligt Standard för svensk yrkesklassificering 1996.

Om en person har fler än en förvärvsinkomst så fastställs yrke för näst största förvärvskälla. Yrke fastställs endast om uppgiften om förvärvsinkomst matchar med arbetsstället i fråga. Om ingen uppgift finns för aktuellt år används uppgift om yrke från tidigare år om personen tidigare har haft förvärvsinkomst från samma företag. Inga försök görs dock för att hämta yrkesuppgift från någon annan inkomstkälla.

*Se "SSYK 96. Standard för svensk yrkesklassificering 1996." (MIS 1998:3).*

*För ytterligare information se Yrke enligt SSYK, 4 siffernivå (Ssyk4).*

(2014-)

Yrkeskod på tresiffernivå enligt Standard för svensk yrkesklassificering 2012.

Om en person har fler än en förvärvsinkomst så fastställs yrke för näst största förvärvskälla. Yrke fastställs endast om uppgiften om

förvärvsinkomst matchar med arbetsstället i fråga. Om ingen uppgift finns för aktuellt år används uppgift om yrke från tidigare år om personen tidigare har haft förvärvsinkomst från samma företag. Inga försök görs dock för att hämta yrkesuppgift från någon annan inkomstkälla.

*Se "SSYK 2012. Standard för svensk yrkesklassificering 2012" (MIS 2012:1).*

*För ytterligare information se Yrke enligt SSYK 2012, 3-siffernivå (Ssyk3\_2012).*

---

**Yrke enligt SSYK 2012, 4-siffernivå, näst största förvärvskälla**

**KU2Ssyk4\_2012**

(2014–)

Yrkeskod på firsiffernivå enligt Standard för svensk yrkesklassificering 2012.

Om en person har fler än en förvärvsinkomst så fastställs yrke för näst största förvärvskälla. Yrke fastställs endast om uppgiften om förvärvsinkomst matchar med arbetsstället i fråga. Om ingen uppgift finns för aktuellt år används uppgift om yrke från tidigare år om personen tidigare har haft förvärvsinkomst från samma företag. Inga försök görs dock för att hämta yrkesuppgift från någon annan inkomstkälla.

*Se "SSYK 2012. Standard för svensk yrkesklassificering 2012" (MIS 2012:1).*

*För ytterligare information se Yrke enligt SSYK 2012, 4-siffernivå (Ssyk4\_2012).*

---

**Årtal för yrkesuppgift, näst största förvärvskälla**

**KU2SsykAr**

(2001–)

Uppgiften visar yrkeskodens aktualitet.

*För ytterligare information se Årtal för yrkesuppgift (SsykAr).*

### **KU3 – För tredje största förvärvskälla aktuellt år**

Tredje största förvärvskälla definieras efter inkomstens storlek. Den förvärvskälla som under året ger den tredje största inkomsten räknas som tredje största förvärvskälla. Som förvärvskälla räknas varje anställning där Skatteverket erhållit en kontrolluppgift från arbetsgivaren samt förvärvskälla som gett inkomst av näringsverksamhet (egenföretagare). Mellan åren 1991–2003 är företagarinkomst lika med Inkomst av aktiv näringsverksamhet. Från och med år 2004 är företagarinkomst lika med Inkomst av näringsverksamhet.

Inkomsten ska överstiga 1 000 kr.

*I övrigt se under Arbetsställe (största förvärvskälla) (KU3CfarNr) och Företag (största förvärvskälla) (KU3PeOrgNr).*

---

#### **Inkomst av tredje största förvärvskälla**

**KU3Ink**

Beloppet anges i hundratals kronor.

Inkomst av förvärvskälla som enligt Jobbregistret gett individen det tredje största inkomstbeloppet i form av kontant bruttolön eller företagarinkomst under aktuellt år. Inkomsten ska överstiga 1 000 kr.

Observera att 1990 års *Inkomst av tredje största förvärvskälla* bygger på löneinkomst från 1990 och företagarinkomst från 1989.

Fram till och med 1990 är företagarinkomst lika med Inkomst av rörelse och Inkomst av jordbruksfastighet (brukad). Mellan åren 1991–2003 är företagarinkomst lika med Inkomst av aktiv näringsverksamhet. Från och med år 2004 är företagarinkomst lika med Inkomst av näringsverksamhet.

Avseende jämförelsen mellan Inkomst av rörelse/Inkomst av jordbruksfastighet (brukad) och Inkomst av aktiv näringsverksamhet samt hur sjuklönens införande och arbetsgivarinträdet avskaffande har påverkat variabeln Inkomst av tredje största förvärvskälla, se under *"Summa inkomst av förvärvskälla"*.

*Avseende jämförelsen mellan Inkomst av rörelse/Inkomst av jordbruksfastighet (brukad) och Inkomst av aktiv näringsverksamhet samt hur sjuklönens införande och arbetsgivarinträdet avskaffande har påverkat variabeln Inkomst av största förvärvskälla, se under "Summa inkomst av förvärvskälla, ForvInk".*

---

<b>Företag (tredje största förvärvskälla)</b>	<b>KU3PeOrgNr</b>
---	-------------------

---

Se under *Kopplingsidentiteter – Företag*.

---

<b>Arbetsställe (tredje största förvärvskälla)</b>	<b>KU3CFARNr</b>
--	------------------

---

Det arbetsställe som kan kopplas till den förvärvskälla som enligt Jobbregistret gett individen tredje störst inkomstbelopp i form av löneinkomst eller inkomst av näringsverksamhet<sup>37</sup> under aktuellt år<sup>38</sup>. Arbetsstället identifieras med hjälp av en arbetsställeidentitet (CFAR-nummer).

Se även beskrivning under *Arbetsställe (november)* (CFARNr\_LISA).

*Vid utlämnade av data från LISA ersätts KU3CFARNr av ett nytt löpnummer.*

---

<b>Arbetsställesnummer (tredje största förvärvskälla)</b>	<b>KU3AstNr</b>
---	-----------------

---

Alla arbetsgivare med verksamhet på fler än en adress är enligt lag skyldiga att ange ett högst femsiffrigt arbetsställesnummer på samtliga kontrolluppgifter som utges. Detta arbetsställesnummer, som bestäms av SCB i samråd med företaget, kan tillsammans med organisationsnumret (KU3PeorgNr) kopplas till rätt arbetsställeidentitet (KU3CFARNr).

På kontrolluppgifter för personer som inte kan hänföras till ett faktiskt arbetsställe (rörlig personal) anges istället ett s.k. särskilt arbetsställesnummer för olika kategorier av anställda (*kod 99980 – 99999*).

*För ytterligare information se Arbetsställesnummer (november)* (AstNr\_LISA).

---

<b>Yrkesställning (tredje största förvärvskälla)</b>	<b>KU3YrkStalln</b>
--	---------------------

---

Yrkesställning på det företag som avser största förvärvskällan.

*För ytterligare information se under Yrkesställning (YrkStalln).*

---

<sup>37</sup> 1990-2003 ingår endast inkomst av aktiv näringsverksamhet.

<sup>38</sup> 1990 utgjordes underlaget till företagarinkomsten av Inkomst av rörelse/Inkomst av Jordbruksfastighet (brukad) för 1989.

---

**Arbetsställe kommun (tredje största förvärvskälla)****KU3AstKommun**

---

Kommun där arbetsstället (avseende tredje största förvärvskälla) är beläget, anges med kommunkod. Kod enligt indelningen den 1/1 påföljande år. Uppgift hämtas från Företagsregistret (FDB).

För regionala indelningar se [www.scb.se](http://www.scb.se).

Se även *bilaga 8, Regionala koder*.

När uppgift om arbetsställe saknas sätts arbetsställe kommun till 0000. När arbetsstället är beläget i utlandet sätts arbetsställe kommun till 9999.

---

**Arbetsställe län (tredje största förvärvskälla)****KU3AstLan**

---

Län där arbetsstället (avseende tredje största förvärvskällan) är beläget, anges med länskod. Kod enligt indelningen den 1/1 påföljande år. Uppgift hämtas från Företagsregistret (FDB).

För regionala indelningar se [www.scb.se](http://www.scb.se).

Se även *bilaga 8, Regionala koder*.

När uppgift om arbetsställe saknas sätts arbetsställe län till 00. När arbetsstället är beläget i utlandet sätts arbetsställe län till 99.

---

**Institutionell sektorkod (företag, tredje största förvärvskälla)****KU3InstKod**

---

(1990–1998)

Kod för institutionell sektor för det företag som avser tredje största förvärvskällan. Koden bildas utifrån *företagets samhällssektor, ägare och juridiska form*. De två första positionerna anger samhällssektor, den tredje positionen anger ägarkategori medan den juridiska formen anges i variabelns fjärde och femte position.

För kodförteckning och ytterligare information se under *Institutionell sektorkod (företag)* (InstKod).

---

**Institutionell sektorkod (företag, tredje största förvärvskälla)****KU3InstKod6**

---

(1999–2000)

Kod för institutionell sektor för det företag som avser tredje största förvärvskällan.

Den institutionella sektorkoden är från och med 1999 sexställig. Koden bildas utifrån *företagets samhällssektor, ägare* och *juridiska form*. De tre första positionerna anger samhällssektor, den fjärde positionen anger ägarkategori medan den juridiska formen anges i variabelns femte och sjätte position.

*För ytterligare information se under Institutionell sektorkod (företag), (Inst-Kod6).*

---

**Institutionell sektorkod (företag, tredje största förvärvskälla)**

**KU3InstKod7**

(2001–2013)

Kod för institutionell sektor för det företag som avser tredje största förvärvskällan.

Den institutionella sektorkoden är från och med 2001 sjuställig. Koden bildas utifrån *företagets samhällssektor, ägare* och *juridiska form*. De tre första positionerna anger samhällssektor, den fjärde och femte positionen anger ägarkategori medan den juridiska formen anges i variabelns sjätte och sjunde position.

*För ytterligare information se under Institutionell sektorkod (företag), (Inst-Kod7).*

---

**Institutionell sektorkod (företag, tredje största förvärvskälla)**

**KU3InstKod10**

(2014-)

Kod för institutionell sektor för det företag som avser tredje största förvärvskällan.

Den institutionella sektorkoden är från och med 2014 tioställig. Koden bildas utifrån *företagets samhällssektor, ägare* och *juridiska form*. De sex första positionerna anger samhällssektor, den sjunde och åttonde positionen anger ägarkategori medan den juridiska formen anges i variabelns nionde och tionde position.

*För ytterligare information se under Institutionell sektorkod (företag), (Inst-Kod10).*

---

**Sektortillhörighet (företag, tredje största förvärvskälla)****KU3SektorKod**

---

Företagets (avseende största förvärvskällan) sektortillhörighet.

*För ytterligare information, se under variabeln Sektortillhörighet (företag), (SektorKod).*

---

**Näringsgrenstillhörighet enligt SNI 69 (arbetsställe, tredje största förvärvskälla)****KU3AstSNI69**

---

(1990–1992)

Arbetsställets (avseende tredje största förvärvskälla) näringsgrenskod enligt standard för svensk näringsgrensindelning (SNI 69).

*Se "Svensk standard för näringsgrensindelning (SNI)". (MIS 1969:8)*

---

**Näringsgrenstillhörighet enligt SNI 92 (arbetsställe, tredje största förvärvskälla)****KU3AstSNI92**

---

(1993–2001)

Arbetsställets (avseende tredje största förvärvskälla) näringsgrenskod enligt standard för svensk näringsgrensindelning (SNI 92).

*Se "SNI 92. Standard för svensk näringsgrensindelning, 1992." (MIS 1992:6)*

---

**Näringsgrenstillhörighet enligt SNI 92 (arbetsställe, tredje största förvärvskälla), begränsad nivå****KU3AstSNI92B**

---

(1993-2001)

Arbetsställets (avseende tredje största förvärvskälla) näringsgren enligt en gruppering av näringsgrenskoder för redovisningsändamål utifrån SNI 2002. 42 grupper.

*För kodförteckning se under Näringsgren enligt SNI2002, begränsad nivå (AstSni2002B).*

---

**Näringsgrenstillhörighet enligt SNI 92 (arbetsställe, tredje största förvärvskälla), grov nivå**

---

**KU3AstSNI92G**

(1993-2001)

Arbetsställets (avseende tredje största förvärvskälla) näringsgren enligt en gruppering av näringsgrenskoder för redovisningsändamål utifrån SNI 2002. 10 grupper.

*För kodförteckning se under Näringsgren enligt SNI2002, grov nivå (AstSni2002G).*

---

**Näringsgrenstillhörighet enligt SNI 2002 (arbetsställe, tredje största förvärvskälla)**

---

**KU3AstSNI2002**

(2002-2010)

Arbetsställets (avseende tredje största förvärvskälla) näringsgrenskod enligt standard för svensk näringsgrensindelning (SNI 2002).

*Se "SNI 2002. Standard för svensk näringsgrensindelning, 2002." (MIS 2003:2) för kodförteckning.*

*För ytterligare information se Näringsgren enligt SNI2002 (AstSNI2002).*

---

**Näringsgrenstillhörighet enligt SNI2002 (arbetsställe, tredje största förvärvskälla), begränsad nivå**

---

**KU3AstSNI2002B**

(2002-2010)

Arbetsställets (avseende tredje största förvärvskälla) näringsgren enligt en gruppering av näringsgrenskoder för redovisningsändamål utifrån SNI 2002. 42 grupper.

*För kodförteckning se under Näringsgren enligt SNI2002, begränsad nivå (AstSni2002B).*

---

**Näringsgrenstillhörighet enligt SNI2002 (arbetsställe, tredje största förvärvskälla), grov nivå**

---

**KU3AstSNI2002G**

(2002-2010)

Arbetsställets (avseende tredje största förvärvskälla) näringsgren enligt en gruppering av näringsgrenskoder för redovisningsändamål utifrån SNI 2002. 10 grupper.



*För kodförteckning se under Näringsgren enligt SNI2002, grov nivå (AstSni2002G).*

---

**Näringsgrenstillhörighet enligt SNI2007 (arbetsställe, tredje största förvärvskälla)**

**KU3AstSNI2007**

(2007–)

Arbetsställets (avseende tredje största förvärvskälla) näringsgrenskod enligt standard för svensk näringsgrensindelning (SNI 2007).

*Se "SNI 2007. Standard för svensk näringsgrensindelning, 2007." (MIS 2007:2) för kodförteckning.*

*För ytterligare information se Näringsgren enligt SNI2007, (AstSNI2007).*

---

**Näringsgrenstillhörighet enligt SNI2007 (arbetsställe, tredje största förvärvskälla), utökad nivå**

**KU3AstSNI2007U**

(2007–)

Arbetsställets (avseende tredje största förvärvskälla) näringsgren enligt en gruppering av näringsgrenskoder för redovisningsändamål utifrån SNI 2007. 51 grupper.

*För kodförteckning se under Näringsgren enligt SNI2007, utökad nivå (AstSni2007U).*

---

**Näringsgrenstillhörighet enligt SNI2007 (arbetsställe, tredje största förvärvskälla), grov nivå**

**KU3AstSNI2007G**

(2007–)

Arbetsställets (avseende tredje största förvärvskälla) näringsgren enligt en gruppering av näringsgrenskoder för redovisningsändamål utifrån SNI 2007. 15 grupper.

*För kodförteckning se under Näringsgren enligt SNI2007, grov nivå (AstSni2007G).*

(2007–)

Markering för om individen, för sin tredje största förvärvskälla under aktuellt år redovisat som delägare i ett mindre aktiebolag, ett så kallat fåmansföretag, och äger kvalificerade andelar.

# Inkomstvariabler

## Inkomst av förvärvskälla

---

Inkomst av rörelse / Inkomst av jordbruksfastighet (brukad)

Flnk89 / Flnk90

---

(1990)

Beloppet anges i hundratals kronor.

Summa deklarerad *Inkomst av rörelse/Inkomst av jordbruksfastighet (brukad)* under året.

### **Inkomst av rörelse**

Förvärvsverksamhet anses som rörelse om inte inkomsten är hänförlig till något av inkomstslagen jordbruksfastighet, annan fastighet eller tjänst.

Verksamheten skall vara yrkesmässigt bedriven. Det innebär att verksamheten betingas av varaktighet, självständighet och i regel också av vinstsyfte.

Inkomst av rörelse skall redovisas enligt bokföringsmässiga grunder. Det innebär att hänsyn tas till fordringar, skulder, lager m.m. vid inkomstberäkningen. En rörelses inkomster är därmed skattepliktiga när intäkter uppstår. Utgifterna är avdragsgilla när kostnader uppstår.

### **Inkomst av jordbruksfastighet (brukad)**

För att en intäkt skall tas upp i inkomstslaget jordbruksfastighet krävs att fastigheten till sin beskattningsnatur är jordbruksfastighet.

Jordbruksfastighet anses brukad om ersättningar för utfört arbete, försålda varor eller egen avverkning o.d. sammanlagt uppgår till ett belopp av mer än 15 000 kr.

Detta förhållande gäller oavsett antalet delägare eller storleken av var och ens arbetsinsats.

Till intäkt av jordbruksfastighet hänförs allt vad av fastighet, som taxerats som jordbruksfastighet, kommit ägaren eller brukaren tillgodo såsom värde av bostad, intäkt av jord- och skogsbruk eller intäkt av annat slag.

Till jordbruk hänförs växtodling på åker och äng, även då sådan bedrivs för industriellt behov, samt i samband därmed bedriven djurskötsel, varunder inbegrips utnyttjande av bete på såväl skogsmark som annan

mark. Trädgårdsskötsel räknas till jordbruk då den drivs tillsammans med annat jordbruk.

Inkomst av jordbruksfastighet ska redovisas enligt bokföringsmässiga grunder. Det innebär att hänsyn skall tas till fodringar, skulder, lager m.m. En rörelses inkomster är därmed skattepliktiga när intäkten uppstår. Utgifterna är avdragsgilla när kostnader uppstår.

Den summerade variabeln i LISA finns även för 1989 eftersom sysselsättningsstatus och samtliga variabler som är kopplade till novemberanställningen 1990, bygger på 1989 års uppgift om Inkomst av rörelse/Inkomst av jordbruksfastighet (brukad).

*Observera att det är Inkomst av rörelse/Inkomst av jordbruksfastighet (brukad) för 1989 som är delkomponent i variablerna "Summa inkomst av största förvärvskälla" och "Arbetsinkomst" för 1990. Även övriga variabler som 1990 helt eller delvis bygger på företagarkinkomst, bygger på 1989 års inkomst (undantaget Summa inkomst av förvärvskälla).*

---

#### Kontant bruttolön

Lonelnk

Beloppet anges i hundratals kronor.

Summa *kontant bruttolön m.m.* under året, enligt kontrolluppgift till Skatteverket från arbetsgivare.

Utbetalare av lön eller annan ersättning är skyldig att lämna en kontrolluppgift om beloppet överstiger 100 kronor. Om ersättningen/förmånen har betalats ut av fysisk person eller svenskt dödsbo behöver kontrolluppgift inte lämnas om ersättningen etc. sammanlagt haft ett lägre värde än 1 000 kr för hela året. Har skatt dragits på ersättningen skall kontrolluppgift lämnas oavsett ersättningens storlek.

Som *Kontant bruttolön m.m.* redovisas i huvudsak sådan ersättning (brutto), som arbetsgivaren/utbetalaren ska betala arbetsgivaravgift för. Detta gäller även ersättning för arbete till näringsidkare som är fysisk person och som inte har eller hänvisar till ett godkännande för F-skatt. Ersättningen redovisas brutto även i de fall då arbetsgivaren får göra kostnadsavdrag vid beräkning av arbetsgivaravgift. Dessutom ska vissa skattepliktiga, kontanta ersättningar, för vilka arbetsgivaravgifter inte betalas, redovisas under kontant bruttolön. Detta gäller kontant bruttolön som under året inte uppgått till 1 000 kr per mottagare.

Som *Kontant bruttolön m.m.* redovisas även:

- Ersättning för endagsförrättningar, dvs. tjänsteresor som inte varit förenade med övernattning, "endagstraktamente".

- Ersättning för inrikes tjänsteresa med övernattnig, den del av traktamente som överstiger avdragsgilla schablonbelopp.
- Ersättning för utrikes tjänsteresa, normalbelopp för respektive inkomstår.
- Den del av ersättning, för resa med egen bil i tjänsten, som överstiger 18,50 kr/mil<sup>39</sup>.
- Den del av ersättning, för resa i tjänsten med förmånsbil, som överstiger 6,50 kr/mil (kostnad för diesel) och 9,50 kr/mil (kostnad för övriga drivmedel)<sup>40</sup>.
- Sjukpenning (arbetsgivarinträde) (till och med 30/6 1992).
- Sjuklön som betalas ut via arbetsgivaren (från och med 1992).
- Ersättningar för resor mellan bostad och arbetsplats, även i samband med kortvariga anställningar och uppdrag.
- Ersättning för utgift för trängselskatt vid resor till och från arbetet med egen bil.
- Ersättning för hemresor som inte är tjänsteresor (t.ex. vid veckoslut) under den tid som den anställde tjänstgör på annan ort.
- Ersättning för restid.
- Avgångsvederlag och skadestånd, som arbetsgivaren betalar ut på grund av att en anställning upphör.
- I vissa fall, medel som utbetalas av en vinstandelsstiftelse.
- Utbetalning av semestermedel från semesterkassa.
- Premiebeloppet för frivillig försäkring (annan än tjänstereseförsäkring), som arbetsgivaren har betalat och där den anställde är försäkringstagaren.
- Check, postväxel, presentkort som kan bytas mot pengar, eller liknande betalningsmedel räknas som pengar. Värdet av en sådan förmån ska redovisas som kontant bruttolön.
- Den del av generationsväxlingsersättningen som arbetsgivaren bidrar med (1998–2000).
- För inkomståren 2008-2015 ingår inte lön för personer som är födda 1937 eller tidigare då arbetsgivare inte betalar arbetsgivaravgift eller särskild löneskatt.
- Marie Curie-stipendium. Ges från Europeiska gemenskaperna (fr.o.m. 1999).

Med bruttolön avses lönen före avdrag för skatt, intresseavdrag, avdrag för ersättning till arbetsgivaren för bilförmån och dylikt.

SCB erhåller en kopia av alla kontrolluppgifter från Skatteverket.

---

<sup>39</sup> Från och med inkomståret 2008. För inkomståren 2006–2007 gick gränsen vid 18 kr/mil, för inkomståret 2005 gick gränsen vid 17 kr/mil. För inkomståren 2001–2004 gick gränsen vid 16 kr/mil, för inkomståret 2000 vid 15 kr/mil och dessförinnan vid 13 kr/mil.

<sup>40</sup> Från och med inkomståret 2008. För inkomståren 2002–2007 gick gränsen vid 6 kr/mil respektive 9 kr/mil. Från och med inkomståret 2001, dessförinnan gick gränserna vid 5kr/mil respektive 8 kr/mil.

## Kontant bruttolön redovisas

1990–1991:	Inklusive sjukpenning (arbetsgivarinträde) <sup>41</sup>
1992:	Inklusive sjukpenning (arbetsgivarinträde) <sup>42</sup> och inklusive sjuklön (första 14 dagarna/sjukperiod)
1993–1996:	Inklusive sjuklön (första 14 dagarna/sjukperiod)
1997 – 31/3 1998:	Inklusive sjuklön (första 28 dagarna/sjukperiod)
1/4 1998 – 30/6 2003:	Inklusive sjuklön (första 14 dagarna/sjukperiod)
1/7 2003 – 2004:	Inklusive sjuklön (första 21 dagarna/sjukperiod)
2005–:	Inklusive sjuklön (första 14 dagarna/sjukperiod)

Privatanställda tjänstemän, tjänstemän anställda inom Kooperationen, statligt anställda samt kommun- och landstingsanställda erhåller kompletterande ersättning i form av sjuklön till och med den 90:e dagen i sjukperioden<sup>42</sup>.

---

### Kontant bruttolön enligt justerad metod

LonelnkJ

(2003)

Beloppet anges i hundratals kronor.

Kontant bruttolön utifrån de förutsättningar som gäller enligt den justerade metod för framställningen av den Registerbaserade arbetsmarknadsstatistiken som infördes fr.o.m. årgång 2004. Uppgiften har tagits fram avseende årgång 2003 för att underlätta jämförelser över tid.

*Se bilaga 3 "Justerad metod för framställning av den Registerbaserade arbetsmarknadsstatistiken - 2004".*

---

### Inkomstöverskott av aktiv näringsverksamhet

Flnk

(1991–2003)

Beloppet anges i hundratals kronor.

---

<sup>41</sup> För statstjänstemän och vissa andra gäller s.k. "arbetsgivarinträde" i den allmänna försäkringen. Det betyder att arbetsgivaren lämnar sjuklön och att arbetsgivaren sedan, från Försäkringskassan, får den sjukpenning/arbetskkadeersättning som den anställda har rätt till. Den 1/7 1992 upphörde arbetsgivarinträdet.

<sup>42</sup> Gäller anställda med rätt till sjuklön.

Summa deklarerad inkomst från aktiv näringsverksamhet under året<sup>45</sup>.

Inkomst av yrkesmässigt bedriven förvärvsverksamhet anses som inkomst av näringsverksamhet om inkomsten inte räknas in under inkomstslagen kapital eller tjänst. De s.k. rörelsekriterierna ska föreligga; verksamheten ska kännetecknas av varaktighet, självständighet och vinstsyfte. Av dessa krav är vinstsyfte i första hand avgörande för gränsdragningen mot hobbyverksamhet som beskattas i inkomstslaget tjänst. Även kravet på självständighet har betydelse för gränsdragningen mot inkomstslaget tjänst. Varaktigheten utgör gränsen mot inkomstslaget kapital (bl.a. realisationsvinster). I en näringsverksamhet är driftsförluster avdragsgilla men inte kapitalförluster. Som kapitalförlust anses sådan förlust som inte har samband med någon förvärvskälla samt förlust som visserligen har sådant samband men inte kan anses normal för förvärvskällan i fråga.

En verksamhet är aktiv om man i inte oväsentlig omfattning (minst 600 timmar) arbetat i verksamheten eller att verksamheten huvudsakligen bedrivits med egen arbetsinsats. Verksamheter som är aktiv näringsverksamhet bildar tillsammans en förvärvskälla, även om verksamheterna är av helt olika slag.

1991–1993: I inkomstslaget näringsverksamhet kan flera förvärvskällor förekomma. Uppdelningen på förvärvskällor får främst betydelse i de fall förvärvskällan ger underskott. Om inkomstberäkningen i viss förvärvskälla resulterar i underskott, får detta inte utan vidare avräknas från överskott i andra förvärvskällor.

1994–2003: Begreppet förvärvskälla har ändrats. Fysisk person och dödsbo behöver inte dela upp sin enskilda näringsverksamhet i förvärvskällor. Varje handelsbolags näringsverksamhet utgör hos delägaren en förvärvskälla. Den som är delägare i två handelsbolag har alltså två förvärvskällor. Även den som vid sidan av egen näringsverksamhet är delägare i ett handelsbolag har två förvärvskällor. Självständig näringsverksamhet i utlandet utgör alltid en särskild förvärvskälla. Uppdelningen på förvärvskällor får främst betydelse i de fall förvärvskällan ger underskott. Om inkomstberäkningen i viss förvärvskälla resulterar i underskott, får detta inte utan vidare avräknas från överskott i andra förvärvskällor.

---

<sup>45</sup> Någon motsvarighet till Inkomst av aktiv näringsverksamhet finns inte för åren innan 1991. Approximativt omfattar variabeln de tidigare variablerna Inkomst av rörelse och Inkomst av jordbruksfastighet (brukad) plus den del av Inkomst av annan fastighet än jordbruksfastighet som kan hänföras till aktiv näringsverksamhet. Denna del av Inkomst av annan fastighet än jordbruksfastighet kan dock inte specificeras i inkomststatistiken före 1991.

För att få en tidsserie för inkomst av aktiv näringsverksamhet används variabeln **Fink** 1991-2003 och positivt resultat i variabeln **InkFNettoA** 2004-.

---

**Nettoinkomst av näringsverksamhet**

**InkFNetto**

(2003-)

Beloppet anges i hundratals kronor.

Nettoinkomst från näringsverksamhet under året. Negativa värden förekommer.

*2003-2006:*

Utifrån uppgifterna i de Standardiserade räkenskapsutdragen (SRU) som avser personens näringsverksamhet beräknas företagsinkomsten enligt följande:

Resultat (över- eller underskott)  
+ betalda pensionsförsäkringspremier  
+ föregående års underskott  
+ reseavdrag  
- sjukpenning för företagare  
= Justerat över- eller underskott

*2007-:*

Endast resultatet som företagaren redovisat på Inkomstdeklarationen ingår, över – eller underskott.

2007 togs uppgiften om aktiv/passiv näringsverksamhet bort från det material som tidigare användes som källa och denna uppgift hämtas istället från en annan blankett. I samband med denna förändring togs det justerade resultatet bort och endast det resultat som den egna företagaren redovisat i Inkomstdeklarationen redovisas. Den studie som gjordes inför denna förändring konstaterade att värdet i variablerna inte påverkas nämnvärt. Det går således att göra jämförelser utan att ta hänsyn till denna förändring.

---

**Nettoinkomst av aktiv näringsverksamhet**

**InkFNettoA**

(2004-)

Beloppet anges i hundratals kronor.

Nettoinkomst från *aktiv* näringsverksamhet under året. För att betraktas som aktiv ska verksamheten motsvara minst en tredjedel av den tid som



å går för en vanlig anställning på heltid. Även negativa värden förekommer.

2003-2006:

Utifrån uppgifterna i de Standardiserade räkenskapsutdragen (SRU) som avser personens näringsverksamhet beräknas företagsinkomsten enligt följande:

Resultat (över- eller underskott)  
+ betalda pensionsförsäkringspremier  
+ föregående års underskott  
+ reseavdrag  
– sjukpenning för företagare  
= Justerat över- eller underskott

2007-:

Endast resultatet som företagaren redovisat på Inkomstdeklarationen ingår, över – eller underskott.

2007 togs uppgiften om aktiv/passiv näringsverksamhet bort från det material som tidigare användes som källa och denna uppgift hämtas nu från en annan blankett. I samband med denna förändring togs det justerade resultatet bort och endast det resultat som den egna företagaren redovisat i Inkomstdeklarationen redovisas. Den studie som gjordes inför denna förändring konstaterade att värdet i variablerna inte påverkas nämnvärt. Det går således att göra jämförelser utan att ta hänsyn till denna förändring.

För att få en tidsserie för *Inkomst av aktiv näringsverksamhet* används variabeln FInk 1991-2003 och positivt resultat i variabeln InkFNettoA 2004-.

---

**Summa inkomst av förvärvskälla, exkl. underskott**

**ForvInk**

(1990-)

Beloppet anges i hundratals kronor.

1990 summerar variabeln *Kontant bruttolön* (LoneInk) och *Inkomst av rörelse/Inkomst av jordbruksfastighet (brukad)* (Fink90).

1991 – summerar variabeln *Kontant bruttolön* (LoneInk) och *Inkomst av aktiv näringsverksamhet under förutsättning att Inkomst av aktiv näringsverksamhet är positiv, i annat fall redovisar variabeln endast Kontant bruttolön* (FInk).

I variabeln *Inkomst av rörelse/Inkomst av jordbruksfastighet (brukad)* 1990 ingår inte den del av *Inkomst av annan fastighet* som 1991–2002 ingår i

*Inkomst av aktiv näringsverksamhet*. Denna kan inte specificeras i 1990 års inkomststatistik.

Till och med den 30/6 1992 ingår sjukpenning (arbetsgivarinträde) i *Summa inkomst av förvärvskälla*. Arbetsgivarinträdet gäller främst de statligt anställda. Från och med den 1/1 1992 ingår i *Summa inkomst av förvärvskälla* den sjuklön som arbetsgivaren betalar vid kortare sjukfrånvaro (de första 14 dagarna i en sjukperiod).

Undantaget de statligt anställda, ökar således *Inkomst av förvärvskälla* med sjuklönebeloppet jämfört med åren 1990 och 1991. Denna ökning gäller för anställda med anställningstid minst en månad, som på så vis, relativt sjukskrivna egna företagare, uppdragstagare och korttidsanställda, får en större inkomst av förvärvskälla. För statligt anställda begränsas från och med den 1/7 1992 den sjukersättning som ingår i *Inkomst av förvärvskälla*, till ersättning för sjukperiodens 14 första dagar.

Från och med 1/7 1997 och till och med 31/3 1998 omfattar sjuklönen de 28 första dagarna av en sjukperiod, vilket innebär att inkomst av förvärvskälla i än större utsträckning under denna period omfattar även ersättning vid sjukdom. Från och med 1/4 1998 till och med 30/6 2003 omfattar sjuklöneperioden 14 dagar. Från och med 1/7 2003 till och med 31/12 2004 omfattar den de 21 första dagarna av en sjukperiod. Från och med 1/1 2005 omfattar den de 14 första dagarna av en sjukperiod.

För ytterligare information se under **Kontant bruttolön** (LoneInk), under *Inkomst av rörelse/Inkomst av jordbruksfastighet (brukad)* (FInk90) och *Inkomst av aktiv näringsverksamhet* (FInk).

---

**Summa inkomst av förvärvskälla inkl. underskott av näringsverksamhet**

**ForvInkNetto**

---

(2004–)

Beloppet anges i hundratals kronor.

Summerar variablerna *Kontant bruttolön* (LoneInk) och *Nettoinkomst av näringsverksamhet* (InkFNetto). Även negativa värden förekommer.

Även sjuklön ingår i *Summa inkomst av förvärvskälla*. Lagen om sjuklön infördes 1992. Från och med 1/1 1997 till och med 31/3 1998 omfattar sjuklöneperioden 28 dagar. Från och med 1/7 2003 till och med 31/12 2004 omfattar sjuklöneperioden 21 dagar, medan den under övriga perioder omfattar de 14 första dagarna av sjukfallet.

---

**Summa inkomst av aktiv förvärvskälla inkl. underskott av näringsverksamhet**

---

**ForvInkNettoA**

(2004–)

Beloppet anges i hundratals kronor.

Summerar variablerna *Kontant bruttolön* (LoneInk) och *Nettoinkomst av aktiv näringsverksamhet* (InkFNettoA). Även negativa värden förekommer.

Även sjuklön ingår i Summa inkomst av förvärvskälla. Lagen om sjuklön infördes 1992. Från och med 1/1 1997 till och med 31/3 1998 omfattar sjuklöneperioden 28 dagar. Från och med 1/7 2003 till och med 31/12 2004 omfattar sjuklöneperioden 21 dagar, medan den under övriga perioder omfattar de 14 första dagarna av sjukfallet.

---

**Inkomst av passiv näringsverksamhet**

---

**PasNar**

(1991–)

Beloppet anges i hundratals kronor.

I inkomstslaget näringsverksamhet kan flera förvärvskällor förekomma. Uppdelningen på förvärvskällor får främst betydelse i de fall förvärvskällan ger underskott. Om inkomstberäkningen i viss förvärvskälla resulterar i underskott, får detta inte utan vidare avräknas från överskott i andra förvärvskällor.

En förvärvskälla består av en eller flera verksamheter och utgör antingen aktiv eller passiv näringsverksamhet. En verksamhet är aktiv om näringsidkaren i inte oväsentlig omfattning arbetat i verksamheten. Annan verksamhet utgör passiv verksamhet. Kravet på aktivitet innebär i normalfallet att man skall ha ägnat sysslorna i verksamheten minst en tredjedel av den tid som åtgår för en vanlig anställning på heltid. Självständig näringsverksamhet i utlandet utgör alltid passiv näringsverksamhet. Verksamhet som tidigare varit passiv, men som blir aktiv, skall anses vara passiv så länge underskott finns kvar att utnyttja.

Uppdelningen i aktiv eller passiv näringsverksamhet har betydelse för uttag av egenavgifter och särskild löneskatt samt för sociala förmåner, grundavdrag, avdrag för egna pensionskonstnader och för att få underskottsavdrag.

1994 ändras begreppet förvärvskälla. Fysisk person och dödsbo behöver inte dela upp sin enskilda näringsverksamhet i förvärvskällor. Varje handelsbolags näringsverksamhet utgör hos delägaren en förvärvskälla. Den som är delägare i två handelsbolag har alltså två förvärvskällor. Även den som vid sidan av egen näringsverksamhet är delägare i ett

handelsbolag har två förvärvskällor. Självständig näringsverksamhet i utlandet utgör alltid en särskild förvärvskälla. Uppdelningen på förvärvskällor får främst betydelse i de fall förvärvskällan ger underskott. Om inkomstberäkningen i viss förvärvskälla resulterar i underskott, får detta inte utan vidare avräknas från överskott i andra förvärvskällor.

Bedömningen om verksamheten varit aktiv eller passiv görs för hela förvärvskällan.

*1990 finns inte begreppet passiv näringsverksamhet. Att försöka efterlikna begreppet med hjälp av inkomst från jordbruksfastighet (ej brukad) etc. har inte gjorts då jämförbarheten blir haltande på grund av förändringar i och med skattereformen.*

---

**Deklarerad löneinkomst****DekLon**

(1991–)

Beloppet anges i hundratals kronor.

Variabeln är en beräkning av den lön som deklarerats. Här ska inkomsttagarens själv även deklarerat sådan inkomst som inte har lämnats på kontrolluppgiften, t.ex. visst arbete i annat land.

Variabeln är beräknad som kontant bruttolön m.m. av tjänst med avdrag för sociala förmåner, tillägg för kostnadsersättning, avdrag för tjänsteresor samt avdrag för övriga kostnadsavdrag som överstiger 1 000 kr. Därifrån har avdrag gjorts för sjukpenning med arbetsgivarinträde (1991–1992). Därtill har lagts sjöinkomst (1991–1997).

Från och med 1992 ingår den sjuklönen som arbetsgivaren betalar ut.

Från och med 1994 redovisas här även inkomst från fåmansföretag.

Från och med 1998 ingår sjöinkomsten i den ordinarie skatteberäkningen vilket betyder att sjöinkomsten inte behöver läggas på separat.

Beloppet anges i hundratals kronor.

Summa Kontant bruttolön, Inkomst av aktiv näringsverksamhet<sup>44</sup>, Sjukpenning, Graviditetspenning, Smittbärappenning, Sjuklönegaranti, Skattepliktig arbetsskadeersättning, Föräldrapenning vid barn födelse eller adoption, Tillfällig föräldrapenning för vård av barn, Närståendepenning och Rehabiliteringsersättning.

Observera att 1990 års Förvärvsinkomst utgörs av företagarikomst från 1989 och övriga inkomster från 1990.

Förvärvsinkomst och arbetsrelaterade ersättningar redovisas endast när *Kontant bruttolön* eller *Inkomst av aktiv näringsverksamhet* (motsvarande) är större än noll.

(2003–)

Beloppet anges i hundratals kronor.

Summa Kontant bruttolön, Inkomst av näringsverksamhet<sup>45</sup>, Sjukpenning, Graviditetspenning, Smittbärappenning, Sjuklönegaranti, Skattepliktig arbetsskadeersättning, Föräldrapenning vid barn födelse eller adoption, Tillfällig föräldrapenning för vård av barn, Närståendepenning och Rehabiliteringsersättning.

Även negativa värden förekommer.

Förvärvsinkomsten som redovisas i variabeln ForvErsNetto omfattar under- och överskott av både aktiv och passiv näringsverksamhet.

ForvErsNetto redovisas endast när *Kontant bruttolön* eller *Inkomst av näringsverksamhet* är skilt från noll.

---

<sup>44</sup> 1990 är företagarikomsten lika med Inkomst av rörelse/Inkomst av jordbruksfastighet (brukad). Inkomst av aktiv näringsverksamhet inkluderas i summan endast när Inkomst av aktiv näringsverksamhet (motsvarande) är större än noll.

<sup>45</sup> 1990 är företagarikomsten lika med Inkomst av rörelse/Inkomst av jordbruksfastighet (brukad).

(2004–)

Beloppet anges i hundratals kronor.

Summa Kontant bruttolön, Inkomst av aktiv näringsverksamhet, Sjukpenning, Graviditetspenning, Smittbärrpenning, Sjuklönegaranti, Skattepliktig arbetsskadeersättning, Föräldrapenning vid barn födelse eller adoption, Tillfällig föräldrapenning för vård av barn, Närståendepenning och Rehabiliteringsersättning.

Även negativa värden förekommer.

Förvärvsinkomsten som redovisas i variabeln ForvErsNettoA omfattar även underskott av aktiv näringsverksamhet.

ForvErsNettoA redovisas endast när *Kontant bruttolön* eller *Inkomst av näringsverksamhet* är skilt från noll.

## Arbetstidsrelaterad social inkomst

Under *Arbetstidsrelaterad social inkomst* definieras inkomster, ersättningar, lån och bidrag som, i princip, endast betalas ut för tid då arbete inte utförs. I förekommande fall redovisas även uppgifter om antal dagar/månader med ersättning under året.

## Studier

Beloppet anges i hundratals kronor.

### Studiemedel

Studiemedel erhålls för studier vid universitet, högskolor eller annan eftergymnasial utbildning. Från och med det andra kalenderhalvåret det år man fyller 20 år<sup>46</sup> kan studiemedel erhållas också för studier i gymnasieskola, i kommunal och statlig vuxenutbildning, på folkhögskola eller annan godkänd utbildning på grundskole- och gymnasienivå. För studier på eftergymnasial nivå finns dock ingen nedre åldersgräns. Den övre åldersgränsen för rätt till studiemedel är 56 år. I regel kan man inte få studiemedel under mer än sex terminer för

---

<sup>46</sup> Undantag finns för vissa konst- och kulturutbildningar samt behörighetsgivande för-utbildningar vid statliga universitet och högskolor.

studier på grundskole- och gymnasienivå och tolv terminer för studier på eftergymnasial nivå<sup>47</sup>.

Studiemedlet består av *studiebidrag* och *återbetalningspliktiga studiemedel*. Utöver dessa grundbelopp kan studiemedel, under vissa omständigheter, även utgå till den studerande i form av *merkostnadslån*, *tilläggsbidrag* och *tilläggs lån*. Tilläggsbidrag lämnas till studerande med barn, medan tilläggs lån kan lämnas till studerande som har haft en inkomst över en viss nivå kalenderåret närmast före studiestarten. Merkostnadslån kan lämnas för merkostnader som den studerande har i samband med sina studier, exempelvis för utlandsstudier, resor och undervisningsavgifter.

Även utländska medborgare som varit bosatta och arbetat i Sverige i minst två år kan få studiemedel. Flyktingar kan få studiemedel utan att ha bott i Sverige i två år liksom utländska medborgare som uppfyller villkoren enligt EU-rätten.

Om inkomsten är högre än för terminen aktuellt fribelopp minskas studiemedlen.

Det finns även möjlighet att söka studiemedel för studier utomlands, utgångspunkten är att du ska vara svensk medborgare<sup>48</sup> och ha bott i Sverige två sammanhängande år de senaste fem åren. För utländska utbildningar beror kraven på vilken nivå utbildningen är på. Studiemedel kan ges för en utbildning utomlands om motsvarande utbildning ger rätt till studiemedel i Sverige

*1990:* Studiemedelsbeloppet är högst 175 procent av prisbasbeloppet. Extra studiemedel kan erhållas under övergångsperiod som kompensation för avskaffat barntillägg för dem som börjat studera under dessa förutsättningar<sup>49</sup>.

*1991–1992:* Studiemedelsbeloppet är högst 180 procent av prisbasbeloppet.

*1993:* Studiemedelsbeloppet motsvarar åter ca 175 procent av prisbasbeloppet.

---

<sup>47</sup> Fr.o.m. 1/7 2001 beräknas studiemedlet per vecka och inte som tidigare per månad. Studiemedel kan nu ges för studier på eftergymnasial nivå i 240 veckor (6 år), för studier på gymnasial nivå i 120 veckor (3 år) och för studier på grundskolenivå 80 veckor (2 år).

<sup>48</sup> Utländska medborgare kan i vissa fall få studiemedel för utlandsstudier.

<sup>49</sup> Fr.o.m. läsåret 1996/97 fanns inte längre några studerande som skulle ha kunnat få extra studiemedel i stället för det gamla barntillägget.

Från och med 1993 kan man även få ett extra studielån<sup>50</sup> för t.ex. dubbel bosättning, terminsavgifter eller särskilt höga materialkostnader (ges restriktivt).

Från och med den 1/7 2001 förändras studiemedlet till att omfatta två bidragsnivåer. På den lägre bidragsnivån höjs bidragets andel av totalbeloppet från 27,8 till 34,5 procent. För det högre bidraget utgör bidragets andel 82 procent av totalbeloppet. Det högre bidraget kan fås för studier vid kommunal vuxenutbildning som inte är påbyggnadsutbildning och vid folkhögskolans allmänna linjer. Det högre bidraget kan även fås om man saknar slutbetyg från treårig gymnasieutbildning, om man repeterar eller kompletterar på grundskole- eller gymnasienivå<sup>51</sup>, studerar på högskolenivå på utbildningsprogram som leder fram till specialpedagogexamen eller på specialpedagogisk påbyggnadsutbildning. Det högre bidraget är enbart avsett för personer som är 25 år eller äldre.

Studielånet är nu ett annuitetslån, en låneform där låntagaren periodiskt erlägger ett fast belopp för ränta och amortering tillsammans.

Om man är 25 år eller äldre kan man, oavsett utbildningsnivå, få ett *tilläggs lån* i högst tre år. En förutsättning för att få detta tilläggs lån är att man under de tolv månader som föregår terminsstarten har haft en inkomst som överstiger ett visst belopp.

Fribeloppet höjs med 65 procent. För vårterminen 2005 är fribeloppet för heltidsstuderande 41 862 kronor (under perioden 1/1–30/6) och för höstterminen 2005 56 637 kronor (under perioden 1/7–31/12).

År 2004 upphörde möjligheten att få det högre bidraget för repetitions- och kompletteringsstuderande på gymnasienivå, regeländringen trädde i kraft den 1/1 2004. En övergångsregel för fortsättningsstuderande fanns under det första halvåret 2004.

Från och med den 1 januari 2006 kan studenter som har barn beviljas ett *tilläggsbidrag*. Bidragets storlek beror dels på om man studerar heltid eller deltid, dels på hur många barn man har.

Från och med den 1 juli 2006 höjs den övre åldersgränsen för studiemedel från 50 till 54 år. På den högre bidragsnivån sänks

---

<sup>50</sup> Fr.o.m. 1/7 2001 kallas detta extra studielån för merkostnadslån.

<sup>51</sup> Möjligheten för repetitions- och kompletteringsstuderande på gymnasienivå att få det högre bidraget avskaffades fr.o.m. 2004, övergångsregler fanns under det första halvåret 2004.



bidragets andel av totalbeloppet till 80,1 procent. Dessutom höjs åldersgränsen för att kunna få studiemedel från 50 till 54 år.

2010: På den lägre bidragsnivån sänks bidragets andel av totalbeloppet till 33,1 procent och på den högre bidragsnivån sänks andelen till 77,1 procent av totalbeloppet.

Från och med 1 januari 2011 är det möjligt att få det högre bidraget om man är under 25 år och arbetslös.

Från och med 2011 höjs fribeloppet med cirka 30 procent till närmare 137 000 kronor.

Från och med den 1 juli 2011 sänks bidragets andel av totalbeloppet till 31,4 procent, på den lägre bidragsnivån, och till 73 procent av totalbeloppet på den högre bidragsnivån.

Från och med 2014 höjs fribeloppsgränsen till ca 172 000 kronor vid 40 veckors studier på heltid.

Från och med den 1 juli 2014 höjs den övre åldersgränsen för studiemedel till t.o.m. det år man fyller 56 år.

Från och med den 1 januari 2015 sänks bidragets andel av totalbeloppet till 28,4 procent, på den lägre bidragsnivån, och till 66,2 procent av totalbeloppet på den högre bidragsnivån. Samtidigt höjs totalbeloppet per vecka från 5,07 till 5,59 procent av prisbasbeloppet.

Från och med den 3 augusti 2015 kan studerande som läser en kompletterande pedagogisk utbildning som leder till en ämneslärarexamen få det högre bidraget.

Det högre bidraget är begränsat till den summa som varje år avsätts för ändamålet och det lämnas i den turordning ansökningarna kommer in till CSN. Det högre bidraget fördelades i fyra så kallade kvotgrupper:

- studerande på grundskole- eller gymnasienivå som saknar sådan utbildning
- studerande som repeterar studier på grundskolenivå
- studerande i åldern 20–24 år som kompletterar sin utbildning på grundskole- eller gymnasienivå och ingår i jobbgarantin eller har utbildningskontrakt
- studerande på kompletterande pedagogisk utbildning som leder till ämneslärarexamen inom matematik, naturorienterade ämnen eller teknik.

År 2001 är det cirka 21 800 personer som erhåller det högre bidraget, cirka 85 procent av dessa får bidraget då de saknar grundskole- eller gymnasiekompetens. År 2017 är det 40 000 personer som får det högre bidraget.

I och med den nya studiestödsreformen 2001 slås *studiemedel*, *särskilt vuxenstudiestöd (SVUX)* och *särskilt vuxenstudiestöd för arbetslösa (SVUXA)* samman till ett nytt sammanhållet studiemedel som i LISA redovisas under variabeln *Studiemedel och studiehjälp*. Genom särskilda övergångsbestämmelser kan vuxenstudiestöd beviljas till den som påbörjat studier med SVUX/SVUXA före den 1/6 2001, övergångsperioden sträcker sig till den 30/6 2003.

*Maximalt studiemedelsbelopp för termin om 4,5 månader, heltidsstudier<sup>52</sup>:*

1990:	25 912 kr, varav 7 631 kr i studiebidrag
1991:	28 980 kr, varav 8 579 kr i studiebidrag
1992:	30 330 kr, varav 8 978 kr i studiebidrag
VT 1993:	30 341 kr, varav 8 981 kr i studiebidrag
HT 1993:	30 186 kr, varav 8 391 kr i studiebidrag
1994:	30 888 kr, varav 8 586 kr i studiebidrag
1995:	31 326 kr, varav 8 707 kr i studiebidrag
1996:	31 765 kr, varav 8 829 kr i studiebidrag
1997:	31 853 kr, varav 8 854 kr i studiebidrag
1998–1999:	31 941 kr, varav 8 878 kr i studiebidrag
2000:	32 116 kr, varav 8 928 kr i studiebidrag.
VT 2001:	32 380 kr, varav 8 937 kr i studiebidrag
HT 2001:	32 380 kr, varav 11 140 kr/26 560 kr i studiebidrag (lägre/högre bidragsnivån)
2002:	33 260 kr, varav 11 440 kr/27 280 kr i studiebidrag (lägre/högre bidragsnivån)
2003:	33 880 kr, varav 11 640 kr/27 780 kr i studiebidrag (lägre/högre bidragsnivån)
2004:	34 500 kr, varav 11 860 kr/28 280 kr i studiebidrag (lägre/högre bidragsnivån)
2005:	34 580 kr, varav 11 880 kr/28 360 kr i studiebidrag (lägre/högre bidragsnivån)
VT 2006:	34 840 kr, varav 11 980 kr/28 580 kr i studiebidrag (lägre/högre bidragsnivån)
HT 2006:	36 280 kr, varav 12 460 kr/29 060 kr i studiebidrag (lägre/högre bidragsnivån)
2007:	36 820 kr, varav 12 640 kr/29 480 kr i studiebidrag (lägre/högre bidragsnivån)
2008:	37 460 kr, varav 12 860 kr/30 000 kr i studiebidrag (lägre/högre bidragsnivån)
2009:	39 100 kr, varav 13 420 kr/31 320 kr i studiebidrag (lägre/högre bidragsnivån)
2010:	40 700 kr, varav 13 480 kr/31 360 kr i studiebidrag (lägre/högre bidragsnivån)

<sup>52</sup> Fr.o.m. 1/7 2001: Studiemedelsbelopp för termin omfattande 20 veckors heltidsstudier.

2011:	41 080 kr, varav 13 600 kr/31 660 kr i studiebidrag (lägre/högre bidragsnivån)
2012:	44 600 kr, varav 13 980 kr/32 560 kr i studiebidrag (lägre/högre bidragsnivån)
2013:	45 120 kr, varav 14 140 kr/32 920 kr i studiebidrag (lägre/högre bidragsnivån)
2014:	45 020 kr, varav 14 100 kr/32 840 kr i studiebidrag (lägre/högre bidragsnivån)
2015:	49 740 kr, varav 14 140 kr/35 600 kr i studiebidrag (lägre/högre bidragsnivån)
2016:	49 520 kr, varav 14 080 kr/35 440 kr i studiebidrag (lägre/högre bidragsnivån)
2017:	50 080 kr, varav 14 240 kr/35 840 kr i studiebidrag (lägre/högre bidragsnivån)

2017 erhöll 469 800 personer studiemedel för studier i Sverige. 341 000 personer erhöll studiemedel för studier på eftergymnasial nivå, 107 700 för studier på gymnasial nivå, 21 100 för studier på grundskolenivå. 30 600 personer erhöll studiemedel för utlandsstudier<sup>53</sup>.

Det bör uppmärksammas att det år som en utbetalning har verkställts inte alltid är det samma som det år som studierna har bedrivits.

### Studiehjälp

Studerande under 20 år som går på gymnasial utbildning på gymnasieskola, kommunal och statlig vuxenutbildning, folkhögskola eller annan godkänd gymnasial utbildning kan få studiehjälp. Studiehjälpen lämnas tidigast från och med kvartalet efter 16-årsdagen och längst till och med vårterminen det år man fyller 20 år. Man måste läsa på heltid för att få stöd (undantaget reducerat program eller sjukdom/funktionsnedsättning).

Studiehjälpen består av *studiebidrag*, *extra tillägg* (låga familjeinkomster) och *inackorderingstillägg*<sup>54</sup>. Studiehjälpen som är skattefri betalas ut månadsvis och i efterskott.

Studiebidrag och extra tillägg betalas normalt ut för tio månader<sup>55</sup> om man studerar ett helt läsår. Inackorderingstillägg betalas ut för nio månader.

<sup>53</sup> En person kan under samma år förekomma på flera studienivåer och under utlandsstudier.

<sup>54</sup> Fram till den 1/7 1992 fanns även möjlighet att få studielån.

<sup>55</sup> Innan 2003 beviljades studiebidrag och extra tillägg för nio månader.

*Studiebidrag:*

1990:	560 kr/månad
1991:	750 kr/månad
VT 1992:	835 kr/månad
HT 1992:	750 kr/månad
VT 1993:	835 kr/månad
HT 1993–1995:	750 kr/månad
1996–1997:	640 kr/månad
1998–1999:	750 kr/månad
2000:	850 kr/månad
2001–2006:	950 kr/månad
2007–2017:	1 050 kr/månad

*Extra tillägg:*

VT 1990:	220–660 kr/månad
1990/91:	230–690 kr/månad
1991/92:	250–750 kr/månad
1992/93:	265–795 kr/månad
1993/94:	275–825 kr/månad
1994/95–2017:	285–855 kr/månad

*Inackorderingstillägg:*

VT 1990:	890–1 790 kr/månad
1990/91:	935–1 880 kr/månad
1991/92:	1 000–2 010 kr/månad
1992/93:	1 070–2 150 kr/månad
1993/94:	1 150–2 300 kr/månad
1994/95:	1 170–2 350 kr/månad
1995/96–2017:	1 190–2 350 kr/månad

*Studielån inom studiehjälpen:*

VT 1990:	Lån upp till 3 438 kr/månad
1990/91:	Lån upp till 3 758 kr/månad
1991/92:	Lån upp till 4 444 kr/månad

1993 saknas uppgift om studiehjälp för de elever som påbörjat eller avslutat sina studier under höstterminen.

Barn som fyllt 16 år men som fortfarande går i grundskola eller får motsvarande undervisning i annan skolform erhåller förlängt barnbidrag i stället för studiehjälp.

Studerande på gymnasieskolan som fyller 16 år under årets sista kvartal får barnbidrag året ut. För åren 1994–1996 finns dock studiehjälpbelopp redovisat även för dessa 16-åringar.

**Vuxenstudiestöd**

Vuxenstudiestöd är sammanfattande benämning för Särskilt vuxenstudiestöd till studerande vid vissa lärarutbildningar (Läraryr-SVUX), Särskilt vuxenstudiestöd till studerande vid vissa

naturvetenskapliga och tekniska utbildningar (NT-SVUX), Särskilt vuxenstudiestöd för arbetslösa (SVUXA), Särskilt vuxenstudiestöd för övriga (SVUX) och Särskilt utbildningsbidrag (UBS).

I och med den nya studiestödsreformen 2001 slås studiemedel, särskilt vuxenstudiestöd (SVUX) och särskilt vuxenstudiestöd för arbetslösa (SVUXA) samman till ett nytt sammanhållet studiemedel. Genom särskilda övergångsbestämmelser kan vuxenstudiestöd beviljas till den som påbörjat studier med SVUX/SVUXA före den 1/6 2001, övergångsperioden sträcker sig till den 30/6 2003.

*I LISA-databasen finns ingen variabel som specifikt summerar Vuxenstudiestödet.*

---

**Särskilt vuxenstudiestöd, bidragsdel (arbetslösa), (SVUXA)**

**SVuxA**

(1997–2003)

Beloppet anges i hundratals kronor.

Från och med 1997 redovisas Särskilt vuxenstudiestöd, bidragsdel (arbetslösa) (SVUXA) och Särskilt vuxenstudiestöd, bidragsdel (övriga) (SVUX) i två separata variabler.

För att få SVUXA krävs att man arbetat minst tre år, är anmäld som arbetssökande hos Arbetsförmedlingen, inte kunnat få lämpligt arbete (arbetslös) samt att man under det kalenderår då studierna påbörjas fyller minst 21 år<sup>56</sup>.

Ersättningen är 65 procent av A-kassaersättning eller enligt fastställt minimibelopp om man inte uppfyller villkoren för ersättning från A-kassa. Minimibeloppet är något högre för SVUXA än SVUX.

Även medlen för SVUXA är begränsade. Reglerna för denna stödform innebär dock att det inte görs ett urval bland de som söker utan att stöd beviljas i den ordning ansökningarna kommer in tills pengarna tar slut. Studierna skall bedrivas på grundskole- eller gymnasienivå, för gymnasiala studier beviljas SVUXA dock för max två terminer<sup>57</sup>.

För att få särskilt vuxenstudiestöd måste studierna omfatta minst 15 dagar per termin för heltidsstuderande och minst 30 dagar per termin för deltidsstuderande. Vuxenstudiebidraget är skattepliktigt.

---

<sup>56</sup> T.o.m. läsåret 1992/93 gällde minst fyra års arbete och fyllda 25 år.

<sup>57</sup> Fr.o.m. vårterminen 1999 kan stödet beviljas för upp till fyra terminers studier på gymnasienivå

Beslutande och utbetalande myndighet för denna åtgärd är CSN.

*Särskilt vuxenstudiestöd (de som inte har rätt till ersättning från A-kassa ersätts med lägsta beloppet):*

1989/90: 4 260–7 080 kr/månad  
1990/91–1991/92: 4 650–7 760 kr/månad  
1992/93–1994/95: 4 830–8 070 kr/månad  
1995/96–HT 1997: 3 300–8 070 kr/månad  
VT 1998–VT 2001: 3 420–8 280 kr/månad  
HT 2001: 3 870–9 720 kr/månad

*Om man tillhör A-kassa tillkommer ett barntillägg för varje barn under 16 år:*

Barntillägget är 1990: 840kr/mån, 1991: 900 kr/mån, 1992–1993: 960 kr/mån och 1994: 990 kr/mån. Rätt till barntillägg upphör från och med hösten 1995.

Möjligheterna att få SVUXA har ökat under 90-talet; i början var möjligheterna begränsade till vissa län. *Våren 1993* beslutades om en snabb förstärkning av medlen, som fördes över från AMS.

När det särskilda utbildningsbidraget (UBS) införs 1997, minskar intresset för SVUXA. UBS består i sin helhet, till skillnad från SVUXA, av bidrag (se *Särskilt utbildningsbidrag*).

Den 1/7 2001 avskaffas särskilt vuxenstudiestöd för arbetslösa (SVUXA) och ersätts av det nya studiemedlet. Genom särskilda övergångsbestämmelser kan vuxenstudiestöd beviljas till den som påbörjat studier med SVUXA före den 1/6 2001, övergångsperioden sträcker sig till den 30/6 2003.

#### **Antal studerande med SVUXA enligt CSN**

<b>Läsår</b>	<b>Antal</b>
1990/91	1 069
1991/92	1 173
1992/93	4 910
1993/94	45 500
1994/95	59 476
1995/96	40 988
1996	53 911
1997	43 215
1998	28 718
1999	41 349
2000	52 188
2001	36 531
2002	10 359
2003	1 072

SVUXA skall inte förväxlas med den utbildning AMS köper in från reguljära utbildningsväsendet (där ersättningen är i form av utbildningsbidrag).

---

**Särskilt vuxenstudiestöd, bidragsdel (övriga) (SVUX)**

**SVux**

(1997–2003)

Beloppet anges i hundratal kronor.

Från och med 1997 redovisas Särskilt vuxenstudiestöd, bidragsdel (övriga) (SVUX) och Särskilt vuxenstudiestöd, bidragsdel (arbetslösa) (SVUXA) i två separata variabler.

Vuxna som förvärvsarbetat/haft egen rörelse/gjort värnplikt/vårdat eget barn/vårdat handikappad/sjuk person i minst fyra år och studerar på grundskole- eller gymnasienivå har rätt att söka vuxenstudiestöd.

Detta stöd är i första hand avsett för dem som har kort utbildning och som tar ledigt från sitt arbete för att studera.

Alla som söker kan inte få särskilt vuxenstudiestöd, utan den som bedöms ha störst behov av utbildning och stöd har företräde framför andra<sup>58</sup>. Tillgängliga resurser styr således hur många studerande som kan beviljas stöd.

Bidragsbeloppet varierar beroende på om man tillhör A-kassa eller inte, bidraget är skattepliktigt och ATP-grundande.

För att få särskilt vuxenstudiestöd måste studierna omfatta minst 15 dagar per termin för heltidsstuderande och minst 30 dagar per termin för deltidstuderande.

Stödet beräknas per närvarodag. Man har dock rätt till stöd även vid viss frånvaro, t.ex. på grund av sjukdom eller tillfällig vård av barn.

*Fr.o.m. läsåret 1990/91 t.o.m. läsåret 1992/93* beviljas utbildningsarvode (= det särskilda vuxenstudiestödets bidragsdel) till vissa lärarutbildningar (handels- och kontorslärarlinjen, industri- och hantverkslärarlinjen m.fl.), (Läraryr-SVUX).

*Fr.o.m. läsåret 1993/94* får den som går viss specialpedagogisk utbildning särskilt vuxenstudiestöd (Läraryr-SVUX).

---

<sup>58</sup> Hänsyn tas främst till tidigare utbildning, antalet yrkesverksamma år och behovet av tidigare stöd.

*Fr.o.m. läsåret 1995/96* kan även de som genomgår vissa naturvetenskapliga och tekniska högskoleutbildningar söka särskilt vuxenstudiestöd (NT-SVUX).

Detta är en tillfällig satsning och sista antagningen sker höstterminen 1998.

NT-SVUX kan beviljas för studier som bedrivs längst t.o.m. höstterminen 2002. Under 2003 har det förekommit retroaktiva utbetalningar av detta studiestöd.

*Den 1/7 2001* avskaffas särskilt vuxenstudiestöd (SVUX) och ersätts av det nya studiemedlet. Genom särskilda övergångsbestämmelser kan vuxenstudiestöd beviljas till den som påbörjat studier med SVUX före den 1/6 2001, övergångsperioden sträcker sig till den 30/6 2003.

*Särskilt vuxenstudiestöd:*

<i>1989/90:</i>	4 260–7 080 kr/månad (rätt till ersättning från A-kassa), 2 130 kr/månad (inte rätt till ersättning från A-kassa).
<i>1990/91–1991/92:</i>	4 650–7 770 kr/månad resp. 2 325 kr/månad
<i>1992/93–1994/95:</i>	4 830–8 070 kr/månad resp. 2 415 kr/månad
<i>1995/96–HT 1997:</i>	3 300–8 070 kr/månad resp. 1 650 kr/månad
<i>VT 1998–VT 2001:</i>	3 420–8 280 kr/månad resp. 1 710 kr/månad
<i>HT 2001:</i>	3 870–9 720 kr/månad resp. 1 920 kr/månad

Ersättningsnivåerna i Lärar-SVUX och NT-SVUX är desamma som nivåerna i SVUXA, se under SVUXA.

*Om man tillhör A-kassa tillkommer ett barntillägg för varje barn under 16 år:*

Barntillägget är 1990: 840kr/mån, 1991: 900 kr/mån, 1992–1993: 960 kr/mån och 1994: 990 kr/mån.

Rätt till barntillägg upphör från och med hösten 1995 men övergångsregler gäller för SVUX även under hösten 1995.



#### Antal studerande med SVUX enligt CSN

Läsår	Antal
1990/91	21 171
1991/92	20 385
1992/93	20 001
1993/94	18 387
1994/95	15 870
1995/96	14 960
1996	22 592
1997	25 822
1998	21 722
1999	25 537
2000	26 308
2001	22 257
2002	8 946
2003	2 188

#### Antal studerande med Lärar-SVUX enligt CSN

Läsår	Antal
1990/91	1 600
1991/92	1 800
1992/93	2 560
1993/94	1 574
1994/95	1 360
1995/96	1 060
1996	1 397
1997	1 406
1998	1 448
1999	1 506
2000	1 558
2001	1 222
2002	707
2003	175

#### Antal studerande med NT-SVUX enligt CSN

Läsår	Antal
1995/96	1 926
1996	4 371
1997	7 216
1998	8 800
1999	7 508
2000	5 727
2001	3 635
2002	1 391
2003	355

---

**Särskilt vuxenstudiestöd****SVuxSVuxA**

---

(1990–1996)

Beloppet anges i hundratals kronor.

1990–1996 redovisas Särskilt vuxenstudiestöd, bidragsdel, för arbetslösa (SVuxA) och för övriga (SVux), i samma variabel (SVuxSVuxA).

---

**Vuxenstudiestöd, lånedel (övriga)****VuxLan**

---

(1990–1996)

Beloppet anges i hundratals kronor.

1990–1996 redovisas Vuxenstudiestöd, lånedel, arbetslösa (SVuxALan) och Vuxenstudiestöd, lånedel, övriga (SVuxLan) i samma variabel (Vux-Lan).

Studielån, återbetalningspliktiga studiemedel inom det särskilda vuxenstudiestödet.

Lånet är så stort att det tillsammans med vuxenstudiebidraget (SVUX/SVUXA) motsvarar vad som erhålls av den som beviljas utbildningsbidrag vid arbetsmarknadsutbildning.

Drygt hälften av dem som erhåller studiebidraget i SVUX/SVUXA utnyttjar även möjligheten att ta ett studielån.

Den 1/7 2001 avskaffas särskilt vuxenstudiestöd (SVUX/SVUXA) och ersätts av det nya studiemedlet. Genom särskilda övergångsbestämmelser kan vuxenstudiestöd beviljas till den som påbörjat studier med SVUX/SVUXA före den 1/6 2001, övergångsperioden sträcker sig till den 30/6 2003.

---

**Vuxenstudiestöd, lånedel (övriga)****SVuxLan**

---

(1997–2003)

Beloppet anges i hundratals kronor.

(1997–2003)

Beloppet anges i hundratals kronor.

(2003–2008)

Beloppet anges i hundratals kronor.

Den 1 januari 2003 införs rekryteringsbidrag till vuxenstuderande. Rekryteringsbidraget är till för dem som fyllt 25 år, har kort tidigare utbildning och som är eller riskerar att bli arbetslös eller har ett funktionshinder och därför behöver extra tid på sig för att klara sina studier. Rekryteringsbidraget är helt och hållet ett bidrag. År 2006 är bidraget vid heltidsstudier antingen 1 742 kronor eller 2 135 kronor per vecka<sup>59</sup>.

Det är hemkommunen som bestämmer om man tillhör den målgrupp som kan få rekryteringsbidrag. Bidraget är inte skattepliktigt, men är både pensions- och semesterlönegrundande.

I slutet av juni 2004 startade satsningen med utökat rekryteringsbidrag för kombinationsutbildning. Kombinationsutbildning är en satsning för anställda inom vård, skola och omsorg och ger deltagarna möjlighet att kombinera arbete med halvtidsstudier på kommunal vuxenutbildning eller högskola. Under 2005 var bidragsbeloppet max 862 kronor per vecka.

År 2003 fick, enligt CSN, 21 388 personer rekryteringsbidrag, år 2006 hade antalet ökat till 26 254 personer, 83 procent av dem var arbetslösa.

År 2006 upphör rekryteringsbidraget. Ett begränsat antal studerande fick under 2007 och 2008 rekryteringsbidrag med stöd av särskilda övergångsregler.

Rekryteringsbidraget ingår även i variabeln Stud och SocInk för åren 2003–2008.

---

<sup>59</sup> Det högre bidragsbeloppet erhåller den som under de senaste tolv månaderna haft en inkomst som överstiger ett visst belopp.

(1997–2003)

Beloppet anges i hundratals kronor.

Den 1 juli 1997 införs ett särskilt utbildningsbidrag (UBS). Stödet består av ett skattepliktigt bidrag som motsvarar ersättningen från arbetslöshetskassan. Man kan få särskilt utbildningsbidrag för orienteringskurser och studier på grundskole- och gymnasienivå under högst tolv månader.

*UBS kan sökas av den som är mellan 25 och 55 år och som är:*

- arbetslös, anmäld som arbetssökande till Arbetsförmedlingen och har rätt till A-kassa – eller
- arbetstagare som arbetat minst halvtid under minst fem år och skulle ha haft rätt till A-kassa vid arbetslöshet. En förutsättning är att arbetsgivaren anställer en långtidsarbetslös person som vikarie under utbildningstiden.

Om pengarna till UBS inte räcker till alla som söker, görs ett urval. I första hand prioriteras den som saknar utbildning på grundskolenivå, i andra hand den som skall studera något/några av ämnena svenska, engelska, matematik och samhällskunskap på gymnasial nivå.

Särskilt utbildningsbidrag är till sin helhet ett bidrag. Bidragets storlek motsvarar storleken på ersättningen från arbetslöshetskassan. UBS är ett skattepliktigt bidrag.

Det särskilda utbildningsbidraget (UBS) upphör vid utgången av 2002. Under 2003 har det förekommit retroaktiva utbetalningar av detta studiestöd.

#### Antal studerande med UBS enligt CSN

Läsår	Antal
1997	61 454
1998	123 333
1999	109 146
2000	68 049
2001	50 469
2002	34 668
2003	12 127

Av dem som höstterminen 1998 fick Särskilt utbildningsbidrag var 77 procent arbetslösa, motsvarande andel för höstterminen 1999 var 82 procent, för kalenderåret 2000 84 procent och för kalenderåret 2001 81 procent.

(1990–2001)

Beloppet anges i hundratals kronor.

För kortare studier i studiecirklar, vid statens skolor för vuxna, komvux eller vid folkhögskola finns korttidsstudiestöd.

Korttidsstudiestödet kan erhållas för kurs/cirkel i svenska, engelska, matematik eller samhällskunskap (hemspråk, fackliga frågor 1990–92) samt för särskilda cirklar för handikappade. Korttidsstudiestödet, som är en skattepliktig inkomst, är timbaserat och ges för högst 240 timmar under ett år.

*Ersättningen för varje timma förlorad arbetsförtjänst för deltagande i utbildning:*

1990 = 53 kr/tim

1991–1992 = 65 kr/tim

1993 = 68 kr/tim

1994 = 70 kr/tim,

1995 = 73 kr/tim

1996–2001 = 75 kr/tim.

Om utbildningen är förlagd till folkhögskola kan man få internatbidrag. 1993 var internatbidraget 305 kr/dag, 2001 var internatbidraget 327 kr/dag.

*Från läsåret 1991/92 till läsåret 1993/94 har det skett en minskning av anvisade medel med 165 Mkr samtidigt som det kollektiva ansökningsförfarandet har avskaffats och flera regler förändrats, förändringar som påverkat antalet ansökningar och även möjligheterna att utnyttja studiestöden.*

*Från och med 1993 kan studerande som har längre utbildning än 2-årig gymnasieskola eller motsvarande inte få korttidsbidrag.*

Den 30/6 2001 upphör korttidsstudiestödet. Bidraget ersätts av Bidrag till vissa organisationer som administreras av LO och TCO. Detta bidrag redovisas inte i denna variabel.

Även inkomstersättning vid föräldrautbildning i teckenspråk (s.k. TUFF-ersättning) redovisas under variabeln korttidsstudiestöd för år 2001, för övriga år redovisas inte denna ersättning i LISA. År 2002 var det 248 personer som fick denna ersättning.

### Antal personer som erhållit korttidsstudiestöd enligt CSN

Läsår	Antal
1990/91	133 764
1991/92	129 053
1992/93	13 727
1993/94	14 800
1994/95	12 790
1995/96	12 200
1996	13 000
1997	10 237
1998	5 916
1999	4 020
2000	4 277
2001	2 976

Det genomsnittliga studiestödet har varierat med mellan 2 000 kr och 6 000 kr.

---

### Timersättning vid läs- och skrivsvårigheter

SarVux

(1990–2001)

Beloppet anges i hundratals kronor.

Timersättningen är densamma som vid korttidsstudiestöd.

#### Grundvux

För vuxna som inte kan läsa, skriva eller räkna eller som har mycket dåliga sådana kunskaper anordnar kommunerna särskild grundutbildning för vuxna. Timersättning utgår om man förlorar sin arbetsinkomst på grund av utbildningen. Totalt kan ersättning erhållas för 2 500 tim.

Grundvux upphör *fr.o.m. läsåret 1991/92*, de som påbörjat studierna innan 1/7 1991 får dock avsluta dem under läsåret 1991/92.

#### Särvux

Psykiskt utvecklingsstörda som deltar i vuxenutbildning har rätt till timersättning om de på grund av studierna förlorar arbetsinkomst eller arbetslöshetsersättning.

Från och med 1/7 2001 administreras bidraget av Statens institut för särskilt utbildningsstöd (Sisus). Bidraget från Sisus redovisas inte i denna variabel. År 2001 var det 176 personer som erhöll detta bidrag.

(1990–1998)

Beloppet anges i hundratals kronor.

För deltagare i grundläggande svenskundervisning för vuxna invandrare (SFI) utgår också timersättning.

Timersättning utgår om man förlorar sin arbetsinkomst på grund av utbildningen.

Timersättningen är densamma som vid korttidsstudiestöd.

*Från och med 1998* ersätts SFI-studerande med andra studiestöd än timersättning när den studerande även bedriver andra studier i tillräcklig omfattning.

1999 har ingen av dem som deltagit i svenskundervisning för invandrare (SFI) fått timersättning enligt ovan.

**Antal studerande med timersättning (Grundvux, Särvox och SFI) enligt CSN**

Läsår	Antal
1990/91	27 500
1991/92	16 393
1992/93	2 580
1993/94	2 400
1994/95	5 100
1995/96	4 016
1996	3 740
1997	3 815
1998	2 124
1999	263
2000	264
2001	178

Beloppet anges i hundratals kronor.

Doktorander har möjlighet att under vissa villkor få ett utbildningsbidrag. Utbildningsbidraget finansierar den inledande forskarstudien och ska sedan övergå i en doktoranställning.

Utbildningsbidraget storlek är 15 500 kronor/månad vid heltidsstudier. Vid deltidsstudier skall utbildningsbidrag lämnas med lägst 50 procent av helt bidrag. *Före 1 januari 2009* var utbildningsbidraget 14 900 kronor i månaden. Utbildningsbidraget får lämnas för högst 4 år och tio

månader, dock inte för längre tid än vad som motsvarar 2 år och 5 månader med helt bidrag. Utbildningsbidrag får inte tas emot för den tid när doktorand är anställd som doktorand.

Endast ett litet antal erhåller vanligtvis bidraget. Utbetalare är universitet och högskolor.

Från den 1 juli 2017 upphör förordningen om utbildningsbidrag för doktorander. Detta innebär att från detta datum kan inte doktorander få utbildningsbidrag. Istället är det huvudregeln i högskoleförordningen, nämligen att doktorander skall ha anställning, som gäller framöver.

Äldre föreskrifter gäller fortfarande för den som före den 1 juli 2017 har beviljats utbildningsbidrag för doktorander, dock längst till utgången av juni 2022.

---

**Utbildningsbidrag för forskare****UtbFor**

(2017)

Beloppet anges i hundratals kronor.

Utbildningsbidrag för kompletterande pedagogisk utbildning som leder till ämneslärarexamen för personer som har en examen på forskarnivå.

Utbildningsbidragets storlek är 25 000 kr/mån till och med det kalenderår då den studerande fyller 56 år. Beloppet är skattepliktigt och förutsätter studier på heltid. Efter sex månader granskas studiemeriterna innan beslut fattas om bidrag för återstående del av utbildningen.

Utbetalare är universitet och högskolor.

---

**Lärlingsersättning****LarErs**

(2014-)

Beloppet anges i hundratals kronor.

Lärlingsersättning är ett bidrag för personer som går på en gymnasial lärlingsutbildning där delar av utbildningen är på en arbetsplats. Ersättningen är till för måltider och resor. Bidraget är 1 000 kronor i månaden under den tid man studerar och har ett utbildningskontrakt.

---

**Lärlingsersättning, antal ersatta månader****LarErs\_Man**



(2014-)

Antal månader med bidraget lärlingsersättning.

*För mer detaljerad information, se under Lärlingsersättning, LarsErs.*

---

**Summa inkomst föranledd av studier**

**Stud**

Beloppet anges i hundratals kronor.

Den under året summerade inkomsten av *Studmed*, *UtbDok*, *LarlErs* (2014-), *UtbFor* (2017-), *SVuxSVuxA* (1990–1996) *SVux* (1997–2003), *SVuxA* (1997–2003), *VuxLan* (1990–1996), *SVuxLan* (1997–2003), *SVux-ALan* (1997–2003), *SUtKun* (1997–2003), *KortStu* (1990–2001), *SFI* (1990–1998), *SarVux* (1990–2001) samt *RekrBidr* (2003–2008).

*Förändringar 1990–2017 som kan påverka utfallet:*

För 1993 finns ingen uppgift om studiebidrag för de elever som slutat eller börjat sina studier under höstterminen. Detta för med sig att studerandeinkomsten i de yngsta åldersgrupperna underskattas eller saknas helt detta år.

De förändringar avseende nivå på studieersättning som varit under tidsperioden 1990–2017 påverkar självfallet Summa inkomst föranledd av studier.

Andra förändringar som påverkar utfallet i denna variabel är att man från och med 1/7 1992 inte längre kan få studielån inom studiehjälpen och att rätt till barnersättning i samband med SVUX/SVUXA upphör från och med hösten 1995.

Studiestödsreformen som träder i kraft den 1/7 2001 kan för vissa grupper innebära en förändrad storlek på studiestödet. Studiemedlet omfattar nu två bidragsnivåer där den högre bidragsnivån vid införandet utgör 82 procent av det totala studiemedelsbeloppet. Denna nivå har senare sänkts något. Omfördelningen från SVUX/ SVUXA till studiemedel, införandet av tilläggs lån och höjda fribelopp är andra förändringar som kan påverka storleken på studiestödet. Fribeloppet har kontinuerligt höjts sedan 1990.

*För mer detaljerad information, se under respektive inkomstslag.*

---

**Förekomst av studerandeinkomst**

**StudTyp**

Markering för om individ under aktuellt år erhållit någon studerandeinkomst enligt Summa inkomst föranledd av studier (*Stud*).

*Förändringar från och med 1990 som kan påverka förekomst av studerandeinkomst:*

I databasen finns idag endast uppgift om studerande vars studier är offentligt finansierade. Totala antalet studerande underskattas således något och i den mån studier i större eller mindre grad över årens lopp finansierats offentligt påverkar även Förekomst av studerandeinkomst.

I slutet av 80-talet började antalet platser i högskolan att byggas ut bl.a. genom införandet av ingenjörsutbildningen. Med början hösten 1991 skedde en kraftig, mer allmän expansion av högskoleutbildningen, främst av fristående kurser. En ändring av antagningsreglerna gjordes hösten 1991 bl.a. med syfte att öka andelen yngre i högskolan.

Ökningen av antalet elever i gymnasieskolan under 90-talet beror till stor del på att det individuella programmet införs. En annan orsak är att treåriga program successivt ersätter de tidigare kortare linjerna och specialutbildningarna. Från och med läsåret 1991/92 finns även ett växande antal elevplatser i form av ett tredje gymnasieår. En ny gymnasiereform, som genomförs under de första åren av 90-talet, innebär att varje kommun är skyldig att erbjuda utbildning för alla ungdomar upp till 20 år (1990 togs 87 procent av dem som just gått ut grundskolan in på gymnasieskolan, 1994 togs 98 procent in).

Grundvux (undervisning för vuxna med läs- och skrivsvårigheter) upphör från och med läsåret 1991/92. De som påbörjat studierna innan 1/7 1991 får dock avsluta dem under läsåret 1991/92.

Medlen till och möjligheterna att få SVUXA har ökat under 90-talet, i början av årtiondet var möjligheterna begränsade till vissa län. Framförallt skedde denna anslagsökning från läsåret 1992/93 till läsåret 1993/94. Till och med läsåret 1992/93 var den nedre åldersgränsen för rätt till SVUXA 25 år, därefter blev åldersgränsen 21 år.

Korttidsstudiestödet har fått erfara en motsatt utveckling där de anvisade medlen skurits ned med 165 Mkr från läsåret 1991/92 till läsåret 1993/94. Samtidigt har det kollektiva ansökningsförfarandet avskaffats och från och med 1993 kan elever som har längre utbildning än tvåårig gymnasieskola inte erhålla korttidsstudiestöd.

För 1993 finns ingen uppgift om studiebidrag för de elever som slutat eller börjat sina studier under höstterminen. Detta för med sig att antalet studerande i de yngsta åldersgrupperna kraftigt underskattas detta år.

1994–1996 finns studiehjälp redovisad även för dem som fyller 16 år under årets sista kvartal, vilket endast förekommer i undantagsfall för övriga år. Utbildningsarvodet till vissa lärarutbildningar byter målgrupp mellan läsåret 1992/93 och 1993/94 och från och med läsåret 1995/96 ges vuxenstudiestöd även till dem som går vissa naturvetenskapliga och tekniska högskoleutbildningar.

Den 1/7 1997 införs det Särskilda utbildningsbidraget (UBS) som betalas ut till deltagare i kunskapslyftet. Det särskilda utbildningsbidraget är, till skillnad från SVUX/SVUXA, i sin helhet ett bidrag. Tillkomsten av det särskilda utbildningsbidraget medförde en kraftig ökning av antalet studiestödstagare. Deltagandet i kunskapslyftet nådde sin kulmen 1998 då drygt 123 000 erhöll det särskilda utbildningsbidraget. Antalet utbildningsplatser inom kunskapslyftet har sedan dess blivit färre. Vid utgången av år 2002 upphör UBS.

1999 utökas möjligheten att erhålla SVUXA för studier på gymnasial nivå från två till fyra terminer.

Studiestödsreformen 2001 innebär bl.a. att SVUX och SVUXA ersätts av studiemedel. För grupper med en förhållandevis hög inkomst före studierna kan reformen innebära ett minskat studiedeltagande och för personer med en låg inkomst före studierna ett ökat studiedeltagande. Kortidsstudiestödet upphör liksom möjligheten att redovisa personer som erhållit tidsersättning vid Särvox när detta fr.o.m. 1/7 2001 administreras av Sisus.

År 2003 inför ett Rekryteringsbidrag. Liksom det Särskilda utbildningsbidraget (UBS) är rekryteringsbidraget helt och hållet ett bidrag. Den som har kort utbildning och är arbetslös/riskerar att bli arbetslös/har ett funktionshinder kan erhålla detta bidrag.

Från och med 2007 upphör möjligheten att erhålla rekryteringsbidrag. Ett begränsat antal studerande fick under 2007 och 2008 rekryteringsbidrag med stöd av särskilda övergångsregler.

Från och med 2014 höjs fribeloppsgränsen med ca 30 000 kronor. Lärlingsersättningen på gymnasiet införs och åldersgränsen för att få studiemedel höjs från 54 år till 56 år.

2015 höjs studiemedlets lånedel med ca 1 000 kronor i månaden.

Från den 1 juli 2017 upphör förordningen om utbildningsbidrag för doktorander. Detta innebär att från detta datum kan inte doktorander få utbildningsbidrag.

2017 infördes utbildningsbidrag för kompletterande pedagogisk utbildning som leder till ämneslärarexamen för personer som har en examen på forskarnivå.

Vid flera tillfällen sedan 1990 har den övre åldersgränsen för rätt till studiemedel höjts.

*För mer detaljerad information, se under respektive inkomstslag.*

## Värnplikt

---

### Värnpliktsersättning

VPLErs

---

(1990–2010)

Beloppet anges i hundratals kronor.

Ersättning till personer som deltar i grundutbildning (värnplikt eller civilplikt) som är längre än 60 dagar. Tjänstgöringen varierar mellan 227 och 600 dagar.

Variabeln innehåller *dagersättning* och *utryckningsbidrag* (går inte att särskilja). Dagpenning vid repetitionsutbildning ingår inte i variabeln.

1993 är *dagersättningen* för värnpliktiga och vapenfria tjänstepliktiga 38 kr/dag, efter 230 dagar utgår tillägg med 15 kr/dag, efter 300 dagar 30 kr, efter 360 dagar 60 kr. Vid utryckning erhålls utryckningsbidrag med 3 000 kr.

*Från och med 1994* innehåller variabeln även bostadsbidrag och familjepenning.

Familjepenningen är högst 4 000 kr för make/maka och högst 2 000 kr i mån/barn. Bostadsbidragets storlek är beroende av bostadskostnad och familjestorlek. 1994 fick knappt 18 000 personer – en tredjedel av de värnpliktiga – familjepenning/ bostadsbidrag. Utryckningsbidraget är 4 000 kr när tjänstgöring pågått i minst 120 dagar. Om tjänstgöringstiden har pågått i minst 120 dagar får man familjebidrag (bl.a. familjepenning och bostadsbidrag) för ytterligare 30 dagar. Familjebidrag i form av familjepenning och bostadsbidrag är inte skattepliktiga.

1996 är *dagersättningen* 40 kr/dag. Efter 230 dagars tjänstgöring får man ett tillägg till *dagersättningen*, detta tillägg ökar stegvis med antalet tjänstgöringsdagar och är efter 450 dagar 90 kr/dag.

1997 höjs utryckningsbidraget till 4 500 kr vid slutförd grundutbildning längre än 60 dagar eller övrig tjänstgöring i minst 120 dagar. Denna kategori tjänstepliktiga har även rätt till familjebidrag för ytterligare 30 dagar.

2001 är *dagersättningen* 50 kr/dag.

*Från och med den 1/7 2002* är *dagersättningen* 66 kr/dag, tilläggen till *dagersättningen* (relaterade till tjänstgöringstidens längd) upphör. Utryckningsbidraget ersätts av en utbildningspremie. Beloppet i utbildningspremien, som betalas ut till dem som slutfört en grundutbildning längre än 60 dagar, motsvarar det man fått i

dagersättning under grundutbildningen. Har grundutbildningen varit längre än 400 dagar får man ett tillägg på ytterligare 10 000 kronor.

2007 är dagersättningen 72 kronor per tjänstgöringsdag. Har grundutbildningen varit längre än 400 dagar får man ett tillägg på ytterligare 10 800 kronor. Utbildningspremien beräknas på samma sätt som tidigare.

Den 1 juli 2010 avskaffas den allmänna värnplikten och ersätts av den nya frivilliga grundläggande militära utbildningen (GMU).

---

#### Förekomst av värnpliktsersättning

VPLTyp

(1990–2010)

Markering för om individ under aktuellt år erhållit värnpliktsersättning.

Antalet uttagna till plikttjänstgöring minskar succesivt från mitten av 1990-talet fram till den 1 juli 2010 då den allmänna värnplikten avskaffas.

*För mer detaljerad information, se ovan under Värnpliktsersättning.*

#### *Dagpenning vid repetitionsutbildning*

Under repetitionsutbildning får den försvarspliktige en dagpenning. Den motsvarar 90 procent av den sjukpenninggrundande inkomsten, dock lägst 55 kr/dag (1996)<sup>60</sup>.

Dagpenningen är skattepliktig och ATP-grundande och betalas ut av försäkringskassan. Under repetitionsutbildningen kan familjebidrag bara erhållas i form av näringsbidrag.

*Variabeln Dagpenning vid repetitionsutbildning redovisas inte i LISA.*

---

#### Ersättning för grundläggande militärutbildning

GMUErs

(2011–)

Beloppet anges i hundratals kronor.

Den tidigare värnpliktsutbildningen har från och med 2011 ersatts av en ny frivillig militär grundutbildning (GMU). GMU är tre månader lång och

---

<sup>60</sup> Den 1/7 2002 höjs lägsta belopp i dagpenningen till 120 kr/dag. Sedan år 2008 är lägsta belopp i dagpenningen 130 kr/dag.

ger formell behörighet för anställning som soldat eller tjänstgöring i Hemvärnet eller de nationella skyddsstyrkorna. Efter genomgången grundläggande militärutbildning har man också behörighet för fortsatt kompletterande utbildning samt till aspirant- och officersutbildning. Under GMU har man rätt till skattefri kostnadsersättning på 4 380 kronor per månad. Man kan även erhålla ett behovsprövat familjebidrag i samband med utbildningen, detta bidrag ingår dock inte i denna ersättning.

Under 2016 infördes en ny grundutbildning där grundläggande militär utbildning (GMU) och befattningsutbildning bakas ihop. En av de större förändringarna i den nya grundutbildningen är att rekrytförmåner – fritt boende på logement, fria måltider och fria hemresor varannan vecka samt 4 380 kronor i månaden – kommer gälla under hela utbildningstiden. Utbildningstiden kommer att variera beroende på vilket jobb den som grundutbildas är tänkt att kunna utföra i krigsorganisationen.

Vid avslutad och godkänd grundutbildning betalas en utbildningspremie ut. Beloppet varierar beroende på hur lång grundutbildningen har varit.

---

#### Förekomst av grundläggande militärutbildning

GMUTyp

(2011–)

Markering för om individ under aktuellt år erhållit ersättning för grundläggande militärutbildning.

*För mer detaljerad information, se ovan under Ersättning för grundläggande militärutbildning (GMUErs).*

---

#### Ersättning för tjänstgöring i hemvärnet

ForsvarErs

(2012–)

Beloppet anges i hundratals kronor.

Hemvärnet, eller de Nationella skyddsstyrkorna med hemvärnet som numera är den riktiga benämningen, bemannas av cirka 21 700 frivilliga som årligen tjänstgör 4–13 dygn beroende på befattning. Medelvärdet på ersättningen, som är skattefri, var drygt 8 000 kronor 2017 och varierade mellan 100 kronor och 85 000 kronor.

(2014–)

Beloppet anges i hundratals kronor.

Bidrag som är till för rekryter som genomgår militär grundutbildning eller officersutbildning. För att få bostadsbidrag gäller att rekryten bor och betalar för bostaden som ansökan avser. Hur mycket man kan få i bostadsbidrag beror på om rekryten bor själv eller med andra och var i Sverige bostaden finns.

Variabeln är uppdelad enligt RTB-familj. Familjebegreppet hämtas från Registret över totalbefolkningen och avser 31/12. Alla personer i familjen har samma belopp i variabeln.

*För ytterligare information se under Familj, (FamId).*

## Föräldraförsäkring

Beloppet anges i hundratals kronor.

Föräldrapenningen avser utbetalningsåret oavsett ersättningsperiod.

Föräldrapenning betalas i sammanlagt 480 dagar<sup>61</sup> per barn och kan tas ut till dess att barnet fyllt tolv år eller vid den senaste tidpunkt då det avslutat femte klass<sup>62</sup>. Efter barnets fyraårsdag kan föräldrapenning betalas ut i högst 96 dagar. Det innebär att om vårdnadshavare har tagit ut färre än 384 dagar, d.v.s. har mer än 96 dagar kvar, vid 4-årsdagen så går dagarna förlorade. Vid flerbarnsfödelse lämnas föräldrapenning för ytterligare 180 dagar för varje barn utöver det första.

Från och med 60:e dagen före den beräknade förlossningen har moderna rätt till föräldrapenning. Båda föräldrarna har rätt till föräldrapenning för att delta i föräldrautbildning när de väntar barn. Från det att barnet fötts ges föräldrapenningen till den förälder som är hemma med barnet.

---

<sup>61</sup> För barn födda före aug. 1988: 360 dagar, för barn födda under aug. 1988: 390 dagar, för barn födda i september 1988: 420 dagar, för barn födda fr.o.m. oktober 1988: 450 dagar. För barn födda fr.o.m. den 1 januari 2002 gäller att föräldrapenningen förlängs med 30 dagar till totalt 480 dagar

<sup>62</sup> För barn födda före 1/7 1985: Till dess barnet fyller fyra år. För barn födda före 1/1 2014: Till dess barnet fyller åtta år eller avslutat första året i grundskola. För adoptivbarn adopterade före 2014: Inom åtta år från och med det att man fått barnet i sin vård, dock längst till dess att barnet fyller tio år.

I 390 dagar baseras ersättningen på inkomsten (sjukpenningnivå eller grundnivå), de resterade 90 dagarna är ersättningen 180 kr per dag (lågstanivå). Under de 180 första hela dagarna som tas ut för ett barn ersätts den endast med sjukpenning- eller grundnivå. En förutsättning för att få föräldrapenning enligt sjukpenningnivån under de första 180 dagarna är att man varit försäkrad för en sjukpenning som är högre än grundnivå i minst 240 dagar i följd närmast före barnets födelse (eller för födelse beräknad tidpunkt). I annat fall blir föräldrapenningen för de första 180 dagarna på grundnivån<sup>65</sup>, 250 kronor per dag. För övriga 210 dagar<sup>64</sup> som ersätts enligt sjukpenningnivån finns inget krav på att man måste ha varit sjukpenningförsäkrad över grundnivån under viss tid. En inkomst som ger lägre ersättning än 250 kronor per dag ersätts dock alltid på grundnivå, även om inkomsten är noll. Därutöver har man rätt till föräldrapenning i 90 dagar med 180 kronor per dag<sup>65</sup> (lågstanivå).

Föräldrapenningen, som är skattepliktig och ATP-grundande, kan tas ut som hel, tre fjärdedels, halv, en fjärdedels eller en åttondels ersättning<sup>66</sup>.

1991 Flerbarnstillägg lämnas med belopp som motsvarar ett helt barnbidrag för det fjärde barnet och etthundrafemtio procent av ett helt barnbidrag för det femte barnet och varje ytterligare barn.

1991–1994: För de första 270/360 dagarna är hel föräldrapenning 90 procent av föräldrarnas sjukpenninggrundande inkomst (SGI) delat med 365, dock lägst 60 kr/dag. För de resterande 90 dagarna betalas ersättning ut enligt garantinivån, d.v.s. 60 kr/dag.

1994 Reglerna för flerbarnstillägg förändras så att ett helt barnbidrag utges för det fjärde och varje ytterligare barn.

Den 1/7 1992 ändras reglerna för utbyte av föräldrapenning mot sjukpenning och tillfällig föräldrapenning. Utbyte av föräldrapenning mot sjukpenning kan endast ske om föräldern p.g.a. sjukdom inte kan vårda barnet, utbyte av föräldrapenning mot tillfällig föräldrapenning kan endast ske om barnet vårdas på sjukhus.

Under *andra halvåret 1994* ersattes de 90 garantidagarna av ett vårdnadsbidrag (barn mellan ett och tre år). Vårdnadsbidraget redovisas inte i denna variabel.

---

<sup>65</sup> Har fr.o.m. 2002 höjts successivt från 60 till 250 kronor/dag. Kallades före 1/1 2002 för garantinivå.

<sup>64</sup> Före 1/1 2002: 180 dagar.

<sup>65</sup> För barn födda före 1/7 2006 är ersättningen på lågstanivå 60 kr/dag.

<sup>66</sup> Fr.o.m. 1/1 1997 kan föräldrapenningen även tas ut som tre fjärdedels ersättning och fr.o.m. den 1/1 2002 även som en åttondels ersättning.



Från och med den *1 januari 1995* sänks ersättningen till 80 procent av den sjukpenninggrundande inkomsten. Vid samma tidpunkt återinförs garantidagarna samtidigt som rätten till vårdnadsbidrag tas bort.

För föräldrar till barn födda 1995 eller senare gäller att vardera föräldern har rätt till 30 dagar med en högre ersättningsnivå än övriga månader, 85 procent. Denna reserverade månad kan inte överlåtas till den andra föräldern. En förälder som är ensam vårdnadshavare får emellertid själv ta ut samtliga dagar. Om en förälder på grund av sjukdom eller funktionsnedsättning varaktigt saknar förmåga att vårda barnet kan den andre föräldern ta ut samtliga föräldrapenningdagar.

*1995* Flerbarnstilläggen justeras ned och frikopplas från barnbidragsnivån. För det tredje barnet lämnas flerbarnstillägg med 2 400 kronor per år, för det fjärde med 7 200 kronor och för det femte och varje ytterligare barn med 9 000 kronor per år.

Den *1/1 1996* sänks ersättningen till 75 procent av den sjukpenninggrundande inkomsten.

*1996* Flerbarnstilläggen avskaffas på sikt genom att inga nya flerbarnstillägg beviljas efter utgången av 1995.

Den *1/1 1997* sänks även ersättningsnivån i den reserverade månaden till 75 procent av SGI.

Från och med den *1/1 1998* återgår ersättningen till 80 procent av den sjukpenninggrundande inkomsten, gäller föräldrapenning som grundas på SGI.

*1998* Flerbarnstillägg återinförs.

Den *1/1 2000* införs nya regler vid flerbarnsfödslar. Vid trilling-, fyrlings-födslar o.s.v. höjs garantinivån upp till sjukpenningnivå.

*2000* Flerbarnstillägget höjs. Tillägget är 227 kronor per månad för det tredje barnet, 680 kronor per månad för det fjärde barnet, 850 kronor per månad för det femte och varje ytterligare barn.

*2001* Flerbarnstillägget höjs. Tillägget är 254 kronor per månad för det tredje barnet, 760 kronor per månad för det fjärde barnet, 950 kronor per månad för det femte och varje ytterligare barn.

Den *1/1 2002* höjs garantinivån (minimiersättningen) för föräldrapenningdagar, som kan betalas ut med sjukpenningnivå, från 60 kronor till 120 kronor per dag. Nivån byter namn till grundnivå.

Vid gemensam vårdnad är nu 60 dagar förbehållna var och en av föräldrarna, det är två reserverade månader. Samtidigt utökas det totala antalet dagar med 30 dagar från 450 till 480.

Den 1/1 2003 höjs grundnivån till 150 kronor per dag.

Den 1/1 2004 höjs grundnivån till 180 kronor per dag.

Den 1/7 2006 höjs inkomsttaket vid beräkning av den sjukpenninggrundande inkomsten (SGI) från sju och en halv till tio gånger prisbasbeloppet, vilket för år 2006 motsvarar en årsinkomst på 397 000 kronor. Det höjda inkomsttaket skall tillämpas vid beräkning av föräldrapenning. Samtidigt höjs ersättningsnivån för de 90 lägstanivådagarna till 180 kronor per dag.

Den 1/1 2007 ändras beräkning av dagersättning som grundas på den sjukpenninggrundande inkomsten (SGI). SGI skall nu multipliceras med faktorn 0,989. Inkomsttaket vid beräkning av SGI ligger på 403 000 kr år 2007.

2008 Inkomsttaket vid beräkning av SGI ligger på 410 000 kr.

Från och med 1/1 2008 skall den sjukpenninggrundande inkomsten (SGI) multipliceras med faktorn 0,97.

2009 Inkomsttaket vid beräkning av SGI ligger på 428 000 kr.

2010 Inkomsttaket vid beräkning av SGI ligger på 424 000 kr.

2010 Flerbarnstillägget höjs. Tillägget är 150 kronor per månad för det andra barnet, 454 kronor per månad för det tredje barnet, 1 010 kronor per månad för det fjärde barnet, 1 250 kronor per månad för det femte och varje ytterligare barn.

2011 Inkomsttaket vid beräkning av SGI ligger på 428 000 kr.

2012 Inkomsttaket vid beräkning av SGI ligger på 440 000 kr.

Från och med 1/1 2012 kan föräldrar ta ut föräldrapenning samtidigt i 30 dagar under barnets första levnadsår.

2013 Inkomsttaket vid beräkning av SGI ligger på 445 000 kr. Grundnivån i föräldraförsäkringen höjs från 180 kr till 225 kr per dag.

2014 Inkomsttaket vid beräkning av SGI ligger på 444 000 kr. För barn födda 2014 eller senare utökas åldern för hur länge föräldrar kan få ersättning från åtta år till tolv år. Samtidigt införs en begränsning från barnets fyraårsdag då endast 96 dagar sammanlagt kan sparas.

2015 Inkomsttaket vid beräkning av SGI ligger på 445 000 kronor.

2016 Inkomsttaket vid beräkning av SGI ligger på 443 000 kronor. Grundnivån höjs från 225 kr till 250 kr per dag. En tredje reserverad

månad införs för barn födda 2016 eller senare, 90 dagar är nu reserverade för vardera föräldern och kan inte överlåtas.

2017 Inkomsttakten vid beräkning av SGI ligger på 448 000 kronor. Flerbarnstillägget för det tredje barnet höjs till 580 kr per månad.

Från och med 1 juli 2017 begränsas antalet berättigade föräldrapenningdagar som föräldrar kan ta ut för barn vid invandring. Om barnet bosätter sig i Sverige innan ettårsdagen får det de vanligt 480 dagarna (vid enbarnsfödelse). Om barnet är äldre än ett år blir föräldrarna berättigade till 200 föräldrapenningdagar, Om barnet är äldre än två år är det 200 dagar.

2017 Adoptionsbidraget höjs från 40 000 kronor till 75 000 kronor. Gäller för barn som föräldrarna får i sin vård den 1 januari 2017 eller senare.

---

#### Tillfällig föräldrapenning för vård av barn

ForVAB

Beloppet anges i hundratals kronor.

Den tillfälliga föräldrapenningen avser utbetalningsåret oavsett ersättningsperiod.

En förälder kan få tillfällig föräldrapenning för vård av barn som är äldre än 8 månader och yngre än 12 år<sup>67</sup> om föräldern måste stanna hemma från arbetet eller går miste om A-kassa för att ta hand om barnet i följande fall:

- när barnet är sjukt eller smittat
- när barnets ordinarie vårdare är sjuk eller smittad
- när föräldern följer med barnet till läkare, barnvårdscentral, tandläkare, barn- och ungdomspsykiatri
- när föräldern deltar i en kurs som ordnas av en sjukvårdshuvudman för att föräldern ska lära sig att sköta sitt barn

Familjer kan få tillfällig föräldrapenning för vård av barn i max 120 dagar per barn och år. Se sista 60 dagar kan bara erhållas om barnet är sjukt och inte om barnets ordinarie vårdare är sjuk eller smittad<sup>68</sup>.

---

<sup>67</sup> I särskilda fall kan tillfällig föräldrapenning för vård av barn ges även till barn som är yngre än 8 månader och barn som har fyllt 12 men inte 16 år. För barn som omfattas av LSS (Lagen om stöd och service till vissa funktionshindrade) kan tillfällig föräldrapenning för vård av barn betalas till dess att barnet fyller 21 år och i särskilda fall till barnet fyller 23 år. Från och med 2005 utvidgas rätten till tillfällig föräldrapenning till att omfatta föräldrar till ett allvarligt sjukt barn som inte fyllt 18 år.

<sup>68</sup> Den 1/7 1990 byggdes den tillfälliga föräldrapenningen ut med 30 dagar till totalt 120 (60+60).

Tillfällig föräldrapenningen, som är skattepliktig och pensionsgrundande, kan tas ut som hel, tre fjärdedels, halv, fjärdedels eller åttondels ersättning<sup>69</sup>.

1990: Den tillfälliga föräldrapenningen är lika stor som föräldrapenningen.

Fr.o.m. den 1/3 1991 utges den tillfälliga föräldrapenningen med 80 procent av SGI för de första 14 dagarna per barn och år och med 90 procent från och med den 15:e dagen.

Den 1/7 1992 ändras reglerna för utbyte av föräldrapenning mot tillfällig föräldrapenning; utbyte av föräldrapenning mot tillfällig föräldrapenning kan från denna tidpunkt endast ske om barnet vårdas på sjukhus.

Den 1/1 1995 införs möjligheten att överlåta rätten till tillfällig föräldrapenning till annan försäkrad som avstår från arbete för att vårda barn i förälderns ställe.

Den 30/6 1995 upphör rätten till två kontaktdagar per barn och år.

Den 1 januari 1996 sänks den tillfälliga föräldrapenningen till 75 procent av den sjukpenninggrundande inkomsten för samtliga ersättningsdagar.

Den 1 januari 1998 höjs ersättningen till 80 procent av den sjukpenninggrundande inkomsten.

Fr.o.m. den 1/7 2001 införs en kontaktdag per barn och år för barn i åldrarna 6–11 år. ”10-dagarsersättningen” kan nu i vissa fall tas ut av annan försäkrad person.

Den 1/7 2003 tas kontaktdagen bort.

Den 1/7 2006 höjs inkomsttaket vid beräkning av den sjukpenninggrundande inkomsten (SGI) från sju och en halv till tio gånger prisbasbeloppet, vilket för år 2006 motsvarar en årsinkomst på 397 000 kronor. Det höjda inkomsttaket skall tillämpas vid beräkning av tillfällig föräldrapenning.

Den 1/1 2007 sänks inkomsttaket vid beräkning av den sjukpenninggrundande inkomsten (SGI) från tio till sju och en halv

---

<sup>69</sup> Från och med den 1 januari 1997 kan den tillfälliga föräldrapenningen även tas ut som tre fjärdedels ersättning och fr.o.m. den 1/1 2002 även som en åttondels ersättning.

gånger prisbasbeloppet. Vid beräkning av dagersättning som grundas på SGI, ska SGI multipliceras med faktorn 0,989.

Från och med 1/1 2008 skall den sjukpenninggrundande inkomsten (SGI) multipliceras med faktorn 0,97 vid beräkning av dagersättning grundad på SGI. Från och med 2008 krävs alltid intyg om barns frånvaro innan tillfällig föräldrapenning betalas ut.

Från 2010 kan någon annan få tillfällig föräldrapenning för att vårda ett barn där en ensamstående förälder är sjuk eller smittbärare och som på grund av detta inte kan vårda sitt barn. Personen måste avstå från sitt arbete och barnet ska inte ha fyllt tre år.

Från och med 1 januari 2013 tas kravet på intyg om barns frånvaro bort. Först från och med den åttonde sjukdomsdagen ska ett intyg från en läkare eller sjuksköterska skickas in till Försäkringskassan.

2016 införs en fast utbetalningsdag för tillfällig föräldrapenning vid vård av barn och pengarna betalas ut den 25:e varje månad.

---

#### Vårdbidrag

#### VardBidr

---

Beloppet anges i hundratals kronor.

Vårdbidraget avser utbetalningsåret oavsett ersättningsperiod.

Förälder<sup>70</sup> har rätt till vårdbidrag för barn under 19 år som vårdar att barn med funktionsnedsättning eller långvarig sjukdom under minst sex månader. Vårdbidrag kan erhållas till och med juni månad det år då barnet fyller 19 år<sup>71</sup>.

Förälder kan få vårdbidrag även om föräldrarna tillfälligtvis överlämnat vården till någon annan.

Vårdbidraget ges tills vidare och omprövas vartannat år. Förälder måste vara försäkrad enligt lagen om allmän försäkring.

Vårdbidraget är skattepliktigt och pensionsgrundande, men vårdbidraget kan även innehålla en icke skattepliktig merkostnadsdel. Under vissa förutsättningar kan merkostnadsdelen betalas utöver det

---

<sup>70</sup> Föräldrabegreppet utvidgas så att vårdnadshavare som har vård om barnet likställs med förälder (2002-07).

<sup>71</sup> Före år 2003 kunde vårdbidraget betalas ut till och med månaden före den då barnet fyllde 16 år.

normala beloppet för hel förmån. Denna del av vårdbidraget ingår inte i denna variabel.

*1990 – 30/6 1992:* Vårdbidraget utges, beroende på tillsyns- och vårdbehovets omfattning samt merkostnadernas storlek, med samma årsbelopp som hel, halv eller en fjärdedels förtidspension till ensamstående inklusive pensionstillskott.

Då pensionstillskottet den *1/1 1991* höjs från 100 procent till 104 procent av basbeloppet höjs även vårdbidraget.

Den *1/7 1992* höjs vårdbidraget så att helt vårdbidrag motsvarar 250 procent av basbeloppet<sup>72</sup>. Vårdbidraget kan nu även betalas ut som tre fjärdedels förmån.

Om ett barn med hel, tre fjärdedels eller halv förmån avlider betalas ett reducerat belopp ut under maximalt åtta månader efter dödsfallet.

*1995* gör en regelförändring där föräldrarna till ett barn, för vilket rätt till vårdbidrag föreligger, kan begära att bidraget delas upp. Hälften av vårdbidraget utbetalas till dem vardera om båda tar del i vården om barnet eller om båda vid tiden för dödsfallet tog del i vården.

Föräldrabegreppet utvidgas *2002* avseende vårdbidrag så att med förälder likställs vårdnadshavare som inte är förälder men som har vård av barnet.

År *2017* är ersättningen för de som har ett helt vårdnadsbidrag 9 333 kronor per månad.

---

#### Kommunalt vårdnadsbidrag

KomVardBidr

(2011–2016)

Beloppet anges i hundratals kronor.

Det kommunala vårdnadsbidraget avser utbetalningsåret oavsett ersättningsperiod.

Vårdnadsbidraget erbjuder föräldrar med barn i åldern ett till tre år en möjlighet att stanna hemma längre - med sin anställning skyddad samt sin sjukpenninggrundande inkomst (SGI) skyddad. Vårdnadsbidraget är ett skattefritt kommunalt bidrag på maximalt 3 000 kronor per månad. En kommun får lämna vårdnadsbidrag för ett barn som har fyllt ett men

---

<sup>72</sup> Från och med 1999 Prisbasbeloppet.

inte tre år under förutsättning att barnet är folkbokfört i kommunen och inte har en plats i förskola som avser heltid.

Vårdnadsbidraget kan bara lämnas till föräldrar som förvärvsarbetar eller studerar med studiemedel. Man kan inte få vårdnadsbidrag om man samtidigt har exempelvis sjukpenning, sjukersättning, aktivitetsersättning, arbetslöshetsersättning, aktivitetsstöd eller introduktionsersättning. Man får inte heller vara ålderspensionär eller få föräldrapenning. De kommuner som önskar göra det möjligt att kombinera ett reducerat vårdnadsbidrag med en deltidsplacering i förskoleverksamhet får själva välja modell för avtrappning av vårdnadsbidraget utifrån lokala behov och förutsättningar.

Av Sveriges 290 kommuner hade 112 kommuner vårdnadsbidrag under 2012 och 102 kommuner under 2016.

Den 1 februari 2016 avskaffas det kommunala vårdnadsbidraget. Den som lämnat in ansökan om vårdnadsbidrag före den 1 februari 2016 och där ansökan i någon del också gäller tiden före den 1 februari kan dock fortfarande bli beviljad bidrag.

---

**Summa inkomst föranledd av ersättningar i föräldraförsäkringen**

**ForLed**

Beloppet anges i hundratals kronor.

Ersättningarna i föräldraförsäkringen avser utbetalningsåret oavsett ersättningsperiod.

Den summerade inkomsten av *ForPeng*, *ForVAB*, *VardBidr* och *KomVard-Bidr* (2011-2016) under året.

*Förändringar från och med 1990 som kan påverka utfallet:*

En konsekvens av att antalet dagar med föräldrapenning stegvis utökas borde vara att det under året summerade beloppet blir högre.

Ersättningsnivåerna i föräldrapenningen sänks 1991, 1995 och 1996. 1998 återgår ersättningsnivån till 1995 års nivå. Vårdbidraget, som utgör en del av denna summainkomst, höjs 1992.

I och med införandet av vårdnadsbidraget hösten 1994 försvinner temporärt de 90 garantidagarna, vilket temporärt sänker det summerade föräldraersättningsbeloppet då det vårdnadsbidrag som 1994 ersätter garantidagarna inte ingår i underlaget till denna variabel.

Den 1/7 2006 höjs inkomsttaket vid beräkning av den sjukpenninggrundande inkomsten (SGI) från sju och en halv till tio gånger prisbasbeloppet. Det höjda inkomsttaket skall tillämpas vid beräkning av föräldrapenning och tillfällig föräldrapenning.

Den 1/1 2007 sänks inkomsttaket vid beräkning av den sjukpenninggrundande inkomsten (SGI) från tio till sju och en halv gånger prisbasbeloppet vid tillfällig föräldrapenning för vård av barn. Vid beräkning av dag ersättning som grundas på SGI, ska SGI multipliceras med faktorn 0,989.

Från och med 2008, vid beräkning av dag ersättning som grundas på SGI, ska SGI multipliceras med faktorn 0,97.

2011 införs kommunalt vårdnadsbidrag, som ingår i denna variabel. Bidraget avskaffades 1/2 2016 men beviljade bidrag fortsatte att betalas ut under året.

2013 höjs grundnivån i föräldraförsäkringen från 180 kr till 225 kr per dag.

2016 höjs grundnivån i föräldraförsäkringen från 225 kr till 250 kr per dag.

*För ytterligare information, se under respektive inkomstslag.*

---

**Förekomst av föräldraersättning****ForLedTyp**

Markering för om individ under aktuellt år erhållit någon föräldraersättning enligt ovan.

Markeringen avser inkomståret oavsett år för händelse.

*För ytterligare information, se under Summa inkomst föranledd av föräldraledighet (ForLed) samt respektive inkomstslag.*

---

**Föräldrapenning, antal bruttodagar****ForPeng\_Bdag**

(1994–2015)

Antal utbetalda bruttodagar under året med föräldrapenning.

Ett nytt automatiserat datasystem för utbetalningar av föräldrapenning krävde en anpassning av de statistikregister som innehöll information om förmånen. I dessa siffror finns därför en viss osäkerhet för åren 2013-2015.

Föräldrapenningen kan betalas ut som hel (100 procent), tre fjärdedels (75 procent), halv (50 procent), en fjärdedels (25 procent) eller en åttiondel ersättning (12,5 procent). Antal bruttodagar visar antal dagar under ett år oavsett ovan omfattning.



Föräldrapenning betalas ut i 480 dagar för ett barn. Under barnets först år kan båda föräldrarna ta ut föräldrapenning för samma dag. Detta måste göras i samma omfattning, det kallas dubbeldagar. Man kan som mest ta ut 30 dubbeldagar. Dubbeldagarna ingår inte i de reserverade dagarna. Vid uttag av dubbeldagar räknas två dagar av, en för varje förälder. Vid uttag av 30 dubbeldagar har alltså 60 dagar av föräldrapenningen utnyttjats.

Om det är två föräldrar som ska dela på dagarna är 90 dagar reserverade för den ena föräldern. Vid ensam vårdnad om barnet har föräldern rätt till alla 480 dagar.

Vid födsel av flera barn utökas antal dagar. Vid två barn är det 660 dagar, vid tre barn är det 840 dagar och vid fyra barn är det 1 020 dagar. Båda föräldrarna kan ta ut föräldrapenning för varsitt barn och på så sätt vara hemma samtidigt. Vid ensam vårdnad har föräldern rätt till alla dagar.

---

#### Föräldrapenning, antal nettodagar

ForPeng\_Ndag

(1994–2015)

Antal utbetalda nettodagar under året med föräldrapenning.

Ett nytt automatiserat datasystem för utbetalningar av föräldrapenning krävde en anpassning av de statistikregister som innehöll information om förmånen. I dessa siffror finns därför en viss osäkerhet för åren 2013-2015.

Föräldrapenningen kan betalas ut som hel (100 procent), tre fjärdedels (75 procent), halv (50 procent), en fjärdedels (25 procent) eller en åttondels ersättning (12,5 procent). Antal nettodagar är bruttodagar \*omfattningen under ett år.

10 \* hel omfattning = 10 nettodagar,  
10 \* tre kvarts omfattning = 7,5 nettodagar,  
10 \* halv omfattning = 5 nettodagar,  
10 \* en kvarts omfattning = 2,5 nettodagar,  
10 \* en åttondels omfattning = 1,25 dagar

*För ytterligare information, se under Föräldrapenning, antal bruttodagar (For-Peng\_Bdag).*

---

**Föräldrapenning, ersättningsbelopp****ForPeng\_Belopp**

(1994–2015)

Beloppet anges i hundratals kronor.

Ett nytt automatiserat datasystem för utbetalningar av föräldrapenning krävde en anpassning av de statistikregister som innehöll information om förmånen. I dessa siffror finns därför en viss osäkerhet för åren 2013-2015.

Utbetalt belopp under året för föräldrapenning, står i relation till utbetalda dagar med föräldrapenning. Utbetalt belopp avser ersättningsperioden.

*För ytterligare information, se under Föräldrapenning, antal bruttodagar (For-Peng\_Bdag).*

---

**Föräldrapenning, antal bruttodagar****ForPeng\_Bdag\_MiDAS**

(2014–)

Antal utbetalda bruttodagar under året med föräldrapenning.

Föräldrapenningen kan betalas ut som hel (100 procent), tre fjärdedels (75 procent), halv (50 procent), en fjärdedels (25 procent) eller en åttondels ersättning (12,5 procent). Antal bruttodagar visar antal dagar under ett år oavsett ovan omfattning.

Sedan 2014 används Försäkringskassans MiDAS som källa. *För ytterligare information, se Bilaga 4 STORE – MiDAS.*

*För ytterligare information, se under Föräldrapenning, antal bruttodagar (For-Peng\_Bdag).*

---

**Föräldrapenning, antal nettodagar****ForPeng\_Ndag\_MiDAS**

(2014–)

Antal utbetalda nettodagar under året med föräldrapenning.

Föräldrapenningen kan betalas ut som hel (100 procent), tre fjärdedels (75 procent), halv (50 procent), en fjärdedels (25 procent) eller en åttondels ersättning (12,5 procent). Antal nettodagar är bruttodagar \*omfattningen under ett år.

10 \* hel omfattning = 10 nettodagar,  
10 \* tre kvarts omfattning = 7,5 nettodagar,  
10 \* halv omfattning = 5 nettodagar,  
10 \* en kvarts omfattning = 2,5 nettodagar,  
10 \* en åttondels omfattning = 1,25 dagar

Sedan 2014 används Försäkringskassans MiDAS som källa. *För ytterligare information, se Bilaga 4 STORE – MiDAS.*

*För ytterligare information, se under Föräldrapenning, antal bruttodagar (For-Peng\_Bdag).*

---

Föräldrapenning, ersättningsbelopp	ForPeng_Belopp_MiDAS
------------------------------------	----------------------

---

(2014–)

Beloppet anges i hundratals kronor.

Utbetalt belopp under året för föräldrapenning, står i relation till utbetalda dagar med föräldrapenning. Utbetalt belopp avser ersättningsperioden

Sedan 2014 används Försäkringskassans MiDAS som källa. *För ytterligare information, se Bilaga 4 STORE – MiDAS.*

*För ytterligare information, se under Föräldrapenning, antal bruttodagar (For-Peng\_Bdag).*

---

Föräldrapenning, totalt antal dagar	ForPeng_Tdag_MiDAS
-------------------------------------	--------------------

---

(2016–)

Totalt antal dagar under året med föräldraledighet, både med och utan föräldrapenning.

Tills dess att barnet är 18 månader ha föräldern rätt till ledighet med eller utan föräldrapenning. På så sätt är det möjligt att förlänga föräldraledigheten genom att ta ut ledighet utan ersättning.

De obetalda dagarna är skattade dagar och göras av Försäkringskassan.

*För ytterligare information om föräldrapenning, se under Föräldrapenning, antal bruttodagar (ForPeng\_Bdag).*

---

Tillfällig föräldrapenning, antal bruttodagar	TfforPeng_Bdag
---	----------------

---

(1994–)

Antal utbetalda bruttodagar under året med tillfällig föräldrapenning.

Tillfällig föräldrapenningen kan betalas ut som hel (100 procent), tre fjärdedels (75 procent), halv (50 procent), en fjärdedels (25 procent) eller en åttondels ersättning (12,5 procent). Antal bruttodagar visar antal dagar under ett år oavsett ovan omfattning.

*För ytterligare information, se under Tillfällig föräldrapenning för vård av barn (ForVAB).*

---

Tillfällig föräldrapenning, antal nettodagar	TfforPeng_Ndag
--	----------------

---

(1994–)

Antal utbetalda nettodagar under året med tillfällig föräldrapenning.

Tillfällig föräldrapenningen kan betalas ut som hel (100 procent), tre fjärdedels (75 procent), halv (50 procent), en fjärdedels (25 procent) eller en åttondels ersättning (12,5 procent). Antal nettodagar är bruttodagar \*omfattningen under ett år.

10 \* hel omfattning = 10 nettodagar,  
10 \* tre kvarts omfattning = 7,5 nettodagar,  
10 \* halv omfattning = 5 nettodagar,  
10 \* en kvarts omfattning = 2,5 nettodagar,  
10 \* en åttondels omfattning = 1,25 dagar

*För ytterligare information, se under Tillfällig föräldrapenning för vård av barn (ForVAB).*

---

Tillfällig föräldrapenning, ersättningsbelopp	TfforPeng_Belopp
---	------------------

---

(1994–)

Beloppet anges i hundratals kronor.

Utbetalt belopp under året för tillfällig föräldrapenning, står i relation till utbetalda dagar med tillfällig föräldrapenning. Utbetalt belopp avser ersättningsperioden.

*För ytterligare information, se under Tillfällig föräldrapenning för vård av barn (ForVAB).*

(1994–)

Antal utbetalda bruttodagar under året med graviditetspenningen.

Graviditetspenningen kan betalas ut som hel (100 procent), tre fjärdedels (75 procent), halv (50 procent), en fjärdedels (25 procent) eller en åttondels ersättning (12,5 procent). Antal bruttodagar visar antal dagar under ett år oavsett ovan omfattning.

Graviditetspenning<sup>75</sup> är en ersättning som gravida kvinnor kan få p.g.a. risker i arbetsmiljön eller ett fysiskt ansträngande arbete. Graviditetspenning betalas endast ut om arbetsgivaren inte kan omplacera eller erbjuda den gravida kvinnan arbetsuppgifter som går att utföra trots graviditeten.

Graviditetspenning p.g.a. risker i arbetsmiljön som kan skada barnet betalas ut under hela graviditeten. Graviditet p.g.a. fysiskt ansträngande arbete kan betalas ut i 50 dagar från och med den 60:e dagen före den beräknade födseln. De sista 10 dagarna innan beräknad födsel kan kvinnan alltså inte få ersättning med graviditetspenning, dock med föräldrapenning. Arbetsförmågan måste vara nedsatt med minst en fjärdedel.

(1994–)

Antal utbetalda nettodagar under året med graviditetspenningen.

Graviditetspenningen kan betalas ut som hel (100 procent), tre fjärdedels (75 procent), halv (50 procent), en fjärdedels (25 procent) eller en åttondels ersättning (12,5 procent). Antal nettodagar är bruttodagar \*omfattningen under ett år.

10 \* hel omfattning = 10 nettodagar,  
10 \* tre kvarts omfattning = 7,5 nettodagar,  
10 \* halv omfattning = 5 nettodagar,  
10 \* en kvarts omfattning = 2,5 nettodagar,  
10 \* en åttondels omfattning = 1,25 dagar

---

<sup>75</sup> När ersättningen infördes 1980 hette den Havandeskapspenning. Ersättningen ändrade namn 2011 till Graviditetspenning.

För ytterligare information, se under *Graviditetspenning, antal bruttodagar* (HavPeng\_Bdag).

---

<b>Graviditetspenning, ersättningsbelopp</b>	<b>HavPeng_Belopp</b>
--	-----------------------

---

(1994–)

Beloppet anges i hundratals kronor.

Utbetalt belopp under året för graviditetspenning, står i relation till utbetalda dagar med graviditetspenning. Utbetalt belopp avser ersättningsperioden.

För ytterligare information, se under *Graviditetspenning, antal bruttodagar* (HavPeng\_Bdag).

## **Sjukdom, arbetsskada och rehabilitering**

### **Sjukpenning, skattepliktig**

---

<b>Sjukpenning, skattepliktig (arbetsgivarinträde)</b>	<b>SjukPA</b>
--	---------------

---

(1990-1993)

Beloppet anges i hundratals kronor.

Sjukpenningen avser utbetalningsåret oavsett ersättningsperiod.

Arbetsgivarinträde betyder att arbetsgivaren lämnar sjuklön och att arbetsgivaren sedan, från Försäkringskassan, får den sjukpenning/arbets-skadesjukpenning som den anställde har rätt till. Den 1/7 1992 upphörde arbetsgivarinträdet.

---

<b>Sjukpenning, skattepliktig (ej arbetsgivarinträde)</b>	<b>SjukPP</b>
---	---------------

---

Beloppet anges i hundratals kronor.

Sjukpenningen avser utbetalningsåret oavsett ersättningsperiod.

För rätt till sjukpenning skall man vara försäkrad för arbetsbaserade förmåner och ha en arbetsinkomst på minst 24 procent av prisbasbeloppet (10 700 kronor år 2017)<sup>74</sup>. Sjukpenningens storlek beror

---

<sup>74</sup> En ny socialförsäkringslag (SFS 1999:799) trädde i kraft 2001. Socialförsäkringen delas nu upp i två delar – en bosättningsbaserad och en arbetsbaserad försäkring. Den del som är baserad på att man är

på den sjukpenninggrundande inkomst (SGI) som har fastställts för den försäkrade (max 7,5 prisbasbelopp<sup>75</sup>).

Sjukpenning betalas ut vid sjukdom, som orsakar nedsättning av arbetsförmågan med minst en fjärdedel (hindrad från att arbeta minst en fjärdedel av ordinarie arbetstid).

Smittbärappenning och graviditetspenning<sup>76</sup> är lika stor som sjukpenningen och ingår i denna (dock utan karensdag). Graviditetspenningen<sup>77</sup> betalas ut i högst 50 dagar (fr.o.m. 60:e t.o.m. 11:e dagen före beräknad förlossningstidpunkt) till personer med ett fysiskt ansträngande arbete eller med risker i sin arbetsmiljö. Smittbärappenningen betalas ut när individen inte får arbeta efter ingripande av myndighet eller efter ingripande i samband med läkarundersökning/hälsokontroll.

1990 och 1991 ingår sjukpenning vid arbetsskada (arbetsskadesjukpenning) i variabeln, vilket innebär att för dem som efter samordningstiden (90 dagar) får ersättning p.g.a. arbetsskada behålls ersättning till 100 procent även efter den 1/3 1991. Fr.o.m. 1992 återfinns *Arbetsskadesjukpenning* (ArbSkErs) som egen variabel i LISA.

1990 utbetalas sjukpenning från första dagen med motsvarande 90 procent (ett avtalspåslag höjer nivån till 100 procent) av den sjukpenninggrundande inkomsten. Maximalt uppgår den sjukpenninggrundande inkomsten till 7,5 basbelopp.

Den 1/7 1990 kommer regeln om en fjärdedels och tre fjärdedels sjukpenning till de tidigare nivåerna, hel och halv sjukpenning. Gäller även graviditets- och smittbärappenning.

1/1 1991: Som SGI räknas all kostnadsersättning som inte undantas vid beräkning av preliminär skatt. Viss justering gjordes redan 1/1 1990.

---

bosatt i landet avser garantibelopp och bidrag. Den andra delen som baseras på arbete gäller ersättning för inkomstförlust. Om man är bosatt i Sverige (har sin egentliga hemvist enligt dygnsviloprincipen i landet) omfattas man av den bosättningsbaserade försäkringen. Den som kommer till Sverige och kan antas vistas här under en längre tid än ett år ska anses vara bosatt i landet. Omvänt gäller att vistelse utomlands som kan antas vara längre tid än ett år innebär att man inte längre anses vara bosatt här. Om man arbetar i Sverige omfattas man av den arbetsbaserade försäkringen oberoende av om man är bosatt i landet eller inte. Den arbetsbaserade försäkringen gäller för anställda från och med den första dagen av anställningstiden. För egenföretagare och uppdragstagare från den dag då arbetet påbörjas.

Innan denna socialförsäkringslag trädde i kraft gällde för rätt till sjukpenning att man var bosatt i Sverige, fylla 16 år och att man beräknades tjäna minst 8 800 kronor (sjukpenninggrundande inkomst) per år genom förvärvsarbete. Innan 1998 var beloppsgränsen 6 000 kronor.

<sup>75</sup> Mellan den 1/7 2006 och den 31/12 2006 gick inkomsttaket vid 10 prisbasbelopp.

<sup>76</sup> När ersättningen infördes 1980 hette den Havandeskappenning. Ersättningen ändrade namn 2011 till Graviditetspenning.

Den 1/3 1991 sänks kompensationsnivån i sjukpenningen, som dittills varit 90 procent (+10 procent från avtal) i hela sjukfallet, till 65 procent (+10 procent från avtal) för de tre första dagarna i sjukfallet och till 80 procent (+10 procent från avtal) från dag 4 till och med dag 90. Från och med dag 91 i sjukfallet minskas sjukpenningen med det belopp som motsvarar sjuklönen/avtalsersättningen. För inkomstdelar som ligger över det s.k. SGI-taket (7,5 basbelopp) får sjuklön/avtalsersättning utges för de första tre dagarna med sjukpenning med 75 % av den del av lönen som överstiger taket och för tid därefter med 90 % utan att sjukpenningen minskas.

Den som ofta är sjuk kan ansöka hos Försäkringskassan om att få sjukpenning med 80 procent redan från första dagen i varje sjukperiod.

Den 1/1 1992 införs sjukpenning i förebyggande syfte. Denna ersättning ges vid medicinsk behandling eller rehabilitering som förebygger sjukdom, förkortar sjukdomstid eller ger arbetsförmåga tillbaka.

Den 1/1 1992 införs sjuklön vilket medför att de första fjorton dagarna i en sjukperiod, fr.o.m. detta år, inte länge registreras. När sjukfallet påbörjats före den 1/1 1992 ges dock sjukpenning från första sjukdagen. Rätten till sjuklön gäller från första dagen av anställningen om avtalad anställningstid är minst en månad. Om en ny sjukperiod börjar inom fem dagar ska den anses som en fortsättning på den förra.

Sjuklön kan endast ges till anställda. Är man egen företagare, uppdragstagare eller arbetslös och arbetssökande hos Arbetsförmedlingen får man sjukpenning från Försäkringskassan. Detsamma gäller om man inte har rätt till sjuklön från arbetsgivaren (korta anställningar).

Vid tvist mellan arbetsgivare och arbetstagare om rätt till sjuklön kan Försäkringskassan betala ut sjuklönegaranti. Belopp utbetalt i form av sjuklönegaranti ingår i denna variabel.

Lagen om sjuklön är tvingande. Ersättningsnivån kan inte avtalas bort. Sjuklönen beräknas på den lön och de andra anställningsförmåner man normalt skulle ha fått om man arbetat.

Samtidigt med sjuklönens införande sänks ersättningen fr.o.m. den 91:a sjukdagen då möjligheten till det tioprocentiga avtalspåslaget tas bort. Sjuklönen för de första tre ersättningsdagarna i varje sjuklöneperiod är 75 procent av lön och anställningsförmåner som den anställde går miste om till följd av sjukdomen. För återstående dagar i sjukperioden är sjuklönen 90 procent. Anställda med särskilt omfattande korttidsfrånvaro på grund av sjukdom, kan hos Försäkringskassan ansöka om att sjuklönen skall vara 90 procent redan från första dagen i sjuklöneperioden.



Sjuklönen är dagberäknad (vid månadslön) eller timberäknad (vid timlön).

För 1992 fångar variabeln *Sjukpenning med arbetsgivarinträde* (SjukPA) upp sjukpenning för sjukperiod som påbörjats före den 1/1. Variabeln anger det belopp som betalats från Försäkringskassan till arbetsgivare p.g.a. arbetstagares erhållna sjuklön. Arbetsgivarinträdet är giltigt för statsanställda och vissa andra. Sjukpenning med arbetsgivarinträde upphör från och med den 1/7 1992.

Den 1/7 1992 ändras reglerna för utbyte av föräldrapenning mot sjukpenning så att utbyte av föräldrapenning mot sjukpenning endast kan ske om föräldern p.g.a. sjukdom inte kan vårda barnet.

Under *hösten 1992* och *våren 1993* bedöms många av de långtidssjuka icke rehabiliteringsbara och förtidspensioneras, medan andra långtidssjukskrivna erbjuds rehabiliteringsinsatser (sjukpenning ersätts av rehabiliteringsersättning).

Den 1/4 1993 införs en karensdag vid sjukfrånvaro och ersättningsnivån fr.o.m. dag 91 sänks till 80 procent (fortfarande utan möjlighet till avtalspåslag). Om man insjuknar igen inom fem dagar från det att en tidigare sjukperiod avslutats, införs inte ny karensdag. Sjukperioden räknas då som sammanhängande med tidigare period avseende såväl karensdag, ersättningens storlek som sjuklöneperiodens längd. Personer som har en sjukdom eller ett handikapp som leder till många upprepade sjukperioder kan ansöka om att få sjukpenning även för karensdagen. För övriga är karensdagarna max tio under en tolv månadersperiod.

Karensdag gäller även för egenföretagare, uppdragstagare och andra som har sjukpenning från sjukpenningförsäkringen.

Karensdag införs inte vid förmånerna smittbärapenning, graviditetspenning och sjukpenning i förebyggande syfte.

Den 1/7 1993 sänks ersättningen fr.o.m. dag 366 till 70 procent av SGI.

Den 1/7 1994 ändras reglerna avseende SGI; skattepliktiga förmåner i form av fri bil, fri bostad och helt fri kost avräknas från sjukpenningen.

Den 1/1 1996 sänks ersättningsnivåerna för sjuklön och sjukpenning till 75 % av den sjukpenninggrundande inkomsten.

Den 1/1 1997 skärps kriterierna för rätt till sjukpenning. Rätten till sjukpenning baseras nu enbart på medicinska grunder. Detta innebär att Försäkringskassan först gör en bedömning om och hur sjukdomen påverkar förmågan att utföra det ordinarie arbetet. Kan man utföra det egna arbetet efter konvalescens betalas sjukpenning ut. Om man bedöms att efter konvalescens inte kunna utföra sitt ordinarie arbete

skall rehabilitering och andra åtgärder vidtas. Man skall till exempel pröva om arbetsgivaren har andra arbetsuppgifter som man kan utföra. Finns inget sådant arbete skall prövning ske mot annat normalt förekommande arbete på arbetsmarknaden. Om det bedöms att man kan utföra sådant arbete på heltid har man inte rätt till sjukpenning. Detta gäller även om sådant arbete inte finns tillgängligt.

*Av dem som fick avslag på sin begäran om sjukpenning under tredje kvartalet 1997 fick var fjärde person det på grund av de nya kriterierna (enligt uppföljning av RFV).*

Den 1/1 1997 förlängs sjuklöneperioden till 28 dagar.

Från och med den 1/1 1997 beräknas den sjukpenninggrundande inkomsten (SGI) enbart på lön i pengar, inga andra skattepliktiga förmåner får tas med.

Den 1/1 1998 höjs ersättningsnivån för sjuklön och sjukpenning till 80 procent av den sjukpenninggrundande inkomsten. Den minskningsregel som fanns inom sjukpenningförsäkringen ändras så att kompletterande avtalsersättning får ges även efter den 90:e dagen upp till en sammanlagd nivå om 90 % av vad den försäkrade skulle ha haft i lön om hen varit i arbete.

Den 1 april 1998 återgår sjuklöneperioden till att vara 14 dagar.

Regler om vilande förtidspension införs den 1/1 2000. Under tid med vilande förtidspension har den försäkrade rätten att uppbära sjukpenning.

Den 1/7 2003 införs bestämmelsen att Försäkringskassan senast ett år efter sjukanmälningsdagen skall ha utrett om det finns förutsättningar för att tillerkänna den försäkrade sjukersättning eller aktivitetsersättning istället för sjukpenning, trots att den försäkrade inte ansökt om ersättningen. Bestämmelsen tillämpas på sjukfall som har sjukanmälningsdag den 1 november 2002 eller senare.

Den 1/7 2003 förlängs den tid som arbetsgivaren betalar sjuklön från 14 dagar till 21 dagar. Vid samma tidpunkt sänks sjukpenningnivån från 80 procent till 77,6 procent genom att den sjukpenninggrundande inkomsten multipliceras med faktorn 0,97 vid beräkning av sjukpenningen.

Den 1/7 2003 införs regeln om att sjukpenningens storlek vid arbetslöshet inte får vara högre än det högsta möjliga ersättningsbeloppet inom arbetslöshetsförsäkringen. För arbetslösa sänks maxbeloppet för sjukpenning från 19 050 kronor i månaden till 15 630 kronor i månaden.

Den 1/1 2005 höjs sjukpenningnivån från 77,6 procent till 80 procent av den sjukpenninggrundande inkomsten.

Den 1/1 2005 sänks sjuklöneperioden (den tid som arbetsgivaren betalar sjuklön) från 21 dagar till 14 dagar, samtidigt blir arbetsgivaren medfinansieringsansvarig för sjukpenningkostnader i de fall hel sjukpenning betalas ut. Den särskilda sjukförsäkringsavgiften är 15 procent av den sjukpenning som betalas ut vid hel sjukpenning. Den särskilda sjukförsäkringsavgiften avskaffas 1/11 2006.

Den 1/7 2006 höjs inkomsttaket vid beräkning av den sjukpenninggrundande inkomsten (SGI) från sju och en halv till tio gånger prisbasbeloppet, vilket för år 2006 motsvarar en årsinkomst på 397 000 kronor. Det höjda inkomsttaket skall tillämpas vid beräkning av sjukpenning, graviditetspenning, smittbärrpenning och vid ersättning från Försäkringskassan vid tvist om sjuklön. Högsta möjliga sjukpenning blir nu  $397\,000\text{ kr} * 0,8$  (80 procent ersättningsnivå) /365 dagar = 870 kronor/dag.

Den 1/1 2007 sänks inkomsttaket vid beräkning av den sjukpenninggrundande inkomsten (SGI) från tio till sju och en halv gånger prisbasbeloppet, vilket innebär att inkomsttaket sänks till 302 250 kronor. Vid beräkning av dagersättning som grundas på SGI, ska SGI multipliceras med faktorn 0,989. Högsta möjliga sjukpenning blir nu  $302\,200\text{ kr} * 0,989 * 0,8$  (80 procent ersättningsnivå) /365 dagar = 655 kronor/dag.

Den 1/1 2008 sänks sjukpenningnivån från 79,12 procent ( $0,989*0,8$ ) till 77,6 procent genom att SGI multipliceras med faktorn 0,97 vid beräkning av sjukpenningen.

Den 1/7 2008 införs nya regler i lagen om allmän försäkring vad gäller rätten till sjukpenning. Sjukpenningen är nu tidsbegränsad så att man i normalfallet längst kan få sjukpenning i 364 dagar inom en ramtid på 450 dagar. I vissa fall kan Försäkringskassan bevilja sjukpenning under längre tid. *Förlängd sjukpenning* (SjukP\_Forlangd) kan ges i 550 dagar, vilket tillsammans med sjukpenning ger 914 dagar. Sjukpenning på grund av godkänd arbetsskada har ingen tidsbegränsning. Ersättningsnivån för förlängd sjukpenning är 75 procent av den sjukpenninggrundande inkomsten multiplicerad med 0,97. Förlängd sjukpenning beviljas personer med skador eller sjukdomar som inte är färdigbehandlade när "ordinarie" sjukpenning upphör. Om man har synnerliga skäl kan man få *fortsatt sjukpenning* (SjukP\_Fortsatt) utan tidsgräns i stället för förlängd sjukpenning. Någon tidsbegränsning för fortsatt sjukpenning finns inte. Med synnerliga skäl avses arbetsoförmåga på grund av en mycket allvarlig sjukdom. Ersättningen vid fortsatt sjukpenning är 80 procent av den sjukpenninggrundande inkomsten multiplicerad med 0,97, samma ersättning som vid "ordinarie" sjukpenning.

Om Försäkringskassan bedömer att arbetsförmågan helt eller delvis är stadigvarande nedsatt skall prövning göras om sjukpenningen skall ersättas med sjukersättning.

Fasta tidsgränser införs för när – och mot vilka arbeten – Försäkringskassan skall pröva arbetsförmåga och rätten till sjukpenning. Under de första 90 dagarna bedömer Försäkringskassan om man kan klara sitt vanliga arbete eller annat arbete som arbetsgivaren tillfälligt kan erbjuda. Från och med dag 91 vidgas prövningen av arbetsförmågan. Försäkringskassan prövar nu om man efter omplacering eller annan arbetslivsinriktad rehabiliteringsåtgärd kan klara ett annat arbete hos arbetsgivaren. Efter 180 dagar ska Försäkringskassan pröva om man, trots fortsatt sjukdom eller skada, kan utföra ett arbete på den reguljära arbetsmarknaden. Bedömer Försäkringskassan att detta är möjligt har man inte längre rätten till sjukpenning.

Från och med den *1 januari 2009* tillämpas bedömningsmodellen med fasta tidsgränser för alla sjukfall, även för personer som varit sjukskrivna mycket länge.

*2010* införs fler alternativ för de egna företagare som vill välja en längre karenstid. Företagare kan välja 14, 30, 60 eller 90 karensdagar. Ju fler karensdagar den egna företagaren väljer desto lägre blir sjukförsäkringsavgiften. Under karenstiden får den egna företagaren ingen sjukpenning.

Från och med den *1 januari 2010* kan förlängd sjukpenning i vissa fall betalas ut under längre tid än 550 dagar. Samtidigt införs vidgade möjligheter att skjuta upp prövningen av arbetsförmågan mot hela arbetsmarknaden. Om det anses oskäligt ska förmågan att utföra annat arbete än hos den egna arbetsgivaren inte beaktas. Den som haft sjuk- eller aktivitetsersättning kan nu återfå sin tidigare sjukpenninggrundande inkomst.

Den *1/1 2010* erbjuds de som har fått sjukpenning eller tidsbegränsad sjukersättning i maximal tid att delta i en arbetslivsintroduktion via Arbetsförmedlingen. Den som deltar i introduktionen får aktivitetsstöd.

Den prövning mot hela arbetsmarknaden som enligt nuvarande regler ska ske efter 180 dagar i sjukperioden ska kunna skjutas upp inte bara om det finns särskilda skäl utan även om det i annat fall kan anses som oskäligt. När den försäkrade haft sin arbetsförmåga nedsatt under 365 dagar föreslås att prövningen sker mot hela arbetsmarknaden om det inte kan anses oskäligt.

Den som är arbetsoförmögen till följd av en allvarlig sjukdom ska kunna få sjukpenning med 80 % av den sjukpenninggrundande inkomsten även om sådan sjukpenning redan lämnats för 364 dagar.

Den 1 januari 2011 byts en del begrepp ut.

- Sjukpenning på normalnivå (tidigare: Sjukpenning under första året).
- Sjukpenning på fortsättningsnivå (tidigare: Förlängd sjukpenning)
- Fler dagar med sjukpenning på normalnivå (tidigare: Fortsatt sjukpenning)
- Fler dagar med sjukpenning på fortsättningsnivå (tidigare: Förlängd sjukpenning p.g.a. arbetsskada, Förlängd sjukpenning i vissa fall)
- Graviditetspenning (tidigare: Havandeskapspenning)

Sjukpenning på normalnivå motsvarar cirka 80 procent av den sjukpenninggrundande inkomsten och sjukpenning på fortsättningsnivå cirka 75 procent av den sjukpenninggrundande inkomsten.

Den 1 januari 2012 inför en ny form av sjukpenning, sjukpenning i särskilda fall. Den kan beviljas till personer som saknar eller har låg sjukpenninggrundande inkomst (SGI). Främst är denna sjukpenning tänkt att användas som ersättning vid sjukdom för försäkrade som haft tidsbegränsad sjukersättning under maximal tid, men som saknar eller har låg SGI. Högsta ersättning är 160 kronor om dagen vid hel förmån.

Den 1/7 2012 återinförs det nygamla arbetsmarknadsbegreppet i sjukförsäkringen. Sjukskrivnas arbetsförmåga ska efter 180 dagar prövas mot sådant förvärvsarbete som normalt förekommer på arbetsmarknaden i stället för mot förvärvsarbete på den reguljära arbetsmarknaden.

Från den 1 januari 2013 kan egna företagare välja en karenstid på en dag i sjukförsäkringen.

Den 1 januari 2013 införs sjukpenning i särskilda fall och boendetillägg för de som lämnat aktivitetsersättning vid 30 års ålder, saknar eller har låg SGI.

Den 1 februari 2016 avskaffas den bortre tidsgränsen i sjukförsäkringen som infördes i juli 2008 och det arbetsmarknadspolitiska programmet arbetslivsintroduktion, ALI, fasas ut och upphör.

Totalt fick 606 000 personer sjukpenning någon gång under 2017, varav 64 procent var kvinnor och 36 procent var män.

*Skattefria sjukpenning* ingår inte i denna variabel. Den skattefria sjukpenningen är inte relaterad till förlorad arbetsförtjänst.

### Sjuklöneperiodens längd under olika tidsperioder

Tidsperiod	Sjuklöneperiod
Före 1992	Ingen sjuklöneperiod
1/1 1992 – 31/12 1996	14 dagar
1/1 1997 – 31/3 1998	28 dagar
1/3 1998 – 30/6 2006	14 dagar
1/7 2003 – 31/12 2004	21 dagar
1/1 2005 -	14 dagar

### Ersättningsnivån i sjukpenningen 1990–2017 (procent av SGI).

Dag i sjukfallet	Före 1991		1/3 – 31/12 1991		1/1 1992 – 31/3 1993		1/4 – 30/6 1993		1/7 1993 – 31/12 1995		1/1 – 31/12 1996	
	Sjukp. + avtal	Sjukp. + avtal	Sjuk- lön	Sjukp. + avtal	Sjuk- lön	Sjukp. + avtal	Sjuk- lön	Sjukp. + avtal	Sjuk- lön	Sjukp. + avtal	Sjuk- lön	Sjukp. + avtal
1	90+10	65+10	75	65+10	0	0	0	0	0	0	0	0
2–3	90+10	65+10	75	65+10	75	65+10	75	65+10	75	65+10	75	75
4–14	90+10	80+10	90	80+10	90	80+10	90	80+10	90	80+10	75	75
15–21	90+10	80+10	..	80+10	..	80+10	..	80+10	..	80+10	..	75+10
22–28	90+10	80+10	..	80+10	..	80+10	..	80+10	..	80+10	..	75+10
29–90	90+10	80+10	..	80+10	..	80+10	..	80+10	..	80+10	..	75+10
91–365	90+10	90	..	90	..	80	..	80	..	80	..	75
366–	90+10	90	..	90	..	80	..	70 (80)*	..	70 (80)*	..	75

\* Den som genomgår medicinsk behandling/rehabilitering kan få 80 % även efter 365 dagars sjukskrivning.

Dag i sjukfallet	1/3 – 31/12 1997		1/3 – 31/12 1998		1/4 1998 – 30/6 2003		1/7 2003 – 31/12 2004		1/1 2005 – 31/12 2006	
	Sjuk- lön	Sjukp. + avtal	Sjuk- lön	Sjukp. + avtal	Sjuk- lön	Sjukp. + avtal	Sjuk- lön	Sjukp. + avtal	Sjuk- lön	Sjukp. + avtal
1	0	0	0	0	0	0	0	0	0	0
2–3	75	75	80	80	80	80	80	77,6	80	80
4–14	75	75	80	80	80	80	80	77,6	80	80
15–21	75	75	80	80	..	80+10	80	77,6	..	80+10
22–28	75	75	80	80	..	80+10	..	77,6+10	..	80+10
29–90	..	75+10	..	80+10	..	80+10	..	77,6+10	..	80+10
91–365	..	75	..	80+10	..	80+10	..	77,6+10	..	80+10
366–	..	75	..	80+10	..	80+10	..	77,6	..	80

Dag i sjukfallet	1/3 – 31/12 2007		1/1 – 31/6 2008		1/7 2008 –	
	Sjuk- lön	Sjukp. + avtal	Sjuk- lön	Sjukp. + avtal	Sjuk- lön	Sjukp. + avtal
1	0	0	0	0	0	0
2–3	80	80	80	80	80	80
4–14	80	80	80	80	80	80
15–21	79,12+10		77,6+10		77,6+10	
22–28	79,12+10		77,6+10		77,6+10	
29–90	..	79,12+10	..	77,6+10	..	77,6+10
91–365	..	79,12+10	..	77,6+10	..	77,6+10
366–	..	79,12	..	77,6	..	72,75

---

#### Arbetskadestjukpenning, skattepliktig

ArbSkErs

---

(1992–)

*Ingår som en delkomponent i variabeln Skattepliktig sjukpenning 1990–1991.*

Beloppet anges i hundratals kronor.

Arbetskadestjukpenning avser utbetalningsåret oavsett ersättningsperiod.

Alla som arbetar i Sverige omfattas från första arbetsdagen av arbetskadeförsäkringen. Som arbetskada räknas skada till följd av olycksfall i arbetet, annan skadlig inverkan i arbetet, arbetssjukdomar, smitta (enligt särskild förteckning) samt olycksfall på väg till och från arbetet.

Den 1/1 1993 skärps kraven för att få arbetsskador godkända enligt lagen om arbetskadeförsäkring. Dels höjs kraven på skadlighet hos en arbetsmiljöfaktor från sannolikhet till hög grad av sannolikhet (att den kan orsaka skada), dels skärps kravet på orsakssambandet mellan skadlig inverkan i arbetet och den försäkrades skada, så att samband anses föreligga endast om övervägande skäl talar för detta (bedöms av Försäkringskassan).

1990–1991: Arbetskadestjukpenning motsvarar sjukpenningen under de första 90 dagarna (samordningstid), fr.o.m. dag 91 ersätts hela inkomstförlusten upp till 7,5 basbelopp om skadan blir godkänd som arbetskada (redovisas under sjukpenning).

1/1 1992 – 30/6 1993 är samordningstiden 180 dagar. Om arbetsförmågan efter samordningstiden är nedsatt med minst hälften får man en sjukpenning som i princip täcker hela inkomstbortfallet. Med vissa undantag prövade försäkringskassan endast arbetsskadeanmälda sjukfall som pågått längre än 180 dagar.

Arbetstagare med godkänd arbetsskada som råkar ut för ett recidiv erhåller ingen sjukpenning under sjuklöneperioden, eftersom arbetsgivaren skall svara för sjuklön enligt nya bestämmelser i Sjuklönelagen.

Från och med 1/7 1993 är Arbetsskadesjukpenning helt samordnad med sjukförsäkringen, vilket innebär att den särskilda arbetsskadesjukpenningen, som dittills gett högre ersättning vid sjukskrivning, slopas, vilket i sin tur innebär att ersättning i form av arbetsskadesjukpenning inte längre betalas ut efter detta datum. Undantaget de som inte är berättigade till sjukpenning från sjukförsäkringen alternativt inte är sjukförsäkrade enligt lagen om allmän försäkring. Även studerande utan eller med låg SGI har efter 180 dagar rätt till arbetsskadesjukpenning, liksom de som har arbetsskadesjukpenning i förebyggande syfte. Försäkringskassan prövar endast arbetsskador som kan föranleda ersättning enligt lagen om arbetsskadeförsäkring.

Enligt särskilda övergångsregler bedöms skador som inträffat före 1/1 1993 och som anmälts före 1/7 1993 enligt de tidigare bestämmelserna.

Om skadan är förorsakad av olycksfall i arbetet ges fr.o.m. 1/7 1993, oavsett vem som vållat skadan, 10 procent ersättning utöver sjukpenningen från Trygghetsförsäkring för arbetsskada, TFA, dock tidigast fr.o.m. 91:a dagen efter olyckan. Om skadan klassas som arbetsskada och det kan bevisas att arbetsgivaren vållat skadan (av Vållandenämnd) ges full ersättning från TFA för inkomstförlusten inklusive karensdagen. Bevisbördan ligger helt och hållet på arbetstagaren. Ersättningen från TFA redovisas i variabeln *Ersättning från AGS och TFA* (AGSTFA).

Den 1/7 2002 ändras bevisregeln i Lagen om arbetsskadeförsäkringen. Till skillnad från tidigare bevisregel med uppdelning av bedömningen i två led görs nu en sammanfattande bedömning.

Den 1/1 2003 införs en särskild arbetsskadesjukpenning som syftar till att vara en kompensation för karensdagar i sjukförsäkringen. Den betalas till den som beviljats ersättning för inkomstbortfall till följd av arbetsskada och ska vara kompensation för inkomstförlust som avser två karensdagar.

Den 1/7 2008 införs nya regler i lagen om allmän försäkring vad gäller rätten till sjukpenning. Där fastslås att sjukpenning på grund av godkänd arbetsskada inte har någon tidsbegränsning.

*För förändringar av ersättningsnivå efter 30/6 1993 se under Sjukpenning (SjukPP).*



Beloppet anges i hundratals kronor.

Ersättning avser utbetalningsåret oavsett ersättningsperiod. Variabeln avser utbetald skattepliktig ersättning från AGS och TFA.

1990 ingår endast ersättning från avtalsgruppsjukförsäkring (AGS) i denna variabel.

Avtalsförsäkringarna kompletterar de ersättningar som erhålls från Försäkringskassan vid sjukdom och arbetsskada. Försäkringsskyddet i AGS inträder när anställningen varat i 90 dagar. Den som har rätt till sjuklön får ersättning från AGS efter sjuklönetiden, dock längst till och med den 90:e dagen räknat från och med insjuknandedagen (1998 förlängs perioden, se nedan). Privatanställda arbetare som har rätt till sjuklön får en dagersättning från AGS med 12,5 procent av sjukpenningen efter sjuklöneperioden.

Dagersättningen från AGS utbetalas till privatanställda arbetare och arbetare anställda inom Kooperationen.

Privatanställda tjänstemän, tjänstemän anställda inom Kooperationen, statligt anställda samt kommun- och landstingsanställda<sup>77</sup> erhåller kompletterande ersättning i form av sjuklön.

Den 1/1 1998 ändras den minskningsregel som finns inom sjukförsäkringen så att kompletterande ersättning får ges till en sammanlagd nivå om 90 procent även efter den 90:e dagen. Från dag 91 erhåller nu kommun- och landstingsanställda, privatanställda arbetare och arbetare anställda inom Kooperationen ersättning från AGS/AGS-KL<sup>78</sup>.

Dagersättning från AGS betalas ut längst till och med den 360:e sjukdagen.

Alla anställda är försäkrade för skador i arbetet genom arbetsskadeförsäkringen. Flertalet arbetare och tjänstemän inom privata företag, Kooperationen, kommun och landsting får dessutom

---

<sup>77</sup> Kommun- och landstingsanställda som inte har rätt till sjuklön kan i stället ha rätt till dagersättning från AGS för dagarna 15 till 90.

<sup>78</sup> AGS-KL (kommun- och landstingsanställdas avtalsgruppsförsäkring) kompenserar även för det faktum att den sjukpenninggrundande inkomsten 2008 multipliceras med faktorn 0,97. Privatanställda tjänstemän och tjänstemän anställda inom Kooperationen kan få ersättning från ITP (industrins och handelns tilläggspension) respektive KTP (kooperationens tilläggspension för tjänstemän) när sjukperioden överstiger 90 dagar. För statligt anställda kompletteras sjukpenningen för lönedelar över 7,5 prisbasbelopp med sjukpension.

ersättning genom TFA/TFA-KL (Trygghetsförsäkring vid arbetsskada). Försäkringen ersätter den inkomstförlust och de kostnader som man inte får ersättning för från annat håll. Dessutom kan ersättning lämnas för sveda och värk och vid invaliditet kan ersättning lämnas för lyte och men samt olägenheter i övrigt. Variabeln omfattar dock endast skattepliktiga ersättningar i samband med arbetsskada.

Variabeln härrör från kontrolluppgift.

---

**Förekomst av sjukpenning/arbetsskadesjukpenning****SjukTyp**

Markering för om individ under aktuellt år erhållit sjukpenning/arbetsskadesjukpenning. Markering avser utbetalningsåret oavsett ersättningsperiod.

*För detaljerad information, se under respektive inkomstslag (SjukPP och ArbSkErs).*

---

**Rehabiliteringsersättning****RehabErs**

(1992–)

Beloppet anges i hundratals kronor.

Rehabiliteringsersättning avser utbetalningsåret oavsett ersättningsperiod.

Ersättningen kan vara hel, tre fjärdedels, halv eller en fjärdedels.

Den 1/1 1992 införs i Lagen om allmän försäkring regler om ansvar för arbetslivsinriktad rehabilitering och om rätt till rehabiliteringsersättning.

Varje enskild försäkrad har rätt att ställa krav på att rehabiliteringsresurser ställs till förfogande. Arbetsgivaren har ett förstahandsansvar för att ta reda på om det behövs särskilda rehabiliteringsåtgärder (rehabiliteringsutredning). Detta gäller om man varit borta från arbetet p.g.a. sjukdom mer än fyra veckor eller om man haft hög frånvaro i form av korta sjukperioder (sex gånger eller fler under en tolv månadersperiod) eller om man själv begär det.

Från och med 1/1 1992 är rehabiliteringspenningen 100 procent av den sjukpenninggrundande inkomsten.

Den 1/4 1993 sänks rehabiliteringspenningen till 95 procent av den sjukpenninggrundande inkomsten.

Den 1/1 1996 sänks nivån i rehabiliteringspenningen till 75 procent av den sjukpenninggrundande inkomsten och är därmed densamma som för sjukpenning.

Den 1/1 1998 höjs nivån i rehabiliteringspenningen till 80 procent av den sjukpenninggrundande inkomsten.

Den 1/7 2003 blir det obligatoriskt för arbetsgivare att göra en rehabiliteringsutredning. Arbetsgivarens skyldighet att göra rehabiliteringsutredningar upphör den 1/7 2007.

Försäkringskassorna har till uppgift att samordna och se till att de rehabiliteringsåtgärder, som behövs vidtas för en effektiv rehabilitering. Om rehabiliteringsåtgärder inte kan förbättra möjligheterna att få eller behålla ett arbete eller när alla möjligheterna uttömts utan resultat, kan Försäkringskassan bevilja sjukersättning eller aktivitetsersättning utan att man själv behöver ansöka om detta.

Rehabiliteringsersättningen består dels av rehabiliteringspenning, som ska täcka större delen av den inkomstförlust som uppstår när man genomgår rehabilitering, dels av ett särskilt bidrag som ska täcka vissa merkostnader i samband med rehabilitering. Om personen behöver rehabiliteringsåtgärd som ger rätt till rehabiliteringsersättning ska Försäkringskassan upprätta en rehabiliteringsplan.

Från den 1/7 2003 kan Försäkringskassan begära att den försäkrade deltar i ett särskilt avstämningsmöte för bedömning av medicinskt tillstånd, arbetsförmåga och behov av och möjligheter till rehabilitering. Tidpunkten för när avstämningsmöte ska ha genomförts förtydligas 1/1 2005 men tas bort 1/7 2007.

Från den 1/1 2005 gäller att rehabiliteringsplan ska upprättas senast två veckor efter att arbetsgivarens rehabiliteringsutredning kommit in (skyldigheten upphör 1/7 2007).

De arbetslivsinriktade rehabiliteringsåtgärder som kan bli aktuella är t.ex. arbetsprövning, arbetsträning, utredning vid arbetsmarknadsinstitut, ett nytt arbete, utbildning inom AMU (arbetsmarknadsutbildning), reguljära utbildningsväsendet, studieförbund eller företag.

Om man för samma tid får studiehjälp, icke återbetalningspliktiga studiemedel, korttidsstudiestöd, särskilt vuxenstudiestöd eller utbildningsarvode, minskas rehabiliteringspenningen. Om man får sjukpenning, föräldrapenning eller yrkes-/arbetskadeliivranta minskas rehabiliteringspenningen med det belopp man får för samma tid.

Den 1/7 2006 höjs inkomsttaket vid beräkning av den sjukpenninggrundande inkomsten (SGI) från sju och en halv till tio gånger prisbasbeloppet, vilket för år 2006 motsvarar en årsinkomst på

397 000 kronor. Det höjda inkomsttaket skall tillämpas vid beräkning av rehabiliteringspenning.

Den 1/1 2007 sänks inkomsttaket vid beräkning av den sjukpenninggrundande inkomsten (SGI) från tio till sju och en halv gånger prisbasbeloppet. Vid beräkning av dag ersättning som grundas på SGI, ska SGI multipliceras med faktorn 0,989.

Från och med 2008 ska dag ersättning som grundas på SGI beräknas genom att SGI multipliceras med faktorn 0,97.

Den 1/7 2008 införs nya regler i lagen om allmän försäkring vad gäller rätten till sjukpenning. Sjukpenningen är nu tidsbegränsad så att man i normalfallet längst kan få sjukpenning i 364 dagar inom en ramtid på 450 dagar. I vissa fall kan Försäkringskassan bevilja sjukpenning under längre tid. Förlängd sjukpenning kan ges i 550 dagar, vilket tillsammans med sjukpenning ger 914 dagar (tidsbegränsning avskaffas 1 februari 2016). När förlängd sjukpenning byts mot rehabiliteringspenning motsvarar denna 75 procent av den sjukpenninggrundande inkomsten multiplicerat med 0,97.

I januari 2010 sker en ändring i rehabiliteringskedjan. Den prövning mot hela arbetsmarknaden som enligt regler ska ske efter 180 dagar i sjukperioden ska kunna skjutas upp, inte bara om det finns särskilda skäl utan även om det i annat fall kan anses som oskäligt. När den försäkrade haft sin arbetsförmåga nedsatt under 365 dagar föreslås att prövningen sker mot hela arbetsmarknaden om det inte kan anses oskäligt. Den som är arbetsoförmögen till följd av en allvarlig sjukdom ska kunna få sjukpenning med 80 % av den sjukpenninggrundande inkomsten även om sådan sjukpenning redan lämnats för 364 dagar. De nya reglerna börjar gälla den 15 januari 2010 men tillämpas från och med den 1 januari 2010.

Den 1 januari 2012 inför en ny form av sjukpenning, sjukpenning i särskilda fall. Den kan beviljas till personer som saknar eller har låg sjukpenninggrundande inkomst (SGI). Denna ersättningsform kan bytas ut mot rehabiliteringspenning i särskilda fall. Högsta ersättning är 160 kronor om dagen vid hel förmån.

Den 1/7 2012 återinförs det nygamla arbetsmarknadsbegreppet i sjukförsäkringen. Sjukskrivnas arbetsförmåga ska efter 180 dagar prövas mot sådant förvärvsarbete som normalt förekommer på arbetsmarknaden i stället för mot förvärvsarbete på den reguljära arbetsmarknaden.

Den 1 januari 2013 införs sjukpenning i särskilda fall och boendetillägg för de som lämnat aktivitetsersättning vid 30 års ålder, saknar eller har låg SGI.

Markering för om individ under aktuellt år erhållit rehabiliteringsersättning. Markering avser utbetalningsåret oavsett ersättningsperiod.

Då ersättningen är ny 1992 kan det antas att den under åtminstone detta första år inte får den utbredning den borde ha p.g.a. att den ännu inte är etablerad bland berörda arbetstagare, arbetsgivare och försäkringskassor.

Trots sänkt ersättning 1993 ligger den fortfarande högre än ersättningen från sjukpenningen och från och med 91:a sjukdagen ökar avståndet till sjukpenningen än mer, då den senare samtidigt sänks med 10 procentenheter.

Från och med 1996 är ersättningsnivån densamma som nivån i sjukpenningen. Detta kan ha ökat risken för att rehabiliteringspenning inte registreras istället för sjukpenning trots att arbetslivsriktad rehabiliteringsåtgärd pågår. Rehabiliteringspenning blir därmed ett svagare mått på arbetslivsriktade rehabiliteringsåtgärder.

Rehabiliteringsersättningen kan helt eller delvis döljas av andra ersättningar, se under *Rehabiliteringsersättning* (RehabErs).

(2012–)

Beloppet anges i hundratals kronor.

Boendetillägget avser utbetalningsåret oavsett ersättningsperiod.

Från och med 2012 kan den som haft tidsbegränsad sjuk- eller aktivitetsersättning under maximal tid få ett bidrag till boendekostnaderna som gör att man tillsammans med aktivitetsstöd, sjukpenning eller rehabiliteringspenning kommer upp i ungefär samma disponibla inkomst som man tidigare haft i form av tidsbegränsad sjukersättning och bostadstillägg till pensionärer.

Den 1 februari 2013 införs sjukpenning i särskilda fall och boendetillägg för de som lämnat aktivitetsersättning vid 30 års ålder, saknar eller har låg SGI.

---

**Summa inkomst föränledd av sjukdom, arbetskada och/eller rehabilitering**

---

**SjukRe**

Beloppet anges i hundratals kronor.

Inkomsten avser utbetalningsåret oavsett ersättningsperiod.

Den under året summerade inkomsten av *SJUKPA (1990–1993)*, *SJUKPP*, *ArbSkErs (1992–)*, *AGSTFA*, *ReHabErs (1992–)* och *BoTill (2014–)*.

Boendetillägg (*BoTill*) finns från 2012 men är inlagd i Summa inkomst föränledd av sjukdom, arbetskada och/eller rehabilitering (*SjukRe*) från 2014.

*För detaljerad information, se under respektive inkomstslag.*

---

**Antalet startade sjukfall under året**

---

**SjukFall\_Startade\_MiDAS**

(1994–)

Antal startade sjukfall med sjukpenning, arbetsskadesjukpenning och/eller rehabiliteringspenning under året.

*För ytterligare information se mer under respektive ersättningsslag (SjukPP, ArbSkErs, RehabErs).*

*För ytterligare information, se bilaga 5 - Hur FK-data tolkas.*

---

**Antalet avslutade sjukfall under året**

---

**SjukFall\_Avslutade\_MiDAS**

(1994–)

Antal avslutade sjukfall med sjukpenning, arbetsskadesjukpenning och/eller rehabiliteringspenning under året.

*För ytterligare information se mer under respektive ersättningsslag (SjukPP, ArbSkErs, RehabErs).*

*För ytterligare information, se bilaga 5 - Hur FK-data tolkas.*

---

**Antalet sjukfall som pågått under året**

---

**SjukFall\_Antal\_MiDAS**

(1994–)

Totalt antal sjukfall under året med sjukpenning, arbetsskadesjukpenning och/eller rehabiliteringspenning.

För ytterligare information se mer under respektive ersättningslag (SjukPP, ArbSkErs, RehabErs).

För ytterligare information, se bilaga 5 - Hur FK-data tolkas.

---

Startdatum för sjukfall som pågått sedan föregående år	SjukFall_PgStart
--	------------------

---

(1994–2013)

Startdatum för sjukfall med sjukpenning, arbetsskadesjukpenning och/eller rehabiliteringspenning som påbörjats innan aktuellt år.

---

Antal karensdagar för företagare	Karens_Foretagare
----------------------------------	-------------------

---

(2008–)

Antal karensdagar för företagare.

Sedan 1/7 2010: Den lägsta karenstiden utökas från 1 dag till 7 dagar. För den egna företagaren som vill välja en längre karenstid införs flera alternativ. Det blir möjligt att välja 14, 30, 60 eller 90 karensdagar.

Sedan 1/1 2013: Egna företagarna kan välja en karenstid på en dag

Koder 2008-2009:

Noll dagars karens

3 dagars karens

30 dagars karens

Koder 2010-:

Noll dagars karens

14 dagars karens

30 dagars karens

60 dagars karens

90 dagars karens

Koder 2013-:

Noll dagars karens

1 dags karens

14 dagars karens

30 dagars karens

60 dagars karens

90 dagars karens

---

**Summa bruttodagar för sjukpenning, arbetsskada och/eller rehabilitering**

**SjukSum\_Bdag\_MiDAS**

---

(1994–)

Antal utbetalda bruttodagar under året med sjukpenning, arbetsskadesjukpenning och rehabiliteringspenning. Variabeln summerar antal bruttodagar med dessa ersättningar.

Antal bruttodagar visar antal dagar under ett år oavsett ovan omfattning.

*För ytterligare information se mer under respektive ersättningslag (SjukPP, ArbSkErs, RehabErs).*

---

**Summa nettodagar för sjukpenning, arbetsskada och/eller rehabilitering**

**SjukSum\_Ndag\_MiDAS**

---

(1994–)

Antal utbetalda nettodagar under året med sjukpenning, arbetsskadesjukpenning och rehabiliteringspenning. Variabeln summerar antal nettodagar med dessa ersättningar.

Antal nettodagar är bruttodagar \*omfattningen under ett år.

10 \* hel omfattning = 10 nettodagar,  
10 \* tre kvarts omfattning = 7,5 nettodagar,  
10 \* halv omfattning = 5 nettodagar,  
10 \* en kvarts omfattning = 2,5 nettodagar,  
10 \* en åttondels omfattning = 1,25 dagar

*För ytterligare information se mer under respektive ersättningslag (SjukPP, ArbSkErs, RehabErs).*

---

**Summa inkomst föranledd av sjukpenning, arbetsskada och/eller rehabilitering**

**SjukSum\_Belopp\_MiDAS**

---

(1994–)

Beloppet anges i hundratals kronor.

Summan av alla belopp under året för ersättningslagen sjukpenning, arbetsskadesjukpenning och rehabiliteringssjukpenning. Beloppet avser ersättningsperioden. Variabeln summerar beloppen för dessa ersättningar.



För ytterligare information se mer under respektive ersättningslag (SjukPP, ArbSkErs, RehabErs).

---

**Sjukpenning, antal bruttodagar**

**SjukP\_Bdag\_MiDAS**

---

(1994-)

Antal utbetalda bruttodagar under året med sjukpenning.

Sjukpenning kan betalas ut som hel (100 procent), tre fjärdedels (75 procent), halv (50 procent) eller en fjärdedels (25 procent). Antal bruttodagar visar antal dagar under ett år oavsett ovan omfattning.

2008-2011 finns variabeln också uppdelad på *Sjukpenning, antal bruttodagar* (SjukP\_08\_Bdag), *Sjukpenning, förlängd, antal bruttodagar* (SjukP\_Forlangd\_Bdag) och *Sjukpenning, fortsatt, antal bruttodagar* (SjukP\_Fortsatt\_Bdag).

För ytterligare information se under *Sjukpenning* (SjukPP).

---

**Sjukpenning, antal nettodagar**

**SjukP\_Ndag\_MiDAS**

---

(1994-)

Antal utbetalda nettodagar under året med sjukpenning.

Sjukpenning kan betalas ut som hel (100 procent), tre fjärdedels (75 procent), halv (50 procent) eller en fjärdedels (25 procent). Antal nettodagar är bruttodagar \*omfattningen under ett år.

10 \* hel omfattning = 10 nettodagar,  
10 \* tre kvarts omfattning = 7,5 nettodagar,  
10 \* halv omfattning = 5 nettodagar,  
10 \* en kvarts omfattning = 2,5 nettodagar

2008-2011 finns variabeln också uppdelad på *Sjukpenning, antal nettodagar* (SjukP\_08\_Ndag), *Sjukpenning, förlängd, antal nettodagar* (SjukP\_Forlangd\_Ndag) och *Sjukpenning, fortsatt, antal nettodagar* (SjukP\_Fortsatt\_Ndag).

För ytterligare information se under *Sjukpenning* (SjukPP).

(1994–)

Beloppet anges i hundratals kronor.

Utbetalt belopp under året för sjukpenning, står i relation till utbetalda dagar med sjukpenning. Utbetalt belopp avser ersättningsperioden.

2008-2011 finns variabeln också uppdelad på *Sjukpenning, ersättningsbelopp* (SjukP\_08\_Belopp), *Sjukpenning, förlängd, ersättningsbelopp* (SjukP\_Forlangd\_Belopp) och *Sjukpenning, fortsatt, ersättningsbelopp* (SjukP\_Fortsatt\_Belopp).

För ytterligare information se under *Sjukpenning* (SjukPP).

(2008–2011)

Antal utbetalda bruttodagar under året med sjukpenning.

Sjukpenning kan betalas ut som hel (100 procent), tre fjärdedels (75 procent), halv (50 procent) eller en fjärdedels (25 procent). Antal bruttodagar visar antal dagar under ett år oavsett ovan omfattning.

Den 1/7 2008 införs nya regler i lagen om allmän försäkring vad gäller rätten till sjukpenning. *Sjukpenningen* är nu tidsbegränsad så att man i normalfallet längst kan få sjukpenning i 364 dagar inom en ramtid på 450 dagar. I vissa fall kan Försäkringskassan bevilja sjukpenning under längre tid. *Förlängd sjukpenning* kan ges i 550 dagar, vilket tillsammans med sjukpenning på ger 914 dagar. Sjukpenning på grund av godkänd arbetsskada har ingen tidsbegränsning. Ersättningsnivån för förlängd sjukpenning är 75 procent av den sjukpenninggrundande inkomsten multiplicerad med 0,97. Förlängd sjukpenning beviljas personer med skador eller sjukdomar som inte är färdigbehandlade när "ordinarie" sjukpenning upphör. Om man har synnerliga skäl kan man få *fortsatt sjukpenning* utan tidsgräns i stället för förlängd sjukpenning. Någon tidsbegränsning för fortsatt sjukpenning finns inte. Med synnerliga skäl avses arbetsförmåga på grund av en mycket allvarlig sjukdom. Ersättningen vid fortsatt sjukpenning är 80 procent av den sjukpenninggrundande inkomsten multiplicerad med 0,97, samma ersättning som vid "ordinarie" sjukpenning.

Den 1 januari 2011 byts en del begrepp ut och förlängd och fortsatt sjukpenning försvinner.

Dessa dagar ingår i variabeln *Sjukpenning, antal bruttodagar* (SjukP\_Bdag\_MiDAS). *Sjukpenning, förlängd sjukpenning* och *fortsatt sjukpenning* summeras till antal bruttodagar för sjukpenning när källan är Försäkringskassans STORE-databas. I LISA redovisas dock totalt antal bruttodagar för sjukpenning från MiDAS, Försäkringskassans analysdatabas så denna summering stämmer inte alltid. *För ytterligare information, se Bilaga 4 STORE – MiDAS.*

---

**Sjukpenning, antal nettodagar****SjukP\_08\_Ndag**

(2008–2011)

Antal utbetalda nettodagar under året med sjukpenning.

Sjukpenning kan betalas ut som hel (100 procent), tre fjärdedels (75 procent), halv (50 procent) eller en fjärdedels (25 procent). Antal nettodagar är bruttodagar \*omfattningen under ett år.

10 \* hel omfattning = 10 nettodagar,  
10 \* tre kvarts omfattning = 7,5 nettodagar,  
10 \* halv omfattning = 5 nettodagar,  
10 \* en kvarts omfattning = 2,5 nettodagar

Dessa dagar ingår i variabeln *Sjukpenning, antal nettodagar* (SjukP\_Ndag\_MiDAS). *Sjukpenning, förlängd sjukpenning* och *fortsatt sjukpenning* summeras till antal nettodagar för sjukpenning när källan är Försäkringskassans STORE-databas. I LISA redovisas dock totalt antal nettodagar för sjukpenning från MiDAS, Försäkringskassans analysdatabas så denna summering stämmer inte alltid. *För ytterligare information, se Bilaga 4 STORE – MiDAS.*

*Läs mer om sjukpenning, förlängd sjukpenning och fortsatt sjukpenning under Sjukpenning, antal bruttodagar (SjukP\_08\_Bdag).*

---

**Sjukpenning, ersättningsbelopp****SjukP\_08\_Belopp**

(2008–2011)

Beloppet anges i hundratals kronor.

Utbetalt belopp under året för sjukpenning, står i relation till utbetalda dagar med sjukpenning. Utbetalt belopp avser ersättningsperioden.

Detta belopp ingår i variabeln *Sjukpenning, ersättningsbelopp* (SjukP\_Belopp\_MiDAS). *Sjukpenning, förlängd sjukpenning* och *fortsatt sjukpenning* summeras till ersättning för sjukpenning när källan är Försäkringskassans STORE-databas. I LISA redovisas dock totalt belopp

för sjukpenning från MiDAS, Försäkringskassans analysdatabas så denna summering stämmer inte alltid. För ytterligare information, se Bilaga 4 STORE – MiDAS.

Läs mer om sjukpenning, förlängd sjukpenning och fortsatt sjukpenning under Sjukpenning, antal bruttodagar (SjukP\_08\_Bdag).

---

**Sjukpenning förlängd, antal bruttodagar**

**SjukP\_Forlangd\_Bdag**

(2008–2011)

Antal utbetalda bruttodagar under året med förlängd sjukpenning.

Antal bruttodagar visar antal dagar under ett år oavsett omfattning.

Dessa dagar ingår i variabeln *Sjukpenning, antal bruttodagar* (SjukP\_Bdag\_MiDAS). *Sjukpenning, förlängd sjukpenning* och *fortsatt sjukpenning* summeras till antal bruttodagar för sjukpenning när källan är Försäkringskassans STORE-databas. I LISA redovisas dock totalt antal bruttodagar för sjukpenning från MiDAS, Försäkringskassans analysdatabas så denna summering stämmer inte alltid. För ytterligare information, se Bilaga 4 STORE – MiDAS.

Läs mer om sjukpenning, förlängd sjukpenning och fortsatt sjukpenning under Sjukpenning, antal bruttodagar (SjukP\_08\_Bdag).

---

**Sjukpenning förlängd, antal nettodagar**

**SjukP\_Forlangd\_Ndag**

(2008–2011)

Antal utbetalda nettodagar under året med förlängd sjukpenning.

Antal nettodagar är bruttodagar \*omfattningen under ett år.

10 \* hel omfattning = 10 nettodagar,  
10 \* tre kvarts omfattning = 7,5 nettodagar,  
10 \* halv omfattning = 5 nettodagar,  
10 \* en kvarts omfattning = 2,5 nettodagar

Dessa dagar ingår i variabeln *Sjukpenning, antal nettodagar* (SjukP\_Ndag\_MiDAS). *Sjukpenning, förlängd sjukpenning* och *fortsatt sjukpenning* summeras till antal nettodagar för sjukpenning när källan är Försäkringskassans STORE-databas. I LISA redovisas dock totalt antal nettodagar för sjukpenning från MiDAS, Försäkringskassans analysdatabas så denna summering stämmer inte alltid. För ytterligare information, se Bilaga 4 STORE – MiDAS.

Läs mer om sjukpenning, förlängd sjukpenning och fortsatt sjukpenning under Sjukpenning, antal bruttodagar (SjukP\_08\_Bdag).

---

**Sjukpenning förlängd, belopp**

**SjukP\_Forlangd\_Belopp**

---

(2008–2011)

Beloppet anges i hundratals kronor.

Utbetalt belopp under året för förlängd sjukpenning, står i relation till utbetalda dagar med förlängd sjukpenning. Utbetalt belopp avser ersättningsperioden.

Detta belopp ingår i variabeln *Sjukpenning, ersättningsbelopp* (SjukP\_Belopp\_MiDAS). *Sjukpenning, förlängd sjukpenning* och *fortsatt sjukpenning* summeras till ersättning för sjukpenning när källan är Försäkringskassans STORE-databas. I LISA redovisas dock totalt belopp för sjukpenning från MiDAS, Försäkringskassans analysdatabas så denna summering stämmer inte alltid. För ytterligare information, se *Bilaga 4 STORE – MiDAS*.

Läs mer om sjukpenning, förlängd sjukpenning och fortsatt sjukpenning under Sjukpenning, antal bruttodagar (SjukP\_08\_Bdag).

---

**Sjukpenning fortsatt, antal bruttodagar**

**SjukP\_Fortsatt\_Bdag**

---

(2008–2011)

Antal utbetalda bruttodagar under året med fortsatt sjukpenning.

Antal bruttodagar visar antal dagar under ett år oavsett omfattning.

Dessa dagar ingår i variabeln *Sjukpenning, antal bruttodagar* (SjukP\_Bdag\_MiDAS). *Sjukpenning, förlängd sjukpenning* och *fortsatt sjukpenning* summeras till antal bruttodagar för sjukpenning när källan är Försäkringskassans STORE-databas. I LISA redovisas dock totalt antal bruttodagar för sjukpenning från MiDAS, Försäkringskassans analysdatabas så denna summering stämmer inte alltid. För ytterligare information, se *Bilaga 4 STORE – MiDAS*.

Läs mer om sjukpenning, förlängd sjukpenning och fortsatt sjukpenning under Sjukpenning, antal bruttodagar (SjukP\_08\_Bdag).

---

Sjukpenning fortsatt, antal nettodagar	SjukP_Fortsatt_Ndag
--	---------------------

---

(2008–2011)

Antal utbetalda nettodagar under året med fortsatt sjukpenning.

Antal nettodagar är bruttodagar \*omfattningen under ett år.

10 \* hel omfattning = 10 nettodagar,  
10 \* tre kvarts omfattning = 7,5 nettodagar,  
10 \* halv omfattning = 5 nettodagar,  
10 \* en kvarts omfattning = 2,5 nettodagar

Dessa dagar ingår i variabeln *Sjukpenning, antal nettodagar* (SjukP\_Ndag\_MiDAS). *Sjukpenning, förlängd sjukpenning* och *fortsatt sjukpenning* summeras till antal nettodagar för sjukpenning när källan är Försäkringskassans STORE-databas. I LISA redovisas dock totalt antal nettodagar för sjukpenning från MiDAS, Försäkringskassans analysdatabas så denna summering stämmer inte alltid. *För ytterligare information, se Bilaga 4 STORE – MiDAS.*

*Läs mer om sjukpenning, förlängd sjukpenning och fortsatt sjukpenning under Sjukpenning, antal bruttodagar (SjukP\_08\_Bdag).*

---

Sjukpenning fortsatt, belopp	SjukP_Fortsatt_Belopp
------------------------------	-----------------------

---

(2008–2011)

Beloppet anges i hundratals kronor.

Utbetalt belopp under året för fortsatt sjukpenning, står i relation till utbetalda dagar med fortsatt sjukpenning. Utbetalt belopp avser ersättningsperioden.

Detta belopp ingår i variabeln *Sjukpenning, ersättningsbelopp* (SjukP\_Belopp\_MiDAS). *Sjukpenning, förlängd sjukpenning* och *fortsatt sjukpenning* summeras till ersättning för sjukpenning när källan är Försäkringskassans STORE-databas. I LISA redovisas dock totalt belopp för sjukpenning från MiDAS, Försäkringskassans analysdatabas så denna summering stämmer inte alltid. *För ytterligare information, se Bilaga 4 STORE – MiDAS.*

*Läs mer om sjukpenning, förlängd sjukpenning och fortsatt sjukpenning under Sjukpenning, antal bruttodagar (SjukP\_08\_Bdag).*

(1993–2011)

Antal utbetalda bruttodagar under året med förebyggande sjukpenning.

Antal bruttodagar visar antal dagar under ett år oavsett omfattning.

Man har rätt till förebyggande sjukpenning om man behöver avstå från arbete på grund av en medicinsk behandling eller rehabilitering. Behandlingen eller rehabiliteringen ska syfta till att förebygga eller förkorta sjukdom.

Förebyggande sjukpenning ger knappt 80 procent av den vanliga inkomsten.

2008-2011 finns variabeln också uppdelad på *Förebyggande sjukpenning, antal bruttodagar* (ForbSjukP\_08\_Bdag) och *Förebyggande sjukpenning, förlängd, antal bruttodagar* (ForbSjukP\_Forlangd\_Bdag).

(1993–2011)

Antal utbetalda nettodagar under året med förebyggande sjukpenning.

Antal nettodagar är bruttodagar \*omfattningen under ett år.

10 \* hel omfattning = 10 nettodagar,

10 \* tre kvarts omfattning = 7,5 nettodagar,

10 \* halv omfattning = 5 nettodagar,

10 \* en kvarts omfattning = 2,5 nettodagar.

2008-2011 finns variabeln också uppdelad på *Förebyggande sjukpenning, antal nettodagar* (ForbSjukP\_08\_Ndag) och *Förebyggande sjukpenning, förlängd, antal nettodagar* (ForbSjukP\_Forlangd\_Ndag).

*Läs mer om förebyggande sjukpenning under Förebyggande sjukpenning, antal bruttodagar* (ForbSjukP\_Bdag).

---

**Förebyggande sjukpenning, ersättningsbelopp****ForbSjukP\_Belopp**

---

(1993–2011)

Beloppet anges i hundratals kronor.

Utbetalt belopp under året för förebyggande sjukpenning, står i relation till utbetalda dagar med förebyggande sjukpenning. Utbetalt belopp avser ersättningsperioden.

2008-2011 finns variabeln också uppdelad på *Förebyggande sjukpenning, belopp* (ForbSjukP\_08\_Belopp) och *Förebyggande sjukpenning, förlängd, belopp* (ForbSjukP\_Forlangd\_Belopp).

*Läs mer om förebyggande sjukpenning under Förebyggande sjukpenning, antal bruttodagar* (ForbSjukP\_Bdag).

---

**Förebyggande sjukpenning, antal bruttodagar****ForbSjukP\_08\_Bdag**

---

(2008–2011)

Antal utbetalda bruttodagar under året med förebyggande sjukpenning.

Antal bruttodagar visar antal dagar under ett år oavsett omfattning.

2008-2011 finns förebyggande sjukpenning uppdelad på *Förebyggande sjukpenning, antal bruttodagar* (ForbSjukP\_08\_Bdag) och *Förebyggande sjukpenning, förlängd, antal bruttodagar* (ForbSjukP\_Forlangd\_Bdag). Dessa dagar ingår i *Sjukpenning, förebyggande, antal bruttodagar* (Forb-SjukP\_Bdag).

---

**Förebyggande sjukpenning, antal nettodagar****ForbSjukP\_08\_Ndag**

---

(2008–2011)

Antal utbetalda nettodagar under året med förebyggande sjukpenning.

Antal nettodagar är bruttodagar \*omfattningen under ett år.

10 \* hel omfattning = 10 nettodagar,  
10 \* tre kvarts omfattning = 7,5 nettodagar,  
10 \* halv omfattning = 5 nettodagar,  
10 \* en kvarts omfattning = 2,5 nettodagar.

2008-2011 finns förebyggande sjukpenning uppdelad på *Förebyggande sjukpenning, antal nettodagar* (ForbSjukP\_08\_Ndag) och *Förebyggande sjukpenning, förlängd, antal nettodagar* (ForbSjukP\_Forlangd\_Ndag).



Dessa dagar ingår i Sjukpenning, förebyggande, antal nettodagar (Forb-SjukP\_Bdag).

---

Förebyggande sjukpenning, ersättningsbelopp	ForbSjukP_08_Belopp
---	---------------------

---

(2008–2011)

Beloppet anges i hundratals kronor.

Utbetalt belopp under året för förebyggande sjukpenning, står i relation till utbetalda dagar med förebyggande sjukpenning. Utbetalt belopp avser ersättningsperioden.

2008-2011 finns förebyggande sjukpenning uppdelad på *Förebyggande sjukpenning, ersättningsbelopp* (ForbSjukP\_08\_Belopp) och *Förebyggande sjukpenning, förlängd, ersättningsbelopp* (ForbSjukP\_Forlangd\_Belopp). Dessa dagar ingår i *Sjukpenning, förebyggande, ersättningsbelopp* (Forb-SjukP\_Belopp).

---

Förebyggande sjukpenning, förlängd antal bruttodagar	ForbSjukP_Forlangd_Bdag
--	-------------------------

---

(2008–2011)

Antal utbetalda bruttodagar under året med förlängd förbyggande sjukpenning.

Antal bruttodagar visar antal dagar under ett år oavsett omfattning.

2008-2011 finns förebyggande sjukpenning uppdelad på *Förebyggande sjukpenning, antal bruttodagar* (ForbSjukP\_08\_Bdag) och *Förebyggande sjukpenning, förlängd, antal bruttodagar* (ForbSjukP\_Forlangd\_Bdag). Dessa dagar ingår i *Sjukpenning, förebyggande, antal bruttodagar* (Forb-SjukP\_Bdag).

---

Förebyggande sjukpenning, förlängd antal nettodagar	ForbSjukP_Forlangd_Ndag
---	-------------------------

---

(2008–2011)

Antal utbetalda nettodagar under året med förlängd förbyggande sjukpenning.

Antal nettodagar är bruttodagar \*omfattningen under ett år.

10 \* hel omfattning = 10 nettodagar,

10 \* tre kvarts omfattning = 7,5 nettodagar,

10 \* halv omfattning = 5 nettodagar,  
10 \* en kvarts omfattning = 2,5 nettodagar.

2008-2011 finns förebyggande sjukpenning uppdelad på *Förebyggande sjukpenning, antal nettodagar* (ForbSjukP\_08\_Ndag) och *Förebyggande sjukpenning, förlängd, antal nettodagar* (ForbSjukP\_Forlangd\_Ndag). Dessa dagar ingår i *Sjukpenning, förebyggande, antal nettodagar* (Forb-SjukP\_Bdag).

---

<b>Förebyggande sjukpenning, förlängd ersättningsbelopp</b>	<b>ForbSjukP_Forlangd_Belopp</b>
---	----------------------------------

---

(2008–)

Beloppet anges i hundratals kronor.

Utbetalt belopp under året för förlängd förebyggande sjukpenning, står i relation till utbetalda dagar med förlängd förebyggande sjukpenning. Utbetalt belopp avser ersättningsperioden.

2008-2011 finns förebyggande sjukpenning uppdelad på *Förebyggande sjukpenning, ersättningsbelopp* (ForbSjukP\_08\_Belopp) och *Förebyggande sjukpenning, förlängd, ersättningsbelopp* (ForbSjukP\_Forlangd\_Belopp). Dessa dagar ingår i *Sjukpenning, förebyggande, ersättningsbelopp* (Forb-SjukP\_Belopp).

---

<b>Rehabiliteringspenning, antal bruttodagar</b>	<b>Rehab_Bdag_MiDAS</b>
--	-------------------------

---

(1994–)

Antal utbetalda bruttodagar under året med rehabiliteringspenning.

Rehabiliteringspenning kan betalas ut som hel (100 procent), tre fjärdedels (75 procent), halv (50 procent) eller en fjärdedels (25 procent). Antal bruttodagar visar antal dagar under ett år oavsett ovan omfattning.

Rehabiliteringspenningen kompenserar inkomstförlusten som uppstår när man deltar i arbetslivsinriktad rehabilitering. Den är lika stor som sjukpenningen. Om den som har beviljats rehabiliteringspenning får någon form av ekonomiskt stöd under utbildningen minskar det rehabiliteringspenningen med samma belopp.

2008-2011 finns variabeln också uppdelad på *Rehabiliteringspenning, antal bruttodagar* (Rehab\_08\_Bdag) och *Förlängd rehabiliteringspenning, antal bruttodagar* (Rehab\_Forlangd\_Bdag). För dessa ersättningar är källan Försäkringskassans STORE-databas. I LISA redovisas dock *Rehabiliteringspenning, antal bruttodagar* från MiDAS,

Försäkringskassans analysdatabas så denna summering stämmer inte alltid. För ytterligare information, se Bilaga 4 STORE – MiDAS.

---

Rehabiliteringspenning, antal nettodagar	Rehab_Ndag_MiDAS
--	------------------

---

(1994–)

Antal utbetalda nettodagar under året med rehabiliteringspenning.

Rehabiliteringspenning kan betalas ut som hel (100 procent), tre fjärdedels (75 procent), halv (50 procent) eller en fjärdedels (25 procent). Antalet nettodagar är bruttodagar \*omfattning under ett år.

10 \* hel omfattning = 10 nettodagar,  
10 \* tre kvarts omfattning = 7,5 nettodagar,  
10 \* halv omfattning = 5 nettodagar,  
10 \* en kvarts omfattning = 2,5 nettodagar.

2008-2011 finns variabeln också uppdelad på *Rehabiliteringspenning, antal nettodagar* (Rehab\_08\_Ndag) och *Förlängd rehabiliteringspenning, antal nettodagar* (Rehab\_Forlangd\_Ndag). För dessa ersättningar är källan Försäkringskassans STORE-databas. I LISA redovisas dock *Rehabiliteringspenning, antal nettodagar* från MiDAS, Försäkringskassans analysdatabas så denna summering stämmer inte alltid. **För ytterligare information, se Bilaga 4 STORE – MiDAS.**

Läs mer om rehabiliteringspenning under *Rehabiliteringspenning, antal bruttodagar* (Rehab\_Bdag\_MiDAS).

---

Rehabiliteringspenning, ersättningsbelopp	Rehab_Belopp_MiDAS
---	--------------------

---

(1993–)

Beloppet anges i hundratals kronor.

Utbetalt belopp under året för rehabiliteringspenning, står i relation till utbetalda dagar med rehabiliteringspenning. Utbetalt belopp avser ersättningsperioden.

2008-2011 finns variabeln uppdelad på *Rehabiliteringspenning, ersättningsbelopp* (Rehab\_08\_Belopp) och *Rehabiliteringspenning, förlängd, ersättningsbelopp* (Rehab\_Forlangd\_Belopp). För dessa ersättningar är källan Försäkringskassans STORE-databas. I LISA redovisas dock *Rehabiliteringspenning, ersättningsbelopp* från MiDAS, Försäkringskassans analysdatabas så denna summering stämmer inte alltid. För ytterligare information, se Bilaga 4 STORE – MiDAS.

Läs mer om rehabiliteringspenning under Rehabiliteringspenning, antal bruttodagar (Rehab\_Bdag\_MiDAS).

---

**Rehabiliteringspenning, antal bruttodagar**

**Rehab\_08\_Bdag**

(2008–2011)

Antal utbetalda bruttodagar under året med rehabiliteringspenning.

Rehabiliteringspenning kan betalas ut som hel (100 procent), tre fjärdedels (75 procent), halv (50 procent) eller en fjärdedels (25 procent). Antal bruttodagar visar antal dagar under ett år oavsett ovan omfattning.

Den 1/7 2008 införs nya regler i lagen om allmän försäkring vad gäller rätten till sjukpenning (läs mer under Sjukpenning, antal bruttodagar (SjukP08\_Bdag)). Sjukpenningen blev tidsbegränsad där det i vissa fall beviljades en förlängd sjukpenning under längre tid.

Rehabiliteringspenning utbetalas med samma belopp som sjukpenning respektive förlängd sjukpenning.

Den 1 januari 2011 byts en del begrepp ut och förlängd rehabiliteringspenning försvinner.

Dessa dagar ingår i variabeln Rehabiliteringspenning, antal bruttodagar (Rehab\_Bdag\_MiDAS). Rehabiliteringspenning och förlängd rehabiliteringspenning summeras till antal bruttodagar för rehabiliteringspenning när källan är Försäkringskassans STORE-databas. I LISA redovisas dock totalt antal bruttodagar för rehabiliteringspenning från MiDAS, Försäkringskassans analysdatabas så denna summering stämmer inte alltid. För ytterligare information, se Bilaga 4 STORE – MiDAS.

---

**Rehabiliteringspenning, antal nettodagar**

**Rehab\_08\_Ndag**

(2008–2011)

Antal utbetalda nettodagar under året med rehabiliteringspenning.

Rehabiliteringspenning kan betalas ut som hel (100 procent), tre fjärdedels (75 procent), halv (50 procent) eller en fjärdedels (25 procent). Antal nettodagar är bruttodagar \*omfattningen under ett år.

10 \* hel omfattning = 10 nettodagar,  
10 \* tre kvarts omfattning = 7,5 nettodagar,  
10 \* halv omfattning = 5 nettodagar,  
10 \* en kvarts omfattning = 2,5 nettodagar

Dessa dagar ingår i variabeln *Rehabiliteringspenning, antal nettodagar* (Re-hab\_Ndag\_MiDAS). *Rehabiliteringspenning* och *förlängd rehabiliteringspenning* summeras till antal nettodagar för rehabiliteringspenning när källan är Försäkringskassans STORE-databas. I LISA redovisas dock totalt antal nettodagar för rehabiliteringspenning från MiDAS, Försäkringskassans analysdatabas så denna summering stämmer inte alltid. För ytterligare information, se *Bilaga 4 STORE – MiDAS*.

Lär mer om *rehabiliteringspenning* och *förlängd rehabiliteringspenning* under *Rehabiliteringspenning, antal bruttodagar* (Rehab\_08\_Bdag).

---

<b>Rehabiliteringspenning, ersättningsbelopp</b>	<b>Rehab_08_Belopp</b>
--	------------------------

---

(2008–2011)

Beloppet anges i hundratals kronor.

Utbetalt belopp under året för rehabiliteringspenning, står i relation till utbetalda dagar med rehabiliteringspenning. Utbetalt belopp avser ersättningsperioden.

Detta belopp ingår i variabeln *Rehabiliteringspenning, ersättningsbelopp* (Rehab\_Belopp\_MiDAS). *Rehabiliteringspenning* och *förlängd Rehabiliteringspenning* summeras till ersättning för rehabiliteringspenning när källan är Försäkringskassans STORE-databas. I LISA redovisas dock totalt belopp för rehabiliteringspenning från MiDAS, Försäkringskassans analysdatabas så denna summering stämmer inte alltid. För ytterligare information, se *Bilaga 4 STORE – MiDAS*.

Lär mer om *rehabiliteringspenning* och *förlängd rehabiliteringspenning* under *Rehabiliteringspenning, antal bruttodagar* (Rehab\_08\_Bdag).

---

<b>Förlängd rehabiliteringspenning, antal bruttodagar</b>	<b>Rehab_Forlangd_Bdag</b>
---	----------------------------

---

(2008–2011)

Antal utbetalda bruttodagar under året med förlängd rehabiliteringspenning.

Antal bruttodagar visar antal dagar under ett år oavsett omfattning.

Dessa dagar ingår i variabeln *Rehabiliteringspenning, antal bruttodagar* (Rehab\_Bdag\_MiDAS). *Rehabiliteringspenning* och *förlängd rehabiliteringspenning* summeras till antal bruttodagar för rehabiliteringspenning när källan är Försäkringskassans STORE-

databas. I LISA redovisas dock totalt antal bruttodagar för rehabiliteringspenning från MiDAS, Försäkringskassans analysdatabas så denna summering stämmer inte alltid. För ytterligare information, se Bilaga 4 STORE – MiDAS.

Lär mer om rehabiliteringspenning och förlängd rehabiliteringspenning under Rehabiliteringspenning, antal bruttodagar (Rehab\_08\_Bdag).

---

Förlängd rehabiliteringspenning, antal nettodagar	Rehab_Forlangd_Ndag
---	---------------------

---

(2008–2011)

Antal utbetalda nettodagar under året med förlängd rehabiliteringspenning.

Antal nettodagar är bruttodagar \*omfattningen under ett år.

10 \* hel omfattning = 10 nettodagar,  
10 \* tre kvarts omfattning = 7,5 nettodagar,  
10 \* halv omfattning = 5 nettodagar,  
10 \* en kvarts omfattning = 2,5 nettodagar

Dessa dagar ingår i variabeln *Rehabiliteringspenning, antal bruttodagar* (Rehab\_Bdag\_MiDAS). *Rehabiliteringspenning* och *förlängd rehabiliteringspenning* summeras till antal bruttodagar för rehabiliteringspenning när källan är Försäkringskassans STORE-databas. I LISA redovisas dock totalt antal bruttodagar för rehabiliteringspenning från MiDAS, Försäkringskassans analysdatabas så denna summering stämmer inte alltid. För ytterligare information, se Bilaga 4 STORE – MiDAS.

Lär mer om rehabiliteringspenning och förlängd rehabiliteringspenning under Rehabiliteringspenning, antal bruttodagar (Rehab\_08\_Bdag).

---

Förlängd rehabiliteringspenning, ersättningsbelopp	Rehab_Forlangd_Belopp
--	-----------------------

---

(2008–2011)

Beloppet anges i hundratals kronor.

Utbetalt belopp under året för förlängd rehabilitering, står i relation till utbetalda dagar med förlängd rehabilitering. Utbetalt belopp avser ersättningsperioden.

Detta belopp ingår i variabeln *Rehabiliteringspenning, ersättningsbelopp* (Rehab\_Belopp\_MiDAS). *Rehabiliteringspenning* och *förlängd Rehabiliteringspenning* summeras till ersättning för rehabiliteringspenning när källan är Försäkringskassans STORE-

databas. I LISA redovisas dock totalt belopp för rehabiliteringspenning från MiDAS, Försäkringskassans analysdatabas så denna summering stämmer inte alltid. För ytterligare information, se Bilaga 4 STORE – MiDAS.

*Lär mer om rehabiliteringspenning och förlängd rehabiliteringspenning under Rehabiliteringspenning, antal bruttodagar (Rehab\_08\_Bdag).*

---

**Arbetsskadesjukpenning, antal bruttodagar**

**ArbSk\_Bdag\_MiDAS**

(1994–)

Antal utbetalda bruttodagar under året med arbetsskadesjukpenning.

Antal bruttodagar visar antal dagar under ett år oavsett omfattning.

Arbetsskadesjukpenning kan betalas ut till personer som har låg inkomst, studerar, behöver avstå från arbete i förebyggande syfte eller saknar arbetstillstånd eller uppehållstillstånd.

Endast summerade fall där beloppet för penningen dividerat med antal nettodagar för penningen är större än 100 redovisas, annars räknas det som en tilläggsutbetalning varvid antalet nettodagar inte redovisas.

---

**Arbetsskadesjukpenning, antal nettodagar**

**ArbSk\_Ndag\_MiDAS**

(1994–)

Antal utbetalda nettodagar under året med arbetsskadesjukpenning.

Arbetsskadesjukpenning kan betalas ut till personer som har låg inkomst, studerar, behöver avstå från arbete i förebyggande syfte eller saknar arbetstillstånd eller uppehållstillstånd.

Arbetsskadesjukpenning kan betalas ut som hel (100 procent), tre fjärdedels (75 procent), halv (50 procent) eller en fjärdedels (25 procent). Antalet nettodagar är bruttodagar \*omfattning under ett år.

Antalet utbetalade nettodagar är bruttodagar \*omfattning under ett år för förmånen arbetsskadesjukpenning.

10 \* hel omfattning = 10 nettodagar,

10 \* tre kvarts omfattning = 7,5 nettodagar,

10 \* halv omfattning = 5 nettodagar,

10 \* en kvarts omfattning = 2,5 nettodagar.

Endast summerade fall där beloppet för penningen dividerat med antal nettodagar för penningen är större än 100 redovisas, annars räknas det som en tilläggsutbetalning varvid antalet nettodagar inte redovisas.

---

**Arbetskadestjukpenning, ersättningsbelopp****ArbSk\_Belopp\_MiDAS**

(1994–)

Beloppet anges i hundratals kronor.

Utbetalt belopp under året för arbetskadestjukpenning, står i relation till utbetalda dagar med arbetskadestjukpenning. Utbetalt belopp avser ersättningsperioden.

Arbetskadestjukpenning kan betalas ut till personer som har låg inkomst, studerar, behöver avstå från arbete i förebyggande syfte eller saknar arbetstillstånd eller uppehållstillstånd.

---

**Smittbärappenning, antal bruttodagar****Smitt\_Bdag**

(1994–)

Antal utbetalda bruttodagar under året med smittbärappenning.

Antal bruttodagar visar antal dagar under året oavsett omfattning.

Man kan få smittbärappenning om man måste avstå från att arbeta på grund av att man:

- har eller antas ha en smittsam sjukdom, men inte har nedsatt arbetsförmåga
- ska till läkaren för att utreda om du har en smittsam sjukdom
- är smittad av en allmänfarlig sjukdom
- har en sjukdom, en smitta, ett sår eller annan skada som gör att du inte får hantera livsmedel
- är försäkrad i Sverige. Det finns några undantag från den regeln.

---

**Smittbärappenning, antal nettodagar****Smitt\_Ndag**

(1994–)

Antal utbetalda nettodagar under året med smittbärappenning,

Antalet nettodagar är bruttodagar \* omfattning under ett år för förmånen smittbärappenningsjukpenning.



- 10 \* hel omfattning = 10 nettodagar,
- 10 \* tre kvarts omfattning = 7,5 nettodagar,
- 10 \* halv omfattning = 5 nettodagar,
- 10 \* en kvarts omfattning = 2,5 nettodagar.

*För ytterligare information se under Smittbärrpenning, antal bruttodagar (Smitt\_Bdag).*

---

Smittbärrpenning, ersättningsbelopp	Smitt_Belopp
-------------------------------------	--------------

---

(1994–)

Beloppet anges i hundratals kronor.

Utbetalt belopp under året för smittbärrpenning, står i relation till utbetalda dagar med smittbärrpenning. Utbetalt belopp avser ersättningsperioden.

*För ytterligare information se under Smittbärrpenning, antal bruttodagar (Smitt\_Bdag).*

---

Aktivetsstöd, antal dagar	AktStod_Dag
---------------------------	-------------

---

(2008–)

Antal utbetalda bruttodagar under året med aktivetsstöd.

Aktivetsstöd är en ersättning för personer som deltar i arbetsmarknadspolitiskt program hos Arbetsförmedlingen. Det är Arbetsförmedlingen som hjälper en person få en plats i ett programmen det är hos Försäkringskassan som man ansöker om ersättning för deltagandet i programmet.

För personer som är över 25 år och uppfyller villkoren för A-kassa är beloppet samma som dagpenningen från A-kassan. Om man inte uppfyller villkoren för A-kassa är beloppet 223 kronor per dag. Om man deltar i jobb- och utvecklingsgarantin kan man få 223 kronor i ersättning i totalt 450 dagar.

För personer som är mellan 18 och 24 år och uppfyller villkoren för A-kassa är ersättningen per dag

- 80 % av den dagsförtjänst som din A-kassa baseras på under de första 100 dagarna
- 70 % av din dagsförtjänst de följande 100 dagarna
- 65 % av din dagsförtjänst efter det

Aktivetsstöd betalas ut för fem dagar i veckan.

---

**Aktivitetsstöd, ersättning****AktStod\_Belopp**

---

(2008–)

Beloppet anges i hundratals kronor.

Utbetalt belopp under året för aktivitetsstöd, står i relation till utbetalda dagar med aktivitetsstöd. Utbetalt belopp avser ersättningsperioden.

*Läs mer under Aktivitetsstöd, antal dagar (AktStod\_Dag).*

---

**Aktivitetsstöd med sjukpenning, antal dagar****AktStod\_Sjuk\_Dag**

---

(1994–)

Antal utbetalda bruttodagar under året med aktivitetsstöd med sjukpenning.

Man kan inte få sjukpenning för samma tid som aktivitetsstöd men däremot har man rätt att behålla aktivitetsstödet även när man blir sjuk om man anmäler till Arbetsförmedlingen första dagen som man är frånvarande.

---

**Aktivitetsstöd med sjukpenning, ersättning****AktStod\_Sjuk\_Belopp**

---

(1994–)

Beloppet anges i hundratals kronor.

Utbetalt belopp under året för aktivitetsstöd med sjukpenning, står i relation till utbetalda dagar med aktivitetsstöd med sjukpenning. Utbetalt belopp avser ersättningsperioden.

*Läs mer under Aktivitetsstöd, antal dagar (AktStod\_Dag) och Aktivitetsstöd med sjukpenning, antal dagar (AktStod\_Sjuk\_Dag).*

---

**Utvecklingsersättning, antal dagar****UtvErs\_Dag**

---

(2008–)

Antal utbetalda bruttodagar under året med utvecklingsersättning.

Utvecklingsersättning är ett stöd som lämnas till deltagare i jobbgaranti för ungdomar som inte är berättigade till arbetslöshetsersättning. Storleken på ersättningen beror på om verksamheten är på heltid eller

inte och om deltagaren har slutbetyg från nationellt eller specialutformat program i gymnasieskolan eller inte.

Ersättningen är för personer som är mellan 18 och 24 år och inte uppfyller villkoren för A-kassa är ersättningen 162 kronor per dag om man antingen

- har gått ut gymnasiet
- har fyllt 20 år och deltar i en folkhögskoleutbildning i studiemotiverande syfte eller
- omfattas av ett utbildningskontrakt.

Annars får man 57 kronor per dag.

---

Utvecklingsersättning, belopp	UtvErs_Belopp
-------------------------------	---------------

---

(2008–)

Beloppet anges i hundratals kronor.

Utbetalt belopp under året för utvecklingsersättning, står i relation till utbetalda dagar med utvecklingsersättning. Utbetalt belopp avser ersättningsperioden och ersättningen är skattefri.

*Läs mer under Utvecklingsersättning, antal dagar (UtvErs\_Dag).*

---

Utvecklingsersättning med sjukpenning, antal dagar	UtvErs_Sjuk_Dag
--	-----------------

---

(2008–)

Antal utbetalda bruttodagar under året med utvecklingsersättning med sjukpenning.

Man kan inte få sjukpenning för samma tid som utvecklingsersättning men däremot har man rätt att behålla utvecklingsersättningen även när man blir sjuk om man anmäler till Arbetsförmedlingen första dagen som man är frånvarande.

---

Utvecklingsersättning med sjukpenning, belopp	UtvErs_Sjuk_Belopp
---	--------------------

---

(2008–)

Beloppet anges i hundratals kronor.

Utbetalt belopp under året för utvecklingsersättning med sjukpenning, står i relation till utbetalda dagar med utvecklingsersättning med sjukpenning. Utbetalt belopp avser ersättningsperioden.

Läs mer under *Utvecklingsersättning, antal dagar* (UtvErs\_Dag) och *Utvecklingsersättning med sjukpenning, antal dagar* (UtvErs\_Sjuk\_Dag).

### **Arbetslöshet**

För att få rätt till arbetslöshetsersättning krävs (grundvillkor) att man

- är arbetslös (helt eller delvis)
- är arbetsför och oförhindrad att ta arbete minst 3 timmar varje arbetsdag och i genomsnitt minst 17 timmar i veckan
- är anmäld som arbetslös och arbetssökande hos den offentliga Arbetsförmedlingen
- är beredd att ta erbjudet lämpligt arbete eller arbetsmarknadspolitiskt erbjudande, det är Arbetsförmedlingen som ytterst bedömer vilka arbeten som ska sökas och vilka program som anses lämpliga
- aktivt söker ett lämpligt arbete men inte kan få ett sådant<sup>79</sup>

Den 5/2 2001 införs nya regler för arbetslöshetsersättningen:

- I samråd med Arbetsförmedlingen skall den arbetslöse nu även medverka till att en individuell handlingsplan upprättas.
- Under de första 100 dagarna av en ersättningsperiod får man begränsa sitt sökområde både yrkesmässigt och geografiskt.
- Den som tackar nej till lämpligt arbete (eller arbetsmarknadspolitiskt program) får sin dagpenning nedsatt med 25 procent vanligen under 40 dagar. Om man tackar nej en andra gång blir dagpenningen nedsatt med 50 procent i 40 nya ersättningsdagar. Händer det vid ett tredje tillfälle under samma period upphör ersättningen helt.

2007–07: Den generella rätten för en sökande att under de 100 första ersättningsdagarna i en ersättningsperiod begränsa sitt arbetssökande till det egna yrket och till sitt geografiska närområde tas bort.

2010-07: Nya regler gällande företagares ersättningsrätt; företagarbegreppet inom arbetslöshetsförsäkringen blir kopplat till inkomstskattelagen (1999:1229), vilket innebär att den verksamhet som bedrivs ska vara varaktig, självständig och drivas med vinstsyfte. Utökade möjligheter till tillfälligt uppehåll i näringsverksamhet. Dagsförtjänsten för företagare kommer att baseras på den inkomst från

---

<sup>79</sup> I augusti 2000 infördes förändringar inom arbetsmarknadspolitiken som förstärkte kravet på att den arbetssökande aktivt måste söka arbete.

verksamheten som framgår av den senaste taxeringen. Om det är mer förmånligt för företagaren baseras istället dagsförtjänsten på den genomsnittliga inkomsten från verksamheten under de två år som föregår inkomståret i den senaste taxeringen. Företagare som lägger ner verksamheten inom 24 månader efter start kan få sin ersättning baserad på inkomster av tidigare anställning.

*2010-12:* Den 1 december 2010 trädde lagen om etableringsinsatser för vissa nyanlända invandrare i kraft. Syftet med lagen är att staten genom Arbetsförmedlingen tar ett tydligare ansvar för vissa nyanlända invandras arbetsmarknadsetablering. Lagen ska påskynda och underlätta etableringen i samhälls- och arbetslivet.

*2013-09:* Nya åtgärder för dem som förlänger eller orsakar sin arbetslöshet eller missköter sitt arbetssökande. När sökande missköter arbetssökandet kan åtgärderna varning, avstängning 1 dag, avstängning 5 dagar och avstängning 10 dagar aktualiseras. Sker ännu en händelse upphör rätten till ersättning. När sökande förlänger sin tid i arbetslöshet kan åtgärderna avstängning 5 dagar, avstängning 10 dagar och avstängning 45 dagar aktualiseras. Sker ännu en händelse upphör rätten till ersättning. När arbetssökande orsakar sin arbetslöshet utan giltiga skäl stängs den sökande av från ersättning i 45 ersättningsdagar.

*2017-05:* Ändring av regler som avser deltidsarbete. En ersättningstagare kan erhålla ersättning i kombination med deltidsarbete i maximalt 60 veckor under en ersättningsperiod istället för som tidigare 75 dagar.

Från och med månad då man fyller 65 år har man inte längre rätt till ersättning.

Om man har ålders-/tjänstepension görs avdrag från arbetslöshetsersättningen.

---

#### Ersättning från arbetslöshetskassa/arbetslöshetsförsäkring

AKassa

Beloppet anges i hundratals kronor.

För att få dagpenning från erkänd arbetslöshetskassa krävs, utöver de grundvillkor som angivits ovan, att man är medlem i arbetslöshetskassa sedan minst tolv månader (*medlemsvillkoret*) och att man under den senaste tolvmånadersperioden (den s.k. ramtiden) har förvärvat arbetat i minst sex månader och minst 80 timmar per kalendermånad alternativt

att man arbetat 480 timmar under en sammanhängande period av sex månader med minst 50 timmars arbete i varje månad (*arbetsvillkoret*)<sup>80</sup>.

Rätt till inträde i en arbetslöshetskassa har alla som inte fyllt 64 år och som arbetar minst 17 timmar i veckan inom kassans verksamhetsområde. Från och med *1 januari 1998* finns en ny arbetslöshetskassa, den så kallade Alfa-kassan, som inte ställer krav på yrkestillhörighet.

Ramtiden (avseende arbetsvillkoret) förlängs med den tid då man inte kunnat förvärvsarbeta till exempel på grund av sjukdom, studier, vård av eget barn/adoptivbarn, tid med etableringsersättning för nyanlända invandrare. Den överhoppningsbara tiden är högst fem år<sup>81</sup>.

Om man fått ersättning tidigare och söker igen kvalificerar, utöver förvärvsarbete även bl.a. arbetsmarknadsutbildning, yrkesinriktad rehabilitering (AMI), utbildningsvikariat, beredskapsarbete, tid med starta eget-bidrag, fullföljd utbildning med särskilt utbildningsbidrag och högst två månader som värnpliktig eller med föräldrapenning, för uppfyllandet av arbetsvillkoret.

Från och med den *5/2 2001* är det endast förvärvsarbete som kvalificerar för en ny ersättningsperiod. Som förvärvsarbete räknas också i detta sammanhang anställning med anställningsstöd (utom särskilt anställningsstöd), tid med avgångsvederlag, anställning med lönebidrag, offentligt skyddat arbete samt anställning inom Samhall. I vissa fall får också totalförsvarsplikt eller föräldrapenning (totalt högst två månader) räknas som arbetad tid.

Personer som är eller riskerar att bli långtidsarbetslösa (inskriven som arbetssökande hos Arbetsförmedlingen i minst 24 månader) kan komma ifråga för aktivitetsgarantin. En individuell jobbsökarplan utarbetas tillsammans med en handledare. I och med inträdet i aktivitetsgarantin upphör rätten att återgå till en påbörjad ersättningsperiod. För att få en ersättningsperiod måste den sökande på nytt uppfylla arbetsvillkoret.

---

<sup>80</sup> Före den 1/7 1994 innebar arbetsvillkoret att man skulle ha arbetat minst 75 dagar fördelade på minst fyra månader med minst tre timmars arbete per dag under en tolv månadersperiod före arbetslösheten. Fr.o.m. den 1/7 1994 skulle de 75 dagarna vara fördelade på minst fem månader. Fr.o.m. den 1/1 1995 skulle man ha arbetat minst 80 dagar fördelade på fem månader. Fr.o.m. den 1/7 1997 t.o.m. den 31/12 2006 innebar arbetsvillkoret att man skulle ha arbetat i minst sex månader och minst 70 timmar per kalendermånad. Alternativt att man arbetat 450 timmar under en sammanhängande period av sex månader med minst 45 timmars arbete i varje månad

<sup>81</sup> Före den 1/1 2007 var den överhoppningsbara tiden högst sju år. Ett tillfälligt undantag i överhoppningsbar tid gäller under perioden 1 januari 2010 till och med 31 januari 2013. Personer som från och med årsskiftet 2010 lämnar sjukförsäkringen efter att ha erhållit maximalt antal dagar med sjukpenning eller sjukersättning får räkna upp till 10 år med överhoppningsbar tid för att uppfylla ett arbetsvillkor.

Förändringen gäller sökande som skrivits in i aktivitetsgarantin från och med 2003-09-01.

Ersättningsperioden är som längst 300 dagar för den som är under 55 år och 450 dagar för den som fyllt 55 år<sup>82</sup> innan ersättningsperiodens slut.

Från och med 5/2 2001 är ersättningsperioden som längst 300 dagar för alla oavsett ålder. I vissa fall kan en ersättningsperiod bli förlängd med högst 300 dagar även om man inte har uppfyllt ett nytt arbetsvillkor. Det är Arbetsförmedlingen som föreslår detta och sedan arbetslöshetskassan som fattar beslut.

En ersättningsperiod är giltig i 52 veckor om det finns ersättningsdagar kvar efter det att arbetslöshetsersättning senast betalades ut.

Om man lämnar arbete utan giltig anledning gäller vissa avstängningsregler. Dessa avstängningsregler (när någon lämnat, skilts från eller avvisat ett arbete eller en åtgärd) skärps från och med den 1/1 1996.

Den som är arbetslös under en kalendervecka får dagpenning för 5 dagar.

1993 införs 5 dagars karens per ersättningsperiod.

I juli 2007 tas möjligheten att få sin ersättningsperiod förlängd med 300 ersättningsdagar bort. Sökanden som på dag 300 av ersättningsperioden är förälder till barn under 18 år kan dock få sin ersättningsperiod förlängd med ytterligare 150 dagar. Den som inte har några ersättningsdagar kvar kan få delta i jobb- och utvecklingsgarantin som införs den 2 juli. Föräldrar till barn under 18 år kan från ersättningsdag 301 välja mellan att delta i jobb- och utvecklingsgarantin eller få arbetslöshetsersättning.

Från och med oktober 2007 sker en sammanräkning av dagar med arbetslöshetsersättning och aktivitetsstöd. Det innebär att en sökande som beviljats arbetslöshetsersättning får längst 300 eller 450 ersättningsdagar under vilka den sökande antingen aktivt söker arbete med arbetslöshetsersättning eller deltar i ett arbetsmarknadspolitiskt program med aktivitetsstöd.

Från och med den 7/7 2008 utökas karenstiden från 5 till 7 dagar.

---

<sup>82</sup> Från och med 1998 går gränsen vid 57 år.

*Dagpenning:*

1990: 174 kr – 495 kr/dag (högst 91,7 procent av inkomst före arbetslöshet)

1991: 191 kr – 543 kr/dag

1992: 198 kr – 564 kr/dag

1/1 – 30/6 1993: 210 kr – 598 kr/dag (får inte överstiga 90 procent av inkomst före arbetslöshet)

1/7 – 31/12 1993: 198 kr – 564 kr/dag (ersättningen sänks till 80 procent)

1994 – 1995: 245 kr – 564 kr/dag

Den 1/1 1996 sänktes ersättningsnivån till 75 procent. Dagpenning är nu mellan 230 kr – 564 kr/dag

1998 höjs ersättningsnivån åter till 80 procent. Samtidigt höjs grundbeloppet till 240 kr/dag, högsta dagpenning höjs till 580 kr/dag.

Den 2/7 2001 höjs ersättningen under de första 100 dagarna i en period till högst 680 kr/dag. Därefter är dagpenningen högst 580 kr/dag. Om man har en tillsvidareanställning på deltid utbetalas högst 680 kr/dag i 20 kalenderveckor inom de första 100 dagarna i varje ersättningsperiod.

Den 1/7 2002 höjs ersättningen till högst 730 kr/dag (för första 100 dagarna) och till högst 680 kr/dag (för resterande dagar). Det innebär att arbetslöshetsförsäkringen nu ger kompensation med 80 procent för inkomster upp till 20 075 kr (första 100 dagarna) respektive 18 700 kr (resterande dagar).

Den 1/1 2007 avskaffas den tidigare gällande förhöjda dagpenningen på 730 kronor om dagen under de första 100 dagarna. Ny högsta dagpenning är 680 kronor om dagen, vilket motsvarar 80 procent av en inkomst på högst 18 700 kronor i månaden.

Den 5/3 2007 införs en successiv avtrappning av kompensationsnivån i arbetslöshetsförsäkringen. Fr.o.m. dag 201 sänks ersättningen till 70 procent. Fr.o.m. dag 301 sänks ersättningsnivån till 65 procent, för förälder med barn under 18 år gäller denna sänkning fr.o.m. dag 451.

*Juli 2007:* Fr.o.m. dag 201 är ersättningsnivån 70 procent under resten av ersättningsperioden. För föräldrar med barn under 18 år sker denna sänkning av nivån först fr.o.m. dag 301.

Den 7/9 2015 höjs högsta dagpenningen från 680 kronor per dag till 910 kronor per dag under de första 100 dagarna, vilket motsvarar 80 procent av en inkomst på cirka 25 000 kronor i månaden. Efter de första 100 dagarna sänks ersättningen till 760 kronor per dag, vilket även detta är en höjning från tidigare 680 kronor per dag.

Den 1 november 1996 införs den arbetsmarknadspolitiska åtgärden Offentligt tillfälligt arbete (OTA). Personer som har OTA erhåller arbetslöshetsersättning under den tid åtgärden varar. Denna ersättning



redovisas under inkomst föranledd av arbetsmarknadspolitisk åtgärd enbart för dem som 1997 erhåller ersättningen via Försäkringskassan (kontant arbetsmarknadsstöd eller motsvarande), för övriga redovisas beloppet under arbetslöshetsersättning.

Den 1 juli 1997 införs *Projektarbete (Aktivare användning av arbetslöshetsersättning)*. De som är inskrivna i denna kategori erhåller arbetslöshetsersättning under projekttiden, vilket innebär att ersättningen för denna åtgärd redovisas under arbetslöshetsersättning. Åtgärden upphör den 30/9 1999.

Under sista halvåret 1997 erbjuds långtidsarbetslösa *Tillfällig avgångsersättning*, vilket skulle kunna liknas vid ett slags förtidspensionering av arbetsmarknadsskäl. Denna ersättning betalas ut i form av arbetslöshetsersättning trots att berörda personer inte längre behöver stå till arbetsmarknadens förfogande. För flertalet av dem som fått denna ersättning ingår detta belopp från och med 1997 i denna variabel. Undantagna är de som 1997 fick denna ersättning utbetald via Försäkringskassan som kontant arbetsmarknadsstöd eller motsvarande.

Den 1/1 1998 införs en ny allmän och sammanhållen arbetslöshetsförsäkring. Den del i den nya arbetslöshetsförsäkringen som motsvarar dagpenning från erkänd arbetslöshetskassa är en *frivillig inkomstrelaterad försäkring*.

Den **grundförsäkring** som ingår i denna nya arbetslöshetsförsäkring ersätter nu KAS och redovisas även den under *Ersättning från arbetslöshetskassa/ arbetslöshetsförsäkring*.

För ersättning enligt grundförsäkringen behöver inget medlemsvillkor vara uppfyllt däremot måste grundvillkoren och arbetsvillkoret vara uppfyllda. Ersättningen från grundförsäkringen betalas ut tidigast den dag man fyller 20 år.

*Studerandevillkoret* innebär att man måste ha avslutat en heltidsutbildning som omfattar minst ett läsår och som berättigar till studiesocialt stöd. Därefter skall man, inom en ramtid på tio månader i anslutning till utbildningen, under minst 90 dagar, ha arbetat eller stått till arbetsmarknadens förfogande som arbetssökande på Arbetsförmedlingen.

Den 1/1 2007 avskaffas möjligheten att kvalificera sig till ersättning genom studier (studerandevillkoret). Övergångsregler tillämpas.

Även i grundförsäkringen är ersättningsperioden 300 dagar.

1998 – 1/7 2001 är ersättningen i grundförsäkringen 240 kronor/dag. Den som är helt arbetslös under en kalendervecka får stöd för fem dagar.

Den 2/7 2001 höjs ersättningen i grundförsäkringen (grundbeloppet) till 270 kr/dag.

Den 1/7 2002 höjs grundbeloppet till 320 kr/dag.

Den 7/9 2015 höjs grundbeloppet till 365 kr/dag.

### **Deltidsarbetslöshet**

1990: Den som regelbundet har deltidsarbete och samtidigt får ersättning för arbetslös tid kan få ersättning i högst 150 dagar.

Om en person under en sammanhängande tid av minst 5 månader haft en anställning som svarar mot personens arbetsutbud eller deltagit i arbetsmarknadsutbildning, får ersättning ges för en ny 150-dagarsperiod, vid inträffat deltidsarbete.

Den 1/1 1992: Som regelbundet deltidsarbete anses nu arbete hos arbetsgivare oavsett arbetstidens förläggning. Det behöver inte vara frågan om ett fortlöpande anställningsförhållande utan kan röra sig om visstidsanställningar. Avbrottet i deltidsarbetet måste nu vara på minst 12 veckor för att man skall ha rätt till en ny ersättningsperiod om 150 dagar (avbrottet får inte ha planerats om det skall ge rätt till ny ersättningsperiod).

Den 1/5 1993: Person som erhåller ersättning i samband med deltidsarbete skall upplysas om att rätten till ersättning kommer att prövas med jämna mellanrum och kan upphöra om personen avvisar erbjudna lämpliga arbeten eller en arbetsmarknadspolitisk åtgärd.

Den 1/9 1995 skärps ersättningsbestämmelserna för den som har ett deltidsarbete. Den som regelbundet utför deltidsarbete under veckor då han i övrigt är arbetslös och som vid ersättningsperiodens utgång fortsätter en tillsvidareanställning på deltid har inte rätt till ersättning i den nya ersättningsperioden, så länge tillsvidareanställningen på deltid pågår. Rätt till ersättning föreligger inte heller vid en ny tillsvidareanställning på deltid som påbörjas inom tre månader från det att den tidigare tillsvidareanställningen på deltid upphörde. Enligt övergångsbestämmelser tillämpas inte begränsningen av ersättningsrätten, för den vars ersättningsperiod slutade under tiden 1/9 1995 till 31/12 1995, förrän från den 1/1 1996. Den som på grund av bristande ersättningsrätt slutar ett deltidsarbete anses ha giltig anledning och skall inte avstängas på grund av detta.

Om man före arbetslösheten arbetade heltid och får ett deltidsarbete anses man vara arbetslös upp till heltid och får ersättning för den arbetslösa tiden. Om man tidigare arbetat heltid krävs det att man är arbetslös minst sju timmar under en vecka för att ersättning skall betalas ut.

Den 7/4 2008 införs en ny begränsningsregel i samband med deltidsarbetslöshet. Deltidsarbetslösa har nu endast rätt till 75 ersättningsdagar per ersättningsperiod. De 75 ersättningsdagarna börjar räknas den 7/4 2008. Begränsningsregeln gäller alla anställningsformer. Begränsningsregeln gäller enbart dagar med arbetslöshetsersättning, inte dagar med aktivitetsstöd. Karensdagar räknas inte in i de 75 dagarna. Arbetar man deltid blandat med hela veckor av arbetslöshet kan man få ersättning för helt arbetslösa veckor utöver deltidsbegränsningen på 75 ersättningsdagar.

Den 15/5 2017 ersätts den regel som kallas 75-dagarsregeln med 60-veckorsregeln. Deltidsarbetslösa kan nu få en ersättning upp till 60 veckor i kombination med arbete. Det innebär att de veckor där man kombinerar arbete och ersättning från A-kassa max får uppgå till 60 veckor. Det gäller även om man har dagar kvar till den ersättningslängd som gäller för heltid, det vill säga 300/450 ersättningsdagar.

---

#### Kontant arbetsmarknadsstöd (KAS)

KAS

(1990–1998)

Beloppet anges i hundratals kronor.

KAS utbetalas som ett fast grundbelopp till den som inte erhåller ersättning från arbetslöshetskassa tidigast den 1 juli det år man fyller 20<sup>83</sup>. Rätt till KAS kan även medlem som inte uppfyller medlemsvillkoret eller arbetsvillkoret för rätt till A-kassaersättning ha.

Ersättningen kan inte erhållas längre än till och med månaden före den månad som 65-årsdagen infaller.

För att erhålla kontant arbetsmarknadsstöd krävs att man under de tolv månaderna närmast före arbetslösheten arbetat fem månader<sup>84</sup> med minst 75 timmar per månad (arbetsvillkoret)<sup>85</sup>. Den som avslutat en utbildning på heltid, som omfattar minst ett läsår och som ger rätt till statligt studiestöd och därefter varit arbetslös (anmäld som arbetssökande) under minst 90 dagar<sup>86</sup> behöver inte ha förvärvat arbetat före arbetslösheten för att få rätt till ersättning (utbildningsvillkoret).

---

<sup>83</sup> Innan den 1 oktober 1995 kunde KAS utgå till en arbetslös när denne fyllt 20 år.

<sup>84</sup> 1991 sänks Arbetsvillkoret till minst 4 månader. 1994 är arbetsvillkoret åter minst 5 månader

<sup>85</sup> 1997 är arbetsvillkoret detsamma som i arbetslöshetsförsäkringen.

<sup>86</sup> Inom en ramtid på 10 månader.

Om man har efterlevandepension, tjänstepension från arbetsgivare, delpension, halv ålderspension, arbetsskadelivränta eller två tredjedels förtidspension minskas stödet med pensionsbeloppet.

Ersättning från KAS utbetalas under högst 150 dagar (en ersättningsperiod). Den som fyllt 55 år innan ersättningsperiodens slut kan få ersättning i 300 dagar. För den som fyllt 60 år är ersättningsperioden 450 dagar. Deltidsarbetande kan få KAS för arbetslös tid under högst 150 dagar.

Ersättning upphör vid 65 års ålder, hel ålderspension, förtidspension eller sjukbidrag.

Får man arbete innan ersättningsperioden är slut har man rätt till dagpenning för återstående dagar om man på nytt blir arbetslös inom 52 veckor. Har det gått 52 veckor eller mer sedan man senast fick dagpenning, måste man på nytt uppfylla arbets- eller utbildningsvillkoret innan man kan få ersättning.

Om det visar sig när ersättningsperioden är slut, att man på nytt under perioden uppfyllt arbetsvillkoret är man berättigad till ny ersättningsperiod.

1993 införs fem dagars karens per ersättningsperiod i KAS.

KAS administreras av länsarbetsarbetsnämnderna och utbetalas av försäkringskassorna.

Den som är helt arbetslös under en kalendervecka får stöd för fem dagar.

KAS motsvarar den lägsta dagpenningen i arbetslöshetsersättningen.

*1990:* 174 kr/dag.

*1991:* 191 kr/dag.

*1992:* 198 kr/dag.

*Den 1/1 1993:* 210kr/dag.

*Den 1/7 1993* sänks KAS från 210 till 198 kr/dag.

*Den 1/1 1994* höjs KAS till 245 kr/dag.

*Den 1/7 1994* införs en särskild inkomstrelaterad dagpenning i KAS (betalas ut från Statlig Arbetsmarknadskassa), se under *Ersättning från Statlig Arbetsmarknadskassa*.

*Den 1/1 1995* slopas den inkomstrelaterade dagpenningen.

Den 1/1 1996 sänks KAS till 230kr/dag.

Den 1/1 1998 införs en ny arbetslöshetsförsäkring. Den grundförsäkring som ingår i denna arbetslöshetsförsäkring ersätter nu KAS och redovisas under *Ersättning från arbetslöshetskassa (A-kassa)*.

Viss eftersläpande ersättning, som avser perioder innan KAS upphörde, har betalats ut under 1998.

---

**Ersättning från statlig arbetsmarknadskassa**

**AMK**

(1994–1997)

Beloppet anges i hundratals kronor.

Den 1/7 1994 införs dagpenning från statlig arbetsmarknadskassa, vilket är en inkomstrelaterad ersättning till arbetslösa som inte tillhör en arbetslöshetskassa (se inkomstrelaterad dagpenning i KAS).

Ersättningen avskaffas den 1/1 1995. Övergångsbestämmelser gäller dock för dem som före årsskiftet har påbörjat en ersättningsperiod med dagpenning, de får fortsätta perioden längst till och med 30 juni 1996. Övergångsbestämmelser gäller även för vissa nya KAS-sökande, nämligen för dem som blev arbetslösa under första halvåret 1995, som hade sju avgiftsmånader under 1994 och som uppfyllde arbetsvillkoret för rätt till KAS-ersättning.

*Följande regler gäller för den inkomstrelaterade ersättningen:*  
Kravet på medlemskap i en arbetslöshetskassa för att erhålla inkomstrelaterad ersättning avskaffas. För att ha rätt till ersättning skall den försäkrade ha betalt en allmän avgift till finansieringen av arbetslöshetsersättningen. Denna avgift skall ha betalats under tolv av de senaste 24 månaderna före arbetslösheten.

De nya reglerna föreskriver också att arbete ska ha utförts under minst fem kalendermånader under de senaste tolv månaderna före arbetslösheten med minst 75 timmars arbete per månad, alternativt minst tio kalendermånader under de senaste 12 månaderna före arbetslösheten med minst 65 timmars arbete per månad.

Den inkomstrelaterade ersättningen kan fås under 300 dagar, den som fyllt 55 år kan få den under 450 dagar.

Ersättningsnivån fastställs till 80 procent av tidigare inkomst. Högsta dagpenning är 564 kr, lägsta ersättning är 245 kr.

Ersättningen administreras av arbetsmarknadskassorna och betalas ut av de allmänna försäkringskassorna.

---

**Kontant arbetsmarknadsstöd enligt EES-avtal****KASEES**

---

(1994–1997)

Beloppet anges i hundratals kronor.

Arbetslösa kan resa till annat ES/EES-land för att söka arbete. De som beviljats intyg har rätt till bibehållen svensk arbetslöshetsersättning under högst tre månader.

---

**Summa inkomst föranledd av arbetslöshet****ArbLos**

---

Beloppet anges i hundratals kronor.

Den under året summerade inkomsten av *AKassa*, *KAS* (1990–1998), *KASEES* (1994–1997) och *AMK* (1994–1997).

Från och med 1999 är beloppet i *ArbLos* detsamma som beloppet i *AKassa*.

*För mer detaljerad information om förändrat regelverk, ändrade ersättningsnivåer m.m. som kan påverka denna variabel över tid, se under respektive inkomstslag under Arbetslöshet.*

---

**Förekomst av arbetslöshetsersättning****ArbLosTyp**

---

Markering för om individ under aktuellt år erhållit någon arbetslöshetsersättning.

*AKassa*, *KAS* (1990–1998), *KASEES* (1994–1997) och *AMK* (1994–1997).

*För mer detaljerad information om förändrat regelverk, ändrade ersättningsnivåer m.m. som kan påverka denna variabel över tid, se under respektive inkomstslag under Arbetslöshet.*

(1996–)

Antal dagar i sökandekategori<sup>87</sup>:

- Tillfällig timanställning (22)

Har funnits som en egen sökandekategori sedan 1996-04. De arbetssökande tillfälligt timanställda är att, tillsammans med de deltidsarbetslösa, betrakta som undersysselsatta. Till skillnad från dem som tillhör sökandekategori 21 (deltidsarbetslösa) saknar de tillfälligt timanställda ett fast arbetsschema. Arbetet är av tillfällig karaktär (s.k. springvikarier, behovsanställda). Före 1996-04 var 80 procent av de arbetslösa timanställda registrerade som arbetslösa, medan 20 procent av dem var registrerade som deltidsarbetslösa.

År 2005 införs strängare riktlinjer för att tillhöra denna sökandekategori. Arbetets omfattning måste bedömas uppgå till minst åtta timmar per vecka i genomsnitt under en månad.

Personer med tillfällig timanställning som påbörjar ett program parallellt med sin timanställning ska registreras med programmets kod.

*Antal dagar för varje individ och år räknas fram med hjälp av inskrivnings- och avaktualiseringsdatum för aktuell sökandekategori<sup>88</sup>.*

**Antal personer som någon gång under respektive år har tillhört sökandekategori tillfällig timanställning (sökandekategori 22)**

År	Antal
1996	123 171
1997	194 128
1998	230 610
1999	248 079
2000	238 455
2001	212 620
2002	211 103
2003	221 719
2004	247 140
2005	256 332
2006	258 928
2007	225 949

<sup>87</sup> Inom parentes anges sökandekategorinumner i Arbetsförmedlingens sökanderegister.

<sup>88</sup> Dessa data har härletts från Arbetsförmedlingens Datalager som omfattar samtliga händelser (=arbetssökandeperioder) från och med 1991-08. För information avseende bearbetningen av data från Datalagret, se bilaga 2.

År	Antal
2008	180 006
2009	169 003
2010	165 137
2011	147 411
2012	148 423
2013	146 769
2014	128 963
2015	116 613
2016	110 048
2017	101 636

*Antal dagar i tillfällig timanställning är för vissa personer överskattad. Förmodligen är detta problem större vad gäller de tillfälligt timanställda än vad gäller exempelvis arbetslösa på heltid.*

---

**Arbetssökande (november)** **ArbSokNov**

---

(1998–)

Arbetssökande hos Arbetsförmedlingen vid utgången av november månad aktuellt år. Anges med kod för typ av kategori.

*Koder 1998–2005:*

- 1 = Arbetslös (heltid)
- 2 = Arbetsmarknadspolitisk åtgärd (Åtgärdsstudier)
- 3 = Arbetsmarknadspolitisk åtgärd (Åtgärdssysselsättning)
- 0 = Ej tillhörande kategori 1–3

*Koder 2006:*

- 1 = Arbetslös (heltid)
- 2 = Arbetsmarknadspolitisk åtgärd (Åtgärdsstudier)
- 3 = Arbetsmarknadspolitisk åtgärd (Åtgärdssysselsättning)
- 4 = Arbetsmarknadspolitisk åtgärd (Särskilda insatser för funktionshindrade), **ny kod 2006**
- 0 = Ej tillhörande kategori 1–4

*Koder 2007:*

- 1 = Arbetslös (heltid)
- 2 = Arbetsmarknadspolitisk åtgärd (Åtgärdsstudier)
- 3 = Arbetsmarknadspolitisk åtgärd (Åtgärdssysselsättning)
- 4 = Arbetsmarknadspolitisk åtgärd (Särskilda insatser för funktionshindrade)
- 5 = Arbetsmarknadspolitisk åtgärd (Nystartsjobb), **ny kod 2007**
- 0 = Ej tillhörande kategori 1–5



Koder 2008-:

- 1 = Arbetslös (heltid)
- 2 = Arbetsmarknadspolitisk åtgärd (Åtgärdsstudier)
- 3 = Arbetsmarknadspolitisk åtgärd (Åtgärdsysselsättning samt Särskilda insatser för funktionshindrade)
- 4 = Arbetsmarknadspolitisk åtgärd (Nystartsjobb)
- 0 = Ej tillhörande kategori 1-4

Observera att (Nystartsjobb) har kod 5 år 2007 men kod 4 fr.o.m. 2008.

Följande sökandekategorier ingår i de kategorier som skapats:

#### **Arbetslös (heltid)<sup>89</sup>**

- Arbetslösa (11). Före 2003-11-24: Arbetslösa, platsförmedlingsservice
- Arbetslösa, vägledningsservice (12). Upphör 2003-11-24, inskrivna konverteras till sökandekategori 11
- Arbetslösa, erbjuden samt väntar på beslutad åtgärd (13). Upphör 2003-11-24, inskrivna konverteras till sökandekategori 1.
- Arbetslösa, upphävande av beslut (95), fr.o.m. 2015-09
- Arbetslösa, felregistrering av beslut (96), fr.o.m. 2001-05
- Arbetslösa, avbrott/återkallande av beslut (97), fr.o.m. 2001-05
- Arbetslösa, slutförd beslutsperiod (98), fr.o.m. 2001-05

#### **Arbetsmarknadspolitisk åtgärd (Åtgärdsstudier)<sup>99</sup>**

- Stöd till start av näringsverksamhet (46), (tidigare Starta-eget-bidrag, namnbyte 2000-04). Redovisas under Åtgärdsysselsättning fr.o.m. 2016.
- Arbetslivsutveckling, ALU (52), upphör 1998-12-31, beslut tagna före 1999-01-01 får fullföljas längst t.o.m. 1999-06-30.
- Arbetspraktik (54), fr.o.m. 1999-01, redovisas under Åtgärdsysselsättning 2010-2015, ingår i Åtgärdsstudier igen från 2016.
- Arbetsplatsintroduktion, API (55), upphör 1998-12-31, beslut tagna före 1999-01-01 får fullföljas längst t.o.m. 1999-06-30,
- Offentligt tillfälligt arbete, OTA (56), upphör 1998-12-31, beslut tagna före 1999-01-01 får fullföljas längst t.o.m. 2000-12-31<sup>90</sup>.
- Aktivare användning av arbetslöshetsersättning, PROJEKT (57), upphör 1999-09-30, beslut tagna före 1999-10-01 får fullföljas.
- Prova på-plats (59), fr.o.m. 2005-05-23
- Internpraktik (60), fr.o.m. 2005-05-23, upphör 2007-01-01, beslut tagna före detta datum får fullföljas
- Datortek (64), fr.o.m. 1995-07, upphör 2007-01-01, beslut tagna före detta datum får fullföljas.

---

<sup>89</sup> Inom parentes anges sökandekategorinummer i Arbetsförmedlingens sökanderegister.

<sup>90</sup> De som fyller 65 år under 2001 får fortsätta programmet till dess att de fyller 65 år.

- Kommunala ungdomsprogram, ungdomar under 20 år, KUP (65), *upphör 2007-11.*
- Ungdomsgaranti, för ungdomar 20–24 år (66), (*tidigare Utvecklingsgaranti, namnbyte 2000-04*), *upphör 2007-11.*
- Praktisk kompetensutveckling (67), *fr.o.m. 2009-03.*
- Jobbgaranti för ungdomar (69), *fr.o.m. 2007-12-03.*
- Jobb- och utvecklingsgarantin (70), *fr.o.m. 2007-07.*
- Arbetslivsinriktad rehabilitering (71), (*tidigare AMI-program, namnbyte 2000-04*). *Från och med 2016-02 ingår insatsen som en del av Kartläggning, vägledning och rehabilitering (KVR) inom programmet Förberedande insatser.*
- Arbetslivsintroduktion (72), *fr.o.m. 2010-01-01, börjar fasas ut fr.o.m. 2016-02.*
- Aktiviteter inom aktivitetsgarantin, AVP (73), *fr.o.m. 2000-08, upphör 2000-10.*
- Aktiviteter inom vägledning och platsförmedling (73), *en sammanslagning av kategorierna Aktiviteter inom aktivitetsgarantin (73) och Jobbsökar- och vägledningsinsatser (74), fr.o.m. 2000-11. Från och med 2016-02 ingår insatsen som en del av Kartläggning, vägledning och rehabilitering (KVR) inom programmet Förberedande insatser. Upphör 2017-01.*
- Jobbsökar- och vägledningsinsatser (utanför aktivitetsgarantin) (74), *fr.o.m. 2000-08, t.o.m. 2009.*
- Projekt med arbetsmarknadspolitisk inriktning (75), *fr.o.m. 2001-01.*
- Fördjupad kartläggning och vägledning (76), *fr.o.m. 2006-01. Från och med 2016-02 ingår insatsen som en del av Kartläggning, vägledning och rehabilitering (KVR) inom programmet Förberedande insatser.*
- Jobb- och utvecklingsgarantin, sysselsättningsfasen (79), *fr.o.m. 2009-03, namnbyte 2012, tidigare Jobb- och utvecklingsgarantin, fas 3.*
- Förberedande insatser (80), *fr.o.m. 2016.*
- Arbetsmarknadsutbildning (81)
- IT-satsning (82), *fr.o.m. 1998-01, upphör 1999-09-30, beslut tagna före 1999-10-01 får fullföljas.*
- Förberedande utbildning (83), *särredovisas som egen sökandekategori fr.o.m. 2001-01.*
- Lärlingsplatser (85), *fr.o.m. 2006-01, t.o.m. 2009-05.*
- Validering (86), *fr.o.m. 2017-05.*

#### **Arbetsmarknadspolitisk åtgärd (Åtgärdssysselsättning)<sup>91</sup>**

- Rekryteringsstöd (44), *upphör 1997-12-31, beslut tagna före 1998-01-01 får fullföljas.*
- Akademikerjobb (44), *fr.o.m. 2006-03, upphör 2006-12-31. Beslut tagna före detta datum får fullföljas.*

---

<sup>91</sup> Inom parentes anges sökandekategorinummer i Arbetsförmedlingens sökanderegister.

- Individuellt anställningsstöd (45), *upphör 1999-09-30. Beslut tagna före 1999-10-01 får fullföljas.*
- Förstärkt särskilt anställningsstöd (45), *fr.o.m. 2012-04.*
- Stöd till start av näringsverksamhet (46), *(tidigare Starta-eget-bidrag, namnbyte 2000-04). Redovisas under Åtgärdssysselsättning fr.o.m. 2016, åren innan redovisas den under Årgärdsstudier.*
- Allmänt anställningsstöd (47), *fr.o.m. 1999-10-01, upphör 2007-01-01, beslut tagna före detta datum får fullföljas.*
- Trainee brist (47), *fr.o.m. 2015-08.*
- Förstärkt anställningsstöd (för 2-årsinskrivna) (48), *fr.o.m. 1999-10-01, ändrade villkor fr.o.m. 2000-01-01. Upphör 2007-01-01, beslut tagna före detta datum får fullföljas.*
- Trainee välfärd (48), *fr.o.m. 2015-08.*
- Särskilt anställningsstöd (personer över 57 år) (49), *fr.o.m. 2000-11-01. 2003-07-01 ändras reglerna och kategorin byter namn till Särskilt an-ställningsstöd inom aktivitetsgarantin. 2007-07-02 ändras åter definitionen för denna kategori.*
- Förstärkt anställningsstöd (för 4-årsinskrivna) (50), *fr.o.m. 2000-08-01, upphör 2004-01-31, beslut tagna före detta datum får fullföljas*
- *Modernt beredskapsjobb (50), fr.o.m. 2017.*
- Beredskapsarbete (51), *upphör 1997-12-31, beslut tagna före 1998-01-01 får fullföljas.*
- Plusjobb (51), *fr.o.m. 2006-01, upphör 2006-10-24. Beslut tagna före detta datum får fullföljas.*
- Extratjänster (51), *fr.o.m. 2015-09.*
- Utbildningsvikariat (53), *upphör 1997-12-31, beslut tagna före 1998-01-01 får fullföljas. Återkommer 2006-01 för att åter upphöra 2006-10-24. Beslut tagna för 2006-10 får fullföljas’.*
- Arbetspraktik (54), *finns fr.o.m. 1999-01, redovisas under Åtgärdsstudier t.o.m. 2009 och igen från 2016. Ingår i Åtgärdssysselsättning 2010-2015.*
- Lyft (55), *fr.o.m. 2010-01, t.o.m. 2010-12.*
- Resursarbete (58), *upphör 1999-09-30, beslut som tagits före 1999-10-01 får fullföljas t.o.m. 2000-03-31.*
- Anställningsstöd för långtidssjukskrivna (77), *fr.o.m. 2007-05, t.o.m. 2008-17.*
- Instegsjobb (78), *fr.o.m. 2007-07.*
- Arbetsträning med handledare (87), *fr.o.m. 2014-03.*
- Arbetsträning inom praktiskt basår (88), *fr.o.m. 2014-03.*

### **Arbetsmarknadspolitisk åtgärd (Särskilda insatser för funktionshindrade)<sup>92</sup>**

- Utvecklingsanställning (38), fr.o.m. 2006-01.
- Trygghetsanställning (39), fr.o.m. 2006-01.
- Lönebidrag (42), fr.o.m. 1995-01-01, redovisas här fr.o.m. 2006
- Offentligt skyddat arbete, OSA (43), fr.o.m. 1995-01-01, redovisas här fr.o.m. 2006.
- Utvecklingsanställning inom Kulturarvslyftet (56), fr.o.m. 2012-05, upphör 2014-12.
- Utvecklingsanställning hos Samhall AB (58), fr.o.m. 2012-02.

### **Arbetsmarknadspolitisk åtgärd (Nystartsjobb)<sup>102</sup>**

- Nystartsjobb (33), fr.o.m. 2007-01.
- Särskilt nystartsjobb (36), fr.o.m. 2008-01.
- Nystartsjobb för deltidsarbetslösa (37), fr.o.m. 2008-01, upphör 2009-12.

Observera att kategorierna Lönebidrag (42) och Offentligt skyddat arbete, OSA (43) först från och med 2006 redovisas under *Arbetsmarknadspolitisk åtgärd (Särskilda insatser för funktionshindrade)*.

I variabeln *Antal dagar i Åtgärdssysselsättning* ingår dessa kategorier liksom, från och med 2007, kategorierna Utvecklingsanställning (38) och Trygghetsanställning (39).

Observera vidare att variabelvärdet 3 från och med 2008 omfattar såväl *Åtgärdssysselsättning* som *Särskilda insatser för funktionshindrade*.

I underlaget till variabeln *Arbetslös (heltid)* ingår inte kategorin EU/EES-sökande (34). I variabeln *Antal dagar i arbetslöshet* ingår denna kategori.

Observera också att Arbetspraktik (54) redovisas under *Arbetsmarknadspolitisk åtgärd (Åtgärdsstudier)* fram t.o.m. 2009. 2010-2014 redovisas Arbetspraktik (54) under *Arbetsmarknadspolitisk åtgärd (Åtgärdssysselsättning)* för att 2015 gå tillbaka till *Arbetsmarknadspolitisk åtgärd (Åtgärdsstudier)*.

Observera vidare att Stöd till start av näringsverksamhet (46), (tidigare Starta-eget-bidrag, namnbyte 2000-04) redovisas under *Åtgärdssysselsättning* fr.o.m. 2016, åren innan redovisas den under *Åtgärdsstudier*.

---

<sup>92</sup> Inom parentes anges sökandekategorinummer i Arbetsförmedlingens sökanderegister.

För ytterligare information se under *Antal dagar i arbetslöshet* och under *Antal dagar i åtgärdsstudier* och *Antal dagar i Åtgärdsysselsättning*.

---

**Arbetslöshetskod**

**ALKod**

(1992–)

Koden bygger dels på händelseuppgift från Arbetsförmedlingens sökanderegister och dels på inkomststatistikens uppgift om arbetslöshetsersättning.

- 1 = Arbetslöshetshändelse (dagar i arbetslöshet *ALosDag*, sökandekategori 11, 12, 13, 34, 95, 96, 97, 98) och Arbetslöshetsersättning (*AKassa*)
- 2 = Arbetslöshetshändelse (dagar i arbetslöshet *ALosDag*, sökandekategori 11, 12, 13, 34, 95, 96, 97, 98) men inte Arbetslöshetsersättning (*AKassa*)
- 3 = Arbetslöshetsersättning (*AKassa*) men inte Arbetslöshetshändelse (dagar i arbetslöshet *ALosDag*, sökandekategori 11, 12, 13, 34, 95, 96, 97, 98)
- 4 = Arbetslöshetshändelse (dagar som arbetssökande med förhinder (*AK14Dag*, sökandekategori 14) och Arbetslöshetsersättning (*AKassa*))

Arbetslöshetshändelse innebär att personer under aktuellt år varit inskrivna i Arbetsförmedlingens sökanderegister i:

- Sökandekategori 11: Utan arbete, kan ta arbete direkt  
Arbetslös (fr.o.m. 1995-01)  
Arbetslös, platsförmedlingsservice (fr.o.m. 1997-07)  
Arbetslös (fr.o.m. 2003-11-24)
- Sökandekategori 12: Utan arbete, behov av vägledning/utredning  
Arbetslös, vägledningsservice (fr.o.m. 1995-01)  
Sökandekategori 12 upphör 2003-11-24,  
inskrivna konverteras till sökandekategori 11
- Sökandekategori 13: Utan arbete, väntar på beslutad åtgärd (fr.o.m. 1995-01)  
Arbetslös, väntar på beslutad åtgärd  
Arbetslös, väntar på beslutad åtgärd samt ungdomar 20–24 år som fått ett konkret erbjudande om arbetsmarknadspolitisk åtgärd men avvisar erbjudandet (fr.o.m. 1998-01)  
Sökandekategori 13 upphör 2003-11-24,  
inskrivna konverteras till sökandekategori 11

- Sökandekategori 14: Utan arbete, övriga  
Övriga inskrivna (På väg in på eller ut från  
arbetsmarknaden) (fr.o.m. 1997-07)  
Arbets sökande med förhinder (fr.o.m. 2007-10)
- Sökandekategori 34: Utresande EU/EES-sökande
- Sökandekategori 95: Arbetslös, upphävande av beslut (fr.o.m. 2015-09)
- Sökandekategori 96: Arbetslös, felregistrering av beslut  
(fr.o.m. 2001-05)
- Sökandekategori 97: Arbetslös, avbrott/återkallande av beslut  
(fr.o.m. 2001-05)
- Sökandekategori 98: Arbetslös, slutförd beslutsperiod  
(fr.o.m. 2001-05)

*För att få en uppfattning om hur många arbetslösa som finns i  
timanställning införs 1996-04 även en sökandekategori 15 (= Arbetslösa,  
timanställda). Till den nya sökandekategorin kommer huvuddelen från  
sökandekategori 11.*

*1997-07 konverteras sökandekategori 15 till sökandekategori 22 (= Tillfällig  
timanställning). I de Arbetsförmedlingsdata som lagts in i LISA är denna  
konvertering genomförd vilket innebär att antalet arbetslösa av detta skäl  
minskar från och med 1996-04.*

Arbetslöshetsersättning innebär att person under aktuellt år erhållit  
ersättning i form av:

Ersättning från arbetslöshetskassa/arbetsmarknadsförsäkring, Kontant  
arbetsmarknadsstöd (KAS) (1992–1998), Ersättning från statlig  
arbetsmarknadskassa (1994–1997) eller Kontant arbetsmarknadsstöd  
enligt EES-avtal (1994–1997).

I den första kategorin fångas således personer som någon gång under  
året varit arbetslösa enligt den Arbetsförmedlingsdefinition som var  
giltig vid utgången av 1998<sup>95</sup> och som haft en arbetslöshetsersättning  
under detta år.

I den andra kategorin fångas de som varit arbetslösa enligt samma  
Arbetsförmedlingsdefinition men som inte haft någon  
arbetslöshetsersättning under det aktuella året. Således arbetslösa som  
inte går att ringa in med enbart inkomstuppgifter. Ytterligare en grupp

---

<sup>95</sup> 1999 ändras definitionen avseende de som tidigare tillhört sökandekategori 14.

som kan hamna i denna kategori är personer vars arbetslöshet upphört men där avaktualiseringen av någon anledning är försenad.

Den tredje kategorin omfattar personer som är deltidsarbetslösa/arbetssökande tillfälligt timanställda men även personer vars arbetslöshetsersättning för föregående års heltidsarbetslöshet registrerats först efter årsskiftet. Denna tredje kategori arbetslösa är således inte definierade som arbetslösa av Arbetsförmedlingen.

Den fjärde kategorin omfattar personer som är arbetssökande och utan arbete men inte anses stå till arbetsmarknadens förfogande. Gruppen är mycket heterogen och omfattar studerande, föräldralediga och värnpliktiga som söker arbete. Även personer utan arbete som väntar på pension, långtidssjukskrivna och personer med sjukbidrag (som i vissa fall av tekniska skäl måste vara registrerade som arbetssökande för att upprätthålla nivån i sjukbidraget). Den omfattar vidare invandrare som inte slutfört sin svenskundervisning men även t.ex. missbrukare som, för att erhålla socialbidrag, måste vara arbetssökande på en förmedling.

Från och med 1999<sup>94</sup> ändras instruktionen för inskrivning i sökandekategori 14 (Övriga inskrivna). Personer som har ersättning från arbetslöshetsförsäkringen står till arbetsmarknadens förfogande och skall inte längre vara inskrivna i sökandekategori 14, utan registreras i gruppen arbetslösa (sökandekategori 11-13).

*Ca 20 000–25 000 sökande förs härmed över till gruppen arbetslösa. Nivån kommer att stiga successivt under 1999 allt eftersom den manuella överföringen genomförs på förmedlingarna.*

I LISA kan information om arbetslöshetsersättning utnyttjas redan fr.o.m. 1992. När så sker ges en något högre arbetslöshet i LISA än den som redovisats av Arbetsförmedlingen för dessa år. Även för 1999 blir arbetslösheten något högre i LISA, dels p.g.a. att överföringen hos Arbetsförmedlingen sker successivt under året, dels p.g.a. att förekomst av arbetslöshetsersättning i LISA endast kan kontrolleras för hela året och inte för specifik period.

Från och med 2001-05-21 sker sökandekategoribyten automatiskt mellan *systemet för programbeslut och statistiksystemet för dem som börjar eller slutar ett arbetsmarknadspolitiskt program*. Syftet med automatiska sökande-kategoribyten är dels att underlätta administrationen, dels att få en bättre registerkvalitet.

---

<sup>94</sup> I realiteten påbörjades överföringen redan i oktober–november 1998.

Den sökande får någon av koderna 96, 97 eller 98. Det är därefter handläggarens ansvar att ange aktuell status för den sökande. Personer som har någon av koderna 96–98 ska redovisas som arbetslösa. Detsamma gäller fr.o.m. september 2015 den nya sökandekategorin 95.

*Förändringen kan innebära en viss ökning av antalet arbetslösa och en viss minskning av antalet som deltar i ett arbetsmarknadspolitiskt program.*

**Skillnad i arbetslöshetsdefinition utifrån arbetslöshetshändelse och arbetslöshetsersättning**

	Händelse	Ersättning
Deltidsarbetslöshet	<i>Ej arbetslös</i>	<i>Arbetslös</i>
Heltidsarbetslösa utan arbetslöshetsersättning	<i>Arbetslös</i>	<i>Ej arbetslös</i>
"Tillfällig avgångsersättning"	<i>(Arbetslös)<sup>95</sup></i>	<i>Flertalet arbetslösa</i>

*Fördelning efter arbetslöshetskod i LISA 1994:*

Kod = 1: 790 269 personer  
Kod = 2: 331 835 personer  
Kod = 3: 120 352 personer (varav 102 352 pers. är registrerade som deltidsarbetslösa)  
Kod = 4: 33 885 personer

*Fördelning efter arbetslöshetskod i LISA 2005:*

Kod = 1: 466 146 personer  
Kod = 2: 285 662 personer  
Kod = 3: 124 745 personer (varav 116 937 pers. är registrerade som deltidsarbetslösa/arbetssökande tillfälligt timanställda)  
Kod = 4: 7 296 personer

*Fördelning efter arbetslöshetskod i LISA 2009:*

Kod = 1: 315 930 personer  
Kod = 2: 366 117 personer  
Kod = 3: 63 537 personer  
Kod = 4: 2 441 personer

*Fördelning efter arbetslöshetskod i LISA 2013:*

Kod = 1: 252 845 personer  
Kod = 2: 430 583 personer  
Kod = 3: 41 139 personer  
Kod = 4: 2 407 personer

---

<sup>95</sup> När personer som erhåller tillfällig avgångsersättning står kvar som arbetssökande räknas de som arbetslösa.



*Fördelning efter arbetslöshetskod i LISA 2017:*

Kod = 1: 190 860 personer

Kod = 2: 401 178 personer

Kod = 3: 29 759 personer

Kod = 4: 1 756 personer

---

**Antal dagar i arbetslöshet**

**ALosDag**

(1992–)

Antal dagar i sökandekategori<sup>96</sup>:

- Arbetslösa (11). Före 2003-11-24: Arbetslösa, platsförmedlingsservice
- Arbetslösa, vägledningsservice (12). Upphör 2003-11-24, inskrivna konverteras till sökandekategori 11.
- Arbetslösa, erbjuden samt väntar på beslutad åtgärd (13), fr.o.m. 1995-01. Upphör 2003-11-24, inskrivna konverteras till sökandekategori 11.
- Utresande EU/EES-sökande (34)
- Arbetslösa, upphävande av beslut (95), fr.o.m. 2015-09
- Arbetslösa, felregistrering av beslut (96), fr.o.m. 2001-05
- Arbetslösa, avbrott/återkallande av beslut (97), fr.o.m. 2001-05
- Arbetslösa, slutförd beslutsperiod (98), fr.o.m. 2001-05

*Antal dagar för varje individ och år räknas fram med hjälp av inskrivnings- och avaktualiseringsdatum för aktuella sökandekategorier<sup>97</sup>.*

Fram till och med 1994 definieras dessa sökandekategorier enligt följande:

Skat 1, servicekod 1: Utan arbete, kan ta arbete direkt

Skat 1, servicekod 2: Utan arbete, behov av vägledning/utredning

Skat 1, servicekod 3: Utan arbete, övriga

*Som arbetslösa klassificeras av Arbetsförmedlingen (t.o.m. 1994) sökande i sökandekategori 1, servicekod 1.*

1995 övergår Arbetsförmedlingen till 2-siffriga sökandekategorier, samtidigt införs en ny sökandekategori (13):

Skat 11: Arbetslösa

---

<sup>96</sup> Inom parentes anges sökandekategorinummer i Arbetsförmedlingens sökanderegister.

<sup>97</sup> Dessa data har härletts från Arbetsförmedlingens Datalager som omfattar samtliga händelser (=arbetsökandeperioder) från och med 1991-08. För information avseende bearbetningen av data från Datalagret, se bilaga 2.

Skat 12: Utan arbete, vägledning

Skat 13: Utan arbete, väntar på beslutad åtgärd

En ny sökandekategori införs 1996-04:

Skat 15: Arbetslösa, timanställda

*Införandet av den nya sökandekategorin görs för att få en uppfattning om hur många arbetslösa i skat 11, som fanns i timanställning. Till den nya sökandekategorin kommer huvuddelen från skat 11, men nära 20 procent kommer från skat 21 (deltidsarbetslösa) under april och maj. Det nya måttet medförde därmed att arbetslösheten enligt Arbetsförmedlingens definition ökade något för riket totalt (de 20 procent som tidigare tillhört skat 21).*

Från och med 1997-07 införs ett nytt arbetslöshetsbegrepp. Antalet arbetslösa utgörs av sökande i kategori 11, 12 och 13. Begreppet "Utan arbete" (skat 11–15) tas bort. Sökandekategori 15 konverteras till sökandekategori 22 och förs till begreppet "Arbete":

Skat 11: Arbetslösa, platsförmedlingsservice

Skat 12: Arbetslösa, vägledningsservice

Skat 13: Arbetslösa, väntar på beslutad åtgärd

*I och med att sökandekategori 15 konverteras till sökandekategori 22 (Tillfällig timanställning) minskar antalet arbetslösa med 58 300 personer. Att arbetslöshetsdefinitionen ändras till att även omfatta sökandekategori 12 och sökandekategori 13 innebär å sin sida att arbetslösheten ökar med 95 200 personer. Totalt sett ökar således arbetslösheten på grund av dessa definitionsförändringar med 36 900 personer 1997-07.*

Från och med 1998-01 ändras betydelsen av sökandekategori 13:

e) Arbetslösa, väntar på beslutad åtgärd

f) Ungdomar 20–24 år, som fått ett erbjudande om arbetsmarknadspolitisk åtgärd men avvisar erbjudandet.

*Antalet i sökandekategori 13 minskar med 650 personer mellan 97-12 och 98-01. I vilken utsträckning minskningen bromsas p.g.a. ändrad definition är svår att värdera, troligtvis är dock påverkan av arbetslöshetsmättet marginell.*

Från och med 1999-01<sup>98</sup> ändras instruktionen för inskrivning i sökandekategori 14 (Övriga inskrivna). Personer som har ersättning från arbetslöshetsförsäkringen står till arbetsmarknadens förfogande och skall inte längre vara inskrivna i sökandekategori 14, utan registreras i gruppen arbetslösa (se vidare under "Antal dagar som övrig inskriven vid Arbetsförmedlingen"). *I och med förändringen beräknas 20 000–25*

---

<sup>98</sup> I realiteten påbörjades överföringen redan i oktober–november 1998.

*000 sökande successivt föras över till gruppen arbetslösa från och med 1998-10.*

Från och med 2001-05-21 sker sökandekategoribyten automatiskt mellan systemet för programbeslut och statistiksystemet för dem som börjar eller slutar ett arbetsmarknadspolitiskt program. Syftet med automatiska sökande-kategoribyten är dels att underlätta administrationen, dels att få en bättre registerkvalitet.

Den sökande får någon av koderna 96, 97 eller 98. Det är därefter handläggarens ansvar att ange aktuell status för den sökande. Personer som har någon av koderna 96–98 ska redovisas som arbetslösa. Förändringen kan innebära en viss ökning av antalet arbetslösa och en viss minskning av antalet som deltar i ett arbetsmarknadspolitiskt program.

Den 24/11 2003 upphör sökandekategori 12 och 13, inskrivna i dessa sökandekategorier konverteras till sökandekategori 11 (Arbetslösa).

Några av de förändringar i arbetslöshetsdefinitionen som skett under 1990-talet påverkar inte arbetslöshetsdefinitionen i LISA avseende antal dagar i arbetslöshet, andra har en betydelse medan ytterligare andra får en annorlunda betydelse än vad som är synligt ovan.

Arbetslöshetsdefinitionen i LISA är inte primärt beroende av hur arbetslösheten genom åren har definierats av Arbetsförmedlingen. Grundprincipen är att den idag (år 2017) rådande definitionen, så långt det är möjligt, applicerats på samtliga år 1992–2017. Den aktuella definitionen av öppet arbetslösa är: Arbetssökande utan arbete som aktivt söker och omgående kan tillträda på arbetsmarknaden förekommande arbete och som inte deltar i ett arbetsmarknadspolitiskt program.

Ett undantag har gjorts från denna definition och det är sökandekategori 34 *Utresande EES/EU-sökande*. Arbetssökande som har beviljats intyg för att söka arbete i ett annat EU/EES-land eller i Schweiz med rätt till bibehållen svensk arbetslöshetsersättning under en begränsad period. Dessa klassificeras av Arbetsförmedlingen som övriga inskrivna vid Arbetsförmedlingen och här som arbetslösa.

*De förändringar som skett under åren och som påverkat definitionen även i LISA är följande:*

*1995-01:* Betydelsen av införandet av skat 13 (Utan arbete, väntar på beslutad åtgärd) är osäker. 7 300 sökande finns i denna kategori 1995-01. Om dessa tidigare utgjort en delmängd av föregångarna till skat 11 eller skat 12 (som LISA definierar som arbetslösa) påverkas inte arbetslöshetsmättet. Om de däremot tillhörde föregångaren till skat 14 (Övriga inskrivna) ökar arbetslösheten i samma utsträckning.

*1996-04:* När skat 15 införs 1996-04 för att 1997-07 överförs till skat 22 (tillfällig timanställning) får detta till konsekvens att

heltidsarbetslösheten sjunker med cirka 20 000 personer redan från 1996-04 (de sökande som överförs från skat 11 via skat 15 till skat 21).

1998-10: Ca 20 000–25 000 sökande förs successivt över från skat 14 till gruppen arbetslösa (skat 11–13). Nivån stiger successivt under 1999 allt eftersom den manuella överföringen genomförs på förmedlingarna.

2001-05: Förändringen med en automatisering vid sökandekategoribyten innebär en viss ökning av antalet arbetslösa.

*Antal dagar i arbetslöshet är för vissa personer överskattad. I övrigt se under Arbetslöshet.*

**Antal personer som någon gång under respektive år tillhört sökandekategori öppet arbetslösa (sökandekategori 11-13, 34, 95-98)**

År	Antal
1992	864 132
1993	1 078 869
1994	1 122 104
1995	1 094 516
1996	1 082 029
1997	1 048 407
1998	947 593
1999	866 730
2000	764 321
2001	680 445
2002	677 084
2003	705 468
2004	748 357
2005	751 808
2006	716 919
2007	576 967
2008	535 436
2009	682 047
2010	713 059
2011	651 891
2012	669 448
2013	683 428
2014	650 362
2015	611 609
2016	603 106
2017	592 038

(1992–)

Antal dagar i sökandekategori<sup>99</sup>:

- Arbetssökande med förhinder (14), namnändring fr.o.m. 2007-10, tidigare Övriga inskrivna vid Arbetsförmedlingen
- Kommuninsats (15). Ungdomar, 16-24 år, som är inskrivna på Arbetsförmedlingen men som har aktiviteter på heltid som kommunen ansvarar för. Fr.o.m 2016-03-01.
- Yrkesfiskare (23). Inskrivna på Arbetsförmedlingen som tillhör Sveriges fiskares arbetslöshetskassa och som söker arbetslöshetsersättning på grund av tillfälligt avbrott i fisket. Finns i variabeln sedan 2010.

*Antal dagar för varje individ och år räknas fram med hjälp av inskrivnings- och avaktualiseringsdatum för aktuell sökandekategori<sup>100</sup>.*

Kategorin omfattar övriga inskrivna vid Arbetsförmedlingen som saknar arbete. Det huvudsakliga kriteriet för att föra en person till sökandekategori 14 är att personen för närvarande inte kan ta ett arbete. Skälen till att de inte kan ta ett arbete kan dock vara högst varierande. Antalet varierar säsongsmässigt främst till följd av de studerande som anmäler sig till Arbetsförmedlingen innan de slutar sina vårterminsstudier.

Gruppen i sökandekategori 14 är mycket heterogen och omfattar studerande, föräldralediga och värnpliktiga som söker arbete, personer utan arbete som väntar på pension och långtidssjukskrivna. Därutöver omfattar den personer med sjukbidrag (motsvarande) (som i vissa fall av tekniska skäl måste vara registrerade som arbetssökande för att upprätthålla nivån i sjukbidraget) och invandrare som inte slutfört sin svenskundervisning, men även ex. missbrukare som, för att få socialbidrag, måste vara arbetssökande på en förmedling.

Från och med 1999<sup>101</sup> ändras instruktionen för inskrivning i sökandekategori 14 (Övriga inskrivna vid Arbetsförmedlingen). Personer som har ersättning från arbetslöshetsförsäkringen står till arbetsmarknadens förfogande och skall inte längre vara inskrivna i

---

<sup>99</sup> Inom parentes anges sökandekategorinummer i Arbetsförmedlingens sökanderegister.

<sup>100</sup> Dessa data har härletts från Arbetsförmedlingens Datalager som omfattar samtliga händelser (=arbetssökandeperioder) från och med 1991-08. För information avseende bearbetningen av data från Datalagret, se bilaga 2.

<sup>101</sup> I realiteten påbörjades överföringen redan i oktober–november 1998.

sökandekategori 14, utan registreras i gruppen arbetslösa (sökandekategori 11–13).

*I och med förändringen 1999 beräknas 20 000–25 000 sökande föras över till gruppen arbetslösa (sökandekategori 11–13) från och med 1999-01.*

Från och med den 1/1 2002 skrivs personer med förtidspension, som vill ha Arbetsförmedlingens hjälp att återgå i arbete genom Vilande förtidspension<sup>102</sup>, in i sökandekategori 14. Personer, som inte längre är aktuella för service av Arbetsförmedlingen alternativt återgår till att uppbära förtidspension, avaktualiseras.

2007-10 Benämningen på denna sökandekategori ändras till Arbetssökande med förhinder för att skiljas från helhets begreppet ”Övriga inskrivna vid Arbetsförmedlingen”.

Även definitionen ändras: *Arbetssökande som är förhindrad att aktivt söka och/eller omgående tillträda på arbetsmarknaden förekommande arbete.*

Syftet med förändringen är ett förstärkt fokus på matchning och individens förmåga att söka/tillträda arbete. En uppdatering och anpassning till aktuella förhållanden samt en tydligare gräns mellan sökandekategori 11 och 14.

Vid inskrivning i sökandekategori (14) skickas automatiskt en avanmälan till berörd arbetslöshetskassa.

*Antal dagar som övrig inskriven vid Arbetsförmedlingen är för vissa personer överskattad. För ytterligare information avseende kvaliteten i Datalagret, se bilaga 2.*

**Antal personer som någon gång under respektive år tillhört sökandekategori arbetssökande med förhinder (sökandekategori 14, 15, 23)**

År	Antal
1992	109 566
1993	136 830
1994	171 427
1995	194 056
1996	215 187
1997	247 811
1998	276 476

<sup>102</sup> Med Vilande förtidspension avses möjligheten för förtidspensionärer att arbeta utan att förlora rätten till sin pension. Försäkringskassan kan bevilja en prövotid på högst tre månader. Under prövotiden utbetalas både lön och pension. Efter tre månader sker inga pensionsutbetalningar så länge lön från arbetsgivare utgår.

År	Antal
1999	208 070
2000	183 341
2001	170 648
2002	166 609
2003	158 895
2004	168 967
2005	186 545
2006	196 123
2007	179 101
2008	161 873
2009	152 350
2010	165 258
2011	152 004
2012	154 959
2013	164 918
2014	164 902
2015	161 462
2016	146 819
2017	136 483

---

#### Antal dagar i deltidarbetslöshet

ADelDag

(1992–)

Antal dagar i sökandekategori<sup>105</sup>:

- Deltidsarbetslös (21)

*Antal dagar för varje individ och år räknas fram med hjälp av inskrivnings och avaktualiseringsdatum för aktuell sökandekategori<sup>104</sup>.*

Personer med en fast eller tidsbegränsad anställning som har en kortare tjänstgöringstid än de skulle vilja ha. För dem som uppfyller villkoren i arbetslöshetsförsäkringen utgår ersättning för den tid som personerna inte arbetar.

Deltidsarbetslösa som påbörjar ett program parallellt med deltidarbetet ska registreras med programmets kod.

---

<sup>105</sup> Inom parentes anges sökandekategorinumner i Arbetsförmedlingens sökanderegister.

<sup>104</sup> Dessa data har härletts från Arbetsförmedlingens Datalager som omfattar samtliga händelser (=arbetsökandeperioder) från och med 1991-08. För information avseende bearbetningen av data från Datalagret, se bilaga 2.

**Antal personer som någon gång under respektive år tillhört sökandekategori deltidsarbetslös med förhinder (sökandekategori 21)**

<b>År</b>	<b>Antal</b>
1992	189 680
1993	242 700
1994	296 511
1995	320 517
1996	291 458
1997	288 710
1998	280 283
1999	265 032
2000	243 868
2001	206 202
2002	178 202
2003	166 097
2004	161 426
2005	158 363
2006	150 562
2007	131 996
2008	101 979
2009	89 965
2010	87 185
2011	77 893
2012	76 372
2013	72 317
2014	59 449
2015	52 950
2016	52 301
2017	52 726

En kortare period under 2001 registrerades yrkesfiskare som hindrades i sin yrkesutövning av väderförhållanden eller materialfel i sökandekategori 21. Tidigare registrerades dessa, som erhåller arbetslöshetsersättning, som ombytessökande. Från och med den 21/5 2001 registreras de i en egen sökandekategori.

*Antal dagar i deltidsarbetslöshet är för vissa personer överskattad. Förmodligen är detta problem större vad gäller de deltidsarbetslösa än vad gäller arbetslösa på heltid.*

*I övrigt se under Arbetslöshet, stycket Deltidsarbetslöshet.*



## Arbetsmarknadspolitisk åtgärd

Aktivitetsstöd/Utbildningsbidrag

UtbBidr

Beloppet anges i hundratals kronor.

Under variabeln Aktivitetsstöd/utbildningsbidrag redovisas, med några undantag, de ersättningar som ges i samband med de arbetsmarknadspolitiska program som i LISA finns redovisade under begreppet *Åtgärdsstudier*. Undantaget är Arbetslivsutveckling som ersätts med Arbetsutvecklingsbidrag, Kommunalt ungdomsprogram för ungdomar under 20 år (KUP) som ersätts av kommunen, samt Offentligt tillfälligt arbete (OTA) och Aktivare användning av arbetslöshetsersättning (PROJEKT) som ersätts av arbetslöshetsförsäkringen. Personer under 25 år som deltar i ett arbetsmarknadspolitiskt program och inte har rätt till ersättning från en A-kassa får utvecklingsersättning istället för aktivitetsstöd.

Även stöd för start av näringsverksamhet (tidigare starta-eget-bidrag) redovisas sedan 1992 under Aktivitetsstöd/utbildningsbidrag.

Den 1/2 2002 införs Friår på försök i tolv kommuner. Den friårsledige får aktivitetsstöd motsvarande 85 procent av den arbetslöshetsersättning hen är berättigad till (Friåret redovisas endast initialt, 1/2–12/8 2002, under begreppet *Åtgärdsstudier*).

Från och med den 1/1 2005 införs Friår i hela landet.

*För information om de olika arbetsmarknadspolitiska program som ersätts med aktivitetsstöd/utbildningsbidrag se under Antal dagar i åtgärdsstudier och Start av näringsverksamhet.*

Dagpenningen är skattepliktig och ATP-grundande.

*Särskilt bidrag* kan utgå i form av traktamente och ersättningar för kursavgifter, utbildningsmaterial och resor. Från och med 1992 ingår inte särskilt bidrag i denna variabel.

Den högsta dagpenningnivån i utbildningsbidraget är från och med 1990 anpassad till löneutvecklingen för vuxna industriarbetare. Dagpenningen betalas ut för högst fem dagar i veckan.

1990 betalas dagpenningen ut med ett belopp från 210 kr till 495 kr (högst 91,7 procent av inkomst före arbetslöshet).

1991 är dagpenningen 230 kr – 543 kr.

1992 är dagpenningen 239 kr – 564 kr.

Från och med den 1/1 1993 är dagpenningen 253 kr – 598 kr. Utbildningsbidraget får inte överstiga 90 procent av inkomst före arbetslöshet.

Den 1/7 1993 sänks utbildningsbidraget för deltagare i arbetsmarknadsutbildning i det reguljära utbildningsväsendet och för deltagare under 25 år i särskild anordnad utbildning. Bidraget är 65 procent av kassaersättningsnivån. Möjlighet till lån för resterande del upp till max 100 procent införs samtidigt. (Ersättning enligt detta sänkta utbildningsbidrag redovisas i separat variabel, se *Särskild dagpenning vid arbetsmarknadsutbildning*).

Från och med den 1/7 1993 får kursdeltagarna, vid frånvaro p.g.a. sjukdom, behålla hela sin dagpenning och inte som tidigare endast 90 procent av den. Samma karensregler införs på dagpenning som sedan 1/7 gäller för sjukpenningen.

Från och med den 5/7 1993 är dagpenningen 239 kr – 564 kr. Utbildningsbidraget sänks till 80 procent av inkomst före arbetslöshet.

1994–1995 är dagpenningen 245 kr – 564 kr.

Under *andra halvåret 1994* kan den som inte tillhör en arbetslöshetskassa få högre dagpenning. Detta under förutsättning att hen uppfyller villkoren för rätt till inkomstrelaterad dagpenning i KAS. Detsamma gäller den som har starta-eget-bidrag.

Den 1/1 1996 sänks ersättningsnivån till 75 procent av inkomst före arbetslöshet. Dagpenningen är nu 230 kr – 564 kr.

1998 höjs ersättningsnivån åter till 80 procent. Dagpenningen är nu som lägst 240 kr och som högst 580 kr. Är man inte berättigad till arbetslöshetsersättning är ersättningen 103 kr per dag.

2001 höjs nivån för dem som inte är berättigade till arbetslöshetsersättning till 143 kr/dag.

Den 2/7 2001 höjs ersättningen under de första 100 dagarna i en period till högst 680 kr/dag, som lägst är ersättningen nu 270 kr/dag. En samordning sker nu mellan aktivitetsstöd, arbetslöshetsförsäkring och särskilt utbildningsbidrag. Efter de 100 dagarna är dagpenningen högst 580 kr/dag. Är man inte berättigad till arbetslöshetsersättning är aktivitetsstödet nu 183 kr/dag.

Den 1/7 2002 höjs ersättningen till högst 730 kr/dag (för de första 100 dagarna) och till högst 680 kr/dag (för resterande dagar). Som lägst är ersättningen nu 320 kr/dag. Är man inte berättigad till arbetslöshetsersättning är aktivitetsstödet nu 223 kr/dag.

Den 1/1 2007 avskaffas den tidigare gällande förhöjda aktivitetsstödet på 730 kr/dag under de första 100 dagarna. Högsta ersättning är nu 680 kr/dag. Samtidigt avskaffas möjligheten att bli berättigad till arbetslöshetsersättning genom studier (studerandevillkoret).

Den 5/3 2007 införs en successiv avtrappning av kompensationsnivån i arbetslöshetsförsäkringen. Fr.o.m. dag 201 sänks ersättningen till 70 procent av en inkomst på högst 18 700 kronor i månaden. Fr.o.m. dag 301 sänks ersättningsnivån till 65 procent, för förälder med barn under 18 år gäller denna sänkning fr.o.m. dag 451.

Från och med oktober 2007 sker en sammanräkning av dagar med arbetslöshetsersättning och aktivitetsstöd. Det innebär att en sökande som beviljats arbetslöshetsersättning får längst 300 eller 450 ersättningsdagar under vilka den sökande antingen aktivt söker arbete med arbetslöshetsersättning eller deltar i ett arbetsmarknadspolitiskt program med aktivitetsstöd.

Från och med 1 januari 2010. Den som fått ersättning från sjukförsäkringen under maximal tid erbjuds överlämnande till Arbetsförmedlingen för att delta i det arbetsmarknadspolitiska programmet Arbetslivsintroduktion. Programmet omfattar tre månader och under tiden betalas ersättning ut i form av aktivitetsstöd.

Den 7/9 2015 höjs högsta dagpenningen från 680 kronor per dag till 910 kronor per dag under de första 100 dagarna, vilket motsvarar 80 procent av en inkomst på cirka 25 000 kronor i månaden. Efter de första 100 dagarna sänks ersättningen till 760 kronor per dag, vilket även detta är en höjning från tidigare 680 kronor per dag. Samtidigt höjs lägstanivån för dem som uppfyller villkoren för ersättning från A-kassa till 365 kr/dag (för deltagande på heltid). För dem som inte uppfyller villkoren för A-kassa är ersättningen nu 233 kr/dag vid deltagande på heltid.

Aktivitetsstödet/utbildningsbidraget minskas när man samtidigt uppbär förtidspension/sjukbidrag (motsvarande), annan pension, rehabiliteringsersättning, studiestöd, lön under uppsägningstid eller lön p.g.a. utbildning. Arbetsmarknadspolitiska åtgärder kan således delvis döljas av andra ersättningar och när andra ersättningar överstiger aktivitetsstödet/utbildningsbidraget döljas helt.

Arbetsförmedlingen beslutar om rätten till aktivitetsstöd/utbildningsbidrag och Försäkringskassan beräknar och betalar ut ersättningen.

---

#### Utvecklingsersättning

UtvErs

(2008-)

Beloppet anges i hundratal kronor.

Utvecklingsersättning lämnas till personer under 25 år som deltar i ett arbetsmarknadspolitiskt program och inte är berättigade till arbetslöshetsersättning. Storleken på ersättningen beror på om verksamheten är på heltid eller inte och om deltagaren har gymnasieexamen eller inte.

Utvecklingsersättningen, som inte är skattepliktig, betalas ut för fem dagar i veckan. 2016 var ersättningen 141 kr/dag för de med gymnasieexamen och 48 kr/dag för de som saknar examen. Från och med 1 juli det år man fyller 20 år höjs ersättningen även för de senare till 141 kr/dag.

---

**Särskild dagpenning vid arbetsmarknadsutbildning**

**UtbArb**

(1993–1995)

Beloppet anges i hundratal kronor.

Den 1/7 1993 sänks utbildningsbidraget för deltagare i arbetsmarknadsutbildning i det reguljära utbildningsväsendet oavsett ålder och för deltagare under 25 år i särskild anordnad utbildning till 65 procent av kassaersättningsnivån. Möjligheter till lån för resterande del upp till 100 procent införs samtidigt.

Bidraget tas bort den 31/12 1994 och ersätts av ”fullt” utbildningsbidrag.

Beslut om deltagande i arbetsmarknadsutbildning fattas av Arbetsförmedlingen, beslut om särskild dagpenning fattas av CSN.

Bidraget är SVUXA-liknande, d.v.s. överensstämmer i stort med SVUXA.

---

**Särskilt studielån vid arbetsmarknadsutbildning**

**UtbBLan**

(1993–1995)

Beloppet anges i hundratal kronor.

Lånet är kopplat till ovan beskrivna reducerade utbildningsbidrag (särskild dagpenning).

Beslut om deltagande i arbetsmarknadsutbildning fattas av Arbetsförmedlingen, beslut om särskilt studielån fattas av CSN.

(1993)

Beloppet anges i hundratal kronor.

Den 1/1 1993 introduceras ALU som en ny arbetsmarknadspolitisk åtgärd. Syftet med ALU är att tillvarata de arbetslösas vilja till aktivitet och utveckling samt göra det lättare för dem att återvända till den reguljära arbetsmarknaden.

ALU övertar uppgiften som utförsäkringsskydd (från beredskapsarbetet). Vidare har kommunernas ansträngda ekonomi medfört att många arbetsuppgifter som tidigare utfördes som beredskapsarbeten nu utförs som ALU-projekt. Medlen till ALU tas ur arbetsmarknadsfonden och motsvarar A-kassa/KAS-ersättning. Beträffande finansieringen av ALU finns inte, till skillnad mot andra arbetsmarknadspolitiska åtgärder, de sedvanliga budgetrestriktionerna.

ALU får inte användas för att ersätta annan arbetskraft och inte heller i övrigt användas för att utföra ordinarie arbetsuppgifter.

Villkor: 20 år och inte kunnat få arbete eller annan arbetsmarknadspolitisk åtgärd. En ALU-period varar högst sex månader. Om det finns särskilda skäl kan den förlängas med ytterligare sex månader, under ALU-perioden står man till arbetsmarknadens förfogande. Om man tackar nej till erbjudande om ALU kan man avstängas från arbetslöshetsförsäkringen.

ALU betalas ut med samma belopp som arbetslöshetsersättningen.

ALU upphör från och med 1/1 1999. Beslut tagna före 1/1 1999 får fullföljas så länge beslutet gäller, dock längst t.o.m. den 30 juni 1999.

De som, vid Offentligt Tillfälligt arbete (OTA) och vid Aktivare användning av arbetslöshetsersättning (PROJEKT), ersätts av arbetslöshetskassa redovisas under variabeln *Arbetslivsutvecklingsbidrag (från A-kassa)* (ALUKU) till och med 1999.

Från och med 2000 redovisas dessa, tillsammans med dem som erhållit restutbetalningar i samband med ALU, under variabeln *Ersättning från arbetslöshetskassa vid arbetsmarknadsåtgärd* (AKassaAmPol).

Från och med 1994 är ALU uppdelat på Arbetslivsutvecklingsbidrag från A-kassa (ALUKU), Arbetslivsutvecklingsbidrag från RFV och KAS (ALUKAS), Arbetslivsutvecklingsbidrag från AMK (ALUAMK) samt Arbetslivsutvecklingsbidrag enligt EES-avtal (ALUEES).

---

<b>Arbetslivsutvecklingsbidrag (från A-kassa)</b>	<b>ALUKU</b>
---	--------------

---

(1994–1999)

Beloppet anges i hundratal kronor.

---

<b>Ersättning från arbetslöshetskassa vid arbetsmarknadsåtgärd</b>	<b>AKassaAmPol</b>
--	--------------------

---

(2000–2006)

Beloppet anges i hundratal kronor.

Ersättning från arbetslöshetskassa vid Offentligt Tillfälligt Arbete (OTA) redovisas, tillsammans med restutbetalningar avseende Aktivare användning av arbetslöshetsersättning (PROJEKT) och Arbetslivsutvecklingsbidrag, från och med år 2000 under denna variabel.

*För ytterligare information, se under Arbetslivsutvecklingsbidrag (ALUBidr).*

---

<b>Arbetslivsutvecklingsbidrag (från RFV, KAS)</b>	<b>ALUKAS</b>
--	---------------

---

(1994–1998)

Beloppet anges i hundratal kronor.

---

<b>Arbetslivsutvecklingsbidrag (från AMK)</b>	<b>ALUAMK</b>
---	---------------

---

(1994–1996)

Beloppet anges i hundratal kronor.

---

<b>Arbetslivsutvecklingsbidrag (enligt EES-avtal)</b>	<b>ALUEES</b>
---	---------------

---

(1994–1997)

Beloppet anges i hundratal kronor.

---

<b>Offentligt Tillfälligt Arbete (OTA)</b>	<b>OTA</b>
--	------------

---

(1997)

Beloppet anges i hundratal kronor.

Den 1/11 1996 införs OTA (Offentligt Tillfälligt Arbete). Man kan anvisas OTA om man är arbetslös, har fyllt 55 år och har varit anmäld som arbetsökande på Arbetsförmedlingen under minst 24 månader.

Den arbetslöshetsersättning som en deltagare i OTA har ökas med 45 kronor per ersättningsdag för verksamhet på heltid.

Åtgärden upphör i december 1998. Beslut tagna före den 1/1 1999 får dock fullföljas till och med den 31/12 2000. För den som fyllt 62 år före den 1/1 1999 får anvisningen gälla till pensionsåldern.

Endast det fåtal som fått sin ersättning i samband med OTA utbetald från Försäkringskassan (kontant arbetsmarknadsstöd eller motsvarande) redovisas under denna variabel. De som, vid OTA, ersätts av arbetslöshetskassa redovisas under variabeln *Arbetslivsutvecklingsbidrag (från A-kassa) (ALUKU)* till och med 1999 och från och med år 2000 under variabeln *Ersättning från arbetslöshetskassa vid arbetsmarknadsåtgärd (AKassa-AmPol)*.

---

#### Summa inkomst föranledd av arbetsmarknadspolitisk åtgärd

AmPol

Beloppet anges i hundratals kronor.

Den under året summerade inkomsten av UtbBidr, ALUBidr (1993), ALUKU (1994–1999), ALUKAS (1994–1998), ALUAMK (1994–1996), ALUEES (1994–1997), UtbBArb (1993–1995), UtbBLan (1993–1995), OTA (1997), AKassaAmPol (2000–2006), UtvErs (2008–) och EtablErs (2014–).

#### **Etableringsersättning (EtablErs), finns som separat variabel 2011-2013.**

*Observera att här endast ingår arbetsmarknadspolitiska åtgärder där ersättningen går till individen.*

*Förändringar från och med 1990 som kan påverka utfallet:*

För dem som varit berättigade till det maximala utbildningsbidragsbeloppet steg detta belopp varje år fram till och med första halvåret 1993. Den 5/7 1993 sänktes detta maxbelopp och ligger fram till och med 1997 på samma nivå. 1998 höjs nivån något och från och med den 2/7 2001 höjs det maximala ersättningsbeloppet under de första 100 dagarna i en ersättningsperiod. Den 1/7 2002 höjs beloppet ytterligare, nu för hela ersättningsperioden. För övriga sänks beloppsnivån 1993 från högst 91,7 procent av inkomst före arbetslöshet till högst 80 procent. 1996 sänks nivån till 75 procent av inkomsten för att 1998 åter höjas till 80 procent. Den 1/1 2007 avskaffas den tidigare gällande förhöjda ersättningen på 730 kronor om dagen under de första 100 dagarna och den 5/3 samma år införs en successiv avtrappning av kompensationsnivån i aktivitetsstödet. Den 7/9 2015 höjs högsta

dagpenningen från 680 kronor per dag till 910 kronor per dag under de första 100 dagarna, vilket motsvarar 80 procent av en inkomst på cirka 25 000 kronor i månaden. Efter de första 100 dagarna sänks ersättningen till 760 kronor per dag, vilket även detta är en höjning från tidigare 680 kronor per dag. Samtidigt höjs lägstanivån för dem som uppfyller villkoren för ersättning från a-kassa till 365 kr/dag (för deltagande på heltid).

För dem som endast kan erhålla det sänkta utbildningsbidraget (Särskild dagpenning vid arbetsmarknadsutbildning 1993–1995) och inte lånar till motsvarande fullt bidrag, påverkas beloppsstorleken liksom den påverkas av att *Särskilt bidrag* inte redovisas efter 1991 och av att samma karens som i sjukpenningen införs 1993.

*För mer detaljerad information, se under respektive inkomstslag.*

---

#### Förekomst av ersättning i samband med arbetsmarknadspolitisk åtgärd

---

AmPolTyp

Markering för om individ under aktuellt år, i samband med arbetsmarknadspolitisk åtgärd enligt ovan, erhållit någon ersättning.

*Förändringar från och med 1990 som kan påverka förekomst av ersättning i samband med arbetsmarknadspolitisk åtgärd:*

När beredskapsarbete delvis ersätts av utbildningsbidragsberättigande åtgärder och när utbudet av åtgärder inom utbildningsbidragets ram utökats, ökar även antalet personer med utbildningsbidrag. Detta har främst varit giltigt för yngre arbetslösa.

Samtidigt som nya åtgärder har skapats har andra åtgärder upphört och villkoren inom ytterligare andra förändrats. Förändringar som mycket väl kan påverka antalet personer med utbildningsbidrag/aktivitetsstöd.

En förändring som något ändrar förutsättningarna för *Förekomst av ersättning i samband med arbetsmarknadspolitisk åtgärd* är det Arbetslivsutvecklingsbidrag (ALU) som introduceras 1993 (ALU ingår som en ersättning i denna variabel). Detta bidrag ersätter delvis beredskapsarbete som utförsäkringsskydd. Motsatt effekt kan det temporärt (1993–1995) införda ”sänkta utbildningsbidraget” haft.

En annan företeelse som kan ha minskat antalet personer med utbildningsbidrag är den stora ökningen, från och med läsåret 1993/94, av antalet personer som erhållit vuxenstudiestöd för arbetslösa (SVUXA) – antalet med SVUXA ökade från 5 000 till 45 000 personer mellan 1992/93 och 1993/94.

Ytterligare en annan företeelse som kan ha minskat antalet personer med utbildningsbidrag är den möjlighet till studier som erbjöds arbetslösa genom kunskapslyftet (totalt erhöll drygt 61 000 personer ersättning i samband med kunskapslyftet 1997).



ALU, som låg utanför Arbetsförmedlingens budgetram, upphör under 1999 och ersätts inte med annan åtgärd utanför denna ram.

2002 införs s.k. Friår på försök i tolv kommuner. Den friårsledige får aktivitetsstöd och kan inte särredovisas utifrån ersättning från övriga med aktivitetsstöd. Från och med 2005 införs Friår i hela landet. Möjligheten att erhålla Friår upphör 2006-10-24, beslut tagna före detta datum får fullföljas.

Oktober 2007. Från och med nu skall dagar med arbetslöshetsersättning och dagar med aktivitetsstöd räknas samman. Det innebär att en sökande som beviljats arbetslöshetsersättning får längst 300/450 ersättningsdagar under vilka den sökande antingen aktivt söker arbete eller deltar i ett arbetsmarknadspolitiskt program.

Från och med 2008 kan ungdomar i Jobbgarantin, som inte är berättigade till arbetslöshetsersättning, erhålla Utvecklingsersättning. Denna ersättning kan i vissa fall även ges till deltagare i Jobb- och utvecklingsgarantin.

Från och med 1 januari 2010 erbjuds den som fått ersättning från sjukförsäkringen under maximal tid överlämnande till Arbetsförmedlingen för att delta i det arbetsmarknadspolitiska programmet Arbetslivsintroduktion. Programmet omfattar tre månader och under tiden betalas ersättning ut i form av aktivitetsstöd.

Från och med 2012 är *Etableringsersättning till nyanlända invandrare* en del av ersättningarna i samband med arbetsmarknadspolitisk åtgärd.

*För mer detaljerad information, se under respektive inkomstslag, samt under Antal dagar i åtgärdsstudier.*

De arbetsmarknadspolitiska åtgärder som kan redovisas som arbetsmarknadspolitisk åtgärd utifrån inkomstuppgift omfattar inte *Beredskapsarbete, Utbildningsvikariat, Rekryteringsstöd, Lönebidrag, Offentligt skyddat arbete (OSA), Internutbildning i företag* som arbetsmarknadspolitisk åtgärd, *Resursarbete, Individuellt Anställningsstöd* (ersätter från och med 1998 Beredskapsarbete, Rekryteringsstöd och Utbildningsvikariat), *Allmänt anställningsstöd, Förstärkt anställningsstöd* (ersätter Individuellt anställningsstöd), *Särskilt anställningsstöd, Förstärkt särskilt anställningsstöd, Utvecklingsanställning, Trygghetsanställning, Instegsjobb och Kulturarvslyftet*. Ersättningen går i dessa fall till företaget, från vilket personen erhåller lön. Dessa åtgärder kan dock, undantaget *Internutbildning i företag*, redovisas utifrån Arbetsförmedlingens Datalager (se under *Antal dagar i Åtgärdssysselsättning*). Under *Antal dagar i åtgärdssysselsättning* redovisas även inskrivna i kategorin *Stöd till start av näringsverksamhet* (tidigare starta-egget-bidrag), vilkas ersättning sedan 1992 redovisas tillsammans med *Aktivitetserättning/ Utbildningsbidrag* och därmed ingår i variablerna AmPol och AmPolTyp.

Ungdomar som deltog i vissa arbetsmarknadspolitiska åtgärder före 2008 och inte var berättigade till arbetslöshetsersättning hamnade utanför redovisningen i denna variabel. Från och med 2008 har dessa ungdomar möjligheterna att få Utvecklingsersättning som ingår i underlaget till denna variabel.

---

**Etableringsersättning för nyanlända invandrare**

**EtablErs**

(2011–)

Beloppet anges i hundratals kronor.

Den som är nyanländ i Sverige kan få etableringsersättning. Man ansöker om etableringsersättning hos Arbetsförmedlingen som beslutar om etableringsersättningen och dess storlek. Försäkringskassan betalar ut etableringsersättningen när den nyanlände har en etableringsplan hos Arbetsförmedlingen.

Etableringsplanen beskriver de aktiviteter som den nyanlände ska delta i för att så snabbt som möjligt komma i arbete. Vilka aktiviteter planen innehåller beror på den nyanländes behov, men den ska alltid innehålla svenskundervisning för invandrare (sfi), samhällsorientering och arbetsförberedande insatser (till exempel validering av utbildnings- och yrkeserfarenhet och praktik). Utgångspunkten är att aktiviteterna ska bedrivas på heltid, men de kan även ske på deltid med hänsyn till individens prestationsförmåga. Hur många månader etableringsplanen gäller är individuellt. Maximalt kan etableringsplanen omfatta 24 månader.

Etableringsplanen ska tas fram inom två månader efter beslut om uppehållstillstånd (för personer som har fått uppehållstillstånd efter inresa i Sverige). Personer som har uppehållstillstånd vid inresa i landet ska ha en etableringsplan inom två månader efter första etableringssamtalet.

Etableringsersättningen under den tid då etableringsplanen görs är 231 kr per dag, fem dagar per vecka. När man sedan deltar i aktiviteter som ingår i etableringsplanen ges en etableringsersättning med högst 308 kronor per dag, fem dagar per vecka. Ersättningens storlek beror på omfattningen av etableringsplanen.

Om arbete ingår som en aktivitet i etableringsplanen får, utöver lön, etableringsersättningen behållas under sammanlagt sex månader. Efter sex månader minskar etableringsersättning i samma omfattning som man har ett arbete. Om man har ett arbete som inte ingår i etableringsplanen, påverkas däremot inte etableringsersättningen.

Etableringsersättningen får behållas vid frånvaro på grund av sjukdom, vård av barn eller när Arbetsförmedlingen har beviljat en ledighet. Frånvaron får inte vara längre än 30 sammanhängande dagar.

Man kan inte få etableringsersättning när man får bidrag från Migrationsverket enligt *Lagen om mottagande av asylsökande m.fl.* Man kan inte heller få etableringsersättning om man får sjukpenning sjuk- eller aktivitetsersättning, rehabiliteringspenning, graviditetspenning, föräldrapenning, tillfällig föräldrapenning, arbetsskadelivränta, närståendepenning, smittbärrpenning eller sjuklön. Man har inte heller rätt till studiemedel under den tid man får etableringsersättning.

---

**Antal dagar i åtgärdsstudier**

**AStuDag**

(1992–)

Antal dagar i sökandekategori<sup>105</sup>:

- Utbildningskontrakt (32), *fr.o.m. 2015-08*
- Arbetslivsutveckling, ALU (52), *fr.o.m. 1993-01, upphör 1998-12-31, beslutagna före 1999-01-01 får fullföljas längst t.o.m. 1999-06-30*
- Invandrarpraktik (54), *fr.o.m. 1994-07, upphör 1995-06-30*
- Arbetspraktik (54), *fr.o.m. 1999-01, redovisas under Åtgärdssysselsättning 2010-2015, ingår i Åtgärdsstudier igen från 2016.*
- Arbetsplatsintroduktion, API (55), *fr.o.m. 1995-07, upphör 1998-12-31, beslut tagna före 1999-01-01 får fullföljas längst t.o.m. 1999-06-30*
- Lyft (55), *fr.o.m. 2010-01, t.o.m. 2010-12.*
- Offentligt tillfälligt arbete, OTA (56), *fr.o.m. 1996-11, upphör 1998-12-31, beslut tagna före 1999-01-01 får fullföljas längst t.o.m. 2000-12-31<sup>106</sup>*
- Aktivare användning av arbetslöshetsersättning, PROJEKT (57), *fr.o.m. 1997-07, upphör 1999-09-30, beslut tagna före 1999-10-01 får fullföljas*
- Prova på-plats (59), *fr.o.m. 2005-05-23*
- Internpraktik (60), *fr.o.m. 2005-05-23, upphör 2007-01-01, beslut tagna före detta datum får fullföljas*
- Ungdomspraktik, UPR (61), *upphör 1995-10-01, beslut tagna före utgång av september får fullföljas t.o.m. 1996-03-31*
- •Akademikerpraktik (62), *fr.o.m. 1993-09, upphör 1995-06-30*
- Ungdomsintroduktion med utbildningsbidrag (63), *fr.o.m. 1995-01, upphör 1995-06-30*

---

<sup>105</sup> Inom parentes anges sökandekategorinumret i Arbetsförmedlingens sökanderegister.

<sup>106</sup> De som fyller 65 år under 2001 får fortsätta programmet till dess att de fyller 65 år.

- Datortek (64), *fr.o.m. 1995-07, upphör 2007-01-01, beslut tagna före detta datum får fullföljas*
- Kommunala ungdomsprogram, ungdomar under 20 år, KUP (65), *fr.o.m. 1995-10, upphör 2007-11*
- Ungdomsgaranti, för ungdomar 20–24 år (66), (tidigare Utvecklingsgaranti, namnbyte 2000-04), *fr.o.m. 1998-01, upphör 2007-12*
- Praktisk kompetensutveckling (67), *fr.o.m. 2009-01*
- Jobbgaranti för ungdomar (69), *fr.o.m. 2007-12-03*
- Jobb- och utvecklingsgarantin (70), *fr.o.m. 2007-07*
- Arbetslivsinriktad rehabilitering (71), (tidigare AMI-program, namnbyte 2000-04). *Från och med 2016-02 ingår insatsen som en del av Kartläggning, vägledning och rehabilitering (KVR) inom programmet Förberedande insatser.*
- Arbetslivsintroduktion (72), *fr.o.m. 2010-01-01, börjar fasas ut fr.o.m. 2016-02.*
- Aktiviteter inom aktivitetsgarantin, AVP (73), *fr.o.m. 2000-08, upphör 2000-10*
- Aktiviteter inom vägledning och platsförmedling (73), *en sammanslagning av kategorierna Aktiviteter inom aktivitetsgarantin (73) och Jobsökar- och vägledningsinsatser (74), fr.o.m. 2000-11. Från och med 2016-02 ingår insatsen som en del av Kartläggning, vägledning och rehabilitering (KVR) inom programmet Förberedande insatser. Upphör 2017-01*
- Jobsökar- och vägledningsinsatser (utanför aktivitetsgarantin) (74), *fr.o.m. 2000-08, t.o.m. 2009*
- Projekt med arbetsmarknadspolitisk inriktning (75), *fr.o.m. 2001-01*
- Fördjupad kartläggning och vägledning (76), *fr.o.m. 2006-01. Från och med 2016-02 ingår insatsen som en del av Kartläggning, vägledning och rehabilitering (KVR) inom programmet Förberedande insatser*
- Jobb- och utvecklingsgarantin, sysselsättningsfasen (79), *fr.o.m. 2009-03, namnbyte 2012, tidigare Jobb- och utvecklingsgarantin, fas 3*
- Arbetsmarknadsutbildning (81)
- IT-satsning (82), *fr.o.m. 1998-01, upphör 1999-09-30, beslut tagna före 1999-10-01 får fullföljas*
- Förberedande utbildning (83), *särredovisas som egen sökandekategori fr.o.m. 2001-01*
- Lärlingsplatser (85), *fr.o.m. 2006-01, t.o.m. 2007-12*
- Validering (86), *fr.o.m. 2017-05*
- Arbetsträning med handledare (87), *fr.o.m. 2014-03*
- Arbetsträning inom praktiskt basår (88), *fr.o.m. 2014-03*

*Antal dagar för varje individ och år räknas fram med hjälp av inskrivnings- och avaktualiseringsdatum för aktuella sökandekategorier<sup>107</sup>.*

Vid ingången av 1992 finns åtgärdskategorierna Arbetsmarknadsutbildning, AMI-program och Särskilda inskolningsplatser för ungdomar. Dessa kategorier klassificeras i LISA som åtgärdsstudier.

### **Arbetsmarknadsutbildning**

Arbetsmarknadsutbildning är utbildning som person går igenom av arbetsmarknadsskäl och under vilken aktivitetsstöd (tidigare utbildningsbidrag) lämnas. Huvudvillkor för att få arbetsmarknadsutbildning är att man är eller riskerar att bli arbetslös, är arbetssökande och har svårt att hitta lämpligt arbete.

Man kan få arbetsmarknadsutbildning tidigast från den 1 juli det år man fyller 20 år (undantaget arbetshandikappade). Flyktingar som nyligen anlänt till Sverige kan få arbetsmarknadsutbildning utan att vara eller riskera att bli arbetslösa. Blir man beviljad arbetsmarknadsutbildning har man rätt till aktivitetsstöd.

Utbildningen måste planeras tillsammans med Arbetsförmedlingen, som i första hand skall undersöka om man kan få stadigt arbete utan utbildning.

Arbetsmarknadsutbildningen ska ha en klar yrkesinriktning. Länsarbetsnämnden/Arbetsförmedlingen upphandlar de utbildningar man behöver av Amu-gruppen, utbildningsföretag, den kommunala uppdragsverksamheten eller högskolan. Det finns kurser inom alla yrkesområden och nivåer, från grundutbildningar till mycket kvalificerade påbyggnadskurser på högskolenivå. Vid sidan av renodlat yrkesinriktade kurser kan arbetsmarknadsutbildning utgöras av allmänteoretiska kurser, som i sin tur kan vara en nödvändig förberedelse för yrkesutbildning. Reguljär utbildning på grundskole- och gymnasienivå får dock enbart beviljas till personer med funktionshinder och långtidsinskrivna invandrare<sup>108</sup>. Tidsperioden för arbetsmarknadsutbildning är längst sex månader, endast om särskilda skäl föreligger kan längre tid medges.

---

<sup>107</sup> Dessa data har härletts från Arbetsförmedlingens Datalager som omfattar samtliga händelser (=arbetssökandeperioder) från och med 1991-08. För information avseende bearbetningen av data från Datalagret, se bilaga 2.

<sup>108</sup> Begränsning till dessa målgrupper fanns inte i början av 90-talet.

Aktivitetsstödet vid arbetsmarknadsutbildning kan betalas ut för från en dag upp till fyra år och kan erhållas vare sig man är ersättningsberättigad enligt A-kassa eller inte.

Den 1/7 1993 införs ett sänkt utbildningsbidrag för deltagare i arbetsmarknadsutbildning i det reguljära utbildningsväsendet och för deltagare under 25 år i särskild anordnad utbildning. Förändringen kan ha påverkat antalet personer i åtgärdsstudier.

Bidraget tas bort den 31/12 1994 och ersätts av ”fullt” utbildningsbidrag (numera aktivitetsstöd).

Från och med 1/1 2001 överförs de som inte går en yrkesinriktad utbildning till sökandekategorin *Förberedande utbildning*.

Den 1/6 2002 startar en försöksverksamhet för arbetslösa som anställs inom vårdområdet. Försöket pågår till och med 31/5 2004 och innebär att anställningsstöd och arbetsmarknadsutbildning kombineras. Under anställningstiden får individen lön av arbetsgivaren och under utbildningstiden aktivitetsstöd av Arbetsförmedlingen. Under perioder av utbildning kodas den sökande under arbetsmarknadsutbildning.

2006-12. Reguljär utbildning inom arbetsmarknadsutbildningen upphör. Inga nya anvisningar får göras. Personer som tar del av aktivitetsgarantin, är långtidssjukskriven invandrare eller har ett funktionshinder som medför nedsatt arbetsförmåga och som saknar utbildning på grundskole- eller gymnasienivå kan fortfarande anvisas heltidsstudier under längst sex månader inom ramen för förberedande utbildning.

### **Förberedande utbildning**

Från och med 1/1 2001 delas arbetsmarknadsutbildningen in i två sökandekategorier. De som finns kvar under arbetsmarknadsutbildning går en yrkesinriktad utbildning medan de som hamnar i den nya sökandekategorin går en förberedande utbildning. Förberedande utbildningar är i huvudsak utbildningar som förbereder för ett annat arbetsmarknadspolitiskt program, till exempel för arbetsmarknadsutbildning. Tidsperioden för insatsen är som längst sex månader. De förberedande utbildningarna ska vara av vägledande, rehabiliterande eller orienterande karaktär.

Från och med 1/7 2002 finns möjlighet att använda SFI (svenska för invandrare) som förberedande insats/utbildning med aktivitetsstöd under högst sex månader. Den sökande skall använda kommunens SFI-utbildning.

### **Arbetslivsinriktad rehabilitering (tidigare AMI-program)**

Arbetsmarknadsinstitutens (AMI) uppgift är att ta sig an arbetssökande som behöver yrkesinriktad rehabilitering eller fördjupad vägledning. Institutet har särskilda resurser och kompetenser för arbetsprövning,

praktisk arbetsorientering, anpassning av arbetsplatser, anställningsförberedande aktiviteter m.m. Varje sökandes individuella behov avgör insatsernas art och omfattning. Arbetsökande i Arbetlivsinriktad rehabilitering får aktivitetsstöd eller rehabiliteringsersättning från Försäkringskassan. Från och med 2016-02 ingår insatsen som en del av insatsen Kartläggning, vägledning och rehabilitering (KVR) inom programmet Förberedande insatser.

### **Särskilda inskolningsplatser (SIP)**

Särskilda inskolningsplatser riktar sig (med vissa undantag) till ungdomar 18–19 år. Ungdomarna anvisas arbete inom den offentliga sektorn senast sju veckor sedan de anmält sig till Arbetsförmedlingen. Lönen motsvarar lön för liknande arbete och utbetalades av anordnaren. Statsbidrag lämnas för hela lönekostnaden.

SIP ersätts från och med 1992-07-01 av Ungdomspraktik.

### **Ungdomspraktik**

Ungdomspraktiken införs den 1/7 1992 och omfattar ungdomar under 25 år. Syftet är att ge ungdomar yrkespraktik och arbetslivserfarenhet, praktiken får inte ersätta normal rekrytering utan är avsedd som en sistahandsåtgärd. Personen skall ha varit inskriven i 16 veckor och ha genomgått söka jobbkurs eller vägledning för att anvisas ungdomspraktik.

Praktikperioden är högst sex månader men kan förlängas med ytterligare högst sex månader. Ungdomspraktiken upphör 1995-10-01. Beslut tagna före utgången av september får fullföljas t.o.m. den 31 mars 1996.

Ungdomspraktiken ersätter de tidigare *särskilda inskolningsplatserna* för ungdomar 18–19 år och *beredskapsarbete* för ungdomar 20–24 år.

### **Arbetslivsutveckling (ALU)**

Den 1/1 1993 introduceras ALU som en ny arbetsmarknadspolitisk åtgärd. Syftet med ALU är att tillvarata de arbetslösas vilja till aktivitet och utveckling samt göra det lättare för dem att återvända till den reguljära arbetsmarknaden.

ALU övertar uppgiften som utförsäkringsskydd (från beredskapsarbetet). Vidare har kommunernas ansträngda ekonomi medfört att många arbetsuppgifter som tidigare utfördes som beredskapsarbeten nu utförs som ALU-projekt. Medlen till ALU tas ur arbetsmarknadsfonden och motsvarar A-kassa/KAS-ersättning och erbjuds arbetslösa som får dessa ersättningar. Beträffande finansieringen av ALU finns inte, till skillnad mot andra arbetsmarknadspolitiska åtgärder, de sedvanliga budgetrestriktionerna. ALU får inte användas för att ersätta annan arbetskraft och inte heller i övrigt användas för att utföra ordinarie arbetsuppgifter.

Villkor: 20 år och inte kunnat få arbete eller annan arbetsmarknadspolitisk åtgärd. En ALU-period varar högst sex månader. Om det finns särskilda skäl kan den förlängas med ytterligare högst sex månader, under ALU-perioden står man till arbetsmarknadens förfogande. Under ALU-tiden skall tid avsättas för att söka arbete. Om man tackar nej till erbjudande om ALU kan man stängas av från arbetslöshetsförsäkringen. Från och med den 1/1 1999 ersätts ALU med arbetspraktik, beslut tagna före 1/1 1999 får fullföljas längst t.o.m. 30/6 1999.

### **Akademikerpraktik**

Den 1/7 1993 utvidgas ungdomspraktiken till att omfatta även personer i åldern 25–29 år med akademisk utbildning, minst 120 poäng (akademikerpraktik).

Den 1/7 1994 förlängs akademikerpraktiken från högst tre till högst sex månader. Åtgärden kan följas av rekryteringsstöd om högst sex månader.

Akademikerpraktik ersätts av Arbetsplatsintroduktion (API) fr.o.m. 1995-07-01.

### **Invandrarpraktik**

Invandrarpraktik som införs den 1/7 1994 är en arbetsplatsförlagd praktik under högst sex månader för utländska medborgare som varit bosatta i Sverige högst fem år. Praktiken räknas som praktiskt inriktad arbetsmarknadsutbildning.

Invandrarpraktik ersätts av Arbetsplatsintroduktion (API) fr.o.m. 1995-07-01.

### **Ungdomsintroduktion**

Den 1/1 1995 införs ungdomsintroduktion för ungdomar 20–24 år. Ungdomsintroduktionen skall vara en praktik eller arbetsplatsförlagd utbildning på heltid under max fyra månader och skall följas av minst sex månaders anställning hos samma arbetsgivare. Under introduktionen uppbär ungdomen utbildningsbidrag i form av dagpenning.

Ungdomsintroduktion ersätts av Arbetsplatsintroduktion (API) fr.o.m. 1995-07-01.

1995-07 tillkommer Datortek, samtidigt ersätter Arbetsplatsintroduktion (API) kategorierna Akademikerpraktik, Invandrarpraktik, Ungdomsintroduktion och Vidgad arbetsprövning (ett program som i regel inte har statistikförts).

### **Datortek**

Den 1/7 1995 införs programmet datortek. Programmet riktar sig till ungdomar 20–24 år (från och med 1996-07 även till arbetslösa över 24



år). Verksamheten syftar till att arbetslösa personer ska kunna använda informationsteknik som ett hjälpmedel inom olika yrken. Den som deltar i datortek ska under högst tre månader på halvtid delta i datorutbildning/datorträning i datortek. Övrig tid ska man arbeta med arbetsmarknadsinriktat projektarbete, till exempel jobbsökaraktiviteter. Den som deltar i datortek är berättigad till aktivitetsstöd.

Från och med 1/1 2000 kan personer anvisas datortek i sex månader i stället för som tidigare tre månader.

2007-01-01 upphör programmet, beslut tagna före detta datum får fullföljas.

### **Arbetsplatsintroduktion (API)**

Den 1/7 1995 införs Arbetsplatsintroduktion (API). För ungdomar under 25 år gäller anställningskrav på minst 6 månader efter praktiktiden (anställningskravet tas bort fr.o.m. 1996-10). Arbetsplatsintroduktion riktar sig till den som är arbetslös och som behöver praktisera på en arbetsplats för att få yrkesorientering, yrkespraktik eller arbetslivserfarenhet som kan öka möjligheterna att få arbete. Man kan få en anvisning till arbetsplatsintroduktion fr.o.m. den 1 juli det år man fyller 20 år och under längst sex månader<sup>109</sup>. Under arbetsplatsintroduktionen erhåller man utbildningsbidrag. Arbetsplatsintroduktion ersätter ungdomsintroduktion, akademikerpraktik, invandrarpraktik och vidgad arbetsprövning.

Från och med 1/1 1999 ersätts arbetsplatsintroduktion av arbetspraktik, beslut tagna före 1/1 1999 får fullföljas längst t.o.m. 30/6 1999.

### **Kommunala ungdomsprogram, ungdomar under 20 år (KUP)**

Den 1/10 1995 införs kommunala uppföljningsansvaret. Ett kommunalt program för arbetslösa ungdomar till och med den 30 juni det år de fyller 20 år. Programmen skall innehålla individinriktade insatser med möjlighet till arbetsplatspraktik kombinerat med utbildningsinslag. Kommunen beslutar om storleken på ersättningen och betalar ut denna.

Upphör november 2007, ersätts av Jobbgaranti för ungdomar.

### **Offentligt Tillfälligt Arbete, OTA**

Den 1/11 1996 införs OTA (Offentligt Tillfälligt Arbete). Man kan anvisas OTA om man är arbetslös, har fyllt 55 år och har varit anmäld som arbetssökande på Arbetsförmedlingen under minst 24 månader. Det är staten, kommunerna, landstingen och de allmänna försäkringskassorna som anordnar sådana arbeten. Hur lång tid som ett

---

<sup>109</sup> Funktionshindrade arbetslösa kan få arbetsplatsintroduktion även före 20 år ålder och under längre tid än sex månader. 1998 kan invandrare få arbetsplatsintroduktion under längre tid än sex månader.

tillfälligt offentligt arbete pågår avgörs av Arbetsförmedlingen. OTA får inte användas till att ersätta annan arbetskraft på en arbetsplats och inte heller i övrigt användas för att utföra ordinarie arbetsuppgifter. Den som deltar i OTA står till arbetsmarknadens förfogande, vilket innebär att en OTA-period kan avbrytas om Arbetsförmedlingen kan erbjuda ett annat arbete eller en annan åtgärd. Den arbetslöshetsersättning som en deltagare i OTA har ökas med 45 kronor per ersättningsdag för verksamhet på heltid. Anordnaren betalar ingen lön till OTA-deltagaren.

Åtgärden upphör 1998-12. Beslut tagna före den 1/1 1999 får dock fullföljas t.o.m. den 31/12 2000. För den som fyllt 62 år före den 1/1 1999 får anvisningen gälla till pensionsåldern.

#### **Aktivare användning av arbetslöshetsersättning (PROJEKT)**

I juli 1997 införs på försök vad som rubriceras som "Aktivare användning av arbetslöshetsersättning". Åtgärden ger arbetslösa med A-kassa möjlighet att delta i aktiviteter som inte ryms inom den traditionella arbetsmarknadspolitiken.

Upphör som program den 30/9 1999. Beslut tagna före den 1/10 1999 får fullföljas.

#### **Ungdomsgaranti, ungdomar 20–24 år (tidigare Utvecklingsgaranti)**

I januari 1998 införs Utvecklingsgaranti för ungdomar 20–24 år. Ungdomar skall garanteras en meningsfull aktivitet och avkrävs deltagande för att få rätt till ersättning. Motivet är att aktivera ungdomarna och förhindra att de börjar sitt yrkesverksamma liv med att leva på socialbidrag. De kommuner som vill kan erbjuda arbetslösa ungdomar en aktiverande insats på heltid under 12 månader.

Ersättningen är densamma som vid bl.a. arbetsmarknadsutbildning, men med den skillnaden att här även finns en tredje, lägre ersättningsnivå (för den som inte är berättigad till ersättning enligt lagen om arbetslöshetsförsäkring).

Upphör november 2007, ersätts av Jobbgaranti för ungdomar.

#### **IT-satsning**

IT-satsningen startar 1/1 1998 och är en arbetsmarknadsutbildning i form av en IT-utbildning. Syftet med utbildningen är att den skall ge yrkeskompetens för bristyrken inom IT-näringen. Utbildningen riktar sig till den som är arbetslös eller riskerar att bli arbetslös och är arbetssökande. Även när man har en anställning kan man beviljas en IT-utbildning<sup>110</sup> om man behöver förnya eller byta arbetsuppgifter.

---

<sup>110</sup> Dessa var inte inskrivna vid Arbetsförmedlingen.

Arbetsgivaren måste då godkänna att man får vara med i utbildningen med bibehållna anställningsförmåner. En utbildningssatsning där uttagning till åtgärd sker med hjälp av ett urvalstest. Nämnden kan bevilja ansökan först från och med den 1 juli det år man fyller 20 år (med vissa undantag) och skall ta särskild hänsyn till om den sökande är kvinna, invandrare eller handikappad. Om man beviljats IT-utbildning har man rätt till utbildningsbidrag.

IT-satsningen upphör den 30/9 1999, beslut tagna före den 1/10 1999 får dock fullföljas.

### **Arbetspraktik**

Den 1/1 1999 införs Arbetspraktik. Arbetspraktik, som ersätter Arbetsplatsintroduktion, är en praktiskt inriktad arbetsmarknadsutbildning som syftar till att ge arbetslösa som är anmälda som arbetssökande hos Arbetsförmedlingen en möjlighet till yrkesorientering eller praktik och arbetslivserfarenhet som kan leda till arbete. Man kan beviljas arbetspraktik under högst sex månader från och med den dag då man fyller 20 år. Unga funktionshindrade och den som uppbär inkomstrelaterad ersättning från arbetslöshetskassa kan få arbetspraktik innan de fyllt 20 år. Fram till den 1 juli 2005 kunde denna tid förlängas om det fanns särskilda skäl. *Arbetspraktik redovisas under åtgärdssystem 2010-2015, ingår i åtgärdsstudier igen från 2016.*

### **Aktiviteter inom aktivitetsgarantin, AVP**

Den 1/8 2000 införs aktivitetsgarantin i hela landet, under perioden april till juni samma år har den funnits som en försöksverksamhet i 46 kommuner. Deltagarna bokfördes då under sökandekategorin Arbetslivsinriktad rehabilitering.

Huvudmålen med aktivitetsgarantin är att minska långtidsarbetslösheten, få bort de långa inskrivningstiderna och motverka andelen återinskrivningar. Aktivitetsgarantin skall väsentligt förbättra de arbetslösas möjligheter på den reguljära arbetsmarknaden. En individuell handlingsplan utarbetas av handledare och arbetssökande. Alla arbetsmarknadspolitiska program samlas här under ett tak och det är den individuella handlingsplanen som går som en röd tråd genom alla aktiviteter. Krav kan ställas på geografisk och yrkesmässig rörlighet från den arbetssökandes sida. En viktig uppgift är också att tillsammans med privata och offentliga arbetsgivare hitta arbeten. Arbetena kan subventioneras av staten och skall tjäna som ett steg på vägen mot den ordinarie arbetsmarknaden.

Aktivitetsgarantin vänder sig till personer som är 20 år eller äldre, som är arbetssökande och som riskerar att bli långtidsinskrivna. Det krävs goda skäl till att tacka nej till erbjuden plats inom aktivitetsgarantin. Deltagarna är berättigade till aktivitetsstöd. Deltagare i aktivitetsgarantin som får en anställning med "anställningsstöd" får lön från arbetsgivaren. Arbetshandikappade kan erhålla lönebidrag.

Man kan delta i aktivitetsgarantin till dess man haft ett reguljärt arbete i minst sex månader, den som har fått ett arbete med s.k. särskilt anställningsstöd är kvar så länge stödet varar. När man påbörjar en utbildning som inte berättigar till aktivitetsstöd lämnar man aktivitetsgarantin.

Den 1/11 2000 slås Aktivitetsgarantin samman med "Jobsökar- och vägledningsinsatser" till kategorin "Aktiviteter inom vägledning och platsförmedling".

2007-07-02 avskaffas aktivitetsgarantin och ersätts av Jobb- och utvecklingsgarantin.

#### **Jobsökar- och vägledningsinsatser (utanför aktivitetsgarantin)**

Införs den 1/8 2000. För personer som inte är inskrivna i aktivitetsgarantin.

Den 1/11 2000 slås Jobsökar- och vägledningsinsatser samman med "Aktivitetsgarantin" till kategorin "Aktiviteter inom vägledning och platsförmedling".

#### **Aktiviteter inom vägledning och platsförmedling**

Den 1/11 2000 slås "Aktivitetsgarantin" samman med "Jobsökar- och vägledningsinsatser" till kategorin Aktiviteter inom vägledning och platsförmedling.

Utifrån en individuellt behovsanpassad planering och med handlingsplanen som styrinstrument, deltar de arbetssökande i olika vägledande och platsförmedlande aktiviteter, oftast som en del av aktivitetsgarantin. I syfte att underlätta den arbetssökandes val av arbete ska de individuellt utformade aktiviteterna vara av vägledande, rehabiliterande eller orienterande karaktär och ska särskilt användas för den som behöver förbereda sig för ett annat arbetsmarknadspolitiskt program eller ett arbete. Från och med 2016-02 ingår insatsen som en del av insatsen Kartläggning, vägledning och rehabilitering (KVR) inom programmet Förberedande insatser.

#### **Projekt med arbetsmarknadspolitisk inriktning**

Införs den 1/1 2001. Insatser som sker i samverkan mellan Arbetsförmedlingen och andra aktörer på arbetsmarknaden. Projektet skall vara av det slaget att det inte kan anordnas inom ramen för övriga arbetsmarknadspolitiska program och ska syfta till att stärka den enskildes möjligheter att få eller behålla ett arbete. Den som i samverkan med länsarbetsnämnden/Arbetsförmedlingen anordnar ett projekt kan få ett projektstöd. Den som är arbetslös eller riskerar att bli arbetslös kan anvisas att delta i projektet och får då aktivitetsstöd.

Under perioden 1/2 2002 till 12/8 2002 tillhör även de "friårslediga" kategorin Åtgärdsstudier. Syftet med friårsledighet är att den som har en anställning skall kunna ta ledigt från denna för personlig

utveckling eller kompetensutveckling. Dessa borde inte tillhöra gruppen Åtgärdsstuderande, vilket inte heller är fallet efter den 12/8 2002. Friåret är infört på försök (2002–2004) i tolv kommuner: Botkyrka, Gällivare, Göteborg, Hultsfred, Hällefors, Katrineholm, Landskrona, Lund, Piteå, Strömsund, Västerås och Åmål. Under vecka 33 (2002) fanns 1 504 friårslediga registrerade under projekt med arbetsmarknadspolitisk inriktning.

### **Prova på-platser**

Införs 23/5 2005. Syftet med Prova på-platser är att ge arbetslösa, med ingen eller begränsad erfarenhet av svenskt arbetsliv en möjlighet att tidigt få kontakt med arbetslivet i Sverige inom områden som stämmer överens med deras erfarenheter och utbildningar. Prova på-plats ska kunna ske parallellt med kommunala introduktionsprogram. Prova på-plats ligger inom ramen för programmet arbetspraktik och deltagarna uppbär aktivitetsstöd.

### **Interpraktik**

Införs 23/5 2005. För arbetssökande ungdomar mellan 20 och 30 år. Praktik i något land i världen inom ramen för programmet arbetspraktik. Praktikplatsen ordnar man själv på ett företag, en organisation eller en myndighet. Ungdomarna erhåller ett stipendium som varierar i storlek beroende på i vilket land praktiken görs.

2007-01-01 upphör programmet, beslut tagna före detta datum får fullföljas.

### **Fördjupad kartläggning och vägledning**

Införs 1/1 2006. Är en av insatserna i den trestegsmodell som införs för personer med funktionshinder som medför nedsatt arbetsförmåga. Under kartläggningen och vägledningen ska den arbetssökandes möjligheter till arbete identifieras, realistiska delmål klargöras och göras tydliga inom ramen för den individuella handlingsplanen. Insatsen kan pågå under längst 12 veckor. Från och med 2016-02 ingår insatsen som en del av insatsen Kartläggning, vägledning och rehabilitering (KVR) inom programmet Förberedande insatser.

### **Lärlingsplatser**

Införs 1/1 2006. Utbildningen är riktad till arbetslösa ungdomar mellan 20 och 24 år som inte har fullföljt grundskola eller gymnasieutbildning. Den kommer i huvudsak att bedrivas med studier i kärnämnen och yrkesanpassade ämnen. Åtgärden finns t.o.m. 2007-12.

### **Jobb- och utvecklingsgarantin**

Införs 2/7 2007. Programmet ersätter aktivitetsgarantin och riktar sig till den som stått utanför arbetsmarknaden under lång tid. Sökande får anvisas jobb- och utvecklingsgarantin i anslutning till att de blir utförsäkrade. Jobb- och utvecklingsgarantin ska innehålla individuellt utformade åtgärder som syftar till att så snabbt som möjligt få deltagare i arbete. Jobb- och utvecklingsgarantin är indelad i tre faser:

1. Kartläggning, jobbsökaraktiviteter med coachning och förberedande insatser.
2. Arbetspraktik, arbetsträning och förstärkt arbetsträning.
3. Varaktig samhällsnyttig sysselsättning (först efter 450 dagar).

Arbete eller utbildning som pågår mer än en månad medför att deltagaren lämnar programmet. Den arbetssökande har rätt till aktivitetsstöd men har även möjlighet till särskilt anställningsstöd. Stödet kan beviljas för högst 12 månader och personen måste ha avslutat fas 1 i jobb- och utvecklingsgarantin.

2012 byter Jobb- och utvecklingsgarantin, fas 3 namn till Jobb- och utvecklingsgarantin, sysselsättningsfasen

### **Jobbgaranti för ungdomar**

Införs 2007-12-03. Aktivitet för ungdomar som fyllt 16 men inte 25 år och under en period om tre sammanhängande månader varit arbetslös och anmäld som arbetssökande hos Arbetsförmedlingen. Aktiviteterna i Jobbgaranti för ungdomar får genomföras i Arbetsförmedlingens regi eller upphandlas. Den som anvisas till Jobbgaranti för ungdomar har ersättning i form av aktivitetsstöd eller utvecklingsersättning från Försäkringskassan.

### **Praktisk kompetensutveckling**

Infördes 2009-03. Sökande med tidigare yrkeserfarenhet ges möjlighet, inom ramen för programmet Arbetspraktik, att behålla och utveckla sin kompetens samt bibehålla kontakten med arbetslivet inom områden som överensstämmer med deras erfarenheter och utbildningar.

### **Lyft**

Införs 2010-01-01. Program med syfte att upprätthålla kontakten med arbetslivet, där målgruppen är arbetslösa eller personer som riskerar att bli arbetslösa och söker arbete genom Arbetsförmedlingen samt deltagande i jobbgaranti för ungdomar eller i jobb- och utvecklingsgarantin. Åtgärden finns till och med 2010-12.

### **Arbetslivsintroduktion**

Införs 2010-01-01. Program inom ramen för arbetslivsinriktad rehabilitering med syfte att förbereda för deltagande i Arbetsförmedlingens insatser, där målgruppen är inskrivna som förbrukat sina dagar med sjukpenning eller tidsbegränsad sjukersättning som i nuläget saknar möjlighet att återgå till sitt tidigare arbete. I samband med att den bortre tidsgräns som infördes i sjukförsäkringen den 1/7 2008 avskaffas i februari 2016 börjar programmet Arbetslivsintroduktion fasa ut.

### **Arbetsträning med handledare.**

Åtgärden införs i mars 2014. Åtgärden riktar sig till arbetssökande inom ramen för etableringsuppdraget som har behov av mer handledning än vad de kan få på en vanlig praktikplats.

### Arbetsträning inom praktiskt basår

Åtgärden införs i mars 2014. Åtgärden riktar sig till arbetssökande inom ramen för etableringsuppdraget. Syftet med praktiskt basår är introduktion till ett nytt arbete med fokus på praktisk träning. Huvudaktiviteten är därför arbetsträning på arbetsplatsen. En teoretisk utbildning som tillgodoser utbildningsbehovet som finns för att klara arbetsuppgifterna på arbetsplatsen skall alltid ingå.

### Utbildningskontrakt

Utbildningskontrakt införs i augusti 2015. Syftet med utbildningskontraktet är att ungdomar mellan 20 och 24 år utan fullständig gymnasieutbildning, ska påbörja eller återgå till studier med målsättningen att få en gymnasieexamen eller motsvarande kunskaper. Utbildningskontraktet är en överenskommelse om att en arbetslös ungdom ska studera inom kommunal vuxenutbildning (Komvux) eller folkhögskola med målsättningen att fullfölja en gymnasieutbildning. Utbildningskontraktet ingås av tre parter: den lokala Arbetsförmedlingen, kommunen och berörd ungdom.

### Validering

Syftar till att bekräfta individens tidigare anskaffade kunskaper och kompetenser och ge ett formellt erkännande som är gångbart på arbetsmarknaden eller inför vidare studier och kompletterande insatser.

### Antal personer som deltog i repektive program någon gång under 2017<sup>111</sup>.

	Antal
Jobb- och utvecklingsgarantin	180 000
<i>därav i sysselsättningsfasen</i>	11 600
Jobbgaranti för ungdomar	46 000
Arbetspraktik	63 600
Arbetsmarknadsutbildning	26 300
Förberedande eller orienterande utbildning	74 700
Start av näringsverksamhet	5 800
Projekt med arbetsmarknadspolitisk inriktning	5 100
Kartläggning, vägledning och rehabilitering	94 500

<sup>111</sup> Uppgifterna är hämtade från Arbetsförmedlingens rapport Återrapportering 2018, Arbetsmarknadspolitiska program, Årsrapport 2018.

**Antal personer som någon gång under året tillhört sökandekategorier som i LISA faller under åtgärdsstudier**

År	Antal
1992	336 446
1993	453 168
1994	505 832
1995	454 208
1996	488 827
1997	492 569
1998	437 744
1999	344 877
2000	277 161
2001	247 823
2002	246 061
2003	172 096
2004	239 207
2005	251 443
2006	257 926
2007	150 926
2008	162 433
2009	260 612
2010	382 854
2011	353 553
2012	368 307
2013	390 284
2014	369 870
2015	368 346
2016	294 186
2017	298 626

*Det är under inledningsfasen – när nya åtgärdsprogram införs – som problemen med felregistrering är som störst. Betydelsen av dessa felregistreringar torde dock minska när olika åtgärdstyper aggregeras till grupper såsom exempelvis Åtgärdsstuderande.*

---

**Åtgärdskod**

**IAKod**

(1992–)

Koden bygger dels på händelseuppgift från Arbetsförmedlingens sökanderegister och dels på inkomststatistikens uppgift om ersättning.

- 1 = Åtgärdshändelse och Åtgärdsersättning.
- 2 = Åtgärdshändelse men ej Åtgärdsersättning
- 3 = Åtgärdsersättning men ej Åtgärdshändelse



*Åtgärdshändelse innebär att personen under aktuellt år varit inskriven hos Arbetsförmedlingens i någon av nedan sökandekategorier:*

- Utbildningskontrakt, *fr.o.m. 2015-08*
- Arbetslivsutveckling, ALU, *fr.o.m. 1993-01, upphör 1998-12-31, beslutagna före 1999-01-01 får fullföljas längst t.o.m. 1999-06-30*
- Invandrarpraktik, *fr.o.m. 1994-07, upphör 1995-06-30*
- Arbetspraktik, *fr.o.m. 1999-01, redovisas under Åtgärdssystem 2010-2015, ingår i Åtgärdsstudier igen från 2016.*
- Arbetsplatsintroduktion, API, *fr.o.m. 1995-07, upphör 1998-12-31, beslut tagna före 1999-01-01 får fullföljas längst t.o.m. 1999-06-30.*
- Lyft, *fr.o.m. 2010-01, t.o.m. 2010-12.*
- Offentligt tillfälligt arbete, OTA, *fr.o.m. 1996-11, upphör 1998-12-31, beslut tagna före 1999-01-01 får fullföljas längst t.o.m. 2000-12-31 .*
- Aktivare användning av arbetslöshetsersättning, PROJEKT, *fr.o.m. 1997-07, upphör 1999-09-30, beslut tagna före 1999-10-01 får fullföljas*
- Prova på-plats, *fr.o.m. 2005-05-23*
- Internpraktik, *fr.o.m. 2005-05-23, upphör 2007-01-01, beslut tagna före detta datum får fullföljas*
- Ungdomspraktik, UPR, *upphör 1995-10-01, beslut tagna före utgång av september får fullföljas t.o.m. 1996-03-31*
- Akademikerpraktik, *fr.o.m. 1993-09, upphör 1995-06-30*
- Ungdomsintroduktion med utbildningsbidrag, *fr.o.m. 1995-01, upphör 1995-06-30*
- Datortek, *fr.o.m. 1995-07, upphör 2007-01-01, beslut tagna före detta datum får fullföljas*
- Kommunala ungdomsprogram, ungdomar under 20 år, KUP, *fr.o.m. 1995-10, upphör 2007-11*
- Ungdomsgaranti, ungdomar 20–24 år (*tidigare Utvecklingsgaranti, namnbyte 2000-04*), *fr.o.m. 1998-01, upphör 2007-11*
- Praktisk kompetensutveckling, *fr.o.m. 2009-03*
- Jobbgaranti för ungdomar, *fr.o.m. 2007-12-03*
- Jobb- och utvecklingsgarantin, *fr.o.m. 2007-07*
- Arbetslivsinriktad rehabilitering (*tidigare AMI-program, namnbyte 2000-04*). *Från och med 2016-02 ingår insatsen som en del av insatsen Kartläggning, vägledning och rehabilitering (KVR) inom programmet Förberedande insatser.*
- Arbetslivsintroduktion, *fr.o.m. 2010-01-01, börjar fasa ut fr.o.m. 2016-02*
- Aktiviteter inom aktivitetsgarantin, AVP, *fr.o.m. 2000-08, t.o.m. 2000-10*
- Jobsökar- och vägledningsinsatser (utanför aktivitetsgarantin), *fr.o.m. 2000-08, t.o.m. 2000-10*
- Aktiviteter inom vägledning och platsförmedling, *en sammanslagning av kategorierna "Aktiviteter inom aktivitetsgarantin" och "Jobsökar- och vägledningsinsatser", fr.o.m. 2000-11. Från och med 2016-02 ingår insat-sen som en del av insatsen Kartläggning,*

*vägledning och rehabilitering (KVR) inom programmet Förberedande insatser.*

- Projekt med arbetsmarknadspolitisk inriktning, *fr.o.m. 2001-01*
- Fördjupad kartläggning och vägledning, *fr.o.m. 2006-01. Från och med 2016-02 ingår insatsen som en del av insatsen Kartläggning, vägledning och rehabilitering (KVR) inom programmet Förberedande insatser.*
- Jobb- och utvecklingsgarantin, sysselsättningsfasen, *fr.o.m. 2009-03, namnbyte 2012, tidigare Jobb- och utvecklingsgarantin, fas 3*
- Förberedande insatser, *fr.o.m. 2016-02*
- Arbetsmarknadsutbildning
- Förberedande utbildning, *särredovisas som egen sökandekategori fr.o.m. 2001-01*
- IT-satsning, *fr.o.m. 1998-01, upphör 1999-09-30, beslut tagna före 1999-10-01 får fullföljas.*
- Lärlingsplatser, *fr.o.m. 2006-01, t.o.m. 2009-05*
- Validering (86), *fr.o.m. 2017-05*
- Arbetsträning med handledare (87), *fr.o.m. 2014-03*
- Arbetsträning inom praktiskt basår (88), *fr.o.m. 2014-03*

Åtgärdsersättning innebär att person under aktuellt år erhållit ersättning i form av:

- Aktivitetsstöd/Utbildningsbidrag (som här även omfattar starta-eget-bidrag)
- Arbetslivsutvecklingsbidrag (1993–1999)
- Särskild dagpenning/studielån vid arbetsmarknadsutbildning (1993–1995)
- Aktivare användning av arbetslöshetsersättning (PROJEKT) (1997–1999)
- Ersättning i samband med OTA (1996–2001)
- Utvecklingsersättning (2008–)
- Etableringsersättning (2012-)

Tillhörighet till den andra kategorin – Åtgärdshändelse men ej Åtgärdsersättning – kan orsakas av försenad avaktualisering eller av åtgärd som inte ersätts med aktivitetsstöd/utbildningsbidrag, arbetslivsutvecklingsbidrag, arbetslöshetsersättning, utvecklingsersättning eller etableringsersättning.

Den tredje kategorin – Åtgärdsersättning men ej Åtgärdshändelse – kan omfatta personer vars ersättning för föregående år registrerats först efter årsskiftet. Den omfattar även personer med Starta-eget-bidrag (Start av näringsverksamhet), som i inkomststatistiken inte kan särskiljas från aktivitetsstödet/utbildningsbidraget. Personer som erhållit aktivitetsstöd i samband med ”Friår” ingår också i denna kategori liksom de som erhållit aktivitetsstöd i samband med ”Bristyrkesutbildning för anställda”.

### Skillnad i åtgärdsdefinition utifrån åtgärdshändelse och åtgärdsersättning

	Händelse	Ersättning
Start av näringsverksamhet	Ej åtgärdsstuderande	Åtgärdsstuderande
Kommunal ungdomsprogram (KUP)	Åtgärdsstuderande	Ej åtgärdsstuderande
Ungdomsgaranti (för ungdomar 20-24 år)	Åtgärdsstuderande	Åtgärdsstuderande (om berättigad till arbetslöshetsersättning)
Aktiviteter inom vägledning och platsförmedling	Åtgärdsstuderande	Flertalet åtgärdsstuderande
Frår	Åtgärdsstuderande initialt (1/2 2002 – 12/8 2002)	Åtgärdsstuderande

### Fördelning efter åtgärdskod i LISA, enstaka år

År	1	2	3
1994	474 962	30 860	55 464
2005	198 120	53 323	33 661
2008	115 844	46 589	9 859
2009	170 067	90 545	8 009
2013	246 617	143 667	16 105
2017	179 321	119 305	39 342

### Antal dagar i åtgärdssysselsättning

ASysDag

(1992–)

Antal dagar i sökandekategori<sup>112</sup>:

- Utvecklingsanställning (38), fr.o.m. 2006-01
- Trygghetsanställning (39), fr.o.m. 2006-01
- Yrkesintroduktion (40), fr.o.m. 2014-01
- Lönebidrag (42), fr.o.m. 1995-01-01 i Datalagret
- Offentligt skyddat arbete, OSA (43), fr.o.m. 1995-01-01 i Datalagret
- Rekryteringsstöd (44), fr.o.m. 1995-01-01 i Datalagret, upphör 1997-12-31, beslut tagna före 1998-01-01 får fullföljas.
- Akademikerjobb (44), fr.o.m. 2006-03, upphör 2006-12-31. Beslut tagna före detta datum får fullföljas.
- Individuellt anställningsstöd (45), fr.o.m. 1998-01-01, upphör 1999-09-30. Beslut tagna före 1999-10-01 får fullföljas.
- Förstärkt särskilt anställningsstöd (45), fr.o.m. 2012-03
- Stöd till start av näringsverksamhet (46), (tidigare Starta-egget-bidrag, namnbyte 2000-04), fr.o.m. 1995-05-01 i Datalagret.

<sup>112</sup> Inom parentes anges sökandekategorinumret i Arbetsförmedlingens sökanderegister.

- Allmänt anställningsstöd (47), *fr.o.m. 1999-10-01, upphör 2007-01-01, beslut tagna före detta datum får fullföljas*
- Trainee brist (47), *fr.o.m. 2015-08*
- Förstärkt anställningsstöd (för 2-årsinskrivna) (48), *fr.o.m. 1999-10-01, ändrade villkor fr.o.m. 2000-01-01. Upphör 2007-01-01, beslut tagna före detta datum får fullföljas*
- Trainee välfärd (48), *fr.o.m. 2015-08*
- Särskilt anställningsstöd (49), *fr.o.m. 2000-11-01. 2003-07-01 ändras reglerna och kategorin byter namn till Särskilt anställningsstöd inom aktivitetsgarantin. 2007-07-02 ändras åter definitionen för denna kategori.*
- Förstärkt anställningsstöd (för 4-årsinskrivna) (50), *fr.o.m. 2000-08-01, upphör 2004-01-31, beslut tagna före detta datum får fullföljas.*
- Modernt beredskapsjobb (50), *fr.o.m. 2017-03*
- Beredskapsarbete (51), *upphör 1997-12-31, beslut tagna före 1998-01-01 får fullföljas.*
- Plusjobb (51), *fr.o.m. 2006-01, upphör 2006-10-24. Beslut tagna före detta datum får fullföljas.*
- Extratjänster (51), *fr.o.m. 2015-11*
- Utbildningsvikariat (53), *upphör 1997-12-31, beslut tagna före 1998-01-01 får fullföljas. Återinförs 2006-01 för att åter upphöra 2006-10-24. Be-slut som tagits tidigare får fullföljas.*
- Arbetspraktik (54), *fr.o.m. 1999-01, redovisas under Åtgärdssysselsättning 2010-2015, ingår i Åtgärdsstudier igen från 2016.*
- Utvecklingsanställning inom Kulturarvslyftet (56), *fr.o.m. 2012-05, upphör 2014-12*
- Resursarbete (58), *fr.o.m. 1997-07-01 (på försök i Kalmar fr.o.m. 1996-02), upphör 1999-09-30, beslut som tagits före 1999-10-01 får fullföljas t.o.m. 2000-03-31.*
- Utvecklingsanställning hos Samhall AB (58), *fr.o.m. 2012-05*
- Anställningsstöd för långtidssjukskrivna (77), *fr.o.m. 2007-05, t.o.m. 2008-12.*
- Instegsjobb (78), *fr.o.m. 2007-07*
- Förberedande insatser (80), *fr.o.m. 2016-05*

Antal dagar för varje individ och år räknas fram med hjälp av inskrivnings- och avaktualiseringsdatum för aktuella sökandekategorier<sup>115</sup>.

1992 finns åtgärdskategorierna *Lönebidrag, Offentligt skyddat arbete (OSA), Rekryteringsstöd, Beredskapsarbete, Utbildningsvikariat och Starta*

---

<sup>115</sup> Dessa data har härletts från Arbetsförmedlingens Datalager som omfattar samtliga händelser (=arbetssökandeperioder) från och med 1991-08. För information avseende bearbetningen av data från Datalagret, se bilaga 2.

*eget-bidrag*. Dessa kategorier klassificeras i LISA som åtgärdssysselsättning.

Vad avser Lönebidrag, OSA, Rekryteringsstöd och Starta-eget-bidrag så finns dessa händelser registrerade först från och med 1995, vilket innebär att de som avslutats innan 1995-01-01 inte ingår i databasen (för Starta-eget-bidrag gäller detta de händelser som avslutats innan 1995-05-01)<sup>114</sup>.

### **Lönebidrag**

Om en arbetsgivare anställer en arbetshandikappad person kan arbetsgivaren få lönebidrag. Med arbetshandikappad menas en arbetssökande som på grund av fysiska, psykiska, förståndsmässiga eller socialmedicinska handikapp har nedsatt arbetsförmåga och som därför har eller kan förväntas få svårigheter att få eller behålla en anställning på den reguljära arbetsmarknaden. För en arbetshandikappad som redan är anställd hos arbetsgivaren får lönebidrag bara lämnas om den anställda går tillbaka till arbetet efter att ha haft helt sjukbidrag och inte bedöms kunna behålla anställningen utan att ett lönebidrag ges.

Lönebidragets storlek beror dels på lönekostnaden för den anställda, dels på dennes arbetsförmåga i förhållande till arbetets krav. Första beslutet om lönebidrag får omfatta högst ett år. Individens arbetsförmåga avgör om stöd kan lämnas för längre tid än fyra år.

Från och med juli 1995 och till och med december 1997 får lönebidrag lämnas till långtidsarbetslösa personer som fyllt 60 år men saknar arbetshandikapp. *Observera att inskrivningsperioder med lönebidrag som avslutats innan 95-01 inte redovisas i Datalagret.*

### **Offentligt skyddat arbete, OSA**

För att erhålla ett skyddat arbete skall arbetsförmågan vara så nedsatt att man inte kan få något annat arbete. Personer som innehar skyddat arbete inom den offentliga sektorn registreras under specifik sökandekategori. Tidsperioden för OSA är obestämd. Arbetsförmedlingen skall dock regelbundet pröva om den som har OSA kan övergå till annan anställning. *Observera att inskrivningsperioder (OSA) som avslutats innan 95-01 inte redovisas i Datalagret.*

### **Rekryteringsstöd**

Syftet med rekryteringsstöd är att det ska underlätta för långtidsarbetslösa personer att få en anställning inom främst näringslivet. Rekryteringsstödet innebär att arbetsgivare som anställer

---

<sup>114</sup> De händelser som avslutats innan 1995-01-01 respektive 1995-05-01, men där perioden registrerats först tidigast från och med dessa datum, redovisas dock.

en arbetslös får ett ekonomiskt bidrag. Arbetsgivare inom det privata näringslivet, kommun och landsting kan få rekryteringsstöd.

Rekryteringsstöd lämnas med högst 50 procent av lönekostnaden (med ett maxbelopp). Bidraget lämnas under högst sex månader. För äldre arbetslösa (och under vissa omständigheter arbetslösa akademiker) kan bidragstiden förlängas till tolv månader. Anställningsformen kan vara tillsvidareanställning, provanställning eller visstidsanställning. Den anställde uppbär lön under anställningstiden.

Rekryteringsstöd ersätts från och med 1/1 1998 av Anställningsstöd. Beslut tagna före 1/1 1998 får fullföljas i denna kategori. *Observera att inskrivningsperioder med rekryteringsstöd som avslutats innan 95-01 inte redovisas i Datalagret.*

### **Beredskapsarbete**

Beredskapsarbete är ett tillfälligt arbete som är avsett att ge sysselsättning åt den som är arbetslös och inte kan få lämpligt arbete eller någon annan lämplig arbetsmarknadspolitisk åtgärd. Beredskapsarbetet bör om möjligt leda till stadigvarande arbete eller stimulera till yrkesutbildning. Beredskapsarbeten är tidsbegränsade till sex månader.

För att få ett beredskapsarbete krävs, förutom att man är arbetslös och arbetsökande på förmedlingen, att man har fyllt 25 år och att man inte kan få arbete genom andra åtgärder. Den som har ett beredskapsarbete skall fortsatt söka arbete och måste snarast lämna beredskapsarbetet om man får ett annat arbete. Reglerna för beredskapsarbete liknar reglerna för rekryteringsstöd. Bidrag till arbetsgivaren lämnas med högst 50 procent av lönekostnaden. Den beredskapsanställda får lön under anställningstiden.

Beredskapsarbete ersätts från och med 1/1 1998 av Anställningsstöd. Beslut tagna före 1/1 1998 får fullföljas i denna kategori.

### **Utbildningsvikariat**

Utbildningsvikariat innebär att arbetsgivaren får göra avdrag på arbetsgivaravgiften om de efter anvisning från Arbetsförmedlingen anställer en ersättare på heltid för den som genomgår utbildning. Åtgärden skall underlätta för arbetsgivare att höja anställdas kompetens, samtidigt som arbetslösa kan få chansen att arbeta som vikarier när anställda går i utbildning.

Utbildningsvikariat ersätts från och med 1/1 1998 av Anställningsstöd. Beslut tagna före 1/1 1998 får fullföljas i denna kategori.

Återinförs 2006-01. Kommuner, landsting eller deras vårdentreprenörer kan få skatteavdrag för vikariekostnader och för utbildningskostnader om de beviljar sina anställda utbildningar med lön för av Arbetsförmedlingen anvisade vikarier. Arbetssökande som har ett

Utbildningsvikariat behöver inte ersätta en viss person, utan kan placeras där hen bedöms göra störst nytta i verksamheten. Villkoret för att få ett vikariat är att arbetssökanden varit inskriven vid Arbetsförmedlingen som helt arbetslös i minst en månad. Utbildningsvikariatet gäller i första hand kommunens äldreomsorg. Upphör 2006-10-24. Beslut som tagits tidigare får fullföljas.

#### **Stöd till start av näringsverksamhet (tidigare Starta-eget-bidrag)**

Från och med den 1/7 1993 gavs åtgärden samma prioritet som övriga åtgärder (har dock funnits sedan 1984). När Arbetsförmedlingen ska bedöma ansökan om stöd till start av näringsverksamhet bedömer man personens förutsättningar att driva en egen verksamhet och om verksamheten kan tänkas få en tillfredställande lönsamhet som ger varaktig sysselsättning. Deltagarna får aktivitetsstöd i längst sex månader (i vissa fall kan denna tid förlängas). Stödet ges till personer som fyllt 20 år, är arbetslösa eller uppsagda<sup>115</sup> samt arbetssökande. Åtgärden byter namn till Stöd till start av näringsverksamhet 2000-04.

Efter den 15/12 2003 får stöd inte längre lämnas till verksamhet inom jordbruks- och transportsektor med undantag av taxirörelse. *Observera att inskrivningsperioder med starta-eget-bidrag som avslutats innan 95-05 inte redovisas i Datalagret.*

#### **Resursarbete**

Resursarbete startas på försök under 1996 i Kalmar län och införs från och med 1997-07 i hela riket. Det är arbetsgivare inom den offentliga sektorn som anordnar detta arbete. Målgruppen är arbetssökande med rätt till arbetslöshetsersättning, som varit inskrivna vid Arbetsförmedlingen under minst sex månader. Tiden i resursarbete får inte överstiga sex månader. Om det finns särskilda skäl kan tiden förlängas till nio månader.

Under den tid man deltar i resursarbete står man till arbetsmarknadens förfogande, vilket innebär att resursarbetet kan avbrytas om Arbetsförmedlingen kan erbjuda ett arbete eller en annan åtgärd. Under 90 procent av tiden deltar man i kvalitetshöjande arbete hos arbetsgivaren medan man under resterande tio procent deltar i kompetensutveckling och aktivt söker arbete. Lönen är 90 procent av den dagpenninggrundande inkomsten.

Åtgärden upphör 30/9 1999, beslut tagna före den 1/10 1999 får fullföljas till och med den 31/3 2000.

---

<sup>115</sup> Är man bosatt inom stödområde A och B kan man från och med 1998 få Starta eget-bidrag även om man inte är eller riskerar att bli arbetslös.

### **Individuellt anställningsstöd**

Individuellt anställningsstöd ersätter från och med den 1/1 1998 Rekryteringsstöd, Beredskapsarbete och Utbildningsvikariat. Syftet med anställningsstödet är att underlätta för långtidsarbetslösa som är inskrivna på Arbetsförmedlingen att få en anställning. Anställningsstödet skall stimulera arbetsgivarna att tidigarelägga sina rekryteringar samt stimulera till att anställa arbetslösa då redan anställda ges möjlighet att vidareutbilda sig med lön. Anställningsstödet kan lämnas både till privat och till offentlig arbetsgivare.

Stödet kan anvisas tidigast den 1 juli det år man fyller 20 år och får lämnas i högst sex månader. Förutsättningen för att få stödet är att man varit inskriven vid Arbetsförmedlingen i minst tolv månader och att man är långtidsarbetslös (i undantagsfall kan stödet lämnas till personer som inte betraktas som långtidsarbetslösa).

Anställningsstöd ges även till ungdomar som ännu inte har fyllt 25 år och som varit anmälda som arbetssökande under minst 90 dagar. Stöd kan även ges till ungdomar som gått ut gymnasieskolans tekniska program och som behöver lärlingtid för att få ett yrkesbevis.

Bidrag lämnas till arbetsgivaren med högst 50 procent av lönekostnaden (kontant bruttolön, sjuklön, semesterlön och lagstadgade sociala avgifter). Den anställde erhåller lön enligt kollektivavtal. Arbetsgivaren skall ge den anställde utbildning i form av praktik eller teori. Arbetet är återkvalificerande för ytterligare ersättningsperioder med arbetslöshetsersättning.

Individuellt anställningsstöd upphör 30/9 1999 och ersätts av Allmänt anställningsstöd och Förstärkt anställningsstöd. Beslut tagna före den 1/10 1999 får dock fullföljas.

### **Allmänt anställningsstöd**

Införs den 1/10 1999 och ersätter Individuellt anställningsstöd. Syftet med Allmänt anställningsstöd är det samma som syftet med Individuellt anställningsstöd. Stödet kan anvisas tidigast från och med den dag då man fyller 20 år.

Förutsättningen för att Allmänt anställningsstöd kan komma ifråga är att man varit inskriven vid Arbetsförmedlingen i minst tolv månader och att man är långtidsarbetslös. I särskilda fall kan stöd även lämnas för dem som inte betraktas som långtidsarbetslösa. Allmänt anställningsstöd får också till och med den 31/12 2000 ges till ungdomar som ännu inte har fyllt 25 år och som varit anmälda som arbetssökande under minst 90 dagar. Stöd kan även ges till ungdomar som gått ut gymnasieskolans tekniska program och som behöver lärlingtid för att få ett yrkesbevis.



Bidrag får ges till arbetsgivaren under sex månader med 50 procent av lönekostnaden. Den anställde erhåller lön enligt kollektivavtal. Arbetet kvalificerar inte för förstagångsersättning från arbetslöshetskassan men är däremot återkvalificerande för ytterligare ersättningsperioder med arbetslöshetsersättning.

Från och med 1/1 2003 får allmänt anställningsstöd även ges till deltidsarbetslösa. Den deltidsarbetslöse skall under minst 12 månader ha varit anmäld som arbetsökande på Arbetsförmedlingen.

Från och med den 1/2 2005 får ungdomar mellan 20–24 år med en inskrivningstid på sex månader anvisas till allmänt anställningsstöd och därmed kringgå kravet på 12 månaders inskrivningstid.

Programmet har upphört 2007-01-01. Beslut tagna före detta datum får fullföljas.

### **Förstärkt anställningsstöd**

Införs den 1/10 1999 och ersätter Individuellt anställningsstöd. Syftet med Förstärkt anställningsstöd är det samma som syftet med Individuellt anställningsstöd. Stödet kan anvisas tidigast från och med den dag då man fyller 20 år.

Förutsättningen för att komma ifråga för Förstärkt anställningsstöd är att man varit inskriven hos Arbetsförmedlingen i minst 36 månader och under denna tid antingen varit arbetslös eller deltagit i ett arbetsmarknadspolitiskt program.

Bidrag får ges till arbetsgivaren under 24 månader, med 75 procent av lönekostnaden under sex månader och därefter med 25 procent av lönekostnaden. Den anställde erhåller lön enligt kollektivavtal. Arbetet kvalificerar inte för förstagångsersättning från arbetslöshetskassan men är däremot återkvalificerande för ytterligare ersättningsperioder med arbetslöshetsersättning.

2000-01 ändras villkoren för det förstärkta anställningsstödet. Stödet får nu ges till personer som varit inskrivna i minst 24 månader. Det får också ges till personer som lämnar Samhall AB och offentligt skyddat arbete, OSA. Även personer som gjort avbrott i inskrivningen hos Arbetsförmedlingen på grund av en kortare anställning, deltagande i Kunskapslyftet, sjukdom, föräldraledighet eller liknande kan beviljas förstärkt anställningsstöd. En förutsättning är att anställningen eller avbrottet i inskrivningstiden inte stärkt personens ställning på arbetsmarknaden.

Den 1/7 2005 sänktes tiden med förstärkt anställningsstöd från 24 till 18 månader.

Programmet har upphört 2007-01-01. Beslut tagna före detta datum får fullföljas.

### **Särskilt anställningsstöd**

Införs den 1/8 2000. För personer som är 57 år eller äldre och som tagit del av aktivitetsgarantin under minst tre månader. I praktiken innebär det att man kan få särskilt anställningsstöd först fr.o.m. 2000-11-01 eftersom aktivitetsgarantin startade 2000-08-01. Särskilt anställningsstöd får lämnas i 24 månader med 75 procent av lönekostnaden. Personer med särskilt anställningsstöd omfattas inte av lagen om anställningsskydd.

Den 1/7 2003 ändras reglerna och sökandekategorin byter namn till Särskilt anställningsstöd inom aktivitetsgarantin. Särskilt anställningsstöd får nu även lämnas till personer som fyllt 20 år, är långtidsinskrivna och har deltagit i aktivitetsgarantin i minst 18 månader.

Den 2/7 2007 ändras definitionen. Stödet lämnas till privata eller offentliga arbetsgivare i syfte att stimulera anställning av personer som har svårigheter att få ett reguljärt arbete. Stödet gäller för personer som har fyllt 20 år och där personen har avslutat minst fas 1 inom Jobb- och utvecklingsgarantin. En anvisning till Särskilt anställningsstöd får föras för högst 12 månader.

### **Förstärkt anställningsstöd (för 4-årsinskrivna)**

Införs den 1/8 2000. För personer som varit inskrivna i fyra år eller mer. Förstärkt anställningsstöd för dem som varit arbetslösa sedan 48 månader lämnas med 75 procent av lönekostnaden under tolv månader och med 50 procent av lönekostnaden under följande tolv månader. Upphör 31/1 2004, beslut tagna för detta datum får fullföljas.

### **Utvecklingsanställning**

Införs den 2006-01. Utvecklingsanställning är en av insatserna i den trestegsmodell som införs i januari 2006 för personer med funktionshinder som medför nedsatt arbetsförmåga. Insatsen riktas till personer som genom deltagande i insatsen Fördjupad kartläggning och vägledning bedöms ha behov av att få utveckla och öka sin arbetsförmåga genom arbete i kombination med utvecklingsinsatser. En Utvecklingsanställning kan pågå upp till ett år och den anställde omfattas inte av lagen om anställningsskydd (LAS). Anställningen kvalificerar till arbetsvillkor i arbetslöshetsförsäkringen. Ekonomiskt stöd lämnas enligt samma regler som för lönebidrag. Stöd till Utvecklingsanställning kan lämnas till alla arbetsgivare inklusive Samhall.

### **Trygghetsanställning**

Införs den 2006-02. Trygghetsanställning är en av insatserna i den trestegsmodell som införs i januari 2006 för personer med funktionshinder som medför nedsatt arbetsförmåga. Som ett första steg införs Fördjupad kartläggning och vägledning. Det andra steget, Utvecklingsanställning, är avsett för personer som trots deltagande i Fördjupad kartläggning och vägledning, eller liknande aktiviteter, ändå

inte kunnat komma fram till en lösning på sin arbetssituation. För dem som inte kan få arbete i form av Utvecklingsanställning finns ett tredje steg i form av anställning hos Samhall AB eller Trygghetsanställning. Ekonomiskt stöd lämnas då till arbetsgivaren enligt samma regler som lönebidrag. Trygghetsanställning får anordnas av alla kategorier av arbetsgivare och ska vara ett komplement till anställning i Samhall AB i syfte att bredda arbetsmöjligheterna för denna grupp.

#### **Akademikerjobb**

Införs den 2006-03. Arbetslösa akademiker erbjuds jobb i mindre eller medelstora företag, via bemanningsföretag eller motsvarande. Bemanningsföretagen får ett stöd på 10 000 kronor per månad för de akademiker som anställs. Målgruppen är arbetslösa akademiker med examen om minst 120 poäng, som varit inskrivna vid Arbetsförmedlingen i minst sex månader och som under samma tid varit arbetslösa eller deltagit i program, med undantag för program som innebär subventionerad anställning. Programmet upphör 2006-10-24. Beslut tagna före detta datum får fullföljas.

#### **Plusjobb**

Införs den 2006-01. Arbetssökande som har ett Plusjobb inom ramen för programmet Anställningsstöd. Anställningen är avsedd för staten, kommuner, landsting, kommunalförbund och deras entreprenörer. Målgruppen är personer som är öppet arbetslösa, deltar i ett program som inte innebär anställning eller befinner sig i sökandekategori 14 (Arbetssökande med förhinder) samt varit inskrivna vid Arbetsförmedlingen de senaste två åren utan att under den tiden haft en sammanhängande period i arbete eller varit avaktualiserad i mer än sex månader. Programmet upphör 2006-10-24. Beslut tagna före detta datum får fullföljas.

#### **Anställningsstöd för långtidssjukskrivna**

Införs 2007-05, varar t.o.m. 2008-07. En person som är långtidssjukskriven och har en anställning, som hen av olika skäl inte kan återgå till, får anvisas en anställning med anställningsstöd hos en annan arbetsgivare. Villkor för stödet är att personen ska ha fyllt 20 år och ha haft en sammanhängande sjukperiod om minst 24 månader och bedömas inte kunna återgå till sitt arbete. Anställningsstöd för sjukskrivna lämnas under sex månader.

#### **Instegsjobb**

Införs 2007-07. Arbetssökande som har anställning med särskilt anställningsstöd i form av Instegsjobb. Instegsjobb riktar sig till nyanlända invandrare som beviljats uppehållstillstånd under de senaste 18 månaderna och som är arbetslösa och anmälda hos Arbetsförmedlingen. Anställningen kan vara såväl på deltid som på heltid. Anställningen ska kombineras med studier inom ramen för svenskundervisning för invandrare (SFI). Anställda med särskilt anställningsstöd i form av Instegsjobb omfattas inte av lagen om anställningsskydd.

### **Förstärkt särskilt anställningsstöd**

Från och med 2012-03. Särskilt anställningsstöd med förstärkt handledningsstöd som lämnas till privata eller offentliga arbetsgivare vid anställning av personer som har fyllt 20 år och där personen deltar i sysselsättningsfasen inom Jobb- och utvecklingsgarantin.

### **Utvecklingsanställning inom Kulturarvslyftet**

Från och med 2012-05. Utvecklingsanställning inom kulturarvsområdet, ska erbjuda personer som står långt från arbetsmarknaden ett meningsfullt och utvecklande arbete samt bygga upp kunskap om, vårda och tillgängliggöra kulturarvet och kulturmiljön.

### **Utvecklingsanställning hos Samhall AB**

Från och med 2012-05. I målgruppen ingår personer som har lämnat sjukförsäkringen och som har deltagit i programmet arbetslivsintroduktion samt har en funktionsnedsättning som medför nedsatt arbetsförmåga. Arbetsförmedlingen anvisar personer till en utvecklingsanställning i som längst ett år med möjlighet till förlängning i ytterligare ett år. I en utvecklingsanställning ges personen möjlighet till anpassning både vad gäller arbetsuppgifter och arbetstid. Inför anställningen gör Arbetsförmedlingen en överenskommelse med arbetsgivaren och den anvisade personen om vilka anpassningar som behöver göras vad gäller arbetsuppgifter och arbetstid, samt eventuella behov av hjälpmedel på arbetsplatsen. Detta görs utifrån en individuell bedömning av hur personens funktionsnedsättning påverkar arbetsförmågan.

### **Förberedande insatser**

Den 1 februari 2016 upphörde insatserna Aktiviteter inom ramen för vägledning eller platsförmedling (AVP), Fördjupad kartläggning och vägledning (FKV) och aktiviteter inom ramen för Arbetslivsinriktad rehabilitering (ARB). Samtidigt införs insatsen kartläggning, vägledning och rehabilitering (KVR) inom programmet Förberedande insatser. Syftet med ändringen är att förenkla genom att minska antalet insatser inom programmet förberedande insatser. De tre insatser som mest liknar varandra sammanfördes därför till en gemensam insats.

Med förberedande insatser avses individuellt anpassade arbetsmarknadspolitiska insatser för den som särskilt behöver förbereda sig för ett annat arbetsmarknadspolitiskt program, utbildning eller arbete. Målgruppen är arbetssökande vars förutsättningar, möjligheter och krav på arbetsmarknaden är oklara och som därför behöver kartlägningsinsatser, vägledande samtal och stöd kring sin situation i syfte att kartlägga färdigheter och förutsättningar för arbete vid återgång till arbete. Förutsättningar och eventuella behov av stöd inför utbildning ska också kunna identifieras.

Insatsen är även aktuell för arbetssökande med funktionsnedsättning som medför nedsatt arbetsförmåga och personer med lång sjukfrånvaro samt för arbetssökande med lång tids arbetslöshet som till exempel

unga vuxna med diffus problematik, nyanlända med stödbehov och/eller långvarigt beroende av försörjningsstöd.

Syftet med rehabiliteringsdelen i programmet är att arbetssökande som är i behov av det ska få stöd i att kartlägga sina färdigheter och förutsättningar för arbete för att sedan välja lämplig insats i form av anpassning och stöd. Stödet ska vara arbetsmarknadspolitiskt motiverad utifrån den enskildes behov. Här finns tillgång till personalresurser i form av både arbetsförmedlare och specialister inom arbetslivsinriktad rehabilitering som bistår bland annat med utredningar av arbetsförmåga, stödsamtal, anpassningar med mera.

Det är även möjligt med arbetsprövning inom programmet. Krav på arbetsmiljö och regler kring försäkringsskydd är samma som för arbetspraktik.

### **Modernt beredskapsjobb**

Moderna beredskapsjobb i staten är ett arbete på en statlig myndighet som subventioneras med anställningsstöd med subventionsformen extratjänst. Myndigheten kan få en ekonomisk ersättning (anställningsstöd) om man anställer en person som är långtidsarbetslös eller nyanländ och står långt ifrån arbetsmarknaden.

Moderna beredskapsjobb erbjuder ekonomiskt stöd åt myndigheter som vill ha extra resurser till att utföra uppdrag som ligger utanför ordinarie arbetsuppgifter. Samtidigt får den anställde nya erfarenheter och referenser som ökar möjligheten att få jobb efter tiden på moderna beredskapsjobb.

Stödet riktar sig till långtidsarbetslösa och nyanlända personer som är inskrivna hos Arbetsförmedlingen. Arbetsförmedlingen hittar lämpliga kandidater och informerar dem om jobbet. Det är sedan upp till kandidaterna att söka beredskapsjobbet.

Anställningsstödet är 100 procent av den bidragsgrundande lönekostnaden (kontant bruttolön inklusive sjuklön och semesterlön samt avgifter som skall betalas enligt socialavgiftslagen och lagen om allmän löneavgift) upp till ett tak om 20 000 kronor per månad för en heltidsanställning.

Moderna beredskapsjobb är ett regeringsuppdrag som pågår mellan 2017 och 2020.

### **Arbetspraktik**

Den 1/1 1999 införs Arbetspraktik. Arbetspraktik, som ersätter Arbetsplatsintroduktion, är en praktiskt inriktad arbetsmarknadsutbildning som syftar till att ge arbetslösa som är anmälda som arbetssökande hos Arbetsförmedlingen en möjlighet till yrkesorientering eller praktik och arbetslivserfarenhet som kan leda till arbete. Man kan beviljas arbetspraktik under högst sex månader från

och med den dag då man fyller 20 år. Unga funktionshindrade och den som uppbär inkomstrelaterad ersättning från arbetslöshetskassa kan få arbetspraktik innan de fyllt 20 år. Fram till den 1 juli 2005 kunde denna tid förlängas om det fanns särskilda skäl. *Arbetspraktik redovisas under åtgärdssystem 2010-2015, ingår i åtgärdsstudier igen från 2016.*

### **Yrkesintroduktion**

Från och med 2014-01. Yrkesintroduktionsanställningar ska underlätta för arbetssökande, som har formell utbildning men saknar yrkeserfarenhet, att komma in på arbetsmarknaden. Anställningen ger möjlighet att lära sig ett yrke och få hjälp av en handledare samtidigt som man har ett jobb med lön som motsvarar minst 75 procent av lönen i kollektivavtalet, beroende på hur stor del av arbetstiden som är handledning eller utbildning. Till en början var målgruppen för yrkesintroduktion arbetssökande ungdomar 15–24 år. Från den 1 juni 2016 utvidgades målgruppen till att även omfatta långtidsarbetslösa och nyanlända.

### **Trainee brist**

Traineejobb, som infördes 3 augusti 2015, är en möjlighet för arbetssökande att kombinera yrkesutbildning med arbete på deltid för att få kompetens inom yrken där det finns en efterfrågan på arbetskraft. Insatsen riktar sig till yrken där det råder brist på arbetskraft. Traineejobb är en anställning som kombineras med en reguljär yrkesutbildning på minst 25 procent. Till en början var målgruppen för traineejobb arbetslösa ungdomar som var inskrivna hos Arbetsförmedlingen. Från den 1 juni 2016 utvidgades målgruppen till att även omfatta långtidsarbetslösa och nyanlända.

### **Trainee välfärd**

Traineejobb, som infördes 3 augusti 2015, är en möjlighet för arbetssökande att kombinera yrkesutbildning med arbete på deltid för att få kompetens inom yrken där det finns en efterfrågan på arbetskraft. Insatsen riktar sig till yrken inom välfärden. Traineejobb är en anställning som kombineras med en reguljär yrkesutbildning på minst 25 procent. Till en början var målgruppen för traineejobb arbetslösa ungdomar som var inskrivna hos Arbetsförmedlingen. Från den 1 juni 2016 utvidgades målgruppen till att även omfatta långtidsarbetslösa och nyanlända. Trainee-jobb inom välfärden kan ges inom hälso- och sjukvårdssektorn, utbildningsverksamheten, äldreomsorgen och funktionshinderomsorg.

### **Extratjänster**

Extratjänster infördes 2 november 2015. Det är en insats med syfte att erbjuda möjlighet till arbete med anställningsstöd för de som deltagit i jobb- och utvecklingsgarantin i 450 ersättningsdagar samt till nyanlända. Sedan 1 december 2016 har extratjänsternas subvention ökat så att den lämnas för arbete på 100 procent av en heltid upp till ett tak på 1 140 kr per arbetsdag, jämfört med tidigare 75 procent av heltid. Då utvidgades också målgruppen till att omfatta vissa nyanlända.

Insatsen riktar sig till yrken inom vissa delar av välfärden och offentlig sektor. Individerna skall utföra välbehövliga uppgifter och förstärka de verksamheter som de får arbeta inom.

**Antal personer som deltagit i respektive program någon gång under 2017<sup>116</sup>**

	<b>Antal</b>
Lönebidrag	36 600
Offentligt skyddat arbete	3 200
Trygghetsanställning	39 300
Utvecklingsanställning	16 200
Särskilt anställningsstöd	8 700
Förstärkt särskilt anställningsstöd	4 700
Instegsjobb	10 200
Stöd till start av näringsverksamhet	9 700

**Antal personer som någon gång under året tillhört sökandekategori som i LISA faller under åtgärdssysselsättning**

<b>År</b>	<b>Antal</b>
1992	92 138
1993	114 943
1994	151 820
1995	207 955
1996	190 002
1997	147 301
1998	150 472
1999	139 415
2000	122 531
2001	112 750
2002	125 211
2003	126 485
2004	130 021
2005	141 794
2006	167 346
2007	140 235
2008	121 414
2009	104 282
2010	109 677
2011	112 600
2012	117 329
2013	127 011
2014	131 496
2015	130 149

<sup>116</sup> Uppgifterna är hämtade från Arbetsförmedlingens rapport Återrapportering 2018, Arbetsmarknadspolitiska program, Årsrapport 2018.

År	Antal
2016	173 290
2017	211 399

För åren 1992–1994 ingår inte inskrivningsperioder (med lönebidrag/OSA/ rekryteringsstöd) som avslutats innan 1995-01-01 och inte heller inskrivningsperioder med starta-eget-bidrag som avslutats innan 1995-05-01.

Av inskrivningsperioder, i ovan kategorier, som påbörjats innan 1995 fångar Arbetsförmedlingens händelsystem 48 225 händelser med lönebidrag, 5 032 händelser med OSA, 1 335 händelser med rekryteringsstöd och 207 händelser med starta-eget-bidrag. Merparten av dem som varit åtgärdssysselsatta med lönebidrag och OSA (1992–1994) torde fångas av systemet, medan detta är fallet enbart för en bråkdel av dem som fått rekryteringsstöd eller starta-eget-bidrag.

Jämförelser avseende åtgärdssysselsatta kan inte göras mellan åren före och efter årsskiftet 1994/95.

Förekomst av åtgärdssysselsättning	ASysTyp
------------------------------------	---------

(1992–)

Förekomst av Åtgärdssysselsättning markeras för personer som under aktuellt år varit inskrivna i Arbetsförmedlingens sökanderegister<sup>117</sup> i de sökandekategorier som listas under Dagar i åtgärdssysselsättning (ASys-Dag).

Antal dagar i Nystartsjobb	ANysDag
----------------------------	---------

(2007–)

Antal dagar i sökandekategori:

- Nystartsjobb (33), *fr.o.m. 2007-01*
- Särskilt nystartsjobb (36), *fr.o.m. 2008-01*
- Nystartsjobb för deltidsarbetslösa (37), *fr.o.m. 2008-01, t.o.m. 2009-01.*

<sup>117</sup> Bearbetad version av Arbetsförmedlingens Datalager (se vidare bilaga 2).



*Antal dagar för varje individ och år räknas fram med hjälp av inskrivnings- och avaktualiseringsdatum för aktuella sökandekategorier<sup>118</sup>.*

### **Nystartsjobb**

Nystartsjobb införs 2007-01 och omfattar personer som har fått ett arbete till följd av att privata och offentliga arbetsgivare som bedriver affärsverksamhet får ekonomisk ersättning motsvarande arbetsgivaravgiften. För vissa grupper ges stöd motsvarande dubbel arbetsgivaravgift. Stödet för nystartsjobb ska stimulera arbetsgivare att anställa personer som stått utanför arbetslivet länge samt nyanlända invandrare. Stöd lämnas för anställning av en person som är inskriven som arbetslös på Arbetsförmedlingen, fyller 26 år eller mer under året och under minst 12 av de senaste 15 månaderna har

- varit arbetslös eller deltagit i ett arbetsmarknadspolitiskt program
- haft skyddat arbete hos Samhall AB
- varit arbetslös och fått ekonomiskt bistånd från kommunen eller
- fått sjukpenning, rehabiliteringspenning, sjuk- eller aktivitetsersättning (denna sista grupp kategoriseras in under Särskilt nystartsjobb)

Stöd lämnas också för personer som fyller 21–25 år under året och som under minst 6 av de 9 senaste månaderna omfattats av förhållandena som anges ovan.

Stöd lämnas även för personer som fyller 21 år under året, är anmälda som arbetsökande hos Arbetsförmedlingen och som inom de senaste tre åren beviljats uppehållstillstånd.

Från och med den 1 februari 2016 infördes att stöd för nystartsjobb även kan lämnas till en arbetsgivare för anställning av en person som fyller 21 år under året och har en pågående etableringsplan.

Hos Arbetsförmedlingen särredovisas kategorin Nystartsjobb och ingår således inte i deras definition ”arbete med stöd”.

### **Särskilt nystartsjobb**

Införs 2008-01. En särskild form av Nystartsjobb där målgruppen är långtidssjukskrivna och personer med sjuk- eller aktivitetsersättning.

---

<sup>118</sup> Dessa data har härletts från Arbetsförmedlingens Datalager som omfattar samtliga händelser (=arbetsökandeperioder) från och med 1991-08. För information avseende bearbetningen av data från Datalagret, se bilaga 2.

### **Nystartsjobb för deltidsarbetslösa**

Införs 2008-01. En särskild form av Nystartsjobb där målgruppen är deltidsarbetslösa.

### **Förtidspension/sjukersättning samt sjukbidrag/aktivitetsersättning**

*Förtidspensionen* (t.o.m. 2002) betalas ut till personer i åldrarna 16–64 år och beviljas när arbetsförmågan bedöms vara varaktigt nedsatt med minst en fjärdedel (p.g.a. medicinska orsaker).

Förtidspension ersätter den arbetsinkomst man går miste om på grund av att man inte kan arbeta.

Förtidspensionen kan, om Försäkringskassan så anser vara nödvändigt, föregås av arbetsprövning/arbetsträning för att bedöma tillstånd och rehabiliteringsmöjligheter. Även när förtidspension beviljats ska kassan löpande utreda och bedöma rätten till förtidspension.

Förtidspensionen är en skattepliktig inkomst och kan fås i form av både folkpension och ATP.

Man får ha en förvärvsinkomst på 6 000 kr/år<sup>119</sup> utan att hel förmån reduceras.

Den 1/10 1991 avskaffas kompletteringsregeln (att personer mellan 60–65 år kan beviljas förtidspension på rent arbetsmarknadsmässiga grunder). Dock tas fortfarande, när man bedömer rätten till förtidspension, hänsyn till åldersförändringar som gör att man måste sluta arbeta (t.ex. när man inte längre orkar tungt och pressande arbete) och till personens situation på arbetsmarknaden (tas inte lika hårt på det medicinska kravet för personer mellan 60 och 65 år). Dessutom finns övergångsbestämmelser som säger att försäkrad som blivit uppsagd på grund av arbetsbrist före 1/1 1990 fortfarande omfattas av äldre bestämmelser.

Under *hösten 1992* och våren 1993 ändras bedömningen av de långtidssjuka; de icke rehabiliteringsbara förtidspensioneras.

Till och med den 30/6 1993 avser förtidspension heltid, två tredjedels tid eller halvtid. Därefter erbjuds förtidspension även på kvartstid och tre kvartstid, samtidigt slopas nivån två tredjedels förtidspension.

Från den 1/7 1993 krävs för rätt till hel förtidspension/sjukbidrag att arbetsförmågan skall vara helt nedsatt. Det finns dock övergångsregler

---

<sup>119</sup> 1998 får man ha en förvärvsinkomst på 8 800 kr/år utan att hel förmån reduceras. När nya regler om vilande förtidspension införs år 2000 ändras dessa förutsättningar, se vidare nästa sida.

som ger personer med restarbetsförmåga rätt att behålla hel förtidspension tills det av något annat skäl är aktuellt med omprövning av förmånen. Övergångsregler ger också personer som uppbär två tredjedels förtidspension motsvarande rätt att behålla denna förmån.

Från den 1/1 1997 skärps kraven, avseende rätt till förtidspension, ytterligare. Det ställs nu högre krav på att det finns ett samband mellan de medicinska orsakerna och nedsättningen av arbetsförmågan för att få förtidspension. Om prestationsförmågan är nedsatt på grund av naturligt åldrande har man inte rätt till förtidspension. De särskilda s.k. "äldrereglerna", som innebär en mildare bedömning vid prövningen av rätten till förtidspension för den som fyllt 60 år och som av medicinska skäl inte längre orkar arbeta, upphör att gälla.

Den försäkrades arbetsförmåga skall i sista hand bedömas mot alla på arbetsmarknaden förekommande arbeten och den som har en förmåga att klara något sådant arbete på heltid skall anses ha full arbetsförmåga. Förändringar i arbetsinkomsten skall i princip inte längre ha betydelse för bedömningen av om arbetsförmågan är nedsatt.

Från den 1/1 1999 mildras kravet för att få hel förtidspension/sjukbidrag från helt nedsatt arbetsförmåga till i det närmaste helt nedsatt arbetsförmåga.

En ny lag om särskilda insatser för personer med tre fjärdedels förtidspension/sjukbidrag införs. Den försäkrade skall erbjudas ett arbete på den reguljära arbetsmarknaden, anställning med lönebidrag eller ett arbete hos Samhall.

Förtidspension kan minskas med delpension (retroaktivt), socialbidrag eller yrkesskadelivränta (pension minskas med tre fjärdedelar av livräntebelopp, men man får alltid behålla minst en fjärdedel av förtidspensionen).

Om nedsättningen av arbetsförmågan inte antas vara varaktig men kan väntas bestå under avsevärd tid (minst ett år), har den försäkrade rätt till *sjukbidrag* (t.o.m. 2002). Sjukbidraget är således begränsat i tid, men följer i övrigt samma regler som förtidspensionen.

Förtidspension/sjukbidrag från folkpension och ATP, som under året ersatts av ålderspension, redovisas i LISA som ålderspension.

Förtidspension/sjukbidrag från folkpension och ATP som under året ersatt ålderspension, får i LISA tillskrivet även ålderspensionsbeloppet som förtidspension/sjukbidrag.

För personer som erhållit förtidspension/sjukbidrag från folkpension/ATP ingår, i förekommande fall, även belopp från efterlevandeförmån (Änkepension, Barnpension, Omställningspension,

Förlängd omställningspension och Särskild efterlevandepension) i förtidspensions-/sjukbidragsbeloppet.

Från och med 1/1 1993 gäller för person som erhållit både ålderspension och förtidspension/sjukbidrag under ett år och där detta förhållande fortfarande råder den 31/12, att hela beloppet hänförs till förtidspension. (107 personer hade detta förhållande 1993).

Den 1/1 2000 införs nya regler om vilande förtidspension. En försäkrad som uppburit förtidspension under minst ett år får, efter ansökan och beslut om detta, behålla förtidspensionen under högst tre kalendermånader, samtidigt som hen prövar att arbeta. Om den försäkrade därefter fortsätter att arbeta kan hen efter ansökan få pensionen förklarad vilande till den del den försäkrade arbetar. Under en period om tolv kalendermånader kan den försäkrade pröva att arbeta, utan att rätten att få tillbaka pensionen går förlorad. Förtidspension som förklarats vilande betalas inte ut för den tid som vilandeförklaringen avser. Under det första året kan den försäkrade när som helst begära att få tillbaka pensionen, utan att Försäkringskassan prövar rätten till fortsatt pension. Efter det första året med förvärvsarbete och vilande pension kan den försäkrade ansöka om att få ha pensionen vilande i ytterligare upp till två år. Om den försäkrade begär att vilandeförklaringen upphör börjar pensionen att betalas ut igen. Under andra och tredje året skall dock kassan vid en sådan begäran ompröva rätten till fortsatt pension.

Den försäkrade har rätt att uppbära sjuklön, sjukpenning och annan dagersättning under tid med vilande pension. Rätten till bostadstillägg för pensionärer finns kvar under det första året. Arbetssskadelivräntan, som är samordnad med förtidspensionen, förklaras också vilande när pensionen görs vilande.

Den 1/1 2000 träder även ett förtydligande i reglerna om minskning och indragning av förtidspension/sjukbidrag i kraft. Om arbetsförmågan väsentligt förbättras för en försäkrad som uppbär förtidspension/sjukbidrag skall pensionen dras in eller minskas med hänsyn till förbättringen. En försäkrad som regelbundet och under längre tid har uppvisat en arbetsförmåga som hen antogs sakna när beslutet om förtidspension fattades, skall enligt de nya reglerna – om inte annat framkommer – antas ha en väsentligt förbättrad arbetsförmåga.

Enligt de förändrade reglerna är den försäkrade nu skyldig att, utan oskäligt dröjsmål, anmäla till Försäkringskassan om hen börjar förvärvsarbete, utökar sitt förvärvsarbete eller fortsätter att arbeta efter det första året med vilande förtidspension. Anmälningsskyldighet föreligger också om den försäkrades arbetsförmåga väsentligt förbättras utan att hen börjar förvärvsarbete eller utökar sitt tidigare förvärvsarbete.

Arbetsförmåga som en försäkrad uppvisat under det första året med vilande pension får inte läggas till grund för minskning eller indragning av pensionen.

Från och med 1/1 2003 upphör förtidspension och sjukbidrag som ersättningssystem. I stället införs ersättningslagen sjukersättning och aktivitetsersättning.

Se vidare under *Sjukersättning (SjukErs)* och *Aktivitetsersättning (AktErs)*.

---

**Förtidspension från folkpension, egenförmån**

**FolkFort**

(1990–1992)

Beloppet anges i hundratal kronor.

---

**Förtidspension/Sjukbidrag från folkpension, egenförmån**

**FolkFortSjuk**

(1993–2002)

*Variabeln härleds utifrån det folkpensionsbelopp som betalats ut under aktuellt år och den folkpensionskod för egenförmån som anger typ av folkpension den 31/12 aktuellt år<sup>120</sup> (för beskrivning av folkpensionskod och för redovisning av fördelning mellan hel- och deltidsersättningar, se under *Folkpensionskod för egenförmån (FolkEgen)*).*

Beloppet anges i hundratal kronor.

Förtidspension/Sjukbidrag från folkpension, egenförmån avser inkomståret oavsett år för händelse.

För rätt till förtidspension/sjukbidrag från folkpension gäller, i början av 1990-talet, samma regler som vid ålderspension – i princip att man är bosatt i Sverige, för utländska medborgare att man varit bosatt i Sverige i minst fem år.

Från och med 1/1 1993 bedöms rätten till folkpension och folkpensionens storlek enligt två alternativa regler:

- I förhållande till bosättningstiden i Sverige (bosättningsregeln)
- I förhållande till antalet intjänade ATP-poängår (ATP-poängsregeln)

---

<sup>120</sup> Alternativt: Anger typ av folkpension vid sista utbetalning under året.

Samma regler gäller nu för både svenska och utländska medborgare. Den regel som ger förmånligast resultat tillämpas.

För att ha rätt till folkpension enligt bosättningsregeln krävs att man varit bosatt i Sverige under minst tre år. Då får man tre fyrtiondelar av hel folkpension. För att få hel folkpension krävs 40 års bosättningsstid. Bosättningsstid kan tillgodoräknas från 16 till 64 år.

För att ha rätt till folkpension enligt ATP-poängsregeln krävs tre år med ATP-poäng, vilket ger tre trettiondelar av hel folkpension. För förtidspension/sjukbidrag får förutom intjänade ATP-poängar också antagandepoäng för ATP tas med. Den som är född 1937 eller tidigare kan få rätt till hel folkpension enligt övergångsbestämmelserna till bosättningsregeln.

Svenska medborgare, som har rätt till folkpension enligt ATP-poängsregeln, har rätt att behålla folkpensionen när man bosätter sig utomlands. Däremot har man inte rätt till pensionstillskott.

Om man inte har bott tre år i Sverige eller tjänat in ATP-poäng för tre år kan man ändå, under vissa omständigheter, ha rätt till folkpension, genom den s.k. sammanläggningsprincipen enligt EU:s förordningar om social trygghet.

1990 utgör folkpensionen 96 procent av basbeloppet. För folkpensionär gift med folkpensionär är folkpensionen 78,5 procent av basbeloppet.

Från och med 1/1 1993 används ett så kallat minskat basbelopp<sup>121</sup> som underlag till pensionsbeloppen.

Från och med 1/7 1995 är hel folkpension i form av förtidspension/sjukbidrag 90 procent av det minskade basbeloppet (ogift pensionär) respektive 72,5 procent av det minskade basbeloppet (gift pensionär<sup>122</sup>). Från och med 1/1 1996 har det inte längre någon betydelse om maken har pension eller inte.

Från och med 1/1 1999 används det så kallade prisbasbeloppet<sup>123</sup> som underlag till pensionsbeloppen.

---

<sup>121</sup> Basbelopp, se bilaga 1.

<sup>122</sup> Som make/maka räknas även den som stadigvarande bor tillsammans med pensionären, om de antingen tidigare varit gifta med varandra eller om de har eller har haft barn tillsammans.

<sup>123</sup> Från och med 1999 beräknas pensionen på det fulla basbeloppet som från och med nu benämns prisbasbeloppet.

Från och med år 2003 upphör förtidspension och sjukbidrag som ersättningsystem. I stället införs ersättningslagen sjukersättning och aktivitetsersättning.

### **Pensionstillskott**

Om man saknar eller har låg ATP utgår pensionstillskott. Pensionstillskottet får inte, tillsammans med ATP-pensionen, vid hel pension överstiga 112,9 procent av prisbasbeloppet<sup>124</sup>. Pensionstillskottet är lika för ensamstående och gifta pensionärer. Pensionstillskottsbeloppet kan i variabeln inte särskiljas från folkpensionsbeloppet.

Förtidspensionen/sjukbidrag från folkpension kan kompletteras med tilläggförmånerna: *Pensionstillskott* (ingår här i folkpensionsbeloppet, se ovan), *Handikappersättning*, *Bostadstillägg* och från och med 1991 *Särskilt pensionstillägg* (se beskrivning under respektive variabel).

---

#### **Sjukbidrag från folkpension, egenförmån**

FolkSjuk

(1990–1992)

Beloppet anges i hundratal kronor.

---

#### **Förtidspension från ATP, egenförmån**

ATPFort

(1990–1992)

Beloppet anges i hundratal kronor.

---

#### **Sjukbidrag från folkpension, egenförmån**

ATPSjuk

(1990–1992)

Beloppet anges i hundratal kronor.

---

<sup>124</sup> 1990 fick pensionstillskottet tillsammans med ATP-pensionen inte överstiga 100 procent av basbeloppet, 1991 höjdes nivån till 104 procent av basbeloppet, 1993 ändras den till 105,5 procent av det minskade basbeloppet för att i juli 1995 höjas till 111,5 procent av det minskade basbeloppet. Den 1/6 1999 höjs nivån till 112,9 procent av prisbasbeloppet.

(1993–2002)

Beloppet anges i hundratal kronor.

*Variabeln härleds utifrån det ATP-belopp som betalats ut under aktuellt år och den ATP-kod för egenförmån som anger typ av ATP-pension den 31/12 aktuellt år<sup>125</sup> (för beskrivning av ATP-kod se under ATP-kod för egenförmån sid. 231).*

Förtidspension/Sjukbidrag från ATP avser inkomståret oavsett år för händelse.

För att få förtidspension från ATP måste man dels uppfylla villkoren för rätt till förtidspension/sjukbidrag från folkpensioneringen, dels haft ATP-grundande inkomster under ett visst antal år.

Förtidspension och sjukbidrag skall i princip motsvara den ålderspension som man skulle ha fått om man inte blivit invalidiserad före 65 års ålder.

Från och med år 2003 upphör förtidspension och sjukbidrag som ersättningssystem. I stället införs ersättningsslagen sjukersättning och aktivitetsersättning.

(1996–)

Beloppet anges i hundratal kronor.

En kompletterande ersättning som betalas ut via avtalsförsäkringarna i samband med sjuk- och aktivitetsersättning. AGS betalas ut till privatanställda arbetare, kooperativt anställda arbetare samt kommun- och landstingsanställda (AGS-KL). För andra delar av arbetsmarknaden redovisas denna ersättning under tjänste- och tilläggspension (t.ex. privatanställda tjänstemän och statligt anställda).

Ersättningens storlek varierar med den inkomst man hade när man blev sjuk. 1995 var månadsersättningen som lägst 75 kronor och som högst 500 kronor. År 2007 var månadsersättningen fortfarande 75 kronor som lägst, som högst var den 3 459 kronor. För sjukfall som påbörjats 1/5

---

<sup>125</sup> Alternativt: Anger typ av ATP-pension vid sista utbetalning under året.



2001 eller senare har inkomsttaket höjts till 7,5 basbelopp. För sjukfall som påbörjats tidigare ligger inkomsttaket på mellan 5,5 och 6 basbelopp. I AGS-KL lämnas ersättning även för inkomster över den allmänna sjukförsäkringens inkomsttak på 7,5 prisbasbelopp.

För åren 1990–1995 redovisas inte denna variabel i LISA. 1996 erhöll 63 912 personer denna ersättning från AGS, i genomsnitt fick de 17 800 kronor i ersättning. 2005 var det 202 490 personer som fick denna ersättning med ett genomsnitt på 23 500 kronor. 2013 fick 143 389 personer ersättningen och i genomsnitt var det 28 500 kronor per person. 2017 fick 111 191 personer ersättningen och i genomsnitt var det 30 100 kronor per person.

Variabeln ingår från och med 1996 i variablerna *Summa inkomst föranledd av förtidspension/sjukbidrag* (Fortid), *Förekomst av förtidspension/sjukbidrag* (FortidTyp) och *Summa Arbetstidsrelaterad social inkomst* (SocInk).

---

#### Folkpensionskod för egenförmån

FolkEgen

(1990–2002)

Variabeln markerar status vid sista utbetalning aktuellt år.

Status är 1990–1992 kodat:

- 1 = Ålderspension
- 2 = Förtidspension
- 3 = Sjukbidrag
- 8 = Hustrutillägg

Status är 1993–2002 kodat:

- 11 = Ålderspension (1/1)
- 12 = Ålderspension (3/4)
- 14 = Ålderspension (1/2)
- 15 = Ålderspension (1/4)
- 19 = Ålderspension (omfattning okänd)
- 21 = Förtidspension/Sjukbidrag (1/1)
- 22 = Förtidspension/Sjukbidrag (3/4)
- 23 = Förtidspension/Sjukbidrag (2/3)
- 24 = Förtidspension/Sjukbidrag (1/2)
- 25 = Förtidspension/Sjukbidrag (1/4)
- 29 = Förtidspension/Sjukbidrag (omfattning okänd)
- 41 = Ålderspension (3/4) – Förtidspension/Sjukbidrag (1/4)
- 42 = Ålderspension (1/2) – Förtidspension/Sjukbidrag (1/2)
- 43 = Ålderspension (1/2) – Förtidspension/Sjukbidrag (1/4)
- 44 = Ålderspension (1/4) – Förtidspension/Sjukbidrag (3/4)
- 45 = Ålderspension (1/4) – Förtidspension/Sjukbidrag (2/3)
- 46 = Ålderspension (1/4) – Förtidspension/Sjukbidrag (1/2)

47 = Ålderspension (1/4) – Förtidspension/Sjukbidrag (1/4)  
 80 = Hustrutillägg

**Fördelning Folkpensionskod för egenförmån, 1993-2002 (tusental personer)**

	11	12	14	15	19	21	22	23	24	25	29	41-47	80	22-47
1993	1 541,40	0	2,5	0,2	0	313,6	1,3	5,7	73,7	1,9	0	0,1	13	82,7
1994	1 544,10	0,1	2,4	0,5	0,1	288,4	3,8	4,4	75,1	5,7	2,9	0,1	12	92
1995	1 545,50	0,1	2,4	0,4	0	305,1	5,1	4,3	78,4	8,3	0	0,2	9,3	96,3
1996	1 544,60	0,1	2,5	0,5	0	298,7	6,1	4	79,8	10,5	0,1	0,2	6,3	101
1997	1 544,20	0,1	3,2	0,2	0	304,1	6,8	3,8	80	12	0,1	0,3	3,6	103
1998	1 539,90	0,2	2,2	0,9	0	301,6	7	3,5	79,1	12,7	0,1	0,2	1,6	103
1999	1 530,40	0,2	1,9	0,7	0	303,9	7	3,1	78,3	13,6	0,1	0,3	0,1	102
2000	1 537,80	0,2	2,2	0,9	0	315,5	7,4	2,9	78,7	14,9	0,1	0,2	0,1	104
2001	1 519,60	0,1	0,9	0,3	0	330,8	8	2,8	80,1	16,6	0	0,1	0	108
2002	1 511,90	0,1	0,4	0,1	0	356,3	9	2,9	84,8	19,3	0	0	0	116

22–47: Antalet personer med förtidspension/sjukbidrag på deltid vid sista utbetalning aktuellt år.

Utgår i och med att det reformerade pensionssystemet fullt ut träder i kraft.

**ATP-kod för egenförmån** **ATPEgen**

(1990–2002)

Variabeln markerar status vid sista utbetalning aktuellt år.

Status är 1990–1992 kodat:

- 1= Ålderspension
- 2= Förtidspension (1/2)
- 3= Förtidspension (2/3)
- 4= Förtidspension (1/1)
- 5= Sjukbidrag (1/2)
- 6= Sjukbidrag (2/3)
- 7= Sjukbidrag (1/1)

Status är 1993–2002 kodat:

- 11= Ålderspension (1/1)
- 12= Ålderspension (3/4)
- 14= Ålderspension (1/2)
- 15= Ålderspension (1/4)
- 19= Ålderspension (omfattning okänd)
- 21= Förtidspension/Sjukbidrag (1/1)
- 22= Förtidspension/Sjukbidrag (3/4)
- 23= Förtidspension/Sjukbidrag (2/3)

- 24= Förtidspension/Sjukbidrag (1/2)  
25= Förtidspension/Sjukbidrag (1/4)  
29= Förtidspension/Sjukbidrag (omfattning okänd)  
41= Ålderspension (3/4) – Förtidspension/Sjukbidrag (1/4)
- 42= Ålderspension (1/2) – Förtidspension/Sjukbidrag (1/2)  
43= Ålderspension (1/2) – Förtidspension/Sjukbidrag (1/4)  
44= Ålderspension (1/4) – Förtidspension/Sjukbidrag (3/4)  
45= Ålderspension (1/4) – Förtidspension/Sjukbidrag (2/3)  
46= Ålderspension (1/4) – Förtidspension/Sjukbidrag (1/2)  
47= Ålderspension (1/4) – Förtidspension/Sjukbidrag (1/4)

Utgår i och med att det reformerade pensionssystemet fullt ut träder i kraft.

---

#### Sjukersättning

SjukErs

(2003–)

Beloppet anges i hundratal kronor.

Sjukersättningen avser utbetalningsåret oavsett ersättningsperiod.

Från och med 1/1 2003 införs regler om sjuk- och aktivitetsersättning för personer med en varaktig eller långvarig medicinsk nedsättning av arbetsförmågan. Vid samma tidpunkt upphör bestämmelserna om förtidspension och sjukbidrag. Förtidspension blir sjukersättning. Sjukbidrag blir tidsbegränsad sjukersättning eller aktivitetsersättning. Medan förtidspensionen och sjukbidraget var en del av det allmänna pensionssystemet är sjuk- och aktivitetsersättningen en del av sjukförsäkringssystemet.

Personer i åldrarna 30–64 år kan få sjukersättning eller tidsbegränsad sjukersättning<sup>126</sup> beroende på för hur lång tid arbetsförmågan bedöms vara nedsatt. I variabeln Sjukersättning (*SjukErs*) redovisas ersättning som avser såväl sjukersättning som tidsbegränsad sjukersättning. Personer i åldrarna 19–29 år kan få aktivitetsersättning. Gränsen höjs för att få ersättning vid långvarig nedsättning av arbetsförmågan på grund av sjukdom från 16 år till tidigast halvårsskiftet det år då personen fyller 19 år. Aktivitetsersättningen är alltid tidsbegränsad.

Bedömningen av arbetsförmågan för rätt till sjuk- och aktivitetsersättning är oförändrad. Det innebär att en person som fått

---

<sup>126</sup> Den 1/7 2008 avskaffas möjligheten att få tidsbegränsad sjukersättning, befintliga ersättningar av denna typ ska upphöra senast vid utgången av år 2012.

sin arbetsförmåga nedsatt med minst en fjärdedel på grund av sjukdom eller annan nedsättning av den fysiska eller psykiska prestationsförmågan har rätt till sjuk- eller aktivitetsersättning. För rätt till sjukersättning måste nedsättningen av arbetsförmågan vara stadigvarande. Med stadigvarande nedsatt menas att nedsättningen ska bedömas vara bestående för överskådlig framtid och att medicinsk behandling och rehabilitering inte bedöms kunna leda till att arbetsförmågan återfås. Nedsättningen ska gälla alla förvärvsarbeten på hela arbetsmarknaden, inklusive sådana arbeten som anordnas för personer med funktionsnedsättning, till exempel lönebidragsanställningar. Med stadigvarande nedsatt menas dock inte med nödvändighet livslångt nedsatt<sup>127</sup>. För rätt till aktivitetsersättning måste nedsättningen antas bestå under minst ett år. Man kan få hel, tre fjärdedels, halv eller en fjärdedels ersättning. Vilken grad man får beror på i vilken omfattning arbetsförmågan bedöms vara nedsatt.

Ungdomar som på grund av funktionshinder ännu inte har avslutat sin utbildning på grundskole- och gymnasienivå har rätt till hel aktivitetsersättning under den tid det tar att avsluta studierna. Ingen prövning av arbetsförmågan görs i dessa ärenden.

Sjuk- och aktivitetsersättning kan betalas ut dels i form av en inkomstrelaterad sjuk- eller aktivitetsersättning, dels i form av en garantiersättning.

Garantiersättning får de som inte har haft eller har haft låga förvärvsinkomster innan arbetsförmågan blev nedsatt av medicinska skäl. Det gäller under förutsättning att vissa villkor ifråga om arbete eller bosättning uppfylls. Garantiersättningen är avsedd att ge ett ekonomiskt grundskydd oberoende av tidigare arbetsinkomster. Garantnivån vid sjukersättning är 2,40 prisbasbelopp (8 960 kronor/månad år 2017). Garantnivån vid aktivitetsersättning varierar med ålder från 2,10 till 2,35 prisbasbelopp. Garantiersättningen är dessutom beroende av försäkringstid.

Inkomstrelaterad sjuk- eller aktivitetsersättning är däremot knuten till arbetsinkomsten. Den inkomstrelaterade sjuk- och aktivitetsersättningen beräknas på basis av en antagandeinkomst. Antagandeinkomsten beräknas enligt huvudregeln som genomsnittet av de tre högsta omräknade bruttoårsinkomsterna som intjänats under en given period, s.k. ramtid. Ramtiden är mellan fem och åtta år beroende på den enskildes ålder. Det högsta belopp som bruttoårsinkomsten kan beräknas till uppgår till 7,5 prisbasbelopp. Ersättningsnivån är 64,7 procent av den antagandeinkomst som räknats fram. År 2017 var

---

<sup>127</sup> När möjligheten att få tidsbegränsad sjukersättning fanns var tidsgränsen för nedsättningen av arbetsförmågan minst ett år.

maxbeloppet för den inkomstbaserade sjuk- och aktivitetsersättningen 18 803 kronor/månad. Personer som har en inkomstrelaterad sjuk- eller aktivitetsersättning som är lägre än garantinivån får garantiersättning med ett belopp som motsvarar skillnaden mellan garantinivån och den inkomstrelaterade ersättningen.

Det bruttobelopp som betalas ut i sjuk- och aktivitetsersättning kan inte direkt jämföras med utbetalt belopp till förtidspension/sjukbidrag. I samband med genomförandet av det nya pensionssystemet ändrades skattereglerna för pensionärer m.fl. Sjuk- och aktivitetsersättning beskattas därigenom på samma sätt som arbetsinkomst, vilket medför att den genomsnittliga ersättningen per person ökade med drygt 6 000 kronor.

Om en person har haft sjuk- eller aktivitetsersättning under 12 månader och vill pröva ett arbete kan hen ansöka om vilande sjuk- eller aktivitetsersättning. I upp till tre kalendermånader kan personen pröva att arbeta och samtidigt få behålla sjuk- eller aktivitetsersättningen. Därefter kan personen under en begränsad tid arbeta och ha ersättningen vilande utan att rätten till ersättning påverkas.

I samband med att ersättningssystemet byts ut och sjuk- och aktivitetsersättning inte är en del av det allmänna pensionssystemet såsom förtidspension och sjukbidrag var skilljer sig från tidigare även möjligheterna att redovisa de belopp som betalats ut. Före år 2003 redovisades det aktuella årets hela folkpensionsbelopp och ATP-belopp som förtidspension/sjukbidrag (*FolkFortSjuk/ATPFortSjuk*) när folkpensions-/ATP-koden angav förtidspension/sjukbidrag vid sista utbetalning under året. Angav folkpensions-/ATP-koden däremot ålderspension vid årets sista utbetalning fördes hela beloppet till ålderspension. Från och med 2003 finns inte detta samband mellan de två utbetalningssystemen längre.

Den 1/7 2003 införs bestämmelsen att Försäkringskassan senast ett år efter sjukanmälningsdagen skall ha utrett om det finns förutsättningar för att tillerkänna den försäkrade sjuk- eller aktivitetsersättning istället för sjukpenning, trots att den försäkrade inte ansökt om ersättningen. Bestämmelsen tillämpas på sjukfall som har sjukanmälningsdag den 1 november 2002 eller senare.

Den 1/1 2005 införs bestämmelsen att Försäkringskassan minst vart tredje år ska göra en ny utredning av arbetsförmågan för dem som har en icke tidsbegränsad sjukersättning. Om den försäkrade har fyllt 60 år behöver ingen utredning göras. De nya reglerna omfattar personer som får sjukersättning med begynnelsemånad januari 2005 eller senare.

Från och med den 1/1 2007 sänks det belopp som ligger till grund för den framtida ålderspensionen från 93 procent till 80 procent av antagandeinkomsten.

Från och med 2008 är det belopp som ligger till grund för den framtida ålderspensionen åter 93 procent av antagandeinkomsten.

Den 1/7 2008 avskaffas möjligheten att få tidsbegränsad sjukersättning, befintliga ersättningar av denna typ ska upphöra senast vid utgången av år 2012. Enligt övergångsbestämmelser behåller man sjukersättningen för resten av den period som beslutet gäller. Därefter har man möjlighet att ansöka om fortsatt tidsbegränsad sjukersättning i ytterligare maximalt 18 månader dock längst t.o.m. december 2012. För ny ansökan om tidsbegränsad sjukersättning gäller att äldre bestämmelser tillämpas om ansökan inkommit senast den 30/9 2008 och begynnelsemånaden för ersättningen är juni 2008 eller tidigare.

Från och med den 1/1 2009 finns två olika möjligheter för personer som har sjuk- eller aktivitetsersättning att förvärvsarbeta. Skälet är att fler personer med nedsättning av arbetsförmågan ska våga pröva sin arbetsförmåga utan att riskera att rätten till ersättning omprövas.

- Arbete parallellt med särskiljda regler om sjukersättning. Gäller den som hade sjukersättning före den 1/7 2008. Det finns ingen tidsgräns för hur länge man kan arbeta med bibehållen rätt att ha kvar sjukersättningen. Arbetsinkomster upp till ett fribelopp påverkar inte sjukersättningens storlek. Fribeloppet varierar med graden av sjukersättning. För hel sjukersättning är fribeloppet 44 800 kronor 2017. Har man högre inkomster än fribeloppet minskar sjukersättningen med hälften av den del av den sammanlagda inkomst som överstiger fribeloppet. Sjukersättning tillsammans med arbetsinkomst får dock inte överstiga 8 prisbasbelopp.
- Arbete med vilande sjuk- eller aktivitetsersättning. Gäller den som fått sin sjukersättning beviljad från och med den 1/7 2008 eller har tidsbegränsad sjuk- eller aktivitetsersättning. När man haft sjuk- eller aktivitetsersättning under ett år kan man anmäla att man vill pröva att arbeta på hel- eller deltid. Under de tre första månaderna med arbete kan sjuk- eller aktivitetsersättning lämnas utan att ersättningen minskar, samtidigt som man får lön från arbetet. Fortsätter man arbeta längre än tre månader kan ersättningen göras vilande i upp till två år med arbete, utan att rätten omprövas. För aktivitetsersättning gäller att denna rätt finns för hela den beslutade perioden<sup>128</sup>.

---

<sup>128</sup> Från och med den 1 januari 2013 kan personer med aktivitetsersättning ha sin ersättning vilande i upp till två år oavsett längden på det tidigare beslutet. Om vilandeperioden upphör tidigare kan man återfå sin ersättning i upp till tre månader.

---

**Andel/grad för sjukersättning (garantiersättning)****SjukErsGarAnd**

---

(2003–)

Ger information om vilken grad av sjukersättningen som erhållits vid sista utbetalning under året.

Kodförteckning:

00 = 0/0, 0 % utbetalt

01 = 1/1, 100 % utbetalt

02 = 1/2, 50 % utbetalt

03 = 3/4, 75 % utbetalt

04 = 1/4, 25 % utbetalt

05 = 2/3, 67 % utbetalt

---

**Andel/grad för sjukersättning (inkomstrelaterad)****SjukErsInkAnd**

---

(2003–)

Ger information om vilken grad av sjukersättningen som erhållits vid sista utbetalning under året.

Kodförteckning:

00 = 0/0, 0 % utbetalt

01 = 1/1, 100 % utbetalt

02 = 1/2, 50 % utbetalt

03 = 3/4, 75 % utbetalt

04 = 1/4, 25 % utbetalt

05 = 2/3, 67 % utbetalt

---

**Andel/grad för vilande sjukersättning****SjukErsVilAnd**

---

(2009–)

Ger information om vilken grad av vilande sjukersättningen som erhållits vid sista utbetalning under året.

Kodförteckning:

00 = 0/0, 0 % utbetalt

01 = 1/1, 100 % utbetalt

---

**Aktivitetsersättning****AktErs**

---

(2003–)

Beloppet anges i hundratal kronor.

Aktivitetsersättningen avser utbetalningsåret oavsett ersättningsperiod.

*För ytterligare information, se under Sjukersättning (SjukErs).*

---

**Andel/grad för aktivitetsersättning (garantiersättning)****AktErsGarAnd**

---

(2003–)

Ger information om vilken grad av aktivitetsersättningen som erhållits vid sista utbetalning under året.

Kodförteckning:

00 = 0/0, 0 % utbetalt

01 = 1/1, 100 % utbetalt

02 = 1/2, 50 % utbetalt

03 = 3/4, 75 % utbetalt

04 = 1/4, 25 % utbetalt

---

**Andel/grad för aktivitetsersättning (inkomstrelaterad)****AktErsInkAnd**

---

(2003–)

Ger information om vilken grad av aktivitetsersättningen som erhållits vid sista utbetalning under året.

Kodförteckning:

00 = 0/0, 0 % utbetalt

01 = 1/1, 100 % utbetalt

02 = 1/2, 50 % utbetalt

03 = 3/4, 75 % utbetalt

04 = 1/4, 25 % utbetalt

---

**Andel/grad för vilande aktivitetsersättning****AktErsVilAnd**

---

(2009–)

Ger information om vilken grad av vilande aktivitetsersättningen som erhållits vid sista utbetalning under året.



Kodförteckning:  
00 = 0/0, 0 % utbetalt  
01 = 1/1, 100 % utbetalt

---

**Förtidspension, antal bruttodagar**

**FortPens\_Bdag\_MiDAS**

(1994–2002)

Antal utbetalda bruttodagar under året med förtidspension.

*För ytterligare information om förtidspension se grundläggarende texten under Förtidspension/sjukersättning samt sjukbidrag/aktivitetsersättning.*

---

**Förtidspension, antal nettodagar**

**FortPens\_Ndag\_MiDAS**

(1994–2002)

Antal utbetalda nettodagar under året med förtidspension.

Förtidspension kan betalas ut som hel (100 procent), tre fjärdedels (75 procent), halv (50 procent) eller en fjärdedels (25 procent). Antal nettodagar är bruttodagar \*omfattningen under ett år.

10 \* hel omfattning = 10 nettodagar,  
10 \* tre kvarts omfattning = 7,5 nettodagar,  
10 \* halv omfattning = 5 nettodagar,  
10 \* en kvarts omfattning = 2,5 nettodagar

*För ytterligare information om förtidspension se grundläggarende texten under Förtidspension/sjukersättning samt sjukbidrag/aktivitetsersättning.*

---

**Förtidspension, ersättningsbelopp**

**FortPens\_Belopp\_MiDAS**

(1994–2002)

Beloppet anges i hundratal kronor.

Utbetalt belopp under året för förtidspension, står i relation till utbetalda dagar med förtidspension. Utbetalt belopp avser ersättningsperioden.

*För ytterligare information om förtidspension se grundläggarende texten under Förtidspension/sjukersättning samt sjukbidrag/aktivitetsersättning.*

---

**Sjukersättning, antal bruttodagar****SjukErs\_Bdag\_MiDAS**

---

(2003–)

Antal utbetalda bruttodagar under året med sjukersättning.

*För ytterligare information om sjukersättning se under Sjukersättning (SjukErs).*

---

**Sjukersättning, antal nettodagar****SjukErs\_Ndag\_MiDAS**

---

(2003–)

Antal utbetalda nettodagar under året med sjukersättning.

Sjukersättning kan betalas ut som hel (100 procent), tre fjärdedels (75 procent), halv (50 procent) eller en fjärdedels (25 procent). Antal nettodagar är bruttodagar \*omfattningen under ett år.

10 \* hel omfattning = 10 nettodagar,

10 \* tre kvarts omfattning = 7,5 nettodagar,

10 \* halv omfattning = 5 nettodagar,

10 \* en kvarts omfattning = 2,5 nettodagar

*För ytterligare information om sjukersättning se under Sjukersättning (SjukErs).*

---

**Sjukersättning, ersättningsbelopp****SjukErs\_Belopp\_MiDAS**

---

(2003–)

Beloppet anges i hundratal kronor.

Utbetalt belopp under året för sjukersättning, står i relation till utbetalda dagar med sjukersättning. Utbetalt belopp avser ersättningsperioden.

*För ytterligare information om sjukersättning se under Sjukersättning (SjukErs).*

---

**Tidsbegränsad sjukersättning****SjukErs\_Tidsbegr**

---

(2008–2014)

Markering om sjukersättningen är tidsbegränsad.

Informationen i variabeln:

”Tidsbegränsad”

”Ej tidsbegränsad”

”Saknas/Okänd”.

*För ytterligare information om sjukersättning se under Sjukersättning (SjukErs).*

---

**Sjukbidrag, antal bruttodagar****SjukBidr\_Bdag\_MiDAS**

---

(1994–2002)

Antal utbetalda bruttodagar under året med sjukbidrag.

*För ytterligare information om sjukbidrag se grundläggande texten under Förtidspension/sjukersättning samt sjukbidrag/aktivitetsersättning.*

---

**Sjukbidrag, antal nettodagar****SjukBidr\_Ndag\_MiDAS**

---

(1994–2002)

Antal utbetalda nettodagar under året med sjukbidrag.

Sjukbidrag kan betalas ut som hel (100 procent), tre fjärdedels (75 procent), halv (50 procent) eller en fjärdedels (25 procent). Antal nettodagar är bruttodagar \*omfattningen under ett år.

10 \* hel omfattning = 10 nettodagar,

10 \* tre kvarts omfattning = 7,5 nettodagar,

10 \* halv omfattning = 5 nettodagar,

10 \* en kvarts omfattning = 2,5 nettodagar

*För ytterligare information om sjukbidrag se grundläggande texten under Förtidspension/sjukersättning samt sjukbidrag/aktivitetsersättning.*

---

**Sjukbidrag, ersättningsbelopp****SjukBidr\_Belopp\_MiDAS**

---

(1994–2002)

Beloppet anges i hundratal kronor.

Utbetalt belopp under året för sjukbidrag, står i relation till utbetalda dagar med sjukbidrag. Utbetalt belopp avser ersättningsperioden.

*För ytterligare information om sjukbidrag se grundläggande texten under Förtidspension/sjukersättning samt sjukbidrag/aktivitetsersättning.*

---

**Aktivitetsersättning, antal bruttodagar****AktErs\_Bdag\_MiDAS**

---

(2003–)

Antal utbetalda bruttodagar under året med aktivitetsersättning.

*För ytterligare information om aktivitetsersättning se under Sjukersättning (SjukErs).*

---

**Aktivitetsersättning, antal nettodagar****AktErs\_Ndag\_MiDAS**

---

(2003–)

Antal utbetalda nettodagar under året med aktivitetsersättning.

Aktivitetsersättning kan betalas ut som hel (100 procent), tre fjärdedels (75 procent), halv (50 procent) eller en fjärdedels (25 procent). Antal nettodagar är bruttodagar \*omfattningen under ett år.

10 \* hel omfattning = 10 nettodagar,

10 \* tre kvarts omfattning = 7,5 nettodagar,

10 \* halv omfattning = 5 nettodagar,

10 \* en kvarts omfattning = 2,5 nettodagar

*För ytterligare information om aktivitetsersättning se under Sjukersättning (SjukErs).*

---

**Aktivitetsersättning, ersättningsbelopp****AktErs\_Belopp\_MiDAS**

---

(2003–)

Beloppet anges i hundratal kronor.

Utbetalt belopp under året för aktivitetsersättning, står i relation till utbetalda dagar med aktivitetsersättning. Utbetalt belopp avser ersättningsperioden.

*För ytterligare information om aktivitetsersättning se under Sjukersättning (SjukErs).*

---

**Tidsbegränsad aktivitetsersättning****AktErs\_Tidsbegr**

---

(2008–2014)

Markering om aktivitetsersättningen är tidsbegränsad.

Informationen i variabeln:

”Tidsbegränsad”

”Ej tidsbegränsad”

”Saknas/Okänd”.

*För ytterligare information om sjukersättning se under Sjukersättning (SjukErs).*

---

**Summa inkomst föranledd av****förtidspension/sjukbidrag/sjukersättning/aktivitetsersättning****ForTid**

---

Beloppet anges i hundratal kronor.

Den under året summerade inkomsten av *FolkFort* (1990–1992), *FolkSjuk* (1990–1992), *ATPFort* (1990–1992), *ATPSjuk* (1990–1992), *FolkFortSjuk* (1993–2002), *ATPFortSjuk* (1993–2002), *SjukErs* (2003–), *AktErs* (2003–) och *FortidAGS* (1996–).

Beloppet avser utbetalningsåret oavsett ersättningsperiod.

Den kompletterande ersättning som betalas ut via avtalsförsäkringarna vid förtidspension/sjukbidrag redovisas för vissa delar av arbetsmarknaden (t.ex. privatanställda tjänstemän och statligt anställda) under tjänst- och tilläggspension och ingår därmed inte i denna variabel.

*Förändringar från och med 1990 som kan påverka utfallet:*

Från och med 1993 används ett så kallat minskat basbelopp

(basbeloppet minus två procent) som underlag till pensionsbeloppen.

I juli 1995 minskar folkpensionen med 6 procentenheter, samtidigt ökar pensionstillskottet i motsvarande omfattning.

Från och med 1996 påverkas folkpensionsbeloppet inte längre av om maken har pension eller inte.

Från och med 1996 redovisas AGS i samband med förtidspension/sjukbidrag i denna variabel (gäller privatanställda arbetare, kooperativt anställda arbetare samt kommun- och landstingsanställda)<sup>129</sup>.

1999 mildras kravet för att få hel förtidspension/sjukbidrag från helt nedsatt arbetsförmåga till i det närmaste helt nedsatt arbetsförmåga.

1999 används åter fullt basbelopp vid utbetalning av pensionerna.

2003 ersätts förtidspension av sjukersättning och sjukbidrag av tidsbegränsad sjukersättning alternativt aktivitetsersättning. Medan förtidspensionen och sjukbidraget var en del av det allmänna pensionssystemet är sjuk- och aktivitetsersättningen en del av sjukförsäkringssystemet. I samband med detta skiljer sig från tidigare även möjligheterna att redovisa de belopp som betalats ut. Före år 2003 redovisades det aktuella årets hela folkpensionsbelopp och ATP-belopp som förtidspension/sjukbidrag när folkpensions-/ATP-koden angav förtidspension/sjukbidrag vid sista utbetalning under året. Angav folkpensions-/ATP-koden däremot ålderspension vid årets sista utbetalning fördes hela beloppet till ålderspension. För person med förtidspension/sjukbidrag som även uppbar efterlevandeförmån från folkpension eller ATP redovisades även beloppet från efterlevandeförmånen som del av egenförmånen. Från och med 2003 finns inte detta samband mellan de två utbetalningssystemen längre.

I samband med genomförandet av det nya pensionssystemet ändrades även skattereglerna för pensionärer m.fl. Sjukersättning och aktivitetsersättning beskattas därigenom på samma sätt som arbetsinkomst, vilket medför att den genomsnittliga ersättningen per person ökade med drygt 6 000 kronor.

*För ytterligare information, se under respektive inkomstslag.*

---

<sup>129</sup> 1996 erhöll 64 835 personer denna ersättning från AGS, i genomsnitt fick de 17 845 kronor i ersättning.

Markering för om individ under aktuellt år erhållit förtidspension, sjukbidrag, sjuk- eller aktivitetsersättning enligt *ForTid*.

Markeringen avser utbetalningsåret oavsett ersättningsperiod.

*Förändringar från och med 1990 som kan påverka förekomst av förtidspension/sjukersättning, sjukbidrag/aktivitetsersättning:*

Avskaffandet av Kompletteringsregeln (förtidspensionering av arbetsmarknadsskäl) bör innebära att ett något färre antal i åldern 60–65 år förtidspensioneras från och med slutet av 1991. Ett år senare och under något år framåt sker en allmän ökning av förtidspensioneringen, då ett antal ej rehabiliteringsbara långtidssjukskrivna förtidspensioneras. Även den utökade möjligheten till partiell förtidspensionering från och med 1993 kan ha ökat antalet förtidspensionärer. Generellt kan sägas att om antalet långtidssjukskrivna ökar, ökar senare antalet ”förtidspensionärer” med viss eftersläpning.

Från och med 1993 bedöms rätten till folkpension enligt nya kriterier, samma regler gäller nu för både svenska och utländska medborgare. Dessa regler har gjort det något lättare för utländska medborgare att erhålla folkpension.

1997 skärps kraven ytterligare vad avser rätt till förtidspension/sjukbidrag. Det ställs nu högre krav på att det finns ett samband mellan de medicinska orsakerna och nedsättningen av arbetsförmågan för rätt till förtidspension/sjukbidrag. Detta starkare krav på medicinska orsaker bör innebära att färre personer från denna tidpunkt erhåller förtidspension/sjukbidrag.

Tillfällig avgångsersättning (TAE) erbjuds under sista halvåret 1997 till långtidsarbetslösa personer mellan 60–65 år. Tillfällig avgångsersättning, som kan ses som ett slags förtidspensionering av arbetsmarknadsskäl, redovisas inte under förtidspension. De som blivit beviljade TAE behåller ersättningen fram till ålderspension om de inte dessförinnan återgått till arbetsmarknaden.

År 2000 införs nya regler om vilande förtidspension och samma år sker ett förtydligande i reglerna om minskning och indragning av förtidspension/sjukbidrag. De förändrade reglerna innebär bl.a. att om arbetsförmågan väsentligt förbättras är den försäkrade skyldig att anmäla detta även om hen inte börjat förvärvsarbete. Om arbetsförmågan väsentligt förbättras för en försäkrad som uppbär förtidspension/sjukbidrag skall pensionen dras in eller minskas.

2003 ersätts förtidspension av sjukersättning och sjukbidrag av tidsbegränsad sjukersättning alternativt aktivitetsersättning. I samband med denna förändring höjs gränsen för att få ersättning vid långvarig nedsättning av arbetsförmågan på grund av sjukdom från 16 år till tidigast halvårsskiftet det år då personen fyller 19 år.

Medan förtidspensionen och sjukbidraget var en del av det allmänna pensionssystemet är sjuk- och aktivitetsersättningen en del av sjukförsäkringssystemet. I samband med detta skiljer sig från tidigare även möjligheterna att redovisa de belopp som betalats ut. Före år 2003 redovisades det aktuella årets hela folkpensionsbelopp och ATP-belopp som förtidspension/sjukbidrag när folkpensions-/ATP-koden angav förtidspension/sjukbidrag vid sista utbetalning under året. Angav folkpensions-/ATP-koden däremot ålderspension vid årets sista utbetalning fördes hela beloppet till ålderspension. Från och med 2003 finns inte detta samband mellan de två utbetalningssystemen längre. Förändringen år 2003 innebär främst att ett antal 65-åringar från och med 2003 redovisar förekomst av förtidspension. En förekomst som har funnits även sedan tidigare men då inte kunnat redovisas som förtidspension/sjukbidrag.

Den 1/7 2003 införs bestämmelsen att Försäkringskassan senast ett år efter sjukanmälningsdagen skall ha utrett om det finns förutsättningar för att tillerkänna den försäkrade sjukersättning eller aktivitetsersättning istället för sjukpenning, trots att den försäkrade inte ansökt om ersättningen.

Den 1/7 2008 avskaffas möjligheten att få tidsbegränsad sjukersättning, befintliga ersättningar av denna typ ska upphöra senast vid utgången av år 2012.

*För ytterligare information, se under respektive inkomstslag.*

## **Delpension**

---

<b>Delpension</b>	<b>DelPens</b>
-------------------	----------------

---

(1990–2004)

Beloppet anges i hundratals kronor.

Den 1 juli 1976 trädde lagen om delpensionsförsäkring i kraft. Förvärvsarbete i åldrarna 60–64 år, som minskar sin arbetstid med minst 5 timmar/vecka (anställda, uppdragstagare) och därefter deltidsarbetar 17–35 timmar/vecka, kan få delpension. För egenföretagare gäller att arbetstiden skall minskas med minst hälften.

Ett villkor för att få delpension är att man haft pensionsgrundande inkomst i minst tio år från och med det år man fyller 45.



Från och med den 1/7 1994 ändras reglerna för delpension i flera viktiga avseenden: Delpension gäller från och med denna tidpunkt förvärvsarbetande i åldrarna 61–64 år. För egenföretagare gäller att arbetstiden nu måste minskas med minst en fjärdedel och för samtliga att ersättning utbetalas för en arbetstidsminskning på högst 10 timmar per vecka. Pensionsbeloppet är nu 55 procent (mot tidigare 65 procent) av det inkomstbortfall som nedtrappningen i arbetstid medför. Enbart ett inkomstbortfall upp till 7,5 basbelopp ersätts från Försäkringskassan.

*Övergångsbestämmelser:* Om ansökan om delpension har lämnats in före 1/7 1994 och delpension beviljas för tid med början före den 1/1 1995 skall äldre bestämmelser om delpension tillämpas. Den som redan har delpension ska före 1/1 1995 ha möjlighet att trappa ned ytterligare enligt de gamla bestämmelserna.

Från och med **februari 1995** måste arbetsvillkoret i lagen om arbetslöshetsförsäkring vara uppfyllt för att man skall ha rätt till delpension, vilket innebär att rätten till delpension framledes varierar med förändringar i detta arbetsvillkor. *För ytterligare information, se under Ersättning från arbetslöshetskassa/arbetslöshetsförsäkring (Akassa).*

Möjligheten att nybeviljas delpension upphör den 1/1 2001. Det främsta motivet för detta är att det reformerade ålderspensionssystemet som nu träder i kraft anses ge större flexibilitet vid övergången från arbete till ålderspension. Den som uppbär delpension vid utgången av år 2000 har rätt till fortsatt delpension fram till dess att man fyller 65 år.

Delpension ges inte tillsammans med folkpension eller ATP.

---

#### Förekomst av delpension

DelPensTyp

(1990–2004)

Markering för om individ under aktuellt år erhållit delpension.

*För ytterligare information, se under Delpension (DelPens).*

### Övrig arbetstidsrelaterad social inkomst

---

#### Närståendepenning

NarPeng

Beloppet anges i hundratal kronor.

Närståendepenning infördes den 1 juli 1989. En närstående som vårdar en sjuk person, har rätt till ersättning från sjukförsäkringen och rätt till

ledighet från sin anställning under högst 100 dagar<sup>130</sup>. Både den sjuke och vårdaren måste vara inskrivna hos Försäkringskassan och vården måste ges i Sverige. Vården av den sjuke kan ske både i hemmet och på sjukhus eller annan institution.

Ledigheten kan tas ut med hel, halv eller fjärdedels ersättning.

Närståendepenning kan inte betalas ut till flera vårdare för samma tid. Dagarna i närståendepenningen tillhör den som vårdas, inte den som får ersättningen.

*Ersättningsnivån i närståendepenningen:*

*1990–1991:* 90 procent av den sjukpenninggrundande inkomsten.

*1992:* 75 procent (tre första dagarna) sedan 90 procent av den sjukpenninggrundande inkomsten.

*1993–1995:* 80 procent av den sjukpenninggrundande inkomsten, ingen karensdag.

*1996–1997:* 75 procent av den sjukpenninggrundande inkomsten, ingen karensdag.

*1998–2006:* 80 procent av den sjukpenninggrundande inkomsten, ingen karensdag.

*2007:* 80 procent av den sjukpenninggrundande inkomsten multiplicerad med faktorn 0,989. Ingen karensdag.

Den 1/7 2006 höjs inkomttaket vid beräkning av den sjukpenninggrundande inkomsten (SGI) från sju och en halv till tio gånger prisbasbeloppet. Det höjda inkomttaket skall tillämpas vid beräkning av närståendepenning.

Den 1/1 2007 sänks inkomttaket vid beräkning av den sjukpenninggrundande inkomsten (SGI) från tio till sju och en halv gånger prisbasbeloppet.

*2008–2017:* 80 procent av den sjukpenninggrundande inkomsten multiplicerad med faktorn 0,97. Ingen karensdag.

---

<sup>130</sup> Före den 1 juli 1994 var rätten till ledighet högst 30 dagar. Fr.o.m. 1 juli 1994 t.o.m. 2009 var rätten till ledighet högst 60 dagar. För vård av HIV-smittad kan man få närståendepenning i 240 dagar.

(1997)

Beloppet anges i hundratal kronor.

Från 1/7 till 31/12 1997 fanns, för arbetssökande personer som fyllt 60 men inte 65 år, möjlighet att ansöka om tillfällig avgångsersättning i form av arbetslöshetsersättning eller kontant arbetsmarknadsstöd fram till ålderspension. Avgångsersättningen var tillfällig i den meningen att ansökningsperioden var begränsad till denna period. Erbjudandet gällde för sökande som uppburit A-kassa eller deltagit i arbetsmarknadspolitisk åtgärd i minst 12 månader mellan 1996-01-01 och 1997-04-15. Berörda personer behövde inte längre stå till arbetsmarknadens förfogande. Till den som beviljats TAE betalas ersättningen ut fortsättningsvis och utan att den sökande behöver uppfylla några nya villkor till dess sökanden återgår till arbetsmarknaden, erhåller hel förtidspension eller fyller 65 år.

Endast det fåtal som 1997 får tillfällig avgångsersättning utbetald från Försäkringskassan (som kontant arbetsmarknadsstöd eller motsvarande) redovisas här. För övriga redovisas tillfällig avgångsersättning under arbetslöshetsersättning.

Totalt beviljades 18 986 personer TAE, samtliga var födda 1932–1937. Efter år 2002 kommer således ingen TAE att betalas ut.

(1998–2000)

Beloppet anges i hundratal kronor.

Om man är 63 år fyllda och har en anställning, kan man, efter överenskommelse med sin arbetsgivare, få möjlighet att lämna arbetsmarknaden i förtid. En förutsättning är att den vakans som uppstår på arbetsplatsen kan fyllas med en långtidsarbetslös person mellan 20 och 35 år, som anvisats av Arbetsförmedlingen, samt att arbetsgivaren bidrar till ersättningen till den som slutar.

Ersättningen motsvarar 80 procent av den sjukpenninggrundande inkomsten, dock högst 14 400 kronor per månad. Ersättningen räknas upp med basbeloppet och betalas längst till och med månaden före man fyller 65 år.

Möjligheten att ansöka om denna ersättning ges under perioden 1 januari 1998 till 31 augusti 1998, vilket innebär att generationsväxlingsersättning betalas ut fram till och med juli år 2000.

Den del av generationsväxlingsersättningen som arbetsgivaren bidrar med redovisas under kontant bruttolön.

---

**Summa arbetstidsrelaterad social inkomst**

**SocInk**

---

Beloppet anges i hundratal kronor.

Variabeln summerar för aktuellt år följande arbetstidsrelaterade inkomster:

StudMed, SVuxSVuxA (1990–1996), VuxLan (1990–1996), SVux (1997–2003), SVuxLan (1997–2003), SVuxA (1997–2003), SVuxALan (1997–2003), SUTKun (1997–2003), KortStu (1990–2001), SarVux (1990–2001), SFI (1990–1998), UtbDok, RekrBidr (2003–2008), VPLers (1990–2010), GMUers (2011–), ForsvarErs (2014–), ForPeng, ForVAB, VardBidr, KomVardBidr (2011–), SjukPA (1990–1993), SjukPP, ArbSkErs (1992–), AGST-FA, RehabErs (1992–), BoTill (2014–), AKassa, KAS (1990–1998), AMK (1994–1997), KASEES (1994–1997), UtbBidr, UtbBArb (1993–1995) UtbBLan (1993–1995), ALUBidr (1993), ALUKU (1994–1999), ALUKAS (1994–1998), ALUAMK (1994–1996), ALUEES (1994–1997), AKassaAmPol (2000–2002), OTA (1997<sup>131</sup>), UtvErs (2008–), EtablErs (2012–), DelPens (1990–2004), FolkFort (1990–1992), FolkSjuk (1990–1992), FolkFort-Sjuk (1993–2002), ATPFort (1990–1992), ATPSjuk (1990–1992), ATPFort-Sjuk (1993–2002), SjukErs (2003–), AktErs (2003–), ForTidAGS (1996–), NarPeng, TAE (1997<sup>131</sup>) samt GenErs (1998–2000).

Ersättning för tjänstgöring i hemvärdet (*ForsvarErs*) och Boendetillägg (*BoTill*) finns från 2012 men är inlagd i Summa arbetsrelaterad social inkomst (*SocInk*) från 2014.

*Variabeln innehåller inkomster som avser annan sysselsättning än aktivt arbetslivsdeltagande<sup>132</sup>, inkomster som dessutom i princip utesluter möjligheten att arbeta heltid samtidigt som inkomsten erhålls.*

Förtidspension/sjukbidrag som under året ersatts av ålderspension redovisas som ålderspension för aktuellt år, medan ålderspension som under året ersatts av förtidspension/sjukbidrag redovisas som förtidspension/sjukbidrag.

---

<sup>131</sup> Ersättning vid OTA och Tillfällig avgångsersättning betalas ut även efter 1997 men redovisas då, för samtliga, under *Arbetslivsutvecklingsbidrag/Ersättning från arbetslöshetskassa vid arbetsmarknadsåtgärd* (OTA) och *Ersättning från arbetslöshetskassa/arbetslöshetsförsäkring* (Tillfällig avgångsersättning).

<sup>132</sup> Stöd för start av näringsverksamhet (tidigare Starta-eget-bidrag) borde inte ingå som en del av den arbetstidsrelaterade sociala inkomsten då personer som erhåller detta bidrag klassificeras som sysselsatta. Bidraget kan dock inte särskiljas från aktivitetsstödet/utbildningsbidraget i den redovisning som inkomststatistiken erhåller från Försäkringskassan.

För person med förtidspension/sjukbidrag som även uppbär efterlevandeförmån från folkpension eller ATP redovisas belopp från efterlevandeförmån som del av egenförmån. Dessa beroenden mellan förtidspension/sjukbidrag och ålderspension och efterlevandeförmån upphör från och med år 2003 när sjukersättning/ aktivitetsersättning, som är en del av sjukförsäkringssystemet, ersätter förtidspension/sjukbidrag.

När möjlighet till vilande sjukersättning/aktivitetsersättning infördes 2009 gavs även möjlighet till att under en kortare period få lön från arbete samtidigt som ersättningen inte minskas.

I specifika fall kan en ersättning som i LISA klassificeras som arbetstidsrelaterad social inkomst, på grund av det regelverk som finns, ersättas av annan inkomst.

För åren 1990–1995 redovisas inte variabeln FortidAGS i LISA.

*För mer detaljerad information av de i variabeln ingående inkomsterna, se under respektive inkomst.*

# Övrig inkomst

## Kapitalinkomst

---

Inkomst av kapital

KapInk

---

(1991–)

Beloppet anges i hundratal kronor, negativa värden kan förekomma.

Kapitalinkomst består av det skattepliktiga eller avdragsgilla nettot av inkomster och utgifter för kapital.

Variabeln är nettot av följande delposter:

- + inkomstränta, aktieutdelning, schablonintäkt - avdrag för skuldränta
- + överskott vid uthyrning av privatbostad (efter schablonavdrag)
- + positiv räntefördelning - avdrag för negativ räntefördelning (företagare)
- + kapitalvinst - kapitalförlust (vid försäljning av småhus, bostadsrätt, värdepapper, andra tillgångar)
- medgivet investeraravdrag (vid förvärv av andelar i mindre företag)

Schablonintäkter är beskattningsunderlaget för innehav av fondandelar respektive investeringssparkonto (ISK) samt bostadsuppskov.

För kapitalvinst/förlust är det endast de skattepliktiga respektive avdragsgilla beloppen som ingår. Det skattepliktiga vinstbeloppet vid bostadsförsäljning var 22/30 av vinsten 2017. Förlust vid bostadsförsäljning är avdragsgill till 50 procent. Skattepliktiga och avdragsgilla belopp avseende vinster och förluster vid avyttring av värdepapper och bolagsandelar varierar beroende på typ av tillgång. Se deklarationshandledning för aktuella regler respektive år.

Viss utdelning och ränta från innehav av andelar i fåmansföretag är skattefria. Dessa belopp ingår inte.

Under 1994 är reavinstbeskattningen halverad.

Utdelningen på svenska aktier är skattefri under förutsättning att den inte överstiger ett fastställt jämförelsebelopp under 1994.

*På grund av de förändringar, i och med skattereformen, som sker mellan 1990 och 1991, så är inkomst av kapital 1990 inte jämförbar med inkomst av kapital för åren efter 1990. Av detta skäl läggs inkomst av kapital inte in i databasen för år 1991.*

## **Annan inkomst**

Under *Annan inkomst* redovisas andra inkomster än *Inkomst av förvärvskälla, Arbetstidsrelaterad social inkomst* och *Kapitalinkomst*.

## **Ålderspension**

Pensionen utgår normalt från och med den månad den försäkrade fyller 65 år.

Ålderspensionen består av en fast grundpension (allmän folkpension) och en inkomstrelaterad del (allmän tilläggspension, ATP).

Pensionsförmånen, som är skattepliktig, är direkt kopplad till aktuellt basbelopp.

Om man saknar eller har låg ATP utgår pensionstillskott.

*Till och med 30/6 1993* kan ålderspension tas ut som hel eller halv förmån. Därefter kan ålderspensionen även beviljas som fjärdedels eller tre fjärdedels förmån.

Det finns möjlighet att få ålderspension som förtida alternativt uppskjutet uttag. Som *förtida uttag* kan ålderspensionen tas ut från det man fyllt 61 år<sup>133</sup>, som *uppskjutet uttag* kan man vänta med att ta ut ålderspensionen tills det man fyllt 70 år. Förtida och uppskjutet uttag måste omfatta såväl folkpension som ATP. Om man tar ut hel, tre fjärdedels, halv eller en fjärdedels ålderspension före 65 års ålder görs ett avdrag på pensionen med 0,5 procent för varje månad \* del av pension som tas ut.

*Ex. 61–64 år halvtid förtida uttag:*  
 $0,5 \text{ (procentavdrag)} * 12 \text{ (månader)} * 4 \text{ (år)} * 0,5 \text{ (halvtid)} = 12 \text{ procent (reducerad pension)}$ .

Förtida uttag kan återkallas. Om man får förtidspension sedan man återkallat ålderspension minskas förtidspensionen med 0,5 procent för antalet månader man haft ålderspension.

---

<sup>133</sup> Åldersgränsen för förtida uttag höjdes den 1 januari 1998 från 60 till 61 år.

Uppskjuts uttaget ökas pensionen med 0,7 procent<sup>134</sup> för varje månad som förflutit mellan 65-årsdagen och dagen för första uttag.

Ålderspension från folkpension och ATP (förtida uttag), som under året ersatts av förtidspension/sjukbidrag, redovisas som förtidspension/sjukbidrag.

Ålderspension från folkpension och ATP som under året ersatt förtidspension/sjukbidrag, får tillskrivet även förtidspensions-/sjukbidragsbeloppet som ålderspension (gäller samtliga förtidspensionärer som under året fyllt 65 år).

För personer som erhållit ålderspension från folkpension/ATP ingår, i förekommande fall, även belopp från efterlevandeförmån (Änkepension, Barnpension, Omställningspension, Förlängd omställningspension och Särskild efterlevandepension) i ålderspensionsbeloppet.

*Från och med 1993 gäller, för person som erhållit både ålderspension och förtidspension/sjukbidrag under ett år och där detta förhållande fortfarande råder den 31/12, att hela beloppet hänförs till förtidspension. (107 personer hade detta förhållande 1993.)*

Från och med år 1993 gäller samma regler för folkpension för både svenska och utländska medborgare.

### **Nytt pensionssystem 2003**

Varje år betalas en avgift baserat på inkomst in till pensionssystemet och ger en så kallad pensionsrätt. Samlade pensionsrätter över livet bestämmer storleken på pensionen.

Intjänade pensionsrättigheter och utbetalda pensioner följer den allmänna inkomstutvecklingen. Dessutom anpassas pensionerna till den ökande livslängden genom att pensionen beräknas utifrån den förväntade livslängden för varje enskild årskull.

Det pensionssystem som finns idag är konstruerat för att bättre än det gamla ATP-systemet kunna klara av framtida samhällsekonomiska och demografiska förändringar. Som till exempel att vi lever längre och ett ökat antal pensionärer i relation till antalet yrkesverksamma.

För att pensionssystemet ska garanteras stabilitet oavsett ekonomisk eller demografisk utveckling har det kompletterats med en automatisk

---

<sup>134</sup> Innan 1/7 1990 med 0,6 procent för varje månad.



balansering. Den tar bort risken för eventuella underskott och garanterar en långsiktig finansiell stabilitet för pensionssystemet.

Anledningen till att det gamla ATP-systemet infördes 1960 var att man ville skapa ett obligatoriskt tjänstepensionssystem som grundades på inkomstbortfallsprincipen. För första gången fanns ett system för alla där pensionen betraktades som uppskjuten lön för utfört arbete och inte som ett bidrag. Systemet bestod av en folkpension som var lika för alla, och en inkomstgrundad tilläggspension ATP.

De intjänade rättigheterna såsom pensionspoängen, och utbetalda pensioner i ATP-systemet var kopplade till prisutvecklingen. Det gjorde att systemet inte hade koppling till den samhällsekonomiska utvecklingen. ATP-systemet anpassade inte heller pensionerna till den ökande livslängden.

När medellivslängden ökade kraftigt och den ekonomiska tillväxten saktade in i slutet på 1900-talet innebar det stora påfrestningar på ATP-systemet. Prognoserna pekade på att systemet inte var finansiellt stabilt och att AP-fonderna skulle kunna tömmas en bit in på 2000-talet. Det fanns därför ett behov av att se över pensionssystemet och man påbörjade ett utredningsarbete för att skapa ett hållbart pensionssystem.

Det första steget i pensionsreformen var den så kallade Pensionsberedningen. Det var en parlamentarisk kommitté som påbörjade sitt arbete 1984 och lämnade sin rapport 1990. Rapporten innehöll en genomgripande analys av problemen och pekade på olika lösningsalternativ men kommittén lyckades inte enas om ett slutligt förslag. Därför tillsattes Pensionsarbetsgruppen 1991, en mindre grupp politiker och experter, för att slutföra arbetet. Gruppen presenterade 1994 ett principförslag till ett reformerat ålderspensionssystem som antogs av riksdagen samma år. Under åren 1994-1998 arbetades den detaljerade lagstiftningen fram och den allmänna pensionen trädde i kraft 1999.

Reformeringen av ålderspensionen medförde också ett behov av att reformera efterlevandepensionen och den dåvarande förtidspensionen. Detta arbete genomfördes under åren därpå och 2003 var samtliga delar av pensionsreformen på plats.

(1990–2002)

Beloppet anges i hundratal kronor.

*Variabeln härleds utifrån det folkpensionsbelopp som betalats ut under aktuellt år och den folkpensionskod för egenförmån som anger typ av folkpension den 31/12 aktuellt år<sup>135</sup> (för beskrivning av folkpensionskod och redovisning av fördelning mellan hel- och deltidssättning se under Folkpensionskod för egenförmån (FolkEgen)).*

För att ha rätt till ålderspension krävs, i början av 90-talet, i princip att man är bosatt i Sverige – för utländska medborgare att de varit bosatta i Sverige i minst fem år.

*Från och med 1993* bedöms rätten till folkpension och folkpensionens storlek enligt två alternativa regler:

- i förhållande till bosättningsstiden i Sverige (bosättningsregeln)
- i förhållande till antalet intjänade ATP-poängar (ATP-poängsregeln)

Samma regler gäller nu både för svenska och utländska medborgare. Den regel som ger förmånligast resultat tillämpas. För att ha rätt till folkpension enligt bosättningsregeln krävs att man varit bosatt i Sverige under minst tre år. Då får man tre fjrtiondelar av hel folkpension. För att få hel folkpension krävs 40 års bosättningsstid. Bosättningsstid kan tillgodoräknas från 16 till 64 år. För att ha rätt till folkpension enligt ATP-poängsregeln krävs tre år med ATP-poäng, vilket ger tre trettiondelar av hel folkpension. Den som är född 1937 eller tidigare kan få rätt till hel folkpension enligt övergångsbestämmelserna till bosättningsregeln.

Svenska medborgare, som har rätt till folkpension enligt ATP-poängsregeln, har rätt att behålla folkpensionen när man bosätter sig utomlands. Däremot har man inte rätt till pensionstillskott.

Om man inte har bott tre år i Sverige eller tjänat in ATP-poäng för tre år kan man ändå, under vissa omständigheter, ha rätt till folkpension, genom den s.k. sammanläggningsprincipen enligt EU:s förordningar om social trygghet.

---

<sup>135</sup> Alternativt: Anger typ av folkpension vid senast utbetalning under året

1990 utgör folkpensionen 96 procent av basbeloppet. För folkpensionär gift med folkpensionär är folkpensionen 78,5 procent av basbeloppet<sup>136</sup>.

Från och med 1993 används ett så kallat minskat basbelopp som underlag till pensionsbeloppen.

Från och med 1996 har det inte längre någon betydelse om maken har pension eller inte för att erhålla 78,5 procent av pensionsbeloppet i stället för 96 procent.

Från och med 1999 används det så kallade prisbasbeloppet<sup>137</sup> som underlag till pensionsbeloppen.

År 2002 är sista året då Ålderspension från folkpension betalas ut. Från och med 2003 ersätts den av garantipensionen i det nya pensionssystemet.

*För ytterligare information om det nya pensionssystemet se grundläggande texten under Ålderspension samt under Summa ålderspension (SumAld03).*

### **Pensionstillskott**

Om man saknar eller har låg ATP utgår pensionstillskott. Pensionstillskottet får inte, tillsammans med ATP-pensionen, vid hel ålderspension överstiga 56,9 procent av prisbasbeloppet<sup>138</sup>. Pensionstillskottet är lika för ensamstående och gifta pensionärer. Pensionstillskottsbeloppet kan i variabeln inte särskiljas från folkpensionsbeloppet.

Ålderspension från folkpension kan kompletteras med tilläggförmånerna: *Pensionstillskott* (ingår här i folkpensionsbeloppet, se ovan), *Handikappersättning*, *Bostadstillägg* och från och med 1991 *Särskilt pensionstillägg* (se beskrivning under respektive variabel).

---

<sup>136</sup> Som make/maka räknas även den som stadigvarande bor tillsammans med pensionären, om de antingen tidigare varit gifta med varandra eller om de har eller har haft barn tillsammans.

<sup>137</sup> Från och med 1999 beräknas pensionen på det fulla basbeloppet som från och med nu benämns prisbasbeloppet.

<sup>138</sup> 1990 fick pensionstillskottet tillsammans med ATP-pensionen inte överstiga 50 procent av basbeloppet, 1991 höjdes nivån till 54 procent av basbeloppet, 1993 ändras nivån till 55,5 procent av det minskade basbeloppet. Den 1/6 1999 höjs nivån till 56,9 procent av prisbasbeloppet.

(1990–2004)

Beloppet anges i hundratal kronor.

*Variabeln härleds utifrån det ATP-belopp som betalats ut under aktuellt år och den ATP-kod för egenförmån som anger typ av ATP-pension den 31/12 aktuellt år<sup>139</sup> (för beskrivning av ATP-kod se under ATP-kod för egenförmån (ATPEgen).*

För att ha rätt till ålderspension från ATP krävs att man haft en pensionsgrundande inkomst (en arbetsinkomst som under året varit minst 100 kronor högre än det förhöjda basbeloppet<sup>140</sup>) i minst tre år<sup>141</sup>. Den pensionsgrundande inkomsten (PGI) kan förvärfvas i åldersintervallet 16 till 64 år. Full pension erhålls efter 30 års intjänad tid. ATP beräknas på den genomsnittliga inkomsten under de 15 bästa åren.

När man beräknar den pensionsgrundande inkomsten drar man ifrån ett förhöjt basbelopp samt den del av inkomsten som överstiger 7,5 förhöjt basbelopp. För varje år fastställs en pensionspoäng som sedan multipliceras med det aktuella basbeloppet. 60 procent av detta belopp utgör vid full pension storleken på ATP-pensionen.

ATP för ålderspensionärer födda 1937 eller tidigare räknas år 2002 upp med ett nytt index som kallas följsamhetsindex. Detta index tar hänsyn till inkomstutvecklingen i samhället. Följsamhetsindexeringen för år 2002 innebär att tilläggs pensionen räknas upp med 3,28 procent.

Under 2003 och 2004 erhåller ett mindre antal (ca 15 000 personer år 2003) *Ålderspension från ATP*. Övriga ersätts fullt ut enligt det nya pensionssystemet.

*För ytterligare information om det nya pensionssystemet se grundläggarende texten under Ålderspension samt under Summa ålderspension (SumAld03).*

---

<sup>139</sup> Alternativt: Anger typ av ATP-pension vid senast utbetalning under året.

<sup>140</sup> Före 1995 beräknades PGI efter basbeloppet. Från och med 1999 kallas det förhöjda basbeloppet för förhöjt prisbasbelopp.

<sup>141</sup> Även om man inte i Sverige tjänat in ATP-poäng för tre år, kan man ha rätt till ATP-pension genom sammanläggningsprincipen enligt EU:s förordningar.

---

**Summa ålderspension****SumAld**

(1990–2002)

Beloppet anges i hundratal kronor.

Den under året summerade inkomsten av *Ålderspension från folkpension (egenförmån)* (FolkAld), *Ålderspension från ATP (egenförmån)* (ATPAld) och *Särskilt pensionstillägg (1991–)* (SPenTill).

*För mer information, se under respektive inkomstslag.*

---

**Summa ålderspension****SumAldP03**

(2003–)

Beloppet anges i hundratal kronor

Den under året summerade inkomsten från *Inkomstpension* (InkPens), *Tilläggs pension* (TillPens), *Premiepension* (PremPens), *Garantipension* (GarPens), *Särskilt pensionstillägg* (SPenTill) och *Ålderspension från ATP* (ATPAld), (egenförmån samt restutbetalningar under år 2003).

Ålderspensionen ingår även i AldPens, AnnInkF och AldTjPTyp.

**Ålderspension**

Pensionens olika delar:

Ålderspensionen kan från och med 2003 bestå av fyra delar

- inkomstpension (ny)
- tilläggs pension (motsvarande ungefär gamla ATP)
- premiepension (ny)
- garantipension (motsvarande ungefär gamla folkpensionen, men är nu skattepliktig för samtliga, även för de ca 80 000 som saknar tilläggs pension)

2003 fanns det även de som fick ålderspension från ATP (ca 15 000 st.)

Särskilt pensionstillägg finns i egen variabel även för år 2003

**För personer födda 1937 eller tidigare**

För personer som är födda 1937 eller tidigare består den allmänna pensionen av tilläggs pension och garantipension. Tilläggs pensionen är en inkomstgrundad pension som baseras på de pensionspoäng som har tillgodoräknats för de år man förvärvat arbetat. Tilläggs pensionen motsvarar tidigare ATP och folkpension som avskaffades år 2003. För de allra flesta i denna åldersgrupp är tilläggs pensionen den stora och grundläggande delen av den allmänna ålderspensionen.

Personer som har låg eller ingen tilläggspension kan ha rätt till garantipension. Syftet med garantipensionen är att ge en grundtrygghet och den baseras på hur lång bosättningstid man har i Sverige. Genom garantipensionen ersätts också de som före 2003 hade så kallat särskilt grundavdrag för pensionärer vid den dåvarande skatteberäkningen.

#### **För personer födda 1938 eller senare**

För personer som är född 1938 eller senare består den allmänna pensionen av inkomstpension, premiepension och garantipension. Är man född under perioden 1938–1953 får man en del av sin inkomstpension och premiepension i stället i form av tilläggspension. Tilläggspensionen beräknas enligt de gamla reglerna för ATP och folkpension. Ju tidigare i perioden man är född, desto större är andelen tilläggspension.

Inkomstpensionen och tilläggspensionen är de största delarna av pensionen. Premiépensionen är den del som man själv får placera i fonder. Pensionsrätter för premiépension har bara kunnat tjänas in från och med år 1995. Detta gör att premiépensionen, för de allra flesta, kommer att utgöra en liten del av den sammanlagda pensionen.

De som har låg eller ingen inkomstgrundad pension (dvs. tilläggspension, inkomstpension och premiépension) kan ha rätt till garantipension. Garantipensionen är ett grundskydd för den som haft liten eller ingen inkomst. Den är baserad på hur många år man varit bosatt i Sverige, och kan inte beviljas före 65 års ålder.

#### **Tidsseriebrott**

Det blir ett ofrånkomligt tidsseriebrott här, dels med anledning av ovan nämnda skillnad i skatteplikt (eg. storlek på grundavdrag), dels med anledning av att vi tidigare fördelade pensionsbeloppen (folkpension och ATP) efter en kod för om sista utbetalning för året avsåg förtidspension/sjukbidrag eller ålderspension (nu ligger beloppen skilda åt från början). Det senare påverkar främst förtidspensionärerna som går i ålderspension.

#### **Nytt avtal för staten, PA16**

Sedan 1 januari 2016 har statligt anställda ett nytt pensionsavtal, PA16. Medlemmar födda 1988 eller senare omfattas av det nya avtalet.

*För ytterligare information se under respektive variabel.*

(1991–)

Beloppet anges i hundratal kronor.

Till de pensionärer, som har folkpension i form av ålderspension, kan ett särskilt pensionstillägg betalas ut. En grundläggande förutsättning för att få tillägget är att pensionären i egenskap av förälder har vårdat ett sjukt eller handikappat barn under minst 10 vårdår och då avstått från förvärvsarbete och därmed inte erhållit pensionspoäng. Ersättning baserad på minst 10 vårdår och max 15 vårdår kan utgå med belopp på 25–50 % av basbeloppet. Det särskilda pensionstillägget är skattefritt och beviljas fr.o.m. 1991.

1992 sänks kravet på tio år för rätt till Särskilt pensionstillägg till sex år.

(2003–)

Beloppet anges i hundratal kronor.

Inkomstpension betalas ut till pensionärer som är födda 1938 eller senare.

Inkomstpension grundar sig på den sammanlagda inkomst man har haft under livet. Hur mycket hen har tjänat varje månad, hur löner allmänt utvecklar sig i samhället och vid vilken ålder man går i pension är faktorer som påverkar inkomstpensionens storlek.

(2003–)

Ger information om vilken grad av inkomstpension som tagits ut.

Kodförteckning:

00 = 0/0, 0 % utbetalt

01 = 1/1, 100 % utbetalt

02 = 1/2, 50 % utbetalt

03 = 3/4, 75 % utbetalt

04 = 1/4, 25 % utbetalt

---

**Tilläggs pension****TillPens**

(2003–)

Beloppet anges i hundratals kronor.

Tilläggs pensionen är summa av tidigare ATP och folkpension.

För ålderspensionärer som är födda 1937 eller tidigare har folkpensionen och ATP omvandlas till tilläggs pension. De som är födda 1938–1953 får sin del av ålderspensionen beräknad enligt äldre regler, t.ex. om man är född 1953 får man sin inkomstgrundade pension till nitton delar (19/20) i form av inkomstpension och premiepension och endast 1/20 från det gamla ATP-systemet i form av tilläggs pension. Det omvända gäller för en person som är född 1938.

---

**Andel/grad för tilläggs pension****TillPensAnd**

(2003–)

Ger information om vilken grad av tilläggs pension som tagits ut.

Kodförteckning:

00 = 0/0, 0 % utbetalt

01 = 1/1, 100 % utbetalt

02 = 1/2, 50 % utbetalt

03 = 3/4, 75 % utbetalt

04 = 1/4, 25 % utbetalt

---

**Premiepension****PremPens**

(2003–)

Beloppet anges i hundratals kronor.

Inkomsten som man har tjänat in till premiepension sedan 1995 (2 procent av personens pensionsgrundande inkomst upp till inkomsttaket under åren 1995–1998 och 2,5 procent från och med 1999). De här pengarna är öronmärkta för personen och får placera i fonder. Ju bättre avkastning fonden ger, desto högre blir premiepensionsdelen när man väl går i pension.



(2003–)

Ger information om vilken grad av premiepension som tagits ut.

Kodförteckning:

00 = 0/0, 0 % utbetalt

01 = 1/1, 100 % utbetalt

02 = 1/2, 50 % utbetalt

03 = 3/4, 75 % utbetalt

04 = 1/4, 25 % utbetalt

(2003–)

Beloppet anges i hundratals kronor.

Garantipension är ett grundlagsskydd för den som har haft låg eller ingen inkomst under livet, garantipensionen fyller ut pensionen upp till ett visst belopp, detta belopp ändras årligen. För att få rätt till garantipension måste man ha bott i Sverige i minst tre år. För att få full garantipension krävs att man har bott minst 40 år i Sverige från och med det år man fyllde 16 år till och med det år man fyller 64 år.

födda 1937 eller tidigare      högst 2,1814 prisbasbelopp, ogifta  
högst 1,9434 prisbasbelopp gifta (per person)

födda 1938 eller senare      högst 2,13 prisbasbelopp ogifta  
högst 1,9 prisbasbelopp gifta (per person)

*Se bilaga 1 för Prisbasbelopp.*

(2003–)

Ger information om vilken grad av garantipension som tagits ut.

Kodförteckning:

00 = 0/0, 0 % utbetalt

01 = 1/1, 100 % utbetalt

02 = 1/2, 50 % utbetalt

03 = 3/4, 75 % utbetalt

04 = 1/4, 25 % utbetalt

## Tjänstepension

### (Avtalspension)

Tjänstepension är en pension som utgår på grundval av ett anställningsförhållande och som betalas ut av arbetsgivaren. Tjänstepension kan sägas vara en slags uppskjuten löneförmån. Tjänstepensionens grunddelar är ålderspension, efterlevandeskydd och sjukförsäkring. Hur stor tjänstepensionen blir beror på avtalsområde, det är inte alla arbetsgivare som erbjuder tjänstepension. Tjänstepensionen bestäms i ett kollektivavtal mellan arbetsgivare eller arbetsgivarorganisation och fackförbund. Eller direkt med den anställda. Inom kommunal, regional eller statlig sektor finns det alltid tjänstepension. Har man jobbat inom olika områden kan man ha fler än en tjänstepension. Egna företagare måste själv se till att kompensera för tjänstepension.

Tjänstepensionen betalas alltid ut som heltid och är värdesäkrad genom att den ändras i samma grad som basbeloppet, enligt lagen om allmän försäkring.

---

TP – Industrins och handelns tjänste- och tilläggspension

ITP

Beloppet anges i hundratals kronor.

Här ingår de utbetalningar som redovisas på Kontrolluppgift från pensions- och försäkringsutbetalare där ersättningen avser tjänstepension och där utbetalaren är tjänstepensionsbolaget Alecta.

ITP är tjänstepensionen för privatanställda tjänstemän med kollektivavtal.

Pensionen är avtalad mellan Svenskt Näringsliv och Förhandlings- och samverkansrådet PTK. Från ITP betalas ersättning ut även vid sjukbidrag/förtidspension (ITP:s sjukpension), delpension, efterlevandepension och i vissa fall vid sjukdom som varar längre än 90 dagar<sup>142</sup>.

---

<sup>142</sup> När den sjukpenninggrundande inkomsten överstiger 7,5 prisbasbelopp betalas en kompletterande ersättning ut från ITP:s sjukpension.

Beloppet anges i hundratals kronor.

Här ingår de utbetalningar som redovisas på Kontrolluppgift från pensions- och försäkringsutbetalare där ersättningen avser tjänstepension och där utbetalaren är tjänstepensionsbolaget KPA.

Från 1985 gäller pensionsavtalet PA-KL 85, pensionsavtal för arbetstagare inom kommuner och landsting. För full pension krävs som regel 30 års pensionsgrundande tjänstetid. Pensionen samordnas med folkpension och ATP och blir sammantaget cirka 75 procent av slutlön. Pensionsålder är 65 år, men man kan ta ut pensionen tidigare eller senare. Pensionsavtalet 1985 innebar bl.a. att en pensionsperiod mellan 63- och 65-årsåldern infördes för både män och kvinnor inom vårdsektorn.

Från och med 1998 har kommunal- och landstingsanställda fått ett nytt pensionsavtal, PFA98. Det nya pensionsavtalet gäller den som är född 1938 eller senare. Den nya pensionen byggs upp under hela den yrkesverksamma tiden från 21 års ålder och den anställde sparar till sin egen pension i form av årliga pensionsavsättningar. I det nya pensionsavtalet finns ingen fast pensionsålder. Man väljer själv när man vill ta ut sin pension, pensionen kan tas ut tidigast från 61 års ålder och senast från 67 års ålder.

En viss del förvaltas av kommun/landsting och en viss del av det försäkringsbolag man själv väljer. Val av förvaltare sker första gången år 2000.

Från och med 2005 slutar Statens pensionsverk att betala ut kommunal tjänstepension för de arbetstagare som har bytt från kommunal till statlig arbetsgivare. Den del som är kommunal tjänstepension betalas ut av SPP från och med 2005. Beloppet hamnar under variabeln Övrig tjänste- och tilläggspension OvrTjp från och med 2005

Avgår man med pension före år 2000 beräknas pensionen enligt det gamla pensionsavtalet PA-KL 85.

Från PA-KL 85/PFA98 betalas ersättning ut även i samband med delpension, efterlevandepension och livränta.

Beloppet anges i hundratals kronor.

Statligt anställda får sin tilläggspension enligt PA-SPR (statens tjänstepensionsreglemente).

Från 1992 gäller avtalet PA-91. Pensionens storlek beräknas på lönen under de fem kalenderåren närmast före avgångsåret. Pensionsåldern är normalt 65 år men flera övergångsbestämmelser finns. Från PA-91 betalas ersättning ut även i samband med sjukbidrag/förtidspension (ersättningen kallas sjukpension), delpension och efterlevandepension.

Från 2003 gäller avtalet PA 03 för statligt anställda födda 1943 eller senare. Pensionsåldern i PA 03 är 65 år. I PA 03 ingår avgiftsbestämda och förmånsbestämda pensioner.

Sedan 1 januari 2016 har statligt anställda ett nytt pensionsavtal, PA16. Medlemmar födda 1988 eller senare omfattas av det nya avtalet.

(1994–)

Beloppet anges i hundratals kronor.

Från och med 1994 redovisas tjänste-/tilläggspension för anställda i statliga bolag i en egen variabel.

*För ytterligare information, se under Statlig tjänstepension (STJP).*

(1991–)

Beloppet anges i hundratals kronor.

Pension som arbetsgivare betalar ut till f.d. anställda eller till deras efterlevande.

För 1990 kan inte variabeln ”Tjänstepension enligt ett individuellt tecknat tjänstepensionsavtal mellan arbetsgivare och arbetstagare” redovisas p.g.a. att den inte går att specificera i källmaterialet (1991 fick 52 402 personer ett belopp utbetalt från denna tjänstepension).

Beloppet anges i hundratals kronor.

Här ingår de utbetalningar som redovisas på Kontrolluppgift från pensions- och försäkringsutbetalare där ersättningen avser tjänstepension och där utbetalaren är tjänstepensionsbolaget AMF.

Till och med 1995 får privatanställda arbetare tilläggspension genom STP från 65 års ålder. STP kan skjutas upp till längst 70 års ålder.

Från och med 1996 finns ett nytt pensionsavtal (SAF-LO). Enligt den nya avtalspensionen betalar arbetsgivaren årligen in en individuell premie för varje anställd.

Hur stor den nya avtalspensionen blir bestäms av premiens storlek, hur många år den betalas in samt av hur pengarna förvaltas. Från och med 1998 kan privatanställda arbetare välja förvaltare av sin avtalspension. Premien som betalas till avtalspension är 3,5 procent av lönen från och med år 2000. Pensionsrätten räknas från den månad man fyller 25 år.

Pensionen är avtalad mellan Svenska Arbetsgivarföreningen SAF och Landsorganisationen i Sverige LO.

---

**Övrig tjänste- och tilläggspension****OvrTJP**

(1994–)

Beloppet anges i hundratals kronor.

Här ingår de utbetalningar som redovisas på Kontrolluppgift från pensions- och försäkringsutbetalare där ersättningen avser tjänstepension och där utbetalaren inte är tjänstepensionsbolagen Alecta, KPA, AMF eller SPV och Kåpan.

En restgrupp där samtliga i inkomststatistiken icke specificerade tjänste- och tilläggspensioner redovisas.

*Variabeln har inte kunnat skapas för åren 1990 till 1993 (1994 var det 103 329 personer som erhöll "Övrig tjänste- och tilläggspension").*

---

**Summa tjänstepension****SumTJP**

Beloppet anges i hundratals kronor.

Den under året summerade inkomsten av *ITP – Industrins och handelns tjänste- och tilläggspension (ITP), Kommunal- och landstingsanställdas*

*tjänstepension (KTjP), Statlig tjänstepension (STjP), Tjänstepension från statligt bolag (SBTjP (1994–)), Tjänstepension enligt individuellt tjänstepensionsavtal mellan arbetsgivare och arbetstagare (KUPens (1991–)), Särskild tjänste- och tilläggspension för privatanställda LO-medlemmar (STP) samt Övrig tjänste- och tilläggspension (OvrTjP (1994–)).*

*För mer information, se under respektive inkomstslag.*

---

Förekomst av ålders-/tjänstepension	AldTjPTyp
-------------------------------------	-----------

---

Markering för om individ under aktuellt år erhållit FolkAld (1990–2002), ATPAld (1990–2004), InkPens (2003–), TillPens (2003–), PremPens (2003–), GarPens (2003–) ITP, KTjP, StjP, SBTjP (1994–), KUPens (1991–), STP samt OvrTjP (1994–).

*Förändringar från och med 1990 som kan påverka förekomst av ålders/tjänstepension:*

För 1990 kan variabeln ”Tjänstepension enligt ett individuellt tecknat tjänstepensionsavtal mellan arbetsgivare och arbetstagare” inte redovisas på grund av att den inte går att specificera i det källmaterial databasen har tillgång till (1991 var det 52 402 personer som erhöll denna tjänstepension).

För åren 1990–1993 kan ”Övrig tjänste- och tilläggspension” inte skapas i LISA. Övrig tjänste- och tilläggspension omfattar de kooperativt anställdas tjänste- och tilläggspension (KAP och KTP) samt övriga mindre utbetalare av tjänste- och tilläggspension. Att denna variabel inte kan skapas medför att antalet personer med tjänstepension underskattas för dessa år (1994 var det 103 329 personer som erhöll ”Övrig tjänste- och tilläggspension”).

Från och med 1993 bedöms rätten till folkpension enligt nya kriterier. Samma regler gäller nu för både svenska och utländska medborgare. Dessa regler har gjort det något lättare för utländska medborgare att erhålla folkpension. Även den utökade möjligheten till partiell ålderspensionering från och med 1/7 1993 kan ha ökat antalet ålderspensionärer.

1998 höjs åldersgränsen för rätt till ”förtida uttag” av ålderspension från 60 år till 61 år.

År 2003 sker de första utbetalningarna enligt det nya ålderspensionssystemet. Samtidigt upphör förtidspensionens/sjukbidragets efterträdare sjuk- och aktivitetsersättningen att vara en del av det allmänna pensionssystemet. I samband med detta skiljer sig från tidigare även möjligheterna att redovisa de belopp som betalats ut. Före år 2003 redovisades det aktuella årets hela folkpensionsbelopp och ATP-belopp som förtidspension/sjukbidrag när folkpensions-/ATP-koden angav

förtidspension/sjukbidrag vid sista utbetalning under året. Angav folkpensions-/ATP-koden däremot ålderspension vid årets sista utbetalning fördes hela beloppet till ålderspension. Från och med 2003 finns inte detta samband mellan de två utbetalningssystemen längre.

*För mer detaljerad information, se under respektive inkomstslag.*

## Övrig pension

---

Hustrutillägg

FolkHust

---

(1990–2002)

Beloppet anges i hundratals kronor.

Variabeln härleds utifrån det folkpensionsbelopp som betalats ut under aktuellt år och den folkpensionskod för egenförmån som anger typ av folkpension den 31/12 aktuellt år<sup>143</sup> (för beskrivning av folkpensionskod se under *Folkpensionskod för egenförmån* (FolkEgen)). Hustrutillägget är skattepliktigt.

Hustrutillägget beviljas kvinnor vars make är pensionär och som själva fyllt 60 år<sup>144</sup> och inte själva har pension. För att få hustrutillägg krävs att man varit gift i minst 5 år. Hustrutillägget lämnas längst t.o.m. månaden före månad då man fyller 65 år.

Hustrutillägget, som är inkomstprövat, upphör vid utgången av 1999. Enligt övergångsbestämmelser har de som är födda 1934 eller tidigare kunnat få hustrutillägg under en övergångsperiod.

Hustrutillägg som under året ersatts av förtidspension eller ålderspension redovisas som förtids- respektive ålderspension.

Har man under året även erhållit efterlevandeförmån av folkpension, redovisas även denna efterlevandeförmån under hustrutillägg.

---

<sup>143</sup> Alternativt: Anger typ av folkpension vid senast utbetalning under året

<sup>144</sup> Om det finns särskilda skäl kan hustrutillägg betalas ut till hustru som är yngre än 60 år. Dessa särskilda skäl kan vara: barn under tolv år, make i behov av vård, arbetsmarknadsskäl.

(1991–)

Beloppet anges i hundratals kronor.

Tidigast vid 55 år får man ta ut pensionen och utbetalningarna skall pågå under minst fem år. För pensionsförsäkringarna gäller oftast att man kan välja mellan livslång pension eller att ta ut ett högre belopp under en begränsad tidsperiod (minst 5 år).

Pensionen kan innehålla ett efterlevandeskydd.

Utbetalning från privat pensionsförsäkring redovisas inte för år 1990, då den för detta år inte finns specificerad i det källmaterial databasen har tillgång till (1991 var det 193 800 personer som fick ett belopp utbetalt från den privata pensionsförsäkringen. 2002 var det 374 900 personer, 2013 var det 634 200 personer och 2017 var det 758 600 personer som fick ett belopp utbetalt).

#### Den frivilliga pensionsförsäkringen

Belopp utbetalt från den frivilliga pensionsförsäkringen ingår inte i LISA-databasen. Genom beslut av riksdagen har möjligheten till nya inbetalningar upphört med utgången av år 1980. 1990 var det ca 59 000 personer som fick ett skattepliktigt belopp utbetalt från den frivilliga pensionsförsäkringen. 2005 var antalet ca 6 900 personer (ca 400 av dessa var under 65 år).

### Summa inkomst av pensioner

Beloppet anges i hundratals kronor.

Den under året summerade inkomsten av *FolkAld* (1990–2002), *ATPAld* (1990–2004), *SPenTill* (1991–), *InkPens* (2003–), *TillPens* (2003–), *PremPens* (2003–), *GarPens* (2003–), *ITP*, *KTjP*, *StjP*, *SBTjP* (1994–), *KUPens* (1991–), *STP*, *OvrTjP* (1994–), *DelPens* (1990–2004) samt *PrivPens* (1991–).

Ersättning från tjänste- och tilläggspension är inte i samtliga fall åldersrelaterad, utan kan även, för vissa grupper på arbetsmarknaden, betalas ut tillsammans med sjukpenning, sjukpension, efterlevandepension och livränta. Även den privata pensionsförsäkringen kan betalas ut till efterlevande. År 2017 är det cirka 175 600 personer under 55 år som erhåller AldPens.

*Förändringar från och med 1990 som kan påverka utfallet:*



För 1990 kan variabeln ”Tjänstepension enligt ett individuellt tecknat tjänstepensionsavtal mellan arbetsgivare och arbetstagare” inte redovisas på grund av att den inte går att specificera i det källmaterial databasen har tillgång till. 1991 var det 54 402 personer som erhöll denna tjänstepension.

För 1990 kan inte utbetalning från privat pensionsförsäkring redovisas, då denna uppgift inte finns specificerad i det källmaterial databasen har tillgång till. 1991 var det 193 827 personer som fick en utbetalning från den privata pensionsförsäkringen.

För åren 1990–1993 kan ”Övrig tjänstepension” inte skapas i LISA. Övrig tjänste- och tilläggspension omfattar de kooperativt anställdas tilläggspension (KAP och KTP) samt övriga mindre utbetalare av tjänste- och tilläggspension. År 1994 var det 103 329 personer som erhöll ”Övrig tjänstepension”.

Från och med 1993 används ett så kallat minskat basbelopp som underlag till pensionsbeloppen, 1999 beräknas pensionen åter på fullt basbelopp.

Från och med 1993 bedöms rätten till folkpension enligt nya kriterier. Samma regler gäller nu för både svenska och utländska medborgare. Dessa regler har gjort det något lättare för utländska medborgare att få folkpension. Även den utökade möjligheten till partiell ålderspensionering från och med 1/7 1993 kan ha ökat antalet ålderspensionärer.

Den 1/7 1994 ändras reglerna för delpension i flera viktiga avseenden. Bland annat höjs åldersgränsen för rätt till delpension från 60 år till 61 år och sänks pensionsbeloppet från 65 till 55 procent av det inkomstbortfall som nedtrappningen medför.

Från och med 1996 har det inte längre någon betydelse om maken har pension eller inte för att, som ålderspension från folkpension, erhålla 78,5 procent av pensionsbeloppet i stället för 96 procent.

Från och med 1992 har de statligt anställda ett nytt pensionsavtal. Från och med 1996 har privatanställda arbetare ett nytt pensionsavtal och från och med 1998 de kommunal- och landstingsanställda.

1998 höjdes åldersgränsen för förtida uttag (ålderspension) från 60 år till 61 år.

År 2001 upphör möjligheten till nybeviljad delpension.

Från och med 2003 sker utbetalningarna avseende ålderspension från det nya pensionssystemet. För personer födda 1938 eller senare innebär detta att storleken på pensionsutbetalningarna förändras jämfört med om utbetalningarna hade skett enligt det gamla pensionssystemet.

Samtidigt upphör förtidspensionens/sjukbidragets efterträdare sjuk- och aktivitetsersättningen att vara en del av det allmänna pensionssystemet. I samband med detta skiljer sig från tidigare även möjligheterna att redovisa de belopp som betalats ut. Före år 2003 redovisades det aktuella årets hela folkpensionsbelopp och ATP-belopp som förtidspension/sjukbidrag när folkpensions-/ATP-koden angav förtidspension/sjukbidrag vid sista utbetalning under året. Angav folkpensions-/ATP-koden däremot ålderspension vid årets sista utbetalning fördes hela beloppet till ålderspension. Från och med 2003 finns inte detta samband mellan de två utbetalningssystemen längre.

Även efterlevandepension som betalats ut till person med egen ålderspension fördes innan 2003 till ålderspensionsbeloppet.

*För mer detaljerad information, se under respektive inkomstslag.*

## **Yrkes-/arbetsskadelivränta**

Enligt lagen om arbetsskadeförsäkring har en försäkrad, som till följd av arbetsskada fått en bestående nedsättning av arbetsförmågan med minst en femtondel, rätt till ersättning för den inkomstförlust som uppkommer. Detta förutsatt att inkomstförlusten uppgår till minst en fjärdedel av prisbasbeloppet för året.

Vid beräkning av livränta jämförs den inkomst som man skulle ha fått om skadan inte hade inträffat (livränteunderlaget) och den inkomst som man kan beräknas få efter skadan. Livräntan beviljas för viss tid eller tills vidare och kan omprövas, t.ex. om arbetsförmågan minskar därför att skadan förvärrats.

---

**Yrkesskadelivränta, skattepliktig del**  
(egenförmån/efterlevandeförmån)

LivYrke

---

Beloppet anges i hundratals kronor.

Arbetsskador som inträffade före den 1 juli 1977 ersätts enligt lagen om yrkesskadeförsäkring eller ännu äldre lagstiftning. Yrkesskadelivräntans storlek beror på inkomst och invaliditetsgrad. Livräntan ersätter inkomstförlust upp till 7,5 basbelopp.

Yrkesskadelivräntorna reduceras till 3/4 av det ursprungliga beloppet när livräntetagaren uppnår 65 eller 67 års ålder beroende på när skadan inträffade. Yrkesskadelivräntorna reduceras inte vid samordning med pension. I normalfallet är det pensionen som reduceras med 3/4 av livräntebeloppet. Detta gäller såväl vid förtidspension som vid ålderspension. Yrkesskadelivräntan betalas därmed normalt ut under livräntetagarens resterande livstid.

Vad avser yrkesskadelivräntan så omfattar denna även efterlevandelivränta, vilken utgår till efterlevande barn och make/maka

när den försäkrade avlider till följd av arbetsskada. 1992 hade ca 2 000 personer efterlevandeförmån av yrkesskadelivränta.

1990 var det drygt 90 000 personer som fick yrkesskadelivränta. 2002 var det knappt 60 000, 2013 var det drygt 30 000 och 2017 var antalet personer knappt 22 700.

---

#### Arbetskadeförmån, egenförmån

LivArb

(1991-)

Beloppet anges i hundratals kronor.

Arbetskadeförmån som inträffat efter den 30 juni 1977 ersätts enligt lagen om arbetskadeförsäkring. Lagen ersattes 2011 av socialförsäkringsbalken.

Alla som arbetar i Sverige omfattas från första arbetsdagen av arbetskadeförsäkringen. Som arbetsskada räknas skada eller sjukdom som har uppkommit på grund av olycksfall eller på annat sätt orsakats av arbetet. Det gäller även olycksfall på väg till och från arbetet. Om skadan har godkänts som en arbetsskada och arbetsförmågan fortfarande är nedsatt efter sjukskrivningens slut kan man få livränta. Livräntan ger ersättning för den inkomstförlust som blivit följden av skadan.

Arbetskadeförmåns storlek = Livränteunderlaget (SGI plus andra skattepliktiga ersättningar än pengar) minus beräknad ”ny” årsinkomst.

Arbetsförmågan måste vara nedsatt med minst en femtondel för att man skall kunna få livränta. Nedsättningen ska vara varaktig eller antas bestå under minst ett år och den årliga inkomstförlusten måste vara minst en fjärdedel av prisbasbeloppet. För studerande och yngre arbetstagare beräknas livräntan efter särskilda regler.

Vid förtidspension reduceras arbetskadeförmåns storlek med pensionsbeloppet och i de fall där pensionen överstiger livräntebeloppet upphör utbetalning av livränta. Vid ålderspension upphör livräntan förutom när ålderspensionen uppgår till mindre än 65 procent av livräntebeloppet. I dessa fall får livräntetagaren livränta upp till 65-procentsnivån. Reglerna innebär att många arbetskadeförmåns i praktiken aldrig betalas ut efter pensionstillfället.

Arbetskadeförmåns storlek kan således till skillnad från sin föregångare (skada före 1/7 1977) döljas av förtidspension, vilket borde påverka inte bara antalet livräntetagare, utan även antalet förtidspensionärer i olika åldrar.

Livräntan, som är skattepliktig och vanligen ATP-grundande, beviljas av Försäkringskassan för viss tid eller tills vidare. Den kan omprövas t.ex. om arbetsförmågan minskar, därför att skadan har förvärrats.

Den 1/1 1993 skärps kraven för att få arbetsskador godkända enligt lagen om arbetsskadeförsäkring. Dels höjs kraven på skadlighet hos en arbetsmiljöfaktor från sannolikhet till hög grad av sannolikhet, dels skärps kravet på orsakssamband mellan skadlig inverkan i arbetet och den försäkrades skada så att samband anses föreligga endast om övervägande skäl talar för detta.

Under första halvåret 1993 tillämpas övergångsregler för arbetsskador som inträffat före 1/1 och anmälts före 1/7 1993. Dessa arbetsskadeanmälningar bedöms enligt de tidigare bestämmelserna.

Den 1/7 2002 ändras lagen om arbetsskadeförsäkring. Systemet med prövning i två led (skadlighets- och sambandsbedömning) avskaffas och en ny sammanhållen prövning görs. En skada eller sjukdom skall anses ha uppkommit till följd av olycksfall eller annan skadlig inverkan om övervägande skäl talar för det.

Den 1/1 2011 upphävs lagen om arbetsskadeförsäkring och ersätts med Socialförsäkringsbalken.

1991 var det drygt 78 000 personer som fick arbetsskadelivränta. 2002 var det knappt 95 000, 2013 var det knappt 35 000 och 2017 var antalet personer knappt 24 000.

---

**Summa inkomst från yrkes-/arbetsskadelivränta****LivRta**

Beloppet anges i hundratals kronor.

Den under året summerade inkomsten av *Yrkesskadelivränta*, *egenförmån/ efterlevandeförmån (LivYrke)* och *Arbetsskadelivränta*, *egenförmån (LivArb)*.

*För mer detaljerad information, se under respektive inkomstslag*

---

**Förekomst av yrkes-/arbetsskadelivränta****YrkArbTyp**

Markering för om individ under aktuellt år erhållit yrkes-/arbetsskadelivränta enligt ovan.

*Förändringar från och med 1990 som kan påverka förekomst av yrkes-/arbetsskadelivränta:*

De skärpta kraven i lagen om arbetsskadeförsäkring (1/1 1993) torde på sikt kraftigt minska antalet godkända arbetsskador och därmed i sin förlängning antalet personer som erhåller arbetsskadelivränta.

De övergångsregler som praktiserades under våren 1993 kan ha fått till följd att antalet arbetsskadelivräntor tillfälligt ökade.

Den 1/7 2002 ändras lagen om arbetsskadeförsäkring, systemet med prövning i två led (skadlighets- och sambandsbedömning) avskaffas och en ny sammanhållen prövning görs.

För mer detaljerad information, se under respektive inkomstslag.

## **Annan livränta**

---

**Annan livränta, helt eller delvis skattepliktig**

**LivAnnan**

Beloppet anges i hundratals kronor.

Variabeln omfattar annan<sup>145</sup> helt eller delvis skattepliktig livränta.

Den dominerande typen av livränta torde vara relaterad till trafikskador och trafikskadeförsäkringar. Andra typer av livränta kan exempelvis vara relaterade till sjuk- och olycksfallsförsäkringar.

## **Efterlevandeförmån**

---

**Arbetsskadelivränta, efterlevandeförmån**

**LivArbF**

Beloppet anges i hundratals kronor.

Efterlevandelivräntan är avsedd att ersätta en del av det inkomstbortfall som uppstår vid dödsfall som är förorsakat av en arbetsskada. Den betalas ut som *barnlivränta*, *omställningslivränta*, *förlängd omställningslivränta* och *änkelivränta*. Livräntan betalas ut enligt samma villkor som efterlevandepension.

*Barnlivränta* betalas ut t.o.m. den månad barnet fyller 18 år (i vissa fall t.o.m. det år barnet fyller 20 år).

För att få *omställningslivränta* måste den efterlevande vara under 65 år och stadigvarande ha bott tillsammans med den avlidne när dödsfallet inträffar. Dessutom måste den efterlevande stadigvarande ha bott tillsammans med barn under 18 år eller bott tillsammans med den

---

<sup>145</sup> Annan livränta än yrkes-/arbetsskadelivränta.

avlidne under de senaste 5 åren. Omställningslivräntan betalas ut under en tid av 12 månader.

Om den efterlevande har vårdnaden om barn under 18 år utbetalas *förlängd omställningslivränta* som betalas ut i 12 månader. Om det finns barn under 12 år utbetalas förlängd omställningslivränta tills yngsta barnet fyller 12 år.

Om dödsfallet orsakats av en arbetsskada som inträffat före den 1 januari 1990 betalas *änkelivränta* ut efter särskilda regler. För kvinnor gäller de särskilda reglerna även för dödsfall efter 1989.

*Omställningslivränta*<sup>146</sup> betalas ut med upp till 45 procent av den avlidnes arbetsinkomst. Livränta till barn betalas ut med 40 procent av den avlidnes arbetsinkomst. Om det finns fler barn är livräntan 20 procent för varje barn. Högsta sammanlagda belopp som betalas ut motsvarar den avlidnes arbetsinkomst.

---

Efterlevandeförmån

SumEftPens

(2003–)

Beloppet anges i hundratals kronor.

Variabeln är en summering av inkomsterna Premiepension till efterlevande, Tidsbegränsad premiepension till efterlevande, Omställningspension, Garantipension till omställningspension, Förlängd omställningspension, Förlängd garantipension till omställningspension, Särskild efterlevandepension, Garantipension till särskild efterlevandepension, Änkepension, Garantipension till änkepension, Barnpension, skattepliktig del, Efterlevandestöd till barn, Premiepension till efterlevande samt Tidsbegränsad premiepension till efterlevande.

Efterlevandeförmånen ingår även i Summa annan inkomst för familj (*AnnInkF*).

---

<sup>146</sup> Finns det barn med rätt till barnlivränta blir omställningsräntan 20 procent av den avlidnes arbetsinkomst.

(1990–2002)

Beloppet anges i hundratals kronor.

Folkpensionsbeloppet redovisas i denna variabel enbart för dem med efterlevandeförmån av folkpension som *inte* har egenförmån av folkpension. ATP-beloppet redovisas enbart för dem med efterlevandepension av ATP som *inte* har egenförmån av ATP. För de som har egenförmån (förtids- eller ålderspension) redovisas efterlevandeförmånsbelopp som del av egenförmånsbelopp.

Efterlevandeförmånen omfattar änkepension, barnpension (skattepliktig), omställningspension, förlängd omställningspension och särskild efterlevandepension.

Omställningspension, förlängd omställningspension och särskild efterlevandepension lämnas till efterlevande kvinna eller man som inte fyllt 65 år. För att ha rätt till efterlevandepension krävs att den avlidne hade rätt till folkpension.

Barn som inte har fyllt 18 år har rätt till **barnpension** från folkpensioneringen och ATP om en eller båda föräldrarna avlidit. I vissa fall betalas förlängd barnpension ut till och med juni månad det år då barnen fyller 20 år. Reglerna för barnpension är beroende av om föräldern avlidit före eller efter årsskiftet 1989/90.

För att få **omställningspension** måste den efterlevande vara under 65 år och stadigvarande ha bott tillsammans med den avlidne när dödsfallet inträffar. Dessutom måste den efterlevande vid dödsfallet stadigvarande ha bott tillsammans med barn under 12 år eller bott tillsammans med den avlidne under en tid av minst fem år före dödsfallet. Omställningspensionen betalas ut under sex månader<sup>147</sup> efter dödsfallet.

Om den efterlevande har vårdnaden om och stadigvarande sammanbor med barn under 12 år utbetalas **förlängd omställningspension**. Förlängd omställningspension betalas ut längst till och med den månad då det yngsta barnet fyller tolv år.

Om den efterlevande har svårigheter att försörja sig efter omställningsperioden kan **särskild efterlevandepension** betalas ut. Den

---

<sup>147</sup> Till och med 1996 betalas omställningspensionen ut under tolv månader efter dödsfallet.

särskilda efterlevandepensionen betalas ut så länge man har svårt att försörja sig och prövas vart tredje år.

Ovan beskrivna regler kring efterlevandepension börjar gälla den 1 januari 1990. Till dessa regler finns övergångsbestämmelser kopplade. Dessa gäller rätten till **änkepension**. De kvinnor som omfattas av övergångsbestämmelserna är kvinnor som blivit änkor före den 1 januari 1990, kvinnor födda 1929 eller tidigare, kvinnor födda mellan 1930 och 1944 och kvinnor födda 1945 eller senare. Övergångsbestämmelserna ser olika ut beroende av vilken grupp av kvinnor man tillhör.

Rätten till änkepension i form av folkpension upphör vid 65 års ålder eller om man dessförinnan får ålderspension, sjukbidrag eller förtidspension från folkpensioneringen. Vidare upphör rätten till änkepension från folkpensioneringen och från ATP om man gifter om sig. Detsamma gäller om man börjar sammanbo med en man som man tidigare varit gift med eller som man har barn tillsammans med.

Från och med 2003 redovisas dessa efterlevandeförmåner under *Efterlevandeförmån* (SumEftPens).

---

**Folkpensionskod för efterlevandeförmån****FolkFam**

(1990–2002)

Upp till tre förekomster kan förekomma samtidigt. T.ex. om en person har både änkepension och omställningspension som efterlevande förmån är koden 13.

Kodförteckning:

- 1 = Änkepension
- 2 = Barnpension
- 3 = Omställningspension
- 4 = Förlängd omställningspension
- 5 = Särskild efterlevandepension

---

**ATP-kod för efterlevandeförmån****ATPFam**

(1990–2002)

Upp till tre förekomster kan förekomma samtidigt. T.ex. om en person har både änkepension och omställningspension som efterlevande förmån är koden 13.



Kodförteckning:

1 = Änkepension

2 = Barnpension

3 = Omställningspension

4 = Förlängd omställningspension

5 = Särskild efterlevandepension

## Familjerelaterade inkomster

### Ekonomiskt bistånd

Enligt Socialtjänstlagen har man rätt till ekonomiskt bistånd från kommunens socialtjänst för sin *försörjning* och *livsföring i övrigt*, om behovet inte kan tillgodoses på annat sätt. Med försörjning menas pengar för mat, hyra och andra levnadskostnader. Livsföring i övrigt omfattar allt som hör till en skälig levnadsnivå.

Rätten till bistånd omfattar alla människor som vistas i kommunen och som behöver bistånd då behovet inte kan tillgodoses på annat sätt, till exempel av individen själv, av någon närstående eller av något annat samhällsorgan. Som regel måste ens tillgångar realiseras innan man blir beviljad ekonomiskt bistånd.

Kommunen kan även ställa villkor för utbetalande av ekonomiskt bistånd (ex. arbetsökande). Man kan inte få ekonomiskt bistånd om man inte efter förmåga försöker bidra till sin egen försörjning, kan man arbeta är man skyldig till att söka arbete. Man är även skyldig att delta i arbetsmarknadspolitiska åtgärder som till exempel arbetsmarknadsutbildning, arbetsrehabiliterande åtgärder, svenskundervisning eller andra särskilda introduktionsprogram som syftar till att underlätta att få arbete.

Socialtjänsten har dessutom rätt att ställa ytterligare krav på den som antingen är under 25 år och av särskilda skäl behöver insatser för att höja sin kompetens eller är studerande på utbildning som finansieras med studiemedel och är i behov av ekonomiskt bistånd under studieuppehållet.

Exempel på vanliga situationer när ekonomiskt bistånd ges:

- som inkomstutfyllnad till familjer med låga inkomster
- till arbetslösa när annat arbetslöshetsstöd inte lämnas eller är otillräckligt
- till sjuka när sjukpenning är otillräcklig eller inte lämnas
- till dem som är indragna i arbetskonflikt
- till dem som är bundna av barn i hemmet och inte kan få barntillsyn och därför inte kan söka arbete

Lagen om ett särskilt stöd till flyktingar – *introduktionsersättning till flyktingar* – införs 1992. När en asylsökande person blivit kommunplacerad, efter sin asyltid, kallas de flyktingar under

ankomståret och under ytterligare tre år. Under denna tid skall flyktingen lära sig svenska och förbereda sig för ett yrkesliv i Sverige.

Ersättningen är inte inkomstprövad utan utgår med ett fast belopp till alla. Staten kompenserar kommunerna för dessa utgifter. Efter de första fyra åren betraktas flyktingen som vanlig kommuninvånare.

Kommunen avgör själv om introduktionsersättning eller ekonomiskt bistånd skall betalas ut i det enskilda fallet och bestämmer också ersättningens storlek. Ett villkor för att sådan ersättning skall beviljas är att personen förbinder sig att följa en introduktionsplan som fastställs av kommunen efter samråd.

Socialbidraget innefattar summan av under året utgivet bidrag bortsett från de utgifter som följer av socialnämndens beslut om vård- och behandlingsinsatser av typ placering i familjehem o.d. då bidragstagaren erhåller bidrag för "egna utgifter" i samband med vård och behandling medräknas dessa i denna variabel.

Socialstyrelsen rekommenderar en norm på vad man bedömer vara en skälig nivå. 1990 är den, utöver hyran, 115 procent av basbeloppet för ensamstående vuxen. Varje kommun beslutar om sin norm, vilken därmed kan variera från kommun till kommun. Vid beräkning av en familjs berättigade behov av ekonomiskt bistånd utgör hela familjen basen. Barnens ålder avgör beloppsstorleken med utgångspunkt från Konsumentverkets beräkningar. Uppgifterna är summerade till familjenivå och redovisas på en s.k. registerledare – en vuxen person.

ekonomiskt bistånd som man fått som förskott på lön, sjukpenning, förtidspension eller liknande, får socialnämnden återkräva, liksom det bidrag som lämnats till den som är indragen i arbetskonflikt.

1991–1995 ligger Socialstyrelsens rekommenderade norm (utöver hyran) på 116 procent av basbeloppet.

1996 är Socialstyrelsens rekommenderade norm (utöver hyran) 3 451 kr/månad.

Den 1 januari 1998 införs en av regeringen bestämd riksnorm. Ekonomiskt bistånd i form av försörjningsstöd omfattar dels ett schablonbidrag (riksnorm), dels bidrag till skäliga kostnader för vissa utgiftsposter.

I schablonbidraget ingår kostnader för mat, kläder och skor, lek och fritid, förbrukningsvaror, hälsa och hygien samt dagstidning, telefon och TV-avgift. Från och med 1:a januari 2005 ingår även kostnaden för mobiltelefon och mobiltelefonsamtal. Om särskilda skäl finns kan ett högre eller lägre belopp utbetalas.

Bidrag för skäligen kostnader omfattar kostnader för bostad, hushållsel, arbetsresor, hemförsäkring, läkarvård, akut tandvård, glasögon, medlemskap i fackförening och arbetslöshetskassa. Bidragets storlek varierar efter behov och efter vad man i kommunen anser vara "skäligen kostnader".

#### Riksnorm för ensamstående vuxen

År	Belopp
1998	2 884 kr/mån
1999	2 900 kr/mån
2000	3 000 kr/mån
2001	3 000 kr/mån
2002	3 140 kr/mån
2003	3 255 kr/mån
2004	3 370 kr/mån
2005	3 360 kr/mån
2006	3 420 kr/mån
2007	3 470 kr/mån
2008	3 550 kr/mån
2009	3 680 kr/mån
2010	3 680 kr/mån
2011	3 720 kr/mån
2012	3 840 kr/mån
2013	3 880 kr/mån
2014	3 880 kr/mån
2015	3 880 kr/mån
2016	3 890 kr/mån
2017	3 930 kr/mån

I beloppet för riksnormen ingår även annat ekonomiskt stöd. Det kan till exempel handla om bidrag till resor, tandvård som inte är akut, psykoterapi eller annan behandling.

1990 lämnar Burlövs och Arvika kommun inga uppgifter om utbetalda socialbidrag.

1993 saknas uppgifter om socialbidrag för Täby kommun. För Stenungsunds kommun saknas socialbidrag för delar av året.

1994 består bortfallet av sju kommuner; Täby, Högsby, Stenungsund, Alingsås, Lilla Edet, Mariestad och Hudiksvall.

1995 lämnas inga uppgifter avseende socialbidrag från Trosa, Härryda och Örnsköldsvik.

1996 saknas uppgifter om socialbidrag för Hultsfred och Härnösand.

1997 saknas uppgifter om socialbidrag för Gävle och Sotenäs.

1998 saknas uppgifter om socialbidrag för Lessebo, Höör och Varberg.

1999 saknas uppgifter om socialbidrag för Jokkmokk, Kiruna och Överkalix.

2000 saknas uppgifter om socialbidrag för Åstorp (del av året) och Härjedalen.

2001 saknas uppgifter om socialbidrag för del av året för Östra Göinge och Södertälje.

2002 saknas uppgifter om socialbidrag för del av året för Skövde kommun.

2004 saknas uppgifter om socialbidrag för Ludvika (del av året), Munkfors och Norberg.

2007 saknas uppgifter om socialbidrag för Håbo (del av året). För Hällefors saknas uppgifter om introduktionsersättning.

2008 förekommer partiellt bortfall i Hällefors, Härnösand, Linköping, Mark, Trollhättan, Östra Göinge och Sotenäs.

2009 saknas uppgifter om socialbidrag för Tomelilla.

2010 förekommer partiellt bortfall. Norrtälje, Nynäshamn och Surahammar saknar introduktionsersättning del av året. Helsingborg, Herrljunga, Härnösand, Hässleholm, Kungsbacka, Mellerud, Mjölby och Trollhättan redovisar introduktionsersättning endast per person. Falun och Karlskrona, Kumla, Uppvidinge redovisar introduktionsersättning per person men uppgifter om övrig person kan förekomma. Hofors och Norsjö har redovisat introduktionsersättning som ekonomiskt bistånd.

2011 saknas uppgifter om Färgelanda, Dals-Ed, Munkfors, Mönsterås och Grums. Upplands Väsby, Lidingö, Karlshamn, Lomma, Sjöbo, Tanum, Götene, Essunga, Åmål, Hjo, Älvdalen och Dorotea saknar uppgift om introduktionsersättning del av året. Eda, Surahammar, Arjeplog och Norsjö saknar uppgift om introduktionsersättning för hela året. Orsa och Övertorneå saknar uppgifter om ekonomiskt bistånd del av året. Nykvarn, Alvesta, Växjö, Bjuv, Storfors och Karlstad saknar uppgift om både introduktionsersättning och ekonomiskt bistånd för del av året.

Orsaken till det partiella bortfallet beror främst på två saker. För cirka hälften av de kommuner som redovisas beror detta på att kommunen under året bytt datasystem, leverantör eller haft andra tekniska problem och därmed haft svårigheter att få fram uppgifter gällande hela året. Den andra orsaken beror på att Socialstyrelsen inte lyckats få kontakt med ansvarig uppgiftslämnare på kommunen och inte kunnat få kompletteringar.

Falun, Helsingborg, Herrljunga, Härnösand, Hässleholm, Karlstad, Mellerud, Mjölby, Orsa, Trollhättan och Växjö redovisar introduktionsersättning endast per person. Kumla och Åre redovisar introduktionsersättning per person men uppgifter om övrig person kan förekomma. Marks kommun redovisar hela introduktionsersättningen på ett fiktivt hushåll som en sammanslagen post.

2012 saknas uppgifter om Botkyrka, Solna, Nynäshamn, Högsby, Vindeln, Lycksele och Boden. För Arjeplog, Arvidsjaur, Eskilstuna, Mora, Munkfors, Olofström, Piteå, Ulricehamn, Västervik, Årjäng, Grums, Hjo, Köping Lomma, Lund, Malmö, Nybro, Nykvarn, Sjöbo, Vetlanda och Vårgårda saknas uppgifter del av året.

2013 saknas uppgifter om Botkyrka, Högsby, Lycksele, Upplands Väsby och Vallentuna. För Bjuv, Boden, Grums, Hällefors, Höör, Karlskoga, Kävlinge, Malmö, Mönsterås, Mörbylånga, Nacka, Nybro, Nynäshamn, Olofström, Sala, Sjöbo, Solna, Säffle, Töreboda, Uddevalla, Vansbro, Vellinge, Vetlanda och Vårgårda saknas uppgifter del av året.

2014 har Botkyrka, Dorotea, Högsby, Lycksele, Upplands Väsby och Vindeln behandlats som objektsbortfall. Orsakerna till objektsbortfallet var antingen problem i verksamhetssystem som genererar felaktiga siffror eller att system för att rapportera årsstatistiken inte implementerats ännu. Botkyrka har enbart lämnat uppgifter för juli–december. Upplands Väsby har enbart lämnat uppgifter för april–december. Dorotea har enbart lämnat uppgifter för december. Dessa kommuners uppgifter är inte med i statistiken utan behandlas som totalt bortfall. För att minska effekterna av bortfallet har Upplands Väsby skattats med hjälp av inlämnade uppgifter för år 2012 och Dorotea och Vindeln skattats med uppgifter från år 2013. Botkyrka, Högsby och Lycksele saknade samtliga uppgifter även år 2012 och 2013. Kommuner med partiellt (delvis) bortfall i statistiken: Bjuv, Kävlinge, Malmö (Stadsområde Norr, Söder), Mönsterås, Nacka, Olofström, Sjöbo, Surahammar, Uddevalla, Vellinge, Vårgårda, Åmål, saknar uppgifter för januari, Grums, Hällefors, Höör, Karlskoga, Lund, Malmö (Innerstaden, Väster, Öster), Nybro, Orsa, Sala, Säffle, Töreboda saknar uppgifter för januari och december. Fagersta, saknar uppgifter för december. Gävle, har i vissa fall felaktigt rapporterat in uppgifter om barn som biståndssökande. Även det partiella bortfallet beror till stor del på systemproblem som uppkommit i samband med omställning till månadsrapportering. Flertalet av de kommuner som saknar decemberuppgifter har felaktigt rapporterat in månad för utbetalning, i stället för den månad som biståndet avser (d.v.s. utbetalningar som gjordes i december 2014, avsåg egentligen januari 2015 men rapporterades felaktigt in under december).

2015 bytte Högsby kommundatasystem och kunde därmed enbart få ut kompletta uppgifter för juli – december. Kommuner med partiellt (delvis) bortfall är: Grums, Hällefors, Karlskoga, Nybro, Sjöbo saknar uppgifter för januari och december, Lund, Malmö (staddelskod IN),

Olofström, Töreboda, Uddevalla saknar uppgifter för januari. Orsakerna till det partiella bortfallet är flera. Felrapporterad avseendemånad är en vanlig orsak och den vanligaste för det partiella bortfallet i december. De felrapporterade avseendemånaderna avser delar av de rapporterade beloppen januari 2016 vilket ger en överskattning av utbetalningar om de inte tagits bort. Den vanligaste orsaken till partiellt bortfall i januari är att kommunerna rapporterade utbetalningar som avsåg januari 2015 på december 2014. Detta ger en underskattning av utbetalningar för januari 2015. Gävle har under året felaktigt registrerat barn som registerledare. Barnen är inte ensamkommande flyktingbarn, utan tillhör ett hushåll där det finns föräldrar. Uppgifterna för barn (17 år och yngre) som registrerats som registerledare och som är inrikes födda har tagits bort från kommunens inrapporterade uppgifter. Detta innebär att uppgifterna för Gävle kommun avseende belopp, biståndshushåll samt antal biståndsmottagare blir underskattade. Totalt är 66 barnhushåll borttagna från kommunen. För Högsby har uppgifter kompletterats för månaderna januari - juni. Totalt kompletterades uppgifter för cirka 100 personer.

2016 En kommun – Nynäshamn – har inga inrapporterade värden. Kommuner med partiellt (delvis) bortfall är: Leksand har endast uppgifter för december, Storfors har enbart rapporterat uppgifter för april – december, Skinnskatteberg har i vissa fall felaktigt rapporterat in uppgifter. Inga kompletteringar med månadsuppgifter har gjorts.

2017 har Burlöv, Falköping och Vellinge har inga inrapporterade värden. Kommuner med partiellt (delvis) bortfall är: Kristinehamn och Kungsör. Inga kompletteringar med månadsuppgifter har gjorts.

Antalet mottagna flyktingar i kommunerna varierar mycket mellan olika år vilket påverkar jämförbarheten på kommunnivå.

---

#### Ekonomiskt bidrag (familj)

SocBidrFam

Beloppet anges i hundratals kronor

Variabeln är summerad till familjenivå. Det familjebegrepp<sup>148</sup> som här används skiljer sig från det faktiska socialbidragshushållet. Största skillnaden avser sammanboende utan gemensamma barn.

Enligt Socialstyrelsens socialbidragsstatistik för 2003 var 63 procent av bidragshushållen<sup>149</sup> ensamstående utan barn<sup>150</sup>, 19 procent var

---

<sup>148</sup> För information om familjebegreppet se objektet Familj (FamId)

<sup>149</sup> Avser den hushållssammansättning som gällde vid senaste bidragstillfälle under året.

<sup>150</sup> Avser här barn under arton år.

ensamstående med barn, 12 procent var sammanboende med barn och 6 procent var sammanboende utan barn.

För 2013 var 64 procent av bidragshushållen ensamstående utan barn, 19 procent var ensamstående med barn, 12 procent var sammanboende med barn och 5 procent var sammanboende utan barn.

För 2017 var 64 procent av bidragshushållen ensamstående utan barn, 17 procent var ensamstående med barn, 14 procent var sammanboende med barn och 5 procent var sammanboende utan barn.

---

#### Förekomst av ekonomiskt bidrag (familj)

SocBidrTypF

Markering för om individ tillhört familj som under aktuellt år erhållit ekonomiskt bistånd.

Observera att denna variabel bygger på ett hushållsrelaterat bidrag och att kvaliteten i uppgiften är avhängig i vilken utsträckning RTB-familjen stämmer med det faktiska socialbidragshushållet.

#### **Bostadsbidrag**

Bostadsbidrag betalas ut till barnfamiljer och till ungdomar mellan 18–28 år. Under perioden 1991 till 1995 kunde även övriga familjer eller ensamstående utan barn få bostadsbidrag. Bostadsbidraget till barnfamiljer gäller såväl gifta som sammanboende med gemensamt barn och ensamstående med barn. Bostadsbidraget är skattefritt.

#### **Bostadsbidraget till barnfamiljer**

Bostadsbidraget till barnfamiljer består av två delar. Den ena delen är ett *särskilt bidrag för hemmavarande barn* och varierar med antalet barn i familjen (antal barn under 18 år eller som fortfarande har studiebidrag eller förlängt barnbidrag)<sup>151</sup>. Den andra delen är ett *bidrag för bostadskostnader*. Den som har barn boende hemma har rätt till bostadsbidragets båda delar medan den som tidvis har barn som bor hemma har rätt till bidrag för bostadskostnaden. Vid gemensam vårdnad får den förälder hos vilken barnet är folkbokfört det särskilda bidraget för hemmavarande barn.

Hur stort bostadsbidraget blir beror främst på inkomstens storlek, boendekostnad, bostadsyta och hur stor familj man har. Rätten till

---

<sup>151</sup> Det särskilda bidraget till hushåll med mer än tre barn slopas från och med 1998 i och med att flerbarnstillägget (i barnbidraget) återinförs.

bostadsbidrag bedöms utifrån den bidragsgrundande inkomsten<sup>152</sup>. Förmögenhet kan också påverka bostadsbidraget.

För att få bostadsbidrag till boendekostnaderna krävs vidare att man bor i egen bostad och att man är folkbokförd där. För det särskilda bidraget för barn finns inget krav på egen bostad. Bostadsbidraget räknas inte alltid på hela bostadsytan. Den bidragsgrundande bostadsytan beror på antalet barn. För barnfamiljer finns dessutom garantinivåer för bostadskostnaden. Hushållen får räkna med bostadskostnader upp till garantinivån dock högst den faktiska kostnaden.

### **Bostadsbidrag till ungdomar och övriga hushåll utan barn**

Bostadsbidraget till ungdomar mellan 18–28 år kan fås av den ungdom som bor i egen bostad, vars boendekostnad överstiger ett visst belopp och vars inkomster är låga.

1997 införs ett nytt inkomstprövningssystem som innebär att det slutliga bostadsbidraget fastställs först efter slutlig inkomsttaxering. Har man fått ett för lågt preliminärt bidrag får man en tilläggsutbetalning och har man fått ett för högt preliminärt bidrag blir man återbetalningsskyldig.

Ytterligare regelförändringar är bl.a. att reavinst och del av förmögenhet över 100 000 kronor nu ingår i den bidragsgrundande inkomsten och att en individuell inkomstgräns införs även för sammanboende.

*På grund av de regelförändringar som genomfördes 1997 sjönk antalet hushåll med bostadsbidrag kraftigt detta år. Månadsgenomsnitt (antal hushåll med bostadsbidrag) var enligt RFV 458 700 hushåll 1996 för att 1997 ha sjunkit till 352 300 hushåll.*

---

#### **Bostadsbidrag (familj)**

**BostBidrFam**

Beloppet anges i hundratals kronor.

Variabeln är summerad till familjenivå och omfattar såväl *bostadsbidrag till barnfamiljer, bostadsbidrag till ungdomar* som *bostadsbidrag till övriga familjer och ensamstående utan barn* (1991–1995).

---

<sup>152</sup> Bidragsgrundande inkomst är summan av inkomst av tjänst, inkomst av näringsverksamhet och inkomst av kapital. Vissa tillägg görs till den bidragsgrundande inkomsten, som exempelvis 80 procent av bidragsdelen av studiemedel.



Det familjebegrepp<sup>153</sup> som här används skiljer sig från det faktiska hushållet. Största skillnaden avser sammanboende utan gemensamma barn.

---

**Bostadsbidrag (huvudsökande)****BostBidr**

(2013–)

Beloppet anges i hundratals kronor.

Bostadsbidrag är ett stöd som betalas ut till de som behöver hjälp att betala hyra eller månadsavgift för sitt boende. Bostadsbidraget betalas ut till barnfamiljer och till ungdomar mellan 18–28 år.

Beloppet är endast kopplat till den huvudsökande.

*I övrigt se under Bostadsbidrag.*

---

**Bostadsbidrag (uppdelat på huvudsökande och medsökande)****BostBidrU**

(2014–)

Beloppet anges i hundratals kronor.

Bostadsbidrag är ett stöd som betalas ut till de som behöver hjälp att betala hyra eller månadsavgift för sitt boende. Bostadsbidraget betalas ut till barnfamiljer och till ungdomar mellan 18–28 år.

Beloppet är uppdelat på den huvudsökande och den medsökande.

*I övrigt se under Bostadsbidrag.*

**Bostadstillägg**

Bostadstillägg betalas ut till de med sjuk- eller aktivitetsersättning och är en hjälp till personer med höga bostadskostnader. Försäkringskassan prövar även alla som ansöker om bostadstillägg om de även har rätt till särskilt bostadstillägg.

**Kommunalt bostadstillägg, 1990–1994**

Fram till och med 1994 är det den egna kommunen som bestämmer högsta möjliga kommunala bostadstillägg och tilläggets storlek varierar mellan kommunerna. Beräkningen av hur inkomsten påverkar det

---

<sup>153</sup> För information om familjebegreppet se objektet Familj (FamId).

kommunala bostadstillägg sker däremot enligt samma regler över hela landet.

Från den 1 mars 1993 måste alla kommuner lämna tillägget med minst 85 procent av bostadskostnaden mellan 150 och 3 000 kr/mån.

Folkpensionär som har ålderspension (ej förtida uttag), förtidspension, änkepension eller hustrutillägg kan få tillägget. Bostadstillägget är inkomstprövat men skattefritt.

#### **Särskilt kommunalt bostadstillägg, 1991–1994**

Särskilt kommunalt bostadstillägg kan lämnas till den som har kommunalt bostadstillägg. Särskilt kommunalt bostadstillägg är inkomstprövat och lämnas till den som uppfyller kraven utan att ansökan behöver göras. En hög bostadskostnad och en låg pension är en förutsättning för att få tillägget.

#### **Bostadstillägg till pensionärer, 1995–**

Från och med 1995 är det staten som svarar för bostadstillägg till pensionärer och reglerna är därför från och med 1995 lika över hela landet.

Försäkringskassan räknar ut om man har rätt till bostadstillägg för pensionärer. Mot bakgrund av bostadskostnaderna fastställer kassan först vad som är högsta möjliga tillägg. Därifrån dras en viss del<sup>154</sup> av inkomsten<sup>155</sup>. Vad som då blir över är det tillägget som betalas ut. Enligt reglerna för bostadstillägg för pensionärer lämnas tillägget med 93 procent<sup>156</sup> av bostadskostnaden upp till 5 000 kronor per månad. Detta gäller före inkomstprövningen.

Bostadstillägg för pensionärer kan lämnas till den som har ålderspension, förtidspension, sjukbidrag, efterlevandepension eller

---

<sup>154</sup> 35 procent av den inkomst som minskar BTP. Om den inkomsten är högre än ett och ett halvt basbelopp så minskar BTP med 40 procent av den delen av inkomsten.

<sup>155</sup> Alla tjänstepensioner, delpension, yrkes- och arbetsskadelivränta, privat pension, utländsk pension samt del av ATP som överstiger pensionstillskottet räknas som inkomst. Särskilda regler gäller om man har tre fjärdedels, halv och en fjärdedels förtidspension eller sjukbidrag. Arbetsinkomst, efter avdrag för bland annat arbetsresor, räknas som inkomst om man har annan pension än ålderspension. För ålderspensionärer tas inte arbetsinkomsten med som inkomst. Sjukpenning, arbetslöshetsersättning liksom inkomster från t ex AMF räknas också med i inkomsten. Därutöver räknas viss andel av tillgångar i vissa fall som inkomst.

Folkpension, pensionstillskott eller motsvarande del av ATP, barnbidrag m.m. räknas inte med som inkomst och minskar inte BTP.

För makar räknas den sammanlagda inkomsten även om bara den ena har folkpension.

<sup>156</sup> 1995, 1996 och 1998 lämnades BTP med 85 procent av bostadskostnaden mellan 100 kronor och 4 000 kronor, 1997 med 83 procent och 1999–2000 med 90 procent av bostadskostnaden. 2001 lämnas BTP med 90 procent av bostadskostnaden upp till 4 500 kr/mån. 2002–31/6 2005 lämnas BTP med 91 procent av bostadskostnaden upp till 4 500 kr. Från och med 1/7 2006 lämnas BTP med 93 procent av bostadskostnaden upp till 5 000 kronor för personer som fyllt 65 år.

pension från annat EU/EES-land. Tillägget betalas ut tillsammans med pensionen och är skattefri.

#### **Bostadstillägg för personer med sjuk- och aktivitetsersättning, 2009-**

Bostadstillägg kan beviljas till den som har sjuk- eller aktivitetsersättning. Bostadstillägget beräknas utifrån bostadskostnader, inkomster och eventuell förmögenhet. Den som ansöker om och beviljas bostadstillägg kan även få särskilt bostadstillägg. Det särskilda bostadstillägget ska garantera en skälig levnadsnivå.

#### **Kommunalt kompletteringsbelopp, 1995–2002**

Kommunerna kan fram till och med år 2002 lämna ett kompletterande belopp till bostadstillägget om de så önskar. Det kompletterande beloppet kan innebära att över 93 procent av bostadskostnaderna täcks och/eller att även del av bostadskostnad över 5 000 kronor per månad ersätts<sup>157</sup>.

#### **Särskilt bostadstillägg till pensionärer, 1995–**

Den som har bostadstillägg kan också få så kallat särskilt bostadstillägg till pensionärer. Det särskilda bostadstillägget för pensionärer är inkomstprövat och lämnas utan ansökan om man uppfyller kraven. Exempel på sådana förutsättningar är höga bostadskostnader och låg pension.

#### **Särskilt bostadstillägg för personer med sjuk- och aktivitetsersättning, 2009-**

Bostadstillägg kan beviljas till den som har sjuk- eller aktivitetsersättning. Bostadstillägget beräknas utifrån bostadskostnader, inkomster och eventuell förmögenhet. Den som ansöker om och beviljas bostadstillägg kan även få särskilt bostadstillägg. Det särskilda bostadstillägget ska garantera en skälig levnadsnivå.

Som inkomst vid inkomstprövning för Särskilt bostadstillägg till pensionärer räknas folkpension, pensionstillskott eller så stor del av ATP som motsvarar pensionstillskottet. Som inkomst räknas också det Bostadstillägg man får och hälften av den årsinkomst som Försäkringskassan har fastställt vid inkomstprövningen för bostadstillägg. Från dessa inkomster dras bostadskostnaden. Det belopp som blir kvar ska uppgå till ett fastställt minimibelopp. Om inkomsten efter avdrag för bostadskostnaden är lägre, betalas mellanskillnaden ut som Särskilt bostadstillägg till pensionärer.

---

<sup>157</sup> Eller motsvarande ersättningsnivå/takbelopp för åren innan 2006.

Som bostadskostnad räknas den faktiska bostadskostnad som man har. Den begränsas till ett belopp som anses vara skäligt. Särskilt bostadstillägg till pensionärer är skattefritt.

---

**Bostadstillägg (familj)****BostTillFam**

Beloppet anges i hundratals kronor.

Variabeln är summerad till familjenivå och omfattar *Kommunalt bostadstillägg (1990–1994)*, *Särskilt kommunalt bostadstillägg (1991–1994)*, *Bostadstillägg (1995–)*, *Särskilt bostadstillägg (1995–)*, *Kommunalt kompletteringsbelopp (1995–2002)*, *Bostadstillägg för personer med sjuk- och aktivitetsersättning, (2009–)* och *Särskilt bostadstillägg för personer med sjuk- och aktivitetsersättning, (2009–)*.

*För ytterligare information om bostadstillägg se grundläggande texten under Bostadstillägg.*

Det familjebegrepp<sup>158</sup> som här används skiljer sig från det faktiska hushållet. Största skillnaden avser sammanboende utan gemensamma barn.

---

**Bostadstillägg****BostTill**

(2013–)

Beloppet anges i hundratals kronor.

Bostadstillägg betalas ut till de med aktivitets- eller sjukersättning och är en hjälp till personer med höga bostadskostnader.

*För ytterligare information om bostadstillägg se grundläggande texten under Bostadstillägg.*

---

<sup>158</sup> För information om familjebegreppet se objektet Familj (FamId).

## Övriga inkomster/ersättningar

---

### Handikappersättning

HKapErs

---

Beloppet anges i hundratals kronor.

Handikappersättning kan utges från och med juli månad det år den försäkrade fyller 19 år<sup>159</sup>. Handikappersättning ges till den som blivit handikappad innan hon eller han fyllt 65 år. Handikappersättningen är skattefri.

Handikappersättning är en självständig förmån<sup>160</sup>. Handikappersättning ges om funktionsförmågan är nedsatt och om handikappet väntas bli bestående under längre tid. Något av nedanstående krav måste vara tillgodosedda:

- att man på grund av handikappet behöver tidskrävande hjälp med sin dagliga livsföring
- att man på grund av handikappet behöver fortlöpande hjälp för att kunna förvärvsarbeta eller studera
- att man har relativt stora merutgifter på grund av handikappet
- att man är blind, döv eller gravt hörselskadad

Handikappersättning kan beviljas tillsvidare eller begränsas till viss tid. Behovet av handikappersättning omprövas i samband med beslut om sjuk- eller aktivitetsersättning och då ålderspension beviljas.

Ersättningen som betalas ut motsvarar 69, 53 eller 36 procent<sup>161</sup> av prisbasbeloppet.

Storleken på ersättningen beror på hjälpbehovets omfattning och merkostnadernas storlek.

---

<sup>159</sup> Innan 2003 kunde person som fyllt 16 år erhålla handikappersättning.

<sup>160</sup> Innan 2002 var handikappersättningen dels en tilläggförmån till folkpensionen, dels en självständig förmån. I vissa fall kan ersättningen, enligt övergångsregler, även fortsättningsvis utges som en tilläggförmån till pension.

<sup>161</sup> Från och med 1991. 1990 motsvarade ersättningen 65, 50 eller 34 procent av basbeloppet.

Beloppet anges i hundratals kronor.

Sedan den 1 februari 1997 tillämpas ett nytt stödsystem för de barn vars föräldrar inte bor tillsammans. Systemet benämns underhållsstöd och ersätter tidigare *bidragsförskott* och *särskilt bidrag till vissa adoptivbarn*.

Underhållsstödet uppgår maximalt till 1 573 kronor per månad till och med månaden när barnet fyller 11 år, därefter 1 723 kronor till och med månaden när barnet fyller 15 år och 2 073 kronor efter att barnet har fyllt 15 år.

Föräldrarna är underhållsskyldiga gentemot sina barn och den förälder som inte bor tillsammans med sitt barn skall fullgöra sin underhållsskyldighet genom att betala ett underhållsbidrag.

Storleken på underhållsbidraget räknas ut med hänsyn till barnets behov och föräldrarnas samlade ekonomiska förmåga. Om den underhållsskyldige föräldern inte betalar något underhåll eller betalar ett lägre belopp än det som Försäkringskassan beräknat, kan underhållsstöd beviljas. Underhållsstöd beviljas även när faderskapet inte är fastställt, när den ena föräldern är avliden och barnet inte får barnpension<sup>162</sup> samt när barnet är adopterat av endast en förälder. När det fastställda underhållsbidraget är lägre än det maximala beloppet i månaden betalas mellanskillnaden ut som ett utfyllnadsbidrag.

För barn som fyllt 18 år kan förlängt underhållsstöd betalas ut om barnet fortfarande går i grund- eller gymnasieskola. Det förlängda underhållsstödet betalas ut till barnet.

Fram till och med 1994 var bidragsförskottet 40 procent av basbeloppet.

1995–2005 ligger underhållsstödet/bidragsförskottet kvar på samma belopp som för 1994 (1 173 kronor).

2006 höjs underhållsstödet till 1 273 kronor.

2017 ligger underhållsstödet för barn under 11 år på 1 573 kr.

---

<sup>162</sup> Från och med 2003 kan barn, som tidigare inte kunde få barnpension, ha rätt till efterlevandestöd. Möjligheten att få underhållsstöd upphör samtidigt för dessa barn.

(1990–2004)

Beloppet anges i hundratals kronor.

*FolkAld (1990–2002), ATPAld, SPenTill (1991–), InkPens (2003–), TillPens (2003–), PremPens (2003–), GarPens (2003–), FolkATPFam (1990–2002), SumEftpens (2003–), ITP, KTjP, STjP, SBTjP (1994–), KUPens (1991–), STP, OvrTjP (1994–), FolkHust (1990–2002), PrivPens (1991–), LivYrke, LivArb, LivAnnan, LivArbF, HKapErs, BidrFor, SocBidrPersF, BostBidrPersF samt BostTillPersF.*

Variabeln summerar för aktuellt år de inkomster/ersättningar som listas ovan, Annan inkomst<sup>163</sup>.

*För skillnader från och med år 1990 som kan påverka utfallet samt för mer detaljerad information, se under respektive inkomstslag.*

*”Annan inkomst” omfattar inkomster som inte står i relation till grad av aktivt arbetslivsdeltagande. Individer med dessa inkomster kan samtidigt mycket väl vara heltidsarbetande. Inkomsten bidrar dock med en förklaring till hur individer får sin försörjning.*

I och med att beräkningarna av konsumtionsvikt förändras mellan 2004 och 2005 ersätts variabeln *AnnInkF* med variabeln *AnnInkF04* från och med år 2005.

(2005–)

Beloppet anges i hundratals kronor.

*SPenTill (2005–), InkPens (2005–), TillPens (2005–), PremPens (2005–), GarPens (2005–), SumEftpens (2005–), ITP (2005–), KTjP (2005–), STjP (2005–), SBTjP (2005–), KUPens (2005–), STP (2005–), OvrTjP (2005–), PrivPens (2005–), LivYrke (2005–), LivArb (2005–), LivAnnan (2005–), LivArbF (2005–), HKapErs (2005–), BidrFor (2005–), SocBidrPersF04 (2005–), BostBidrPersF04 (2005–), BostTillPersF04 (2005–) samt UnderHBidrMot (2015–).*

---

<sup>163</sup> Annan inkomst: Andra inkomster än Inkomst av förvärvskälla, Arbetstidsrelaterad social inkomst och Kapitalinkomst. För de familjerelaterade inkomsterna används det individualiserade beloppet.

Variabeln summerar för aktuellt år de inkomster/ersättningar som listas ovan, Annan inkomst<sup>164</sup>.

*”Annan inkomst” omfattar inkomster som inte står i relation till grad av aktivt arbetslivsdeltagande. Individer med dessa inkomster kan samtidigt mycket väl vara heltidsarbetande. Inkomsten bidrar dock med en förklaring till hur individer får sin försörjning.*

I och med att beräkningarna av konsumtionsvikt förändras mellan 2004 och 2005 ersätts variabeln *AnnInkF* med variabeln *AnnInkF04* från och med år 2005.

---

**Summa folkpension****FolkBel**

(1990–2002)

Beloppet anges i hundratals kronor.

Under året utbetalt folkpensionsbelopp i form av *Förtidspension*, *Sjukbidrag*, *Ålderspension*, *Hustrutillägg* och /eller *Efterlevandeförmån*.

Utgår i och med att det reformerade pensionssystemet fullt ut träder i kraft.

*För ytterligare information se under respektive variabel.*

---

**Summa ATP****ATPBel**

(1990–2002)

Beloppet anges i hundratals kronor.

Under året utbetalt ATP-belopp i form av *Förtidspension*, *Sjukbidrag*, *Ålderspension* och/eller *Efterlevandeförmån*.

Utgår i och med att det reformerade pensionssystemet fullt ut träder i kraft.

---

<sup>164</sup> Annan inkomst: Andra inkomster än Inkomst av förvärvskälla, Arbetsstidsrelaterad social inkomst och Kapitalinkomst. För de familjerelaterade inkomsterna används det individualiserade beloppet.



För ytterligare information se under respektive variabel.

**Mottaget underhållsbidrag, simulerat belopp**

**UnderHBidrMot**

(2013-)

Beloppet anges i hundratals kronor.

Föräldrar har enligt Föräldrabalken (1949:381) skyldighet att ordna för sitt barns försörjning till dess att barnet fyller 18 år. Går barnet i skolan efter denna tidpunkt är föräldrarna underhållsskyldiga under den tid som skolgång pågår, som längst dock till och med juni det år barnet fyller 20. I de fall föräldrarna till ett barn är särlevande och barnet till största del bor hos en av föräldrarna ska den andra föräldern betala underhållsbidrag. Hur stort underhållsbidraget blir beror på vilka behov barnet har och på hur föräldrarnas sammanlagda ekonomi ser ut.

Om den underhållsskyldiga föräldern inte betalar underhållsbidraget eller betalar mindre än det maximala beloppet per månad kan den förälder som barnet bor hos beviljas underhållsstöd från Försäkringskassan, se *Underhållsstöd/Bidragsförskott* (BidrFor). Beloppet är 1 573 kronor per månad till och med månaden när barnet fyller 11 år, därefter 1 723 kronor till och med månaden när barnet fyller 15 år och 2 073 kronor efter att barnet har fyllt 15 år.

Uppgifter om underhållsbidrag finns inte i några administrativa register utan en modell har tagits fram för att beräkna underhållsbidraget.

$$\text{underhållsbidrag} = \text{barnets behov} * \frac{\text{bidragsskyldig förälders överskott}}{\text{båda föräldrarnas överskott}} * \text{andel icke växelvis boende} * \frac{\text{antal månader}}{12}$$

Barnets behov har beräknats med hjälp av Konsumentverkets årliga sammanställning *Koll på pengarna* tillsammans med uppgifter om barnbidrag, flerbarnstillägg från Försäkringskassan, uppgifter om barnomsorgskostnader utifrån föräldrarnas inkomster samt uppgifter om studiestöd från CSN.

Föräldrarnas överskott har beräknats med hjälp av uppgifter om inkomster och skatter från Skatteverket samt uppgifter om boende- och levnadskostnader från *Koll på pengarna*.

---

**Givet underhållsbidrag, simulerat belopp**

**UnderHBidrGiv**

---

(2013-)

Beloppet anges i hundratals kronor.

Se *Mottaget underhållsbidrag, simulerat belopp* (UnderHBidrMot)

# Disponibel inkomst

---

Disponibel inkomst per konsumtionsenhet (familj)

DispInkKE

---

(1998–)

Beloppet anges i hundratals kronor.

Den disponibla inkomsten per konsumtionsenhet fås genom att summan av samtliga i familjen<sup>165</sup> ingående medlemmars disponibla inkomst divideras med familjens totala konsumtionsvikt<sup>166</sup>. Negativa värden kan förekomma.

För att göra jämförelser av t.ex. disponibel inkomst och ekonomisk köpkraft mellan olika typer av hushåll används viktsystemet där konsumtionen är relaterad till hushållets sammansättning.

För information om de inkomstkomponenter som ingår i denna variabel se under *Disponibel inkomst*.

*Exempel. En familj, bestående av två vuxna, ett barn 0–3 år och ett barn 4–10 år. Familjens totala konsumtionsvikt = 1,92 (två vuxna) + 0,56 (barn 0–3 år) + 0,66 (barn 4–10 år) = 3,14*

**Familjens disponibla inkomst = 700 000 kr**

*Vuxen 1, disponibla inkomst = 700 000 / 3,14 = 222 930 kr*

*Vuxen 2, disponibla inkomst = 700 000 / 3,14 = 222 930 kr*

Summan av varje familjemedlems *Disponibla inkomst per konsumtionsenhet* blir inte desamma som *Disponibel inkomst (familj)*.

Delkomponenterna är definierade och namnsatta av Inkomststatistiken och kan till vissa delar skilja sig från hur de är definierade och namnsatta i den övriga LISA-dokumentationen.

För eventuella förändringar som skett i den disponibla inkomstens delkomponenter hänvisas till inkomststatistikens dokumentation. Det är dock värt att påminna om den skattereform som trädde i kraft 1991 och de effekter denna fått på den disponibla inkomsten.

---

<sup>165</sup> För information om familjebegreppet se objektet Familj.

<sup>166</sup> Konsumtionsvikt: Av socialstyrelsen beräknat konsumtionsutrymme för varje hushållsmedlem.

(2005–)

Beloppet anges i hundratals kronor.

Från 2004 finns nya *konsumtionsvikter* (KonsViktF04). Den disponibla inkomsten per konsumtionsenhet fås genom att summan av samtliga i familjen<sup>173</sup> ingående medlemmars disponibla inkomst divideras med familjens totala konsumtionsvikt<sup>174</sup>. Negativa värden kan förekomma.

För att göra jämförelser av t.ex. disponibel inkomst och ekonomisk köpkraft mellan olika typer av hushåll används viktsystemet där konsumtionen är relaterad till hushållets sammansättning.

För information om de inkomstkomponenter som ingår i denna variabel se under *Disponibel inkomst*.

*Exempel. En familj, bestående av två vuxna och två barn. Familjens totala konsumtionsvikt = 1,00 (första vuxen) + 0,51 (andra vuxen) + 0,52 (barn 1) + 0,42 (barn 2) = 2,44*

**Familjens disponibla inkomst = 700 000 kr**

*Vuxen 1, disponibla inkomst = 700 000 / 2,44 = 286 885 kr*

*Vuxen 2, disponibla inkomst = 700 000 / 2,44 = 286 885 kr*

Summan av varje familjemedlems *Disponibla inkomst per konsumtionsenhet* blir inte desamma som *Disponibel inkomst (familj)*.

För information om de inkomstkomponenter som ingår i denna variabel se under *Disponibel inkomst, 2004 års definition*.

Delkomponenterna är definierade och namnsatta av Inkomststatistiken och kan till vissa delar skilja sig från hur de är definierade och namnsatta i den övriga LISA-dokumentationen.

För eventuella förändringar som skett i den disponibla inkomstens delkomponenter hänvisas till inkomststatistikens dokumentation. Det är dock värt att påminna om den skattereform som trädde i kraft 1991 och de effekter denna fått på den disponibla inkomsten.

(1990–2004)

Beloppet anges i hundratals kronor.

Individens delkomponent till hushållets/familjens disponibla inkomst.  
Negativa värden kan förekomma.

*1990 anger variabeln summan av:*

Sammanräknad inkomst plus sjöinkomst

- Inkomst av annan fastighet om:
  - 1) underlag för fastighetsskatt för småhus, men inte hyreshus finns
  - 2) även om underlag för hyreshus finns tas inkomsten med om inkomsten av annan fastighet understiger 10 000 kr
- + Extra avdrag under inkomst av kapital
- + Deklarerade resekostnadsavdrag
- + Avdrag för fördyrade levnadskostnader och resor i tjänsten till den del de överstiger erhållen ersättning
- + Övriga deklarerade kostnadsavdrag
- Slutlig skatt (exkl. egenavgifter, löneavgift, skogsvårdsavgift och avdragsgill, fastighetsskatt) och sjömansskatt
- + Skattefri livränta
- + AGS-ersättning
- + Bostadsbidrag och kommunalt bostadstillägg
- + Handikappersättning
- + Studiebidrag
- + Återbetalningspliktiga studielån
- Återbetalt belopp studielån under året
- + Skattefri sjukpenning
- + Skattefri frivillig pension
- + Dagersättning för värnpliktiga
- + Utryckningsbidrag för värnpliktiga
- + Bidragsförskott, erhållet belopp
- Bidragsförskott, utgivet belopp
- + Allmänt och förlängt barnbidrag
- + Flerbarnstillägg
- + Socialbidrag

1991 anger variabeln summan av:

- + Kontant bruttolön, semesterersättning, provision m.m.
- + Andra skattepliktiga förmåner än kontant lön
- + Ersättning från Försäkringskassan som utgör inkomst av anställning
- + Ersättning från arbetslöshetskassa vid arbetslöshet
- + Utbildningsbidrag för doktorander
- + Ersättning från vuxenutbildningsnämnd
- + Kontant arbetsmarknadsstöd
- + Delpension
- + Vårdbidrag
- + Arbetskadelivränta
- + Ersättning som utgör inkomst av anställning, AGS, TFA
- + Ersättning från Försäkringskassan, annat förvärvsarbete
- + Erhållen kostnadsersättning
- Kostnadsavdrag
- + Allmän pension eller tjänstepension
- + Privat pensionsförsäkring och livränta
- + Andra skattepliktiga ersättningar som inte är pensionsgrundande
- + Periodiskt understöd
- + Inkomst som grundar egenavgifter/särskild löneskatt
- + Vissa ersättningar och förmåner från fåmansföretag  
(= Inkomst av tjänst)
- + Inkomst av aktiv näringsverksamhet
- + Inkomst av passiv näringsverksamhet  
(= Inkomst av näringsverksamhet)
- (= Sammanräknad förvärvsinkomst)
- + Sjöinkomst
- + Inkomst av kapital
- Slutlig skatt (exkl. egenavgifter, allmän löneavgift för egenföretagare, särskild löneskatt på förvärvsinkomster, avkastningsskatt, skogsvårdsavgift, särskild löneskatt på pensionsutfästelse och egen pensionsförsäkring, inbetald utgående moms och avdragsgill fastighetsskatt)
- Sjömansskatt
- + Skattefri del av barnpension
- + Skattefri del av livränta
- + Handikappersättning
- + Särskilt pensionstillägg
- + Kommunalt bostadstillägg (KBT)
- + Särskilt kommunalt bostadstillägg (SKBT)
- + Bostadsbidrag för barnfamiljer
- + Bostadsbidrag för ungdomar och övriga

- + Studiebidrag
  - + Återbetalningspliktiga studielån
  - Återbetalt belopp studielån under året
  - + Skattefri sjukpenning
  - + Skattefri frivillig pension
  - + Dagersättning för värnpliktiga
  - + Utryckningsbidrag för värnpliktiga
  - + Bidragsförskott, erhållet belopp
  - Underhållsbidrag utgivet belopp
  - + Allmänt och förlängt barnbidrag
  - + Flerbarnstillägg
  - + Socialbidrag
- = *Disponibel inkomst för individen*

*1992 tillkommer:*

Ensamförelälderbidrag

*1993 sker inga förändringar.*

*1994 anger variabeln summan av:*

- + Kontant bruttolön, semesterersättning, provision m.m.
- + Andra skattepliktiga förmåner än kontant lön
- + Ersättning från Försäkringskassan som utgör inkomst av anställning
- + Ersättning från arbetslöshetskassa vid arbetslöshet
- + Ersättning från arbetslöshetskassa vid arbetslivsutveckling/arbetsmarknadsåtgärd
- + Utbildningsbidrag för doktorander
- + Vuxenstudiestöd
- + Dagpenning vid frivillig krigsförbandsövning eller särskild övning
- + Kontant arbetsmarknadsstöd
- + Delpension
- + Vårdbidrag
- + Arbetskadeföränta
- + Ersättning som utgör inkomst av anställning, AGS, TFA
- + Ersättning från Försäkringskassan, annat förvärvsarbete
- + Vårdsnadsbidrag
- + Erhållen kostnadsersättning
- Kostnadsavdrag
- + Allmän pension eller tjänstepension
- + Privat pensionsförsäkring och livränta
- + Andra skattepliktiga ersättningar som inte är pensionsgrundande, hobby

- + Periodiskt understöd
- + Inkomst som grundar egenavgifter/särskild löneskatt
- + Vissa ersättningar och förmåner från fåmansföretag  
(= *Inkomst av tjänst*)
- + Inkomst av aktiv näringsverksamhet
- + Inkomst av passiv näringsverksamhet  
(= *Inkomst av näringsverksamhet*)  
(= *Sammanräknad förvärvsinkomst*)
- + Sjöinkomst
- + Inkomstränta och utdelning minus räntebidrag
- + Inkomst vid uthyrning av privatbostad
- + Positiv räntefördelning
- + Realisationsvinst (minus ev. realisationsförlust, när realisationsförlust överstiger realisationsvinst redovisas noll)
- Slutlig skatt (exkl. egenavgifter, allmän löneavgift för egenföretagare, särskild löneskatt på förvärvsinkomster, avkastningsskatt, skogsvårdsavgift, särskild löneskatt på egna och anställdas pensionskostnader, inbetald utgående moms, och avdragsgill fastighetsskatt)
- Sjömansskatt
- + Skattefri del av barnpension
- + Skattefri del av livränta
- + Handikappersättning
- + Särskilt pensionstillägg
- + Kommunalt bostadstillägg (KBT)
- + Särskilt kommunalt bostadstillägg (SKBT)
- + Bostadsbidrag för barnfamiljer samt makar och ensamstående utan barn
- + Studiebidrag
- + Återbetalningspliktiga studielån
- Återbetalt belopp studielån under året
- + Lån i samband med utbildningsbidrag vid arbetsmarknadsutbildning
- + Skattefri sjukpenning
- + Skattefri frivillig pension
- + Dagersättning för värnpliktiga
- + Utryckningsbidrag för värnpliktiga
- + Bostadsbidrag för värnpliktiga
- + Familjepenning för värnpliktiga
- + Bidragsförskott, erhållet belopp
- Underhållsbidrag, utgivet belopp
- + Allmänt och förlängt barnbidrag
- + Flerbarnstillägg



- + Socialbidrag och introduktionsersättning för flyktingar
- + Ensamförlälderbidrag

= *Disponibel inkomst för individen*

1995 utgår: Vårdnadsbidrag och Ensamförlälderbidrag

1996–1997 sker inga förändringar.

1998 tillkommer: Generationsväxlingsersättning, utgår:  
Handikappersättning.

1999 utgår: Kontant arbetsmarknadsstöd.

2000–2001 sker inga förändringar.

2002 tillkommer: Rehabiliteringspenning som utgör inkomst av anställning och aktivitetsstöd till deltagare i arbetsmarknadspolitiska program, Pensionsgrundande bidrag från Sveriges författarfond och från Konstnärnämnden och Teckenspråksundervisning för föräldrar. Utgår: Korttidsstudiestöd, skattepliktig

2003 tillkommer: Äldreförsörjningsstöd och rekryteringsbidrag utgår:  
Kompletterande belopp till bostadstillägg

2004 gjordes en uppdelning på ekonomiskt bistånd och introduktion för flyktingar. Beloppsvärdet är delat där det finns medsökande och sökande. För barnbidraget har en uppdelning gjorts utifrån RTB:s familjebegrepp. Dessa uppdelade värden ingår från och med 2004 i den disponibla inkomsten

Delkomponenterna ovan är definierade och namnsatta av Inkomststatistiken och kan till vissa delar skilja sig från hur de är definierade och namnsatta i den övriga LISA-dokumentationen.

De förändringar som skett i flertalet av den disponibla inkomstens delkomponenter behandlas på annan plats i denna dokumentation. För eventuella förändringar i övriga delkomponenter hänvisas till inkomststatistikens dokumentation. Det är dock värt att påminna om den skattereform som trädde i kraft 1991 och de effekter denna fått på den disponibla inkomsten.

(2004–)

Beloppet anges i hundratals kronor.

En ny disponibel inkomst (individens delkomponent) där Kapitalvinst minus kapitalförlust numera kan ge ett minus (förut gav en kapitalförlust som var större än en kapitalvinst resultatet noll). Ytterligare någon mindre förändring avser innehållet i DispInk.

Från och med år 2004 anger variabeln summan av:

### **Lön exkl. sociala avgifter**

Kontanta ersättningar från anställning  
Sjuklön från arbetsgivare  
Bilförmånsvärde och andra skattemässiga beräkningar av ekonomiskt värde av förmåner  
Skattepliktiga ersättningar i form av förättningstillägg, traktamente, bilersättning utöver skattefritt belopp

### **Blandad inkomst**

Näringsinkomst netto egenavgift  
Övrig blandad inkomst (inkomst från fåmansföretag, aktiv + passiv ej pensionsgrundande inkomst)

### **Kapitalinkomst**

Ränta och aktieutdelning brutto  
Beskattad hyresinkomst (skattemässigt belopp)

= **Faktorinkomst**

### **Skattepliktiga transfereringar**

Socialförsäkringar  
Bl.a. utbetalningar av privat person  
Vuxenstudiestöd, studiebidrag  
Teckenspråksundervisning för föräldrar  
Utbildningsbidrag för doktorander  
Övrigt  
Repövning och krigsförbandsövning  
Vårdbidrag  
Närståendepenning  
Bidrag från Sveriges författarfond

### Skattefria transfereringar

Pension och livränta  
Ersättningar i samband med sjukdom  
Bostadsbidrag och bostadstillägg  
Barnbidrag  
Ekonomiskt bistånd inkl. introduktionsersättning för invandrare  
Äldreförsörjningsstöd  
Underhållsbidrag  
Värnpliktersättning och familjepenning för värnpliktiga  
Bl.a. studiestöd  
    Bidragsdel  
    Studielån

= **Bruttoinkomst (Total inkomst)**

### Skatt

### Övriga negativa transfereringar

Återbetalt studielån  
Givet underhållsbidrag  
Periodiskt understöd  
Privat pensionssparande

= **Disponibel inkomst**

---

**Disponibel inkomst (familj)**

**DispInkFam**

---

(1990–2004)

Beloppet anges i hundratals kronor.

Variabeln är summerad till familjenivå. Det familjebegrepp<sup>167</sup> som här används skiljer sig från det faktiska hushållet. Största skillnaden avser sammanboende utan gemensamma barn.

För innehållet i denna variabel se under *Disponibel inkomst*. Inkomstkomponenterna är desamma men de summeras nu till objektet familj.

---

<sup>167</sup> För information om familjebegreppet se objektet Familj.

Delkomponenterna är definierade och namnsatta av Inkomststatistiken och kan till vissa delar skilja sig från hur de är definierade och namnsatta i den övriga LISA-dokumentationen.

De förändringar som skett i flertalet av den disponibla inkomstens delkomponenter 1990–2002 behandlas på annan plats i denna dokumentation. För eventuella förändringar i övriga delkomponenter hänvisas till inkomststatistikens dokumentation. Det är dock värt att påminna om den skattereform som trädde i kraft 1991 och de effekter denna fått på den disponibla inkomsten.

---

**Disponibel inkomst (familj, enligt 2004 års definition)**

**DispInkFam04**

(2004–)

Beloppet anges i hundratals kronor.

Variabeln är summerad till familjenivå. Det familjebegrepp<sup>172</sup> som här används skiljer sig från det faktiska hushållet. Största skillnaden avser sammanboende utan gemensamma barn.

För innehållet i denna variabel se under *Ny disponibel inkomst 2004 (individens delkomponent, DispInk04)*, inkomstkomponenterna är desamma men de summeras nu till objektet familj.

Delkomponenterna är definierade och namnsatta av Inkomststatistiken och kan till vissa delar skilja sig från hur de är definierade och namnsatta i den övriga LISA-dokumentationen.

De förändringar som skett i flertalet av den disponibla inkomstens delkomponenter 1990–2005 behandlas på annan plats i denna dokumentation. För eventuella förändringar i övriga delkomponenter hänvisas till inkomststatistikens dokumentation.

# Registerbaserad aktivitetsstatistik (RAKS)

RAKS är en sammanställning och vidareutveckling av variabler som finns i den registerbaserade arbetsmarknadsstatistiken (RAMS) och i LISA-databasen. Målsättningen är att beskriva en individs totala försörjning och anknytning till arbetsmarknaden med helåret som referensperiod.

Variablerna som beskriver anknytning till arbetsmarknaden finns från och med 2003, medan variablerna beskrivande försörjning finns från och med 1993.

Medan den registerbaserade arbetsmarknadsstatistiken (RAMS) mäter personers sysselsättningsstatus i november månad, omfattar RAKS hela året och alla aktiviteter som registerstatistik kan belysa. En effekt av att använda helåret som referensperiod är att man kan skapa bättre flödesstatistik.

Genom att kombinera RAKS-variabler med övriga variabler i LISA-databasen ges nya möjligheter att studera etableringen på arbetsmarknaden även för personer som har en svag anknytning till arbetsmarknaden av olika skäl. Det kan till exempel handla om unga som är på väg in på arbetsmarknaden, äldre som är på väg att lämna arbetsmarknaden eller personer som kombinerar arbete med studier eller andra aktiviteter.

---

Individens huvudanknytning till arbetsmarknad

RAKS\_Huvudanknytning

(2003–)

Alla arbetsgivare lämnar in kontrolluppgifter (KU) till Skatteverket för sina anställda, vilket innebär att en konsoliderad tidsmarkering (KTM) kan beräknas. Konsolideringen innebär att en persons kontrolluppgifter från alla arbetsgivare och utbetalare av sociala ersättningar läggs samman. KTM anger för varje månad under året om individen varit anställd eller inte.

KTM anger om en person är: *helårsanställd, nyanställd, avgången* eller *delårsanställd*.

Dessutom finns information om huruvida personerna har deklarerat för näringsverksamhet. Personer som är anställda och bedriver näringsverksamhet parallellt klassificeras som *kombinatörer*, medan de som enbart bedriver näringsverksamhet kallas *företagare*. Det finns två slags företagare i statistiken: i) företagare i

fåmansaktiebolag (eget AB) och ii) egna företagare, dvs. personer som har enskild firma eller handelsbolag.

Den sista huvudaktiviteten är *utan arbete* om varken uppgift om näringsverksamhet eller kontrolluppgift från Skatteverket finns. Definitionerna görs med hjälp av individens KTM och uppgiften om huruvida individen har varit företagare under året (F=1) eller inte (F=0).

Kod	Benämning	Definition
1	Helårsanställd	F=0 och KTM=jan-dec
2	Nyanställd	F=0 och KTM=x-dec, x>jan
3	Avgången	F=0 och KTM=jan-x, x<jan
4	Delårsanställd	F=0 och KTM=övrigt
5	Kombinatör	F=1 med KUA
6	Företagare	F=1 utan KUA
7	Utan arbete	

*För mer detaljerad information om huvudanknytningarna se SCB, Bakgrundsfakta, Arbetsmarknads- och utbildningsstatistik 2007:2, Registerbaserad aktivitetsstatistik Individens etablering till arbetsmarknad.*

**Individens huvudanknytning till arbetsmarknad** **RAKS\_EtablGrad**

(2003–)

0 = etablerad

1 = svagt etablerad

Det är endast personer som är anställda (*helårsanställd, nyanställd, avgången* eller *delårsanställd*) som får en markering om etableringsgrad. Personer som är egna företagare eller har fåmansaktiebolag kan i viss mån välja hur mycket ersättning de skall ta ut ur företagen, dvs. styra sin egen företagarinkomst. Detta gör det i praktiken omöjligt att beräkna etableringsgrader för denna grupp av personer på basis av inkomsten, således har Kombinatörer, Företagare och Personer utan arbete NULL i variabelvärde.

Det är viktigt att komma ihåg att en individ kan ha en svag anknytning till arbetsmarknaden ett visst år på grund av att hen haft andra kompletterande inkomster under det året. Det kan t.ex. vara inkomst från sjukskrivning eller föräldraledighet.

(2003–)

Beloppet anges i tusentals kronor.

Gränsvärde för etablering på arbetsmarknaden. Är en individs inkomst av förvärvsarbete lägre än denna gräns anses individen vara svagt etablerad på arbetsmarknaden. OBSERVERA att etableringsgränsen anges i 1000-tal kronor medan övriga inkomster i LISA redovisas i 100-tal kronor.

För att få fram gränsvärdet för svag etablering har medianinkomster beräknats för de individer som har förgymnasial utbildning 9 (10) år eller kortare för varje åldersgrupp och kön. Det är totalt 57 åldersgrupper, vilket gör att det finns 114 olika medianvärden. Vid beräkningen av medianvärdet används alla personer som enbart hade inkomst av förvärvsarbete, d.v.s. exkluderar alla företagare. Personerna kommer från fyra olika huvudanknytningar (*helårsanställd*, *nyanställd*, *avgången* eller *delårsanställd*) med olika antal KTM för dem som inte har varit helårsanställda. För att kunna jämföra alla personer med helårsanställda har en viktad "årsinkomst" beräknats för dem som inte har varit helårsanställda. En nyanställd som har arbetat 2 månader och haft en KU på 30 000 kr får t.ex. en viktad årsinkomst på  $12/2 * 30\ 000 = 180\ 000$  kronor. Medianvärdena multipliceras sedan med 0,6 (60 procent) för att få fram gränsvärdet för respektive grupp. Just 60 procent är valt pga. att litteraturen om ekonomisk fattigdom använder denna procentsats (av disponibel inkomst) för att beräkna om ett hushåll ska definieras som fattigt eller inte.

(2003–)

Antal månader en individ arbetat enligt månadsmarkeringen på KU-uppgiften. Uppgiften skall tolkas med största försiktighet då kvaliteten är osäker. En månad räknas endast en gång vilket betyder att om en individ arbetat från januari till oktober hos en arbetsgivare och samtidigt arbetat från januari till april hos en annan arbetsgivare registreras 10 månader. Max antal månader är 12.

---

**Inkomst från arbetslöshet****RAKS\_ArblosInk**

---

(1993–)

Ersättning från arbetslöshetskassa/arbetslöshetsförsäkring anges i hundratal kronor.

*För ytterligare information se Summa inkomst föranledd av arbetslöshet (ArbLos).*

---

**Inkomst från sjuk- eller aktivitetsersättning****RAKS\_ForTidInk**

---

(1993–)

Ersättning från förtidspension/sjukbidrag sjukersättning/aktivitetsersättning anges i hundratal kronor.

*För ytterligare information se Summa inkomst föranledd av förtidspension/sjukbidrag/sjukersättning/aktivitetsersättning (ForTid).*

---

**Inkomst från pension****RAKS\_AldPensInk**

---

(1993–)

Ersättning från pensioner anges i hundratal kronor.

*För ytterligare information se Summa inkomst av pensioner (AldPens).*

---

**Inkomst från studier****RAKS\_StudInk**

---

(1993–)

Ersättning från studier anges i hundratal kronor. Fr.o.m. 2014 ingår även lärlingsersättning i variabeln.

*För ytterligare information se Summa inkomst föranledd av studier (Stud).*



---

**Inkomst från arbetsmarknadspolitiska åtgärder****RAKS\_UtbBidInk**

---

(1993–)

Ersättning från arbetsmarknadspolitiska åtgärder i form av Utbildningsbidrag, Aktivitetsstöd och Utvecklingsersättning som utbetalas till individen. Anges i hundratal kronor.

*För ytterligare information se Aktivitetsstöd/Utbildningsbidrag (UtbBidr) samt Utvecklingsersättning (UtvErs).*

---

**Inkomst från föräldraledighet eller vård av närstående****RAKS\_VardInk**

---

(1993–)

Ersättning från föräldraledighet och vård av närstående anges i hundratal kronor. Från och med år 2011 ingår kommunalt vårdnadsbidrag (KomVardBidr).

*För ytterligare information se Summa inkomst föranledd av föräldraledighet (ForLed) samt Närståendepennning (NarPeng).*

---

**Inkomst från sjukdom, arbetsskada eller rehabilitering****RAKS\_SjukInk**

---

(1993–)

Ersättning från sjukdom/arbetsskada/rehabilitering anges i hundratal kronor.

*För ytterligare information se Summa inkomst föranledd av sjukdom/arbetsskada/rehabilitering (SjukRe).*

---

**Individualiserad inkomst från ekonomiskt bistånd****RAKS\_EkBisInk**

---

(1993–)

Individualiserad ersättning från ekonomiskt bistånd består av Socialbidrag, Äldreförsörjningsstöd och Introduktionsstöd till nyanlända. Variabeln anges i hundratal kronor. Från och med år 2011 ingår även Etableringsersättning (inklusive tillägg för bostad och barn). Fr.o.m. 2014 ingår etableringstillägg uppdelad, tidigare ingick etableringstillägg endast för den sökande.

Det individualiserade ersättningen fås genom att summan av familjens (enligt RTB:s familjebegrepp) ekonomiska bistånd multipliceras med individens egna och divideras med familjens totala konsumtionsvikt.

Exempel. En familj 2017, bestående av två vuxna och två barn.  
 Familjens totala konsumtionsvikt = 1,00 (vuxen 1) + 0,51 (vuxen 2) 0,52  
 (barn 1) + 0,42 (barn 2) = 2,45

**Familjens socialbidrag = 300 000 kr**

Individernas (vuxen 1) individualiserade socialbidrag =  $300\,000 * 1,00 / 2,45 = 122\,449$  kr

Individernas (vuxen 2) individualiserade socialbidrag =  $300\,000 * 0,51 / 2,45 = 62\,449$  kr

---

**Inkomst från anställning eller egen näringsverksamhet** **RAKS\_ForvInk**

---

(1993–)

Summerar Nettoinkomst av näringsverksamhet och Kontant bruttolön.  
 Är Nettoinkomsten av näringsverksamhet negativ eller 0 anges endast  
 Kontant bruttolön. Variabeln anges i hundratal kronor.

*För ytterligare information se Nettoinkomst av näringsverksamhet  
 (InkFNetto) samt Kontant bruttolön (LoneInk).*

---

**Total inkomst** **RAKS\_SummaInk**

---

(1993–)

Summerar variablerna Raks\_ArbLosInk, Raks\_ForTidInk,  
 Raks\_AldPensInk, Raks\_StudInk, Raks\_UtbBidrInk, Raks\_VardInk,  
 Raks\_SjukInk, Raks\_EkBisInk, Raks\_ForvInk. Variabeln anges i hundratal  
 kronor.

---

**Andel av totala inkomsten som utgörs av respektive inkomst** **RAKS\_AndelArblosInk**  
**RAKS\_AndelForTidInk**  
**RAKS\_AndelAldPensInk**  
**RAKS\_AndelStudInk**  
**RAKS\_AndelUtbBidrInk**  
**RAKS\_AndelVardInk**  
**RAKS\_AndelSjukInk**  
**RAKS\_AndelEkBisInk**  
**RAKS\_AndelForvInk**

---

(1993–)

Variablerna (Raks\_ArbLosInk, Raks\_ForTidInk, Raks\_AldPensInk,  
 Raks\_StudInk, Raks\_UtbBidrInk, Raks\_VardInk, Raks\_SjukInk,  
 Raks\_EkBisInk, Raks\_ForvInk) har dividerats med Raks\_SummaInk för  
 att erhålla hur stor andel av den totala inkomsten som utgörs av  
 respektive inkomst.

Variablerna summerar till 1,00 per individ. Variablerna anges i intervallet 0,00 – 1,00.

Huvudsaklig inkomstkälla	RAKS_HuvInkKalla	
(1993–)		
Kod	Benämning	Största andel av
1	Förvärvsarbete	Raks_ForvInk
2	Studerande	Raks_StudInk
3	Vård av barn/anhörig	Raks_VardInk
4	Sjuk	Raks_SjukInk
5	Arbetslös	Raks_ArbLosInk
6	Förtidspension	Raks_ForTidInk
7	Ekonomiskt bistånd	Raks_EkBisInk
8	Arbetsmarknadspolitisk åtgärd	Raks_UtbBidrInk
9	Ålderspension	Raks_AldPensInk
99	Saknar inkomst	

En individ klassificeras in under en huvudsaklig inkomstkälla under året utifrån andelsvariablerna ovan. Den variabel som står för den högsta andelen av det totala beloppet utgör en individs huvudsakliga inkomstkälla.

Om en individ har exakt lika stora inkomster (berör ca 2000 individer per år) har individerna klassificerats enligt följande rangordning:

1. Raks\_ForvInk
2. Raks\_StudInk
3. Raks\_ArbLosInk
4. Raks\_ForTidInk
5. Raks\_VardInk
6. Raks\_UtbBidrInk
7. Raks\_AldPensInk
8. Raks\_SjukInk

Under kod 99 finns individer som helt saknar inkomst under året och individer som redovisat negativa inkomster av näringsverksamhet.

# Bilaga 1

## Basbelopp

Basbeloppet följer förändringar i prisläget (på grundval av konsumentprisindex, KPI) och fastställs av regeringen för varje år. Med hjälp av basbeloppet anpassas på så vis storleken på ersättningar inom socialförsäkringen till penningutvecklingen. Statsmakterna har emellertid gjort vissa ingrepp i beräkningen av basbeloppet. Dessa ingrepp har inneburit att den fulla värdesäkringen som tidigare gällde, inte längre gäller. För åren 1991 till 1997 minskade basbeloppet med 12 procentenheter i förhållande till konsumentprisökningen.

### Basbelopp/prisbasbelopp<sup>168</sup>

År	Kronor
1990	29 700
1991	32 200
1992	33 700
1993	34 400
1994	35 200
1995	35 700
1996	36 200
1997	36 300
1998	36 400
1999	36 400
2000	36 600
2001	36 900
2002	37 900
2003	38 600
2004	39 300
2005	39 400
2006	39 700
2007	40 300
2008	41 000
2009	42 800
2010	42 400
2011	42 800
2012	44 000
2013	44 500
2014	44 400
2015	44 500

<sup>168</sup> Från och med 1999 kallas basbeloppet för prisbasbelopp och det förhöjda basbeloppet för förhöjt prisbasbelopp.

År	Kronor
2016	44 300
2017	44 800

Den 1/1 1993 införs ett minskat basbelopp. Detta utgörs av basbeloppet minskat med två procent. Det minskade basbeloppet används vid beräkningar av folkpension i form av ålderspension, förtidspension och efterlevandepension samt änkepension, barnpension och barntillägg. Vidare skall det minskade basbeloppet användas vid beräkning av ATP i form av ålderspension, förtidspension och efterlevandepension samt änkepension och barnpension. Även studiemedel beräknas efter det minskade basbeloppet.

#### Det minskade basbeloppet

År	Kronor
1993	33 712
1994	34 496
1995	34 986
1996	35 476
1997	35 574
1998	35 672

Från och med 1999 betalas pensionerna åter ut efter fulla prisbasbeloppet.

Det förhöjda prisbasbeloppet används vid beräkning av pensionspoäng för tilläggspension.

#### Det förhöjda basbeloppet/prisbasbeloppet<sup>169</sup>

År	Kronor
1995	36 000
1996	36 800
1997	37 000
1998	37 200
1999	37 200
2000	37 300
2001	37 700
2002	38 700
2003	39 400
2004	40 100

<sup>169</sup> Från och med 1999 kallas basbeloppet för prisbasbelopp och det förhöjda basbeloppet för förhöjt prisbasbelopp.

År	Kronor
2005	40 300
2006	40 500
2007	41 100
2008	41 800
2009	43 600
2010	43 300
2011	43 700
2012	44 900
2013	45 400
2014	45 300
2015	45 400
2016	45 200
2017	45 700

År 2001 införs ett inkomstbasbelopp. Inkomstbasbeloppet räknas upp med förändringen i ett inkomstindex. Inkomstbasbeloppet används vid beräkning av högsta pensionsgrundande inkomst och av taket för pensionsgrundande inkomst.

#### Inkomstbasbeloppet

År	Kronor
2001	37 700
2002	38 800
2003	40 900
2004	42 300
2005	43 300
2006	44 500
2007	45 900
2008	48 000
2009	50 900
2010	51 100
2011	52 100
2012	54 500
2013	56 600
2014	56 900
2015	58 100
2016	59 300
2017	61 500

# Bilaga 2

## Bearbetning av data från Arbetsförmedlingens Datalager

De variabler i LISA-databasen som helt eller delvis har sin källa i Arbetsförmedlingens Datalager är<sup>170</sup>:

- Antal dagar i arbetslöshet
- Antal dagar som ”Övrig inskriven vid arbetsförmedling”
- Antal dagar i deltidsarbetslöshet
- Antal dagar som arbetssökande tillfälligt timanställd
- Antal dagar i åtgärdsstudier
- Antal dagar i åtgärdssysselsättning
- Förekomst av åtgärdssysselsättning
- Arbetslöshetskod
- Åtgärds kod

De variabler i Datalagret som primärt använts för att härleda ovanstående variabler är startdatum för sökandekategori period (inskadm), slutdatum för sökandekategori period (utskadm), sökandekategori (skat) samt kod för arbetshandikapp (ahkp). Vid beräkningsarbetet har även sökandekategori periodens löpnummer samt antal dagar i sökandekategori använts.

Datalagret omfattar samtliga händelser (= arbetssökande perioder) från och med augusti 1991. I LISA har informationen använts från och med 1992.

Dataregistreringen fungerar på så sätt att arbetsförmedlaren skriver in startdatum för en sökandekategori period. Att en sökandekategori avslutats registreras inte manuellt. När en sökande byter sökandekategori registreras en sökandekategori till. I Datalagret sätts samtidigt automatiskt ett slutdatum för den närmast föregående kategorin.

När en arbetssökande avaktualiseras från Arbetsförmedlingen sätts slutdatumet för den sista sökandekategori perioden i inskrivningsperioden automatiskt till samma datum som avaktualiseringsdatumet. Tidigare inmatade sökandekategori perioder

---

<sup>170</sup> I LISA finns även uppgifter hämtade från Arbetsförmedlingens månadsfiler (PRESO) för november månad 1998–2002. Se vidare under *Arbetssökande (november)*, (ArbSokNov).

kan inte tas bort eller ändras. Man går således aldrig in och korrigerar redan inmatade uppgifter.

Att tidigare inmatade sökandekategoriperioder inte kan tas bort eller ändras medför att de data som finns i Datalagret omfattar överlappande perioder (att flera perioder har samma startdatum, alternativt att en period har ett startdatum som ligger mellan start- och slutdatum för tidigare period). Det medför även att negativa sökandekategoriperioder förekommer (periodens slutdatum ligger tidigare än dess startdatum).

Skälen till ovanstående problematik torde vara att man antingen korrigerat tidigare inmatade uppgifter eller att man matat in fel datum.

Data har bearbetats innan de lagts in i LISA.



# Bilaga 3

## **Justerad metod för framställning av den Registerbaserade arbetsmarknadsstatistiken - 2004**

Med syfte att minska framställningstiden och att bättre redovisa egenföretagarna har vissa justeringar genomförts i framställningen av den registerbaserade arbetsmarknadsstatistiken (RAMS) fr.o.m. årgång 2004. Förändringarna består dels i att en ny källa används för att identifiera företagare, dels i att metoden för att klassificera anställda setts över.

### **Företagarpopulationen**

Tidigare hämtades uppgifter avseende företagare från SCB:s taxeringsstatistik som var tillgänglig drygt ett år efter inkomståret. Fr.o.m. årgång 2004 används Skatteverkets insamlade "Standardiserade räkenskapsutdrag" (SRU) som SCB får ta del av redan tre månader innan den slutliga taxeringen är färdig. Från detta material kan SCB identifiera företagarna och beräkna deras inkomster.

Personliga företagare och delägare i bolag klassificerades tidigare som företagare enbart när man redovisade överskott i sin näringsverksamhet. I samband med övergången till att inhämta uppgifter om företagare från SRU inkluderas även verksamheter med underskott vid klassificering av sysselsatta företagare.

### **Anställda**

I samband med den förändrade bearbetningen för företagarpopulationen har, efter en metodöversyn, även vissa mindre justeringar gjorts avseende klassificering av sysselsatta anställda. Den största förändringen gäller den äldsta åldersgruppen (65–84 år) där betydligt fler än tidigare klassificeras som förvärvsarbetande.

### **Resultat**

De förändringar som beskrivits ovan medför att ytterligare c:a 75 000 personer redovisas som sysselsatta, vilket motsvarar en ökning med 1,8 procent. För åldersgruppen 20–64 år blir ökningen av antalet sysselsatta knappt 47 000 eller 1,2 procent, vilket kan ses som en relativt liten förändring för gruppen som helhet.

Skillnaderna blir dock mer markanta i vissa redovisningsgrupper. Det gäller t.ex. redovisning efter näringsgren och åldersgrupper.

- Antalet personliga företagare ökar med cirka 30 000. För redovisning på näringsgrenar medför detta framförallt att i de näringsgrenar som domineras av personliga företagare, som t.ex. jordbruk och fiske ökar antalet sysselsatta företagare.

- Antalet sysselsatta i åldersgruppen 65–84 år ökar med drygt 26 000 personer. Knappt tre fjärdedelar av denna ökning (ca. 19 000 individer eller 0,46 procent av samtliga sysselsatta) beror på justeringen av metoden för att klassificera sysselsatta och resterande del hänförs till förändringen i företagarpopulationen.

### **Variabler enligt justerad metod**

För att underlätta bedömning av effekten av förändringarna redovisas även vissa uppgifter avseende årgång 2003 enligt den nya metoden.

Dessa variabler är:

Sysselsättningsstatus (SyssStatJ)

Yrkesställning (YrkStallnJ)

Arbetsställekommun (AstKommunJ)

Arbetsställetän (AstLanJ)

Institutionell sektorkod (InstKod7J)

Sektortillhörighet (SektorKodJ)

Näringsgrenstillhörighet (AstSNI2002J, AstSNI2002BJ, AstSNI2002GJ)

Organisationsnummer (PeOrgNrJ)

Arbetsställesnummer (CFARNrJ)

Mer information som berör metodförändringen finns att tillgå på SCB:s hemsida; [www.scb.se/rams](http://www.scb.se/rams) under *Läs mer - Se Även: "Ny källa för egenföretagare och justerad skattningsmetod i RAMS fr.o.m. årgång 2004"*

## **Justerad metod för framställning av den Registerbaserade arbetsmarknadsstatistiken - 2011**

I framställningen av den Registerbaserade arbetsmarknadsstatistiken (RAMS) avseende årgång 2011 har SCB gjort en del förändringar jämfört med tidigare årgångar. Förändringen påverkar:

- personer som är 65 år eller äldre

Förändringarna görs för att få en enhetligare behandling av gruppen egna företagare (de som deklarerar för aktiv näringsverksamhet) samt för att få en populationsavgränsning beträffande ålder som överensstämmer med Arbetskraftsundersökningen (AKU). Förändringen innebär ett tidsseriebrott jämfört med tidigare årgångar av RAMS.

### **Förändring i avgränsningen av företagare**

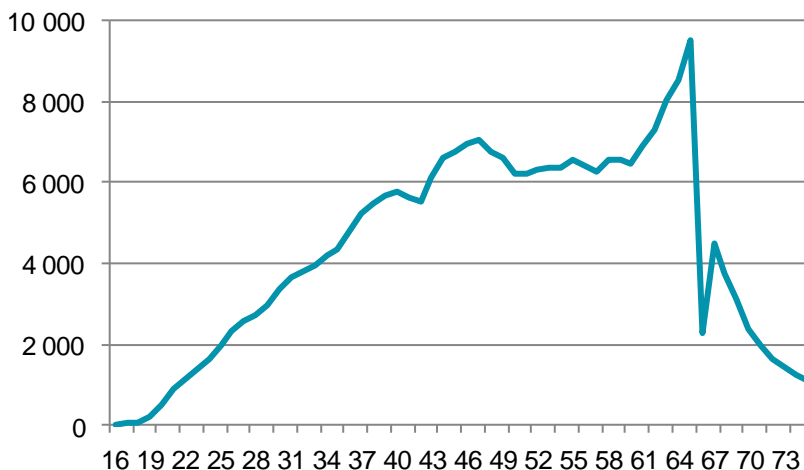
För att bestämma om egna företagare är förvärvsarbete/ej förvärvsarbete i RAMS används uppgifter från de standardiserade räkenskapsutdragen och deklaration av näringsverksamhet från Skatteverket. Med egna företagare avses enskilda näringsidkare, handelsbolagsdelägare och kommanditbolagsdelägare.

I tidigare årgångar av RAMS har egna företagare mellan 65–84 år avgränsats tillsammans med personer som har kontrolluppgifter (anställda). Företagare har inte någon lön utan resultatet av aktiv

näringsverksamhet har summerats som ett lönebelopp. För att bli förvärvsarbetande har lönebeloppet behövt komma över ett beräknat gränsvärde, samma gränsvärde som för anställda som är 65 år eller äldre. Detta innebar större krav på egna företagare att bli klassade som förvärvsarbetande i åldern 65-84 år jämfört med egna företagare i yngre åldersgrupper.

För egna företagare mellan 15 och 64 år har det räckt med att bedriva aktiv näringsverksamhet oavsett om verksamheten bedrivs med över- eller underskott. Detta har lett till en stor nedgång av äldre egna företagare, då dessa även har behövt driva den aktiva näringsverksamheten med överskott. Ett krav som inte har funnits på egna företagare mellan 15 och 64 år. I diagram 1 visas antalet egna företagare i RAMS 2010 i ettårsklasser.

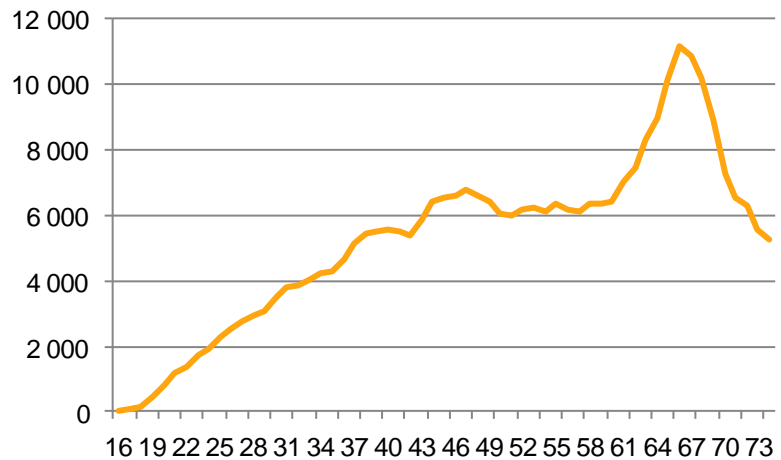
**Diagram 1 Egna företagare i ettårsklasser 2010**



Det är i åldersgruppen 65 år som nedgången har varit som störst då företagare i denna åldersgrupp har behövt ha det största överskott av aktiv näringsgrensverksamhet för att klassificeras som förvärvsarbetande.

Fr.o.m. årgång 2011 av RAMS kommer alla egna företagare oavsett ålder att avgränsas på samma sätt. Detta innebär att en deklaration av aktiv näringsverksamhet är ett tillräckligt krav för att klassificeras som förvärvsarbetande oavsett ålder. Egna företagare som är 65 år eller äldre kommer alltså inte att avgränsas i samma grupp som anställda. Se diagram 2 för egna företagare i ettårsklasser efter metodförändringen i RAMS 2011.

Diagram 2 Egna företagare i ettårsklasser 2011



### Förändrad övre åldersgräns för förvärsarbete

I årgång RAMS 2011 har den övre åldergränsen för att bli klassificerad som förvärsarbetande i RAMS ändrats från 84 till 74 år.

Förändringen genomförs för att bättre motsvara åldersintervallet i Arbetskraftsundersökningen (AKU). Uppgifter från AKU används som underlag för att sätta lönegränser för att avgöra om personer i RAMS ska klassificeras som förvärsarbetande.

Uppgifter i AKU omfattar personer i åldern 15–74 år. I tidigare årgångar av RAMS har man för personer som är mellan 75–84 år använt uppgifter från AKU om personer i åldern 66-74.

### Förändring i modellgrupper för skattning av förvärsarbetande

I RAMS avseende 2011 görs även en förändring i åldersgrupperna som används i modellskattningen av förvärsarbetande. I tidigare årgångar av RAMS låg 65-åringar i en egen åldersgrupp och personer som var mellan 66 och 84 år låg i annan modellgrupp.

I bearbetningen av RAMS 2011 ligger personer som är 65-67 år i en modellgrupp och personer som är 68-74 år ligger i en annan modellgrupp. Denna förändring påverkar främst personer med kontrolluppgifter (anställda, sjömän och företagare i eget AB). Denna förändring görs för att modellgrupperna bättre ska passa till gällande pensionsregler.

### Resultat av förändringarna

Förändringarna som beskrivs ovan medför att ytterligare 55 000 personer redovisas som förvärsarbetande, en ökning med 1,2 procent. Hela ökningen sker i gruppen 65 år och äldre. För gruppen 65 år och äldre har sysselsättningen ökat med 41 procent.

Förändringen påverkar även andra redovisningsgrupper utöver ålder. Det gäller t.ex. redovisningen efter yrkesställning och näringsgren:

- Antalet egna företagare ökar med 58 000 totalt. Hela ökningen är i gruppen 65 år och äldre.
- I åldersgruppen 65-74 år minskar anställda inkl. sjömän och företagare i eget AB med 1 200 eller 1,1 procent p.g.a. förändringen i modellgrupper.
- Jordbruk, skogsbruk och fiske är den näringsgren som påverkas mest av förändringen, med en ökning på 23 000 förvärvsarbetande (30 procent).
- Andra näringsgrenar som påverkas är Fastighetsverksamhet, Personliga och kulturella tjänster och Företagstjänster. Dessa branschgrupper påverkas med en ökning på ca 2 procent vardera. Dessutom ökar gruppen med okänd bransch.

Ovanstående jämförelser avser uppgifter för årgång 2011.

Uppgifter på regional nivå finns i tabeller under Tabeller & diagram på [www.scb.se/rams](http://www.scb.se/rams).

# Bilaga 4

## STORE - MiDAS

I Försäkringskassans datalager STORE<sup>171</sup> fångas stora mängder data från det administrativa källsystemet. Data täcker hela Sveriges befolkning med utbetalningar och beslut som gjorts i handläggningen sedan december 1992. Det rör sig således om mycket omfattande och komplexa data då de är just administrativa och speglar handlägningsprocessen med allt vad det innebär. Det är inte ovanligt att det inkommer ny information till Försäkringskassan, exempelvis ett nytt medicinskt underlag från en sjukskrivande läkare, som medför att en tidigare utbetalning behöver korrigeras. En sådan situation kan dock registreras på många olika sätt. Handläggarens främsta uppgift vid dessa registreringar är att rätt belopp ska betalas ut till den försäkrade, men när man utifrån STORE ska försöka tolka vad som faktiskt har skett är det inte alltid så enkelt. Det finns många exempel på den här typen av komplexitet i data.

STORE ligger sedan början på 2000-talet till grund för Försäkringskassans officiella och annan statistik. Den mesta statistik som produceras härrör från utbetalningarna. Exempel på mått som tas fram är utbetalt belopp och antal unika individer som fått en utbetalning av en viss förmån under ett år. Statistiken avser oftast händelsen att en utbetalning görs och periodiseras därmed på utbetalningstillfället. På detta sätt undviks en stor del av den komplexitet i data som finns, samtidigt som statistik kan tas fram snabbt utan att behöva vänta in registreringar som görs retroaktivt.

Vill man dock använda utbetalningarna för att istället studera individen och följa vad som har hänt under exempelvis en sjukskrivning, behöver komplexiteten hanteras och tolkas för att härleda vad som gäller en specifik dag. Med god kännedom om handlägningsrutiner samt det regelverk och tekniska förutsättningar som handläggningen styrs av, går det dock att med tillräckligt god precision återskapa vad som har hänt i ett ärende. När detta är gjort kan data sedan också paketeras, så att de är tillrättalagda för analys av individen ur olika perspektiv. Processen att omvandla komplexa administrativa data till färdiga analysdata kallar Försäkringskassan för dataförädling. Resultatet av denna dataförädling har blivit MiDAS – MikroData för Analys av Socialförsäkringen.

Syftet med MiDAS är att tillgängliggöra administrativa data för analys av socialförsäkringen och på så sätt minska avståndet mellan data och

---

<sup>171</sup> Förkortning av S**T**atistik Och R**E**sultat.

användare. För att uppnå detta handlar det dels om att minska informationsmängden i de administrativa data och dels att strukturera data i en enhetlig och lättanvänd form och för olika typer av frågeställningar och användare. Därför har det skapats ett antal så kallade produkter för varje förmån och område. Att strukturera data på många olika sätt för olika ändamål innebär en dubbellagring av data. Med denna dubbellagring av data kan data anpassas till användare och inte tvärtom.

# Bilaga 5

## Hur FK-data tolkas

Om antal personer med ett visst ersättningsslag ska beräknas ska den variabel som anger antal bruttodagar/nettodagar användas. Beloppsvariablerna ska inte användas för detta ändamål.

### Sjukfall – antal fall/gångar som en person har haft sjukpenningförmåner under året (sjukpenning, arbetsskadesjukpenning, rehabiliteringspenning).

*SjukFall\_Startade\_MiDAS* – antal startade fall med sjukförmåner under året

*SjukFall\_Avslutade\_MiDAS* – antal avslutade fall med sjukförmåner under året

*SjukFall\_Antal\_MiDAS* – summerar antal sjukfall under året med sjukförmåner under året

$SjukFall\_Antal\_MiDAS = SjukFall\_Startade\_MiDAS$  = ”Nya sjukfall för året”

$SjukFall\_Antal\_MiDAS > SjukFall\_Startade\_MiDAS$  = ”Det första sjukfallet för året är pågående sedan föregående år”

$SjukFall\_Antal\_MiDAS < SjukFall\_Avslutade\_MiDAS$  = ”Det sista sjukfallet för året följer med till året efter”

Nedan finns exempel på verkliga fall och hur de ska tolkas.

Exempel	Antal Sjukfall	Antal startade sjukfall	Antal avslutade sjukfall
1	5	5	5
2	5	4	5
3	3	3	2

*Exempel 1:* En person som har 5 pågående sjukfall, alla 5 har startat och avslutat under året. Personen har inget pågående sjukfall från året innan och inget följer med till året efter.

*Exempel 2:* En person som har 5 pågående sjukfall, 4 har startat och 5 har avslutat under året. Personen gick då in med ett sjukfall från året innan men inget följer med till året efter.

*Exempel 3:* En person som har 3 pågående sjukfall, 3 har startat och 2 har avslutat under året. Personen har inget pågående sjukfall från året innan men ett följer med till året efter.

Exempel	Antal Sjukfall	Antal startade sjukfall	Antal avslutade sjukfall
4	5	4	4
5	1	0	0



I *exempel 4 och 5* har båda sjukfall som gick över årsskiftet både vid årets start och slut.

I *exempel 5* kan man se att det skulle kunna vara 0 i både startade och avslutade även fast man har ett sjukfall, i det här fallet ett långt sjukfall som sträcker sig över två årsskiften.

Det är viktigt att notera att antal fall inte på ett enkelt sätt kan summeras över år, men naturligtvis kan summationer ske inom år.

Det finns ett antal fall där det finns belopp registrerade men där SjukSum\_Bdag\_MiDAS=0. Anledningen till detta är att där belopp per nettodag < 101 kronor så anses det vara en tilläggsutbetalning vilket inte ska generera några nya dagar.

# Bilaga 6

## Ursprunglig variabelkälla

Uppgift om ursprunglig variabelkälla anges för flertalet av de variabler som ej utgör aggregat av andra i databasen förekommande variabler.

DEMOGRAFISKA VARIABLER	
Ålder	Folkbokföringsuppgift, härleds utifrån personnummer
Födelseår	Folkbokföringsuppgift, härleds utifrån personnummer
Kön	Folkbokföringsuppgift, härleds utifrån personnummer
Bostadslän	Folkbokföringsuppgift, härleds utifrån personnummer
Bostadskommun	Folkbokföringsuppgift, härleds utifrån personnummer
Bostadsförsamling	Folkbokföringsuppgift, härleds utifrån personnummer
Distriktskod	Folkbokföringsuppgift, härleds utifrån personnummer
Fastighetens löpnummer	SCB-löpnummer utifrån folkbokföringsuppgift, ändras efter egen flyttningsanmälan
Fastighetsbeteckning	Folkbokföringsuppgift, ändras efter egen flyttningsanmälan
Antal flyttningar	Folkbokföringsuppgift, ändras efter egen flyttningsanmälan
Civilstånd	Folkbokföringsuppgift, ändras efter uppgift från domstol, vigselförrättare. Ändring vid änka/änkling genomförs av folkbokföringen
Familjeställning	Härledd utifrån folkbokföringsuppgifter
Senaste invandringsår	Folkbokföringsuppgift, registreras utifrån egen flyttningsanmälan
Land vid invandring	Folkbokföringsuppgift, registreras utifrån egen flyttningsanmälan

Land vid utvandring	Folkbokföringsuppgift, registreras utifrån egen flyttningsanmälan
År och månad vid invandring	Folkbokföringsuppgift, registreras utifrån egen flyttningsanmälan
År och månad vid utvandring	Folkbokföringsuppgift, registreras utifrån egen flyttningsanmälan
Eget födelselän	Folkbokföringsuppgift (moderns folkbokföringslän)
Eget födelseland	Folkbokföringsuppgift
Moderns födelseland	Folkbokföringsuppgift
Faderns födelseland	Folkbokföringsuppgift
Utländsk och svensk bakgrund	Folkbokföringsuppgift, härleds utifrån eget och föräldrars födelseland
Dödsdatum	Uppgift lämnas till folkbokföringen av läkare (dödsbevis)
Medborgarskap	Folkbokföringsuppgift
Datum för medborgarskap	Folkbokföringsuppgift
Socioekonomisk indelning	Härledd utifrån egen lämnad uppgift till Folk- och Bostadsräkningen
Personnummer	Folkbokföringsuppgift
<b>För familj</b>	
Familjetyp	Härledd utifrån folkbokföringsuppgifter
Antal hemmavarande barn	Härledd utifrån folkbokföringsuppgifter
Konsumtionsvikt	Härledd utifrån folkbokföringsuppgifter
Familjeidentitet	Härledd utifrån folkbokföringsuppgifter
<b>UTBILDNINGSVARIABLER</b>	
Utbildning – högsta avslutade, nivå och inriktning	Härledd utifrån uppgifter från ett flertal olika datakällor
Utbildningsår – avslutningsår högsta avslutade	Härledd utifrån uppgifter från ett flertal olika datakällor
Utbildningsgrupp	Härledd utifrån uppgifter från ett flertal olika datakällor
Registrerade på högskolan - grundutbildning	Högskolornas studiedokumentationssystem LADOK eller rapportering till SCB via blankett
Registrerade på högskolan - forskningsutbildning	Högskolornas studiedokumentationssystem LADOK eller rapportering till SCB via blankett
Studiedeltagande (HT)	Härleds utifrån ett antal olika datakällor

Källkod för högsta utbildning	Härleds utifrån ett flertal olika datakällor
<b>SYSSELSÄTTNINGSVARIABLER</b>	
Sysselsättningsstatus	Härledd utifrån KU från arbetsgivare och självdeklaration
Arbetad tid	Egen lämnad uppgift till Folk- och Bostadsräkningen
Yrkesställning	Härledd utifrån KU från arbetsgivare och självdeklaration
Operativ företagsledare	Härledd utifrån Bolagsverket, Yrkesregistret och RAMS
Status för egenföretagare	Härledd utifrån KU från arbetsgivare och självdeklaration
Företagets organisationsnummer	Uppgift hämtas från KU. För egenföretagare hämtas uppgift från självdeklaration
Arbetsställets CFARnr	Uppgift från FDB. Hämtas med hjälp av arbetsställenumret på KU
Arbetsställenummer	Uppgift från FDB. Hämtas med hjälp av arbetsställenumret på KU
Yrke NYK	Egen lämnad uppgift till Folk- och Bostadsräkningen
Yrke NYK	Härledd utifrån uppgifter från ett antal olika datakällor
Yrkesbaserad socioekonomisk gruppering	Härledd utifrån uppgifter i Yrkesregistret
Europeisk socioekonomisk gruppering	Härledd utifrån uppgifter i Yrkesregistret
Antal förvärvskällor	Härledd utifrån KU från arbetsgivare och självdeklaration
Institutionell sektorkod (företag)	FDB:s uppgift om företagets sektortillhörighet, ägarkategori och juridiska form
Sektortillhörighet (företag)	Härledd utifrån FDB:s uppgift om företagets sektortillhörighet, ägarkategori och juridiska form
Näringsgrenstillhörighet (arbetsställe)	Härledd utifrån uppgift i Skatte- och avgiftsanmälan från företag till Skatteverket
<b>INKOMSTVARIABLER</b>	
<b>Inkomst av förvärvskälla</b>	
Inkomst av rörelse/Inkomst av jordbruksfastighet (brukad)	Självdeklaration

Kontant bruttolön	KU från arbetsgivare <sup>172</sup>
Inkomst av näringsverksamhet	Självdeklaration
Deklarerad löneinkomst	Härledd utifrån uppgifter i självdeklaration
Förvärvsinkomster	Härledd utifrån uppgifter i självdeklaration
<b>Arbetsrelaterad social inkomst</b>	
<i>Studier</i>	
Studiemedel och studiehjälp	Uppgift från CSN
Särskilt vuxenstudiestöd, bidrag	Uppgift från CSN
Vuxenstudiestöd, lån	Uppgift från CSN
Rekryteringsbidrag	Uppgift från CSN
Särskilt utbildningsbidrag	Uppgift från CSN
Korttidsstudiestöd	Uppgift från CSN
Timersättning vid läs- och skrivsvårigheter	Uppgift från CSN
Svenska för invandrare	Uppgift från CSN
Utbildningsbidrag till doktorander	KU från universitet och högskolor
Utbildningsbidrag till forskare	KU från universitet och högskolor
Lärlingsersättning	Uppgift från CSN
<i>Värnplikt</i>	
Värnpliktsersättning	Uppgift från Värnpliktsverket
Grundläggande militär utbildning	Uppgift från Försvarsmakten
Ersättning för hemvärn och frivillig personal	Uppgift från Försvarsmakten
Bostadsbidrag till värnpliktiga	Uppgift från Försäkringskassan
<i>Föräldraförsäkring</i>	
Vårdbidrag	Uppgift från Försäkringskassan
Kommunalt vårdnadsbidrag	Hämtas in från kommunerna
Föräldrapenning vid barns födelse eller adoption	Uppgift från Försäkringskassan
Tillfällig föräldrapenning	Uppgift från Försäkringskassan
Graviditetspenning	Uppgift från Försäkringskassan
<i>Sjukdom/Arbetskada/Rehabilitering</i>	
Sjukpenning, a-inträde	Uppgift från arbetsgivare till Försäkringskassan
Sjukpenning, ej a-inträde	Uppgift från Försäkringskassan

<sup>172</sup> För sjömän, uppgift från Sjömansskattekontor t.o.m. 1997.

Arbets-skadesjukpenning	Uppgift från Försäkringskassan
Rehabiliteringsersättning	Uppgift från Försäkringskassan
Boendetillägg	Uppgift från Försäkringskassan
Sjukfall	Uppgift från Försäkringskassan
Förbyggande sjukpenning	Uppgift från Försäkringskassan
Aktivitetsstöd vid utbildning	Uppgift från Försäkringskassan
Smittbärarsjukpenning	Uppgift från Försäkringskassan
Utvecklingsersättning	Uppgift från Försäkringskassan
<i>Arbetslöshet</i>	
Ersättning från arbetslöshetskassa / arbetslöshetsförsäkring	KU från arbetslöshetskassa
Kontant arbetsmarknadsstöd	Uppgift från Försäkringskassan
Ersättning från statlig arbetsmarknadskassa	Uppgift från Försäkringskassan
Arbetslöshetskod	Härledd utifrån registrering som arbetssökande på Arbetsförmedlingen, KU från arbetslöshetskassa och uppgift från Försäkringskassan
Arbetslöshetskod	Härledd utifrån registrering som arbetssökande på Arbetsförmedlingen, KU från arbetslöshetskassa och uppgift från Försäkringskassan
Antal dagar i arbetslöshet	Härledd utifrån registrering som arbetssökande på Arbetsförmedlingen
Antal dagar som arbetssökande med förhinder	Härledd utifrån registrering som arbetssökande på Arbetsförmedlingen
Antal dagar i deltidsarbetslöshet	Härledd utifrån registrering som arbetssökande på Arbetsförmedlingen
Antal dagar som arbetssökande tillfälligt timanställd	Härledd utifrån registrering som arbetssökande på Arbetsförmedlingen
Arbetssökande i november	Härledd utifrån registrering som arbetssökande på Arbetsförmedlingen
<i>Arbetsmarknadspolitisk åtgärd</i>	
Aktivitetsstöd / Utbildningsbidrag	Uppgift från Försäkringskassan
ALU (från A-kassa)	KU från arbetslöshetskassa

ALU (från FK, (KAS))	Uppgift från Försäkringskassan
ALU (från AMK)	Uppgift från Försäkringskassan
Offentlig tillfälligt arbete (OTA)	Uppgift från Försäkringskassan
Ersättning från arbetslöshetskassa vid arbetsmarknadsåtgärd	KU från arbetslöshetskassa
Åtgärds kod	Härledd utifrån registrering som arbetsökande på Arbetsförmedlingen och uppgift från Försäkringskassan
Etableringsersättning	Uppgift från Försäkringskassan
Antal dagar i "åtgärdsstudier"	Härledd utifrån registrering som arbetsökande på Arbetsförmedlingen
Antal dagar i "åtgärdssysselsättning"	Härledd utifrån registrering som arbetsökande på Arbetsförmedlingen
<i>Sjukbidrag/Förtidspension/Aktivitetsersättning/ Sjukbidrag</i>	
Förtidspension från folkpension	Härledd utifrån uppgifter från Försäkringskassan, Kommunernas pensionsfond (KPA) och Statens Pensionsverk (SPV)
Sjukbidrag från folkpension	Härledd utifrån uppgifter från Försäkringskassan, Kommunernas pensionsfond (KPA) och Statens Pensionsverk (SPV)
Förtidspension från ATP	Härledd utifrån uppgifter från Försäkringskassan, Kommunernas pensionsfond (KPA) och Statens Pensionsverk (SPV)
Sjukbidrag från ATP	Härledd utifrån uppgifter från Försäkringskassan, Kommunernas pensionsfond (KPA) och Statens Pensionsverk (SPV)
Folkpensionskod för egenförmån	Uppgift från Försäkringskassan
ATP-kod för egenförmån	Uppgift från Försäkringskassan
Folkpensionskod för efterlevandeförmån	Uppgift från Försäkringskassan
ATP-kod för efterlevandeförmån	Uppgift från Försäkringskassan
Sjukersättning	Härledd uppgift från Försäkringskassan
Aktivitetsersättning	Härledd uppgift från Försäkringskassan

<i>Delpension</i>	
Delpension	KU från Försäkringskassan
<i>Övriga arbetstidsrelaterad social inkomst</i>	
Närståendepenning	Uppgift från Försäkringskassan
Tillfällig avgångsersättning	Uppgift från Försäkringskassan
Generationsväxlingsersättning	Uppgift från Försäkringskassan
<b>ÖVRIG INKOMST</b>	
<i>Kapitalinkomst</i>	
Inkomst av kapital	Självdeklaration
<i>Pension</i>	
Ålderspension från folkpension	Härledd utifrån uppgifter från Försäkringskassan, Kommunernas pensionsfond (KPA) och Statens Pensionsverk (SPV)
Ålderspension från ATP	Härledd utifrån uppgifter från Försäkringskassan, Kommunernas pensionsfond (KPA) och Statens Pensionsverk (SPV)
Särskilt pensionstillägg	Uppgift från Försäkringskassan
Inkomstpension	Uppgift från Försäkringskassan
Tilläggs pension	Uppgift från Försäkringskassan
Premiepension	Uppgift från Försäkringskassan
Garantipension	Uppgift från Försäkringskassan
<i>Tjänstepension</i>	
Industrins och handelns tjänste- och tilläggs pension	KU från tjänstepensionsbolaget Alecta
Kommunal- och landstingsanställdas tjänstepension	KU från tjänstepensionsbolaget KPA
Statlig tjänstepension	Uppgift från Statens pensionsverk (SPV)
Tjänstepension statligt bolag	Uppgift från Statens pensionsverk (SPV)
Individuellt tecknat tjänstepensionsavtal	KU från arbetsgivare
Tjänste- och tilläggs pension för privatanställda arbetare	KU från tjänstepensionsbolaget AMF
<i>Övrig pension</i>	



Hustrutillägg	Härledd utifrån uppgifter från Försäkringskassan, Kommunernas pensionsfond (KPA) och Statens Pensionsverk (SPV)
Privat pensionsförsäkring	KU från utbetalare av privata pensionsförsäkringar
<i>Livränta</i>	
Yrkesskadelivränta	Uppgift från Försäkringskassan
Arbetskadeförmån, egenförmån	Uppgift från Försäkringskassan
<i>Efterlevandeförmåner</i>	
Av folkpension och ATP	Härledd utifrån uppgifter från Försäkringskassan, Kommunernas pensionsfond (KPA) och Statens Pensionsverk (SPV)
Yrkesskadelivränta, efterlevandeförmån	Uppgift från Försäkringskassan
<i>Familjerelaterade inkomster</i>	
Socialbidrag (familj)	Härledd utifrån uppgift från kommunerna och familjebegrepp
Bostadsbidrag (familj)	Härledd utifrån uppgift från Försäkringskassan och familjebegrepp
Bostadstillägg (familj)	Härledd utifrån uppgift från Försäkringskassan och familjebegrepp
<i>Övriga inkomster/ersättningar</i>	
Handikappersättning	Härledd utifrån uppgifter från Försäkringskassan, Kommunernas pensionsfond (KPA) och Statens Pensionsverk (SPV)
Underhållsstöd	Uppgift från Försäkringskassan
Mottaget underhållsbidrag	Härledd utifrån uppgifter från Skatteverket
Givet underhållsbidrag	Härledd utifrån uppgifter från Skatteverket
<i>Disponibel inkomst</i>	
Disponibel inkomst (per konsumtionsenhet för familj)	Härledd utifrån uppgifter från en mängd olika datakällor och familjebegrepp
Disponibel inkomst (individens delkomponent)	Sammanläggning av uppgifter från en mängd olika datakällor

Disponibel inkomst (familj)	Härledd utifrån uppgifter från en mängd olika datakällor och familjebegrepp
<b>RAKS</b>	
Individens huvudanknytning till arbetsmarknaden	Härledd utifrån KU-uppgifter från Skatteverket
Individens etablering till arbetsmarknaden	Härledd utifrån KU-uppgifter från Skatteverket
Antal månader en individ arbetat under året	Härledd utifrån KU-uppgifter från Skatteverket
Inkomst från arbetslöshet	Härledd utifrån KU från arbetslöshetskassa och uppgift från Försäkringskassan
Inkomst från sjuk- och aktivitetsersättning	Härledd utifrån uppgifter från Försäkringskassan, Kommunernas pensionsfond (KPA) och Statens Pensionsverk (SPV)
Inkomst från pension	Härledd utifrån uppgifter från Försäkringskassan, Kommunernas pensionsfond (KPA), Statens Pensionsverk (SPV), KU från tjänstepensionsbolaget och KU från arbetsgivare
Inkomst från studier	Härledd utifrån uppgifter från CSN och KU från universitet och högskolor
Inkomst från arbetsmarknadspolitiska åtgärder	Härledd utifrån uppgifter från Försäkringskassan
Inkomst från föräldraledighet eller vård av närstående	Härledd utifrån uppgifter från Försäkringskassan och uppgifter från kommuner
Inkomst från sjukdom, arbetskada eller rehabilitering	Härledd utifrån uppgift från arbetsgivare till Försäkringskassa, uppgifter från Försäkringskassan
Inkomst från ekonomiskt bistånd	Härledd utifrån uppgift från kommunerna, familjebegrepp och konsumtionsvikt och uppgift från Försäkringskassan
Inkomst från anställning eller egen näringsverksamhet	Härledd utifrån uppgifter från Skatteverket och självdeklaration

# Bilaga 7

## Kopplingar mellan tabeller i LISA

### Individ

Individer förvärvsarbetande enligt RAMS går att koppla till företag och arbetsställen om dessa inte är klassade som "rörlig arbetskraft". *ArbstId* används för koppling till Arbetsställetabell och *PeOrgNr\_LISA* används för koppling till Företagstabellen. Rörlig arbetskraft går endast att koppla till företag och inte till ett enskilt arbetsställe. Dessa individer har därmed blankt i *ArbstId*. För koppling mellan Individdatabellerna används *PersonNr*.

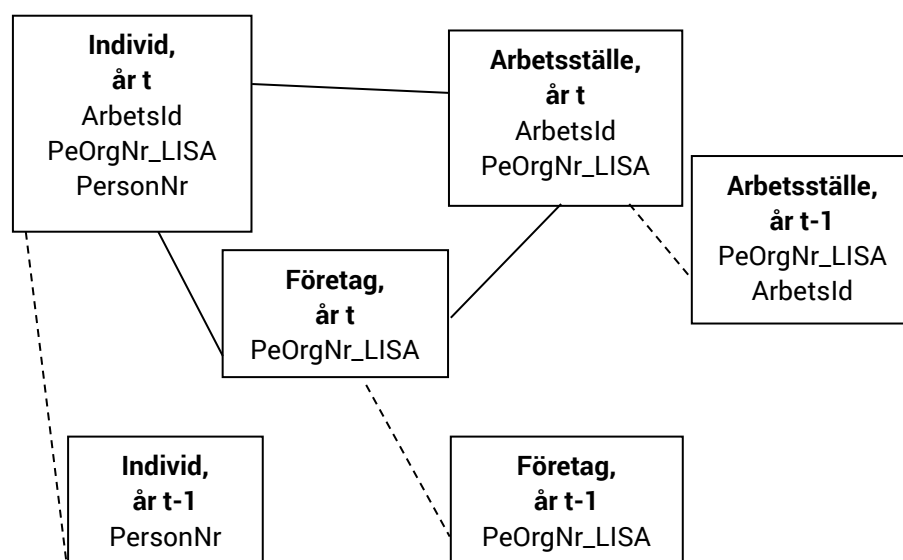
### Arbetsställen

Innehåller alla fasta arbetsställen med minst 1 förvärvsarbetande enligt RAMS. Individer som har klassats som rörlig arbetskraft har ingen koppling till Arbetsställetabellen. *ArbstId* används som koppling till Individdatabellen, *PeOrgNr\_LISA* används som koppling till Företagstabellen.

### Företag

Innehåller alla företag med minst 1 förvärvsarbetande enligt RAMS. *PeOrgNr\_LISA* används för koppling med Individdatabellen och Arbetsställetabellen. Raderna i Företagstabellen är unika på *PeOrgNr\_LISA*.

Endast dessa kopplingar ska användas, övriga identitetsvariabler är egenskaper.



# Bilaga 8

## Regionala koder – Ändringar i läns- och kommunindelningen från och med år 1990

### 1992-01-01

Ändrade kommunkoder. Ur 0480 Nyköpings kommun har utbrutits två nya kommuner benämnda 0461 Gnesta och 0488 Trosa. Det finns 286 kommuner.

### 1995-01-01

Ändrade kommunkoder. Ur 1583 Borås kommun har utbrutits en kommun benämnd 1535 Bollebygd. Ur 1880 Örebro kommun har utbrutits en kommun benämnd 1814 Lekeberg. Det finns 288 kommuner.

### 1997-01-01

Ändrade läns- och kommunkoder i Skåne län 1997-01-01. Län 11 Kristianstads län och län 12 Malmöhus län bildar tillsammans ett län, vilket benämns Skåne län med länskod 12. Kommuner i f.d. Malmöhus län behåller sina koder. Kommuner i f.d. Kristianstads län får nya koder.

### 1998-01-01

Ändrade läns- och kommunkoder i Västra Götalands län 1998-01-01. Län 15 Älvsborgs län och län 16 Skaraborgs län slås samman med län 14 Göteborgs och Bohus län till det nya länet 14 Västra Götalands län. Samtliga kommuner i tidigare län 15 och 16 byter koder. Mullsjö och Habo övergår från län 16 till län 06 Jönköpings län.

### 1999-01-01

Ändringar i kommunindelningen 1999-01-01. Ur 0181 Södertälje kommun har utbrutits en kommun benämnd 0140 Nykvarn. Det finns 289 kommuner.

### 2002-09-19

Ändringar av kommunnamn. I kommunnamnet Upplands Väsby har bindestrecket tagits bort from 2002-09-19.

### 2003-01-01

Ändringar i kommunindelningen 2003-01-01. Ur 0380 Uppsala kommun har utbrutits en kommun benämnd 0330 Knivsta. Det finns 290 kommuner.

**2007-01-01**

Kodändring av kommun till följd av länssammanslagning. Heby kommun som tidigare tillhört Västmanlands län övergick till Uppsala län och fick då kod 0331.

**2008-01-01**

Namnändrades Malungs kommun till Malung-Sälen

**2011-01-01**

0186 Lidingö kommun har utvidgats med området för Storholmen vilken överförts från 0187 Vaxholms kommun

# Bilaga 9

## Markering för de år variablerna förekommer i databasen

VariabelNamn	1990	1991	1992	1993	1994	1995	1996	1997	1998	1999	2000	2001	2002	2003	2004	2005	2006	2007	2008	2009	2010	2011	2012	2013	2014	2015	2016	2017
ADelDag			X	X	X	X	X	X	X	X	X	X	X	X	X	X	X	X	X	X	X	X	X	X	X	X	X	X
AGSTFA	X	X	X	X	X	X	X	X	X	X	X	X	X	X	X	X	X	X	X	X	X	X	X	X	X	X	X	X
AK14Dag			X	X	X	X	X	X	X	X	X	X	X	X	X	X	X	X	X	X	X	X	X	X	X	X	X	X
Akassa	X	X	X	X	X	X	X	X	X	X	X	X	X	X	X	X	X	X	X	X	X	X	X	X	X	X	X	X
AKassaAmPol											X	X	X	X	X	X	X											
AktErs														X	X	X	X	X	X	X	X	X	X	X	X	X	X	X
AktErs_Bdag_MiDAS														X	X	X	X	X	X	X	X	X	X	X	X	X	X	X
AktErs_Belopp_MiDAS														X	X	X	X	X	X	X	X	X	X	X	X	X	X	X
AktErs_Ndag_MiDAS														X	X	X	X	X	X	X	X	X	X	X	X	X	X	X
AktErs_Tidsbegr																			X	X	X	X	X	X				
AktErsGarAnd														X	X	X	X	X	X	X	X	X	X	X	X	X	X	X
AktErsInkAnd														X	X	X	X	X	X	X	X	X	X	X	X	X	X	X
AktErsVilAnd																				X	X	X	X	X	X	X	X	X
AktStod_Belopp																				X	X	X	X	X	X	X	X	X
AktStod_Dag																				X	X	X	X	X	X	X	X	X
AktStod_Sjuk_Belopp				X	X	X	X	X	X	X	X	X	X	X	X	X	X	X	X	X	X	X	X	X	X	X	X	X
AktStod_Sjuk_Dag				X	X	X	X	X	X	X	X	X	X	X	X	X	X	X	X	X	X	X	X	X	X	X	X	X
Alder	X	X	X	X	X	X	X	X	X	X	X	X	X	X	X	X	X	X	X	X	X	X	X	X	X	X	X	X
AldPens	X	X	X	X	X	X	X	X	X	X	X	X	X	X	X	X	X	X	X	X	X	X	X	X	X	X	X	X
AldTjPTyp	X	X	X	X	X	X	X	X	X	X	X	X	X	X	X	X	X	X	X	X	X	X	X	X	X	X	X	X
ALKod			X	X	X	X	X	X	X	X	X	X	X	X	X	X	X	X	X	X	X	X	X	X	X	X	X	X
ALosDag			X	X	X	X	X	X	X	X	X	X	X	X	X	X	X	X	X	X	X	X	X	X	X	X	X	X
ALUAMK					X	X	X																					
ALUBidr				X																								
ALUEES					X	X	X	X																				
ALUKAS					X	X	X	X	X																			

VariabelNamn	1990	1991	1992	1993	1994	1995	1996	1997	1998	1999	2000	2001	2002	2003	2004	2005	2006	2007	2008	2009	2010	2011	2012	2013	2014	2015	2016	2017
ALUKU					X	X	X	X	X	X																		
AMK					X	X	X	X																				
AmPol	X	X	X	X	X	X	X	X	X	X	X	X	X	X	X	X	X	X	X	X	X	X	X	X	X	X	X	X
AmPol_Old																				X								
AmPolTyp	X	X	X	X	X	X	X	X	X	X	X	X	X	X	X	X	X	X	X	X	X	X	X	X	X	X	X	X
AnnInkF	X	X	X	X	X	X	X	X	X	X	X	X	X	X														
AnnInkF04															X	X	X	X	X	X	X	X	X	X	X	X	X	X
AntalSys	X	X	X	X	X	X	X	X	X	X	X	X	X	X	X	X	X	X	X	X	X	X	X	X	X	X	X	X
AntAns	X	X	X	X	X	X	X	X	X	X	X	X	X	X	X	X	X	X	X	X	X	X	X	X	X	X	X	X
AntFlyttKommun	X	X	X	X	X	X	X	X	X	X	X	X	X	X	X	X	X	X	X	X	X	X	X	X	X	X	X	X
AntFlyttTot	X	X	X	X	X	X	X	X	X	X	X	X	X	X	X	X	X	X	X	X	X	X	X	X	X	X	X	X
ANysDag																			X	X	X	X	X	X	X	X	X	X
ArbLos	X	X	X	X	X	X	X	X	X	X	X	X	X	X	X	X	X	X	X	X	X	X	X	X	X	X	X	X
ArbLosTyp	X	X	X	X	X	X	X	X	X	X	X	X	X	X	X	X	X	X	X	X	X	X	X	X	X	X	X	X
ArbSk_Bdag_MiDAS					X	X	X	X	X	X	X	X	X	X	X	X	X	X	X	X	X	X	X	X	X	X	X	X
ArbSk_Belopp_MiDAS					X	X	X	X	X	X	X	X	X	X	X	X	X	X	X	X	X	X	X	X	X	X	X	X
ArbSk_Ndag_MiDAS					X	X	X	X	X	X	X	X	X	X	X	X	X	X	X	X	X	X	X	X	X	X	X	X
ArbSkErs			X	X	X	X	X	X	X	X	X	X	X	X	X	X	X	X	X	X	X	X	X	X	X	X	X	X
ArbSokNov									X	X	X	X	X	X	X	X	X	X	X	X	X	X	X	X	X	X	X	X
ArbstId	X	X	X	X	X	X	X	X	X	X	X	X	X	X	X	X	X	X	X	X	X	X	X	X	X	X	X	X
ArbstIdJ														X														
ArbTid	X																											
AstKommun	X	X	X	X	X	X	X	X	X	X	X	X	X	X	X	X	X	X	X	X	X	X	X	X	X	X	X	X
AstKommunJ														X														
AstLan	X	X	X	X	X	X	X	X	X	X	X	X	X	X	X	X	X	X	X	X	X	X	X	X	X	X	X	X
AstLanJ														X														
AstNr_LISA	X	X	X	X	X	X	X	X	X	X	X	X	X	X	X	X	X	X	X	X	X	X	X	X	X	X	X	X
AstSNI2002													X	X	X	X	X	X	X	X	X							
Astsni2002B													X	X	X	X	X	X	X	X	X							
AstSNI2002BJ														X														
Astsni2002G													X	X	X	X	X	X	X	X	X							
AstSNI2002GJ															X													
AstSNI2002J															X													

VariabelNamn	1990	1991	1992	1993	1994	1995	1996	1997	1998	1999	2000	2001	2002	2003	2004	2005	2006	2007	2008	2009	2010	2011	2012	2013	2014	2015	2016	2017	
AstSNI2007																		X	X	X	X	X	X	X	X	X	X	X	
AstSni2007G																			X	X	X	X	X	X	X	X	X	X	X
AstSni2007U																			X	X	X	X	X	X	X	X	X	X	X
AstSNI69	X	X	X	X																									
AstSNI92	X	X	X	X	X	X	X	X	X	X	X	X																	
AstSNI92B	X	X	X	X	X	X	X	X	X	X	X	X																	
AstSNI92G	X	X	X	X	X	X	X	X	X	X	X	X																	
AStuDag			X	X	X	X	X	X	X	X	X	X	X	X	X	X	X	X	X	X	X	X	X	X	X	X	X	X	
ASysDag			X	X	X	X	X	X	X	X	X	X	X	X	X	X	X	X	X	X	X	X	X	X	X	X	X	X	
ASysTyp			X	X	X	X	X	X	X	X	X	X	X	X	X	X	X	X	X	X	X	X	X	X	X	X	X	X	
ATPAld	X	X	X	X	X	X	X	X	X	X	X	X	X	X															
ATPBel	X	X	X	X	X	X	X	X	X	X	X	X	X																
ATPegen	X	X	X	X	X	X	X	X	X	X	X	X	X																
ATPFam	X	X	X	X	X	X	X	X	X	X	X	X	X																
ATPfort	X	X	X																										
ATPfortSjuk				X	X	X	X	X	X	X	X	X	X																
ATPSjuk	X	X	X																										
Barn0_3	X	X	X	X	X	X	X	X	X	X	X	X	X	X	X	X	X	X	X	X	X	X	X	X	X	X	X	X	
Barn11_15	X	X	X	X	X	X	X	X	X	X	X	X	X	X	X	X	X	X	X	X	X	X	X	X	X	X	X	X	
Barn16_17	X	X	X	X	X	X	X	X	X	X	X	X	X	X	X	X	X	X	X	X	X	X	X	X	X	X	X	X	
Barn18_19															X	X	X	X	X	X	X	X	X	X	X	X	X	X	
Barn18plus	X	X	X	X	X	X	X	X	X	X	X	X	X	X															
Barn20plus															X	X	X	X	X	X	X	X	X	X	X	X	X	X	
Barn4_6	X	X	X	X	X	X	X	X	X	X	X	X	X	X	X	X	X	X	X	X	X	X	X	X	X	X	X	X	
Barn7_10	X	X	X	X	X	X	X	X	X	X	X	X	X	X	X	X	X	X	X	X	X	X	X	X	X	X	X	X	
BidrFor	X	X	X	X	X	X	X	X	X	X	X	X	X	X	X	X	X	X	X	X	X	X	X	X	X	X	X	X	
BostBidr																									X	X	X	X	
BostBidrFam	X	X	X	X	X	X	X	X	X	X	X	X	X	X	X	X	X	X	X	X	X	X	X	X	X	X	X	X	
BostBidrU																										X	X	X	
BostBidrVplU																										X	X	X	
BostTill																									X	X	X	X	
BostTillFam	X	X	X	X	X	X	X	X	X	X	X	X	X	X	X	X	X	X	X	X	X	X	X	X	X	X	X	X	
BoTill																								X	X	X	X	X	



VariabelNamn	1990	1991	1992	1993	1994	1995	1996	1997	1998	1999	2000	2001	2002	2003	2004	2005	2006	2007	2008	2009	2010	2011	2012	2013	2014	2015	2016	2017
CfarNr_LISA	X	X	X	X	X	X	X	X	X	X	X	X	X	X	X	X	X	X	X	X	X	X	X	X	X	X	X	X
CfarNrSregJ														X														
Civil	X	X	X	X	X	X	X	X	X	X	X	X	X	X	X	X	X	X	X	X	X	X	X	X	X	X	X	X
CivilAntAr	X	X	X	X	X	X	X	X	X	X	X	X	X	X	X	X	X	X	X	X	X	X	X	X	X	X	X	X
DekLon		X	X	X	X	X	X	X	X	X	X	X	X	X	X	X	X	X	X	X	X	X	X	X	X	X	X	X
DelPens	X	X	X	X	X	X	X	X	X	X	X	X	X	X	X													
DelPensTyp	X	X	X	X	X	X	X	X	X	X	X	X	X	X	X													
Displnk	X	X	X	X	X	X	X	X	X	X	X	X	X	X	X													
Displnk04															X	X	X	X	X	X	X	X	X	X	X	X	X	X
DisplnkFam	X	X	X	X	X	X	X	X	X	X	X	X	X	X	X													
DisplnkFam04															X	X	X	X	X	X	X	X	X	X	X	X	X	X
DisplnkKE									X	X	X	X	X	X	X	X	X	X	X	X	X	X	X	X	X	X	X	X
DisplnkKE04																X	X	X	X	X	X	X	X	X	X	X	X	X
Distriktskod																										X	X	X
ESeG																									X	X	X	
ESeG_J16																									X	X	X	X
EtablErs																						X	X	X	X	X	X	X
ExamAr	X	X	X	X	X	X	X	X	X	X	X	X	X	X	X	X	X	X	X	X	X	X	X	X	X	X	X	X
ExamKommun											X	X	X	X	X	X	X	X	X	X	X	X	X	X	X	X	X	X
FamId	X	X	X	X	X	X	X	X	X	X	X	X	X	X	X	X	X	X	X	X	X	X	X	X	X	X	X	X
FamStF	X	X	X	X	X	X	X	X	X	X	X	X	X	X	X	X	X	X	X	X	X	X	X	X	X	X	X	X
FamTypF	X	X	X	X	X	X	X	X	X	X	X	X	X	X	X	X	X	X	X	X	X	X	X	X	X	X	X	X
FastBet									X	X	X	X	X	X	X	X	X	X	X	X	X	X	X	X	X	X	X	X
FastLopNr	X	X	X	X	X	X	X	X																				
Fink		X	X	X	X	X	X	X	X	X	X	X	X	X														
Flnk89	X																											
Flnk90	X																											
FodelseAr	X	X	X	X	X	X	X	X	X	X	X	X	X	X	X	X	X	X	X	X	X	X	X	X	X	X	X	X
FodelseLan	X	X	X	X	X	X	X	X	X	X	X	X	X	X	X	X	X	X	X	X	X	X	X	X	X	X	X	X
FoDelt	X	X	X	X	X	X	X	X	X	X	X	X	X	X	X	X	X	X	X	X	X	X	X	X	X	X	X	X
FolkAld	X	X	X	X	X	X	X	X	X	X	X	X	X															
FolkATPFam	X	X	X	X	X	X	X	X	X	X	X	X	X															
FolkBel	X	X	X	X	X	X	X	X	X	X	X	X	X															

VariabelNamn	1990	1991	1992	1993	1994	1995	1996	1997	1998	1999	2000	2001	2002	2003	2004	2005	2006	2007	2008	2009	2010	2011	2012	2013	2014	2015	2016	2017
FolkEgen	X	X	X	X	X	X	X	X	X	X	X	X	X															
FolkFam	X	X	X	X	X	X	X	X	X	X	X	X	X															
FolkFort	X	X	X																									
FolkFortSjuk				X	X	X	X	X	X	X	X	X	X															
FolkHust	X	X	X	X	X	X	X	X	X	X	X	X	X															
FolkSjuk	X	X	X																									
ForbSjukP_08_Bdag																				X	X	X	X					
ForbSjukP_08_Belopp																				X	X	X	X					
ForbSjukP_08_Ndag																				X	X	X	X					
ForbSjukP_Bdag				X	X	X	X	X	X	X	X	X	X	X	X	X	X	X	X	X	X	X	X	X	X	X	X	X
ForbSjukP_Belopp				X	X	X	X	X	X	X	X	X	X	X	X	X	X	X	X	X	X	X	X	X	X	X	X	X
ForbSjukP_Forlangd_Bdag																				X	X	X	X					
ForbSjukP_Forlangd_Belopp																				X	X	X	X					
ForbSjukP_Forlangd_Ndag																				X	X	X	X					
ForbSjukP_Ndag				X	X	X	X	X	X	X	X	X	X	X	X	X	X	X	X	X	X	X	X	X	X	X	X	X
ForLed	X	X	X	X	X	X	X	X	X	X	X	X	X	X	X	X	X	X	X	X	X	X	X	X	X	X	X	X
ForLedTyp	X	X	X	X	X	X	X	X	X	X	X	X	X	X	X	X	X	X	X	X	X	X	X	X	X	X	X	X
ForPeng	X	X	X	X	X	X	X	X	X	X	X	X	X	X	X	X	X	X	X	X	X	X	X	X	X	X	X	X
ForPeng_Bdag				X	X	X	X	X	X	X	X	X	X	X	X	X	X	X	X	X	X	X	X	X	X	X	X	X
ForPeng_Bdag_MiDAS																										X	X	X
ForPeng_Belopp				X	X	X	X	X	X	X	X	X	X	X	X	X	X	X	X	X	X	X	X	X	X	X	X	X
ForPeng_Belopp_MiDAS																										X	X	X
ForPeng_Ndag				X	X	X	X	X	X	X	X	X	X	X	X	X	X	X	X	X	X	X	X	X	X	X	X	X
ForPeng_Ndag_MiDAS																										X	X	X
ForPeng_Tdag_MiDAS																												X
Forsamling	X	X	X	X	X	X	X	X	X	X	X	X	X	X	X	X	X	X	X	X	X	X	X	X	X	X	X	X
ForsvarErs																								X	X	X	X	X
ForTid	X	X	X	X	X	X	X	X	X	X	X	X	X	X	X	X	X	X	X	X	X	X	X	X	X	X	X	X
ForTidAGS							X	X	X	X	X	X	X	X	X	X	X	X	X	X	X	X	X	X	X	X	X	X
ForTidTyp	X	X	X	X	X	X	X	X	X	X	X	X	X	X	X	X	X	X	X	X	X	X	X	X	X	X	X	X
FortPens_Bdag_MiDAS					X	X	X	X	X	X	X	X	X															
FortPens_Belopp_MiDAS					X	X	X	X	X	X	X	X	X															
FortPens_Ndag_MiDAS					X	X	X	X	X	X	X	X	X															

VariabelNamn	1990	1991	1992	1993	1994	1995	1996	1997	1998	1999	2000	2001	2002	2003	2004	2005	2006	2007	2008	2009	2010	2011	2012	2013	2014	2015	2016	2017
ForVAB	X	X	X	X	X	X	X	X	X	X	X	X	X	X	X	X	X	X	X	X	X	X	X	X	X	X	X	X
ForvErs	X	X	X	X	X	X	X	X	X	X	X	X	X	X	X	X	X	X	X	X	X	X	X	X	X	X	X	X
ForvErsNetto														X	X	X	X	X	X	X	X	X	X	X	X	X	X	X
ForvErsNettoA															X	X	X	X	X	X	X	X	X	X	X	X	X	X
ForvInk	X	X	X	X	X	X	X	X	X	X	X	X	X	X	X	X	X	X	X	X	X	X	X	X	X	X	X	X
ForvInkNetto														X	X	X	X	X	X	X	X	X	X	X	X	X	X	X
ForvInkNettoA															X	X	X	X	X	X	X	X	X	X	X	X	X	X
GarPens														X	X	X	X	X	X	X	X	X	X	X	X	X	X	X
GarPensAnd														X	X	X	X	X	X	X	X	X	X	X	X	X	X	X
GenErs								X	X	X																		
GMUErs																						X	X	X	X	X	X	X
GMUTyp																						X	X	X	X	X	X	X
HavPeng_Bdag				X	X	X	X	X	X	X	X	X	X	X	X	X	X	X	X	X	X	X	X	X	X	X	X	X
HavPeng_Belopp				X	X	X	X	X	X	X	X	X	X	X	X	X	X	X	X	X	X	X	X	X	X	X	X	X
HavPeng_Ndag				X	X	X	X	X	X	X	X	X	X	X	X	X	X	X	X	X	X	X	X	X	X	X	X	X
HKapErs	X	X	X	X	X	X	X	X	X	X	X	X	X	X	X	X	X	X	X	X	X	X	X	X	X	X	X	X
HSDelt	X	X	X	X	X	X	X	X	X	X	X	X	X	X	X	X	X	X	X	X	X	X	X	X	X	X	X	X
IAKod			X	X	X	X	X	X	X	X	X	X	X	X	X	X	X	X	X	X	X	X	X	X	X	X	X	X
InkFNetto														X	X	X	X	X	X	X	X	X	X	X	X	X	X	X
InkFNettoA															X	X	X	X	X	X	X	X	X	X	X	X	X	X
InkPens														X	X	X	X	X	X	X	X	X	X	X	X	X	X	X
InkPensAnd														X	X	X	X	X	X	X	X	X	X	X	X	X	X	X
InstKod	X	X	X	X	X	X	X	X	X																			
InstKod10																									X	X	X	X
InstKod6										X	X																	
InstKod7											X	X	X	X	X	X	X	X	X	X	X	X	X	X				
InstKod7J													X															
ITP	X	X	X	X	X	X	X	X	X	X	X	X	X	X	X	X	X	X	X	X	X	X	X	X	X	X	X	X
JobbByte	X	X	X	X	X	X	X	X	X	X	X	X	X	X	X	X	X	X	X	X	X	X	X	X	X	X	X	X
KallKod	X	X	X	X	X	X	X	X	X	X	X	X	X	X	X	X	X	X	X	X	X	X	X	X	X	X	X	X
KapInk		X	X	X	X	X	X	X	X	X	X	X	X	X	X	X	X	X	X	X	X	X	X	X	X	X	X	X
Karens_Foretagare																				X	X	X	X	X	X	X	X	X
KAS	X	X	X	X	X	X	X	X	X																			

VariabelNamn	1990	1991	1992	1993	1994	1995	1996	1997	1998	1999	2000	2001	2002	2003	2004	2005	2006	2007	2008	2009	2010	2011	2012	2013	2014	2015	2016	2017	
KASEES					X	X	X	X																					
Kommun	X	X	X	X	X	X	X	X	X	X	X	X	X	X	X	X	X	X	X	X	X	X	X	X	X	X	X	X	X
KomVardBidr																							X	X	X	X	X	X	
Kon	X	X	X	X	X	X	X	X	X	X	X	X	X	X	X	X	X	X	X	X	X	X	X	X	X	X	X	X	X
KonsViktF	X	X	X	X	X	X	X	X	X	X	X	X	X	X	X														
KonsViktF04																X	X	X	X	X	X	X	X	X	X	X	X	X	X
KortStu	X	X	X	X	X	X	X	X	X	X	X	X																	
KTjP	X	X	X	X	X	X	X	X	X	X	X	X	X	X	X	X	X	X	X	X	X	X	X	X	X	X	X	X	X
KU1AstKommun	X	X	X	X	X	X	X	X	X	X	X	X	X	X	X	X	X	X	X	X	X	X	X	X	X	X	X	X	X
KU1AstLan	X	X	X	X	X	X	X	X	X	X	X	X	X	X	X	X	X	X	X	X	X	X	X	X	X	X	X	X	X
KU1AstNr	X	X	X	X	X	X	X	X	X	X	X	X	X	X	X	X	X	X	X	X	X	X	X	X	X	X	X	X	X
KU1AstSNI2002														X	X	X	X	X	X	X	X								
KU1Astsni2002B														X	X	X	X	X	X	X	X								
KU1Astsni2002G														X	X	X	X	X	X	X	X								
KU1AstSNI2007																			X	X	X	X	X	X	X	X	X	X	X
KU1AstSni2007G																			X	X	X	X	X	X	X	X	X	X	X
KU1AstSni2007U																			X	X	X	X	X	X	X	X	X	X	X
KU1AstSNI69	X	X	X																										
KU1AstSNI92				X	X	X	X	X	X	X	X	X																	
KU1AstSNI92B				X	X	X	X	X	X	X	X	X																	
KU1AstSNI92G				X	X	X	X	X	X	X	X	X																	
KU1CfarNr	X	X	X	X	X	X	X	X	X	X	X	X	X	X	X	X	X	X	X	X	X	X	X	X	X	X	X	X	X
KU1Faman	X	X	X	X	X	X	X	X	X	X	X	X	X	X	X	X	X	X	X	X	X	X	X	X	X	X	X	X	X
KU1Ink	X	X	X	X	X	X	X	X	X	X	X	X	X	X	X	X	X	X	X	X	X	X	X	X	X	X	X	X	X
KU1InstKod	X	X	X	X	X	X	X	X	X																				
KU1InstKod10																										X	X	X	X
KU1InstKod6										X	X																		
KU1InstKod7												X	X	X	X	X	X	X	X	X	X	X	X	X					
KU1PeOrgNr	X	X	X	X	X	X	X	X	X	X	X	X	X	X	X	X	X	X	X	X	X	X	X	X	X	X	X	X	X
KU1SektorKod	X	X	X	X	X	X	X	X	X	X	X	X	X	X	X	X	X	X	X	X	X	X	X	X	X	X	X	X	X
KU1Ssyk3												X	X	X	X	X	X	X	X	X	X	X	X	X					
KU1Ssyk3_2012																										X	X	X	X
KU1Ssyk4												X	X	X	X	X	X	X	X	X	X	X	X	X					

VariabelNamn	1990	1991	1992	1993	1994	1995	1996	1997	1998	1999	2000	2001	2002	2003	2004	2005	2006	2007	2008	2009	2010	2011	2012	2013	2014	2015	2016	2017	
KU1Ssyk4_2012																									X	X	X	X	
KU1SsykAr												X	X	X	X	X	X	X	X	X	X	X	X	X	X	X	X	X	X
KU1SsykStatus												X	X	X	X	X	X	X	X	X	X	X	X	X	X	X	X	X	X
KU1YrkStalln	X	X	X	X	X	X	X	X	X	X	X	X	X	X	X	X	X	X	X	X	X	X	X	X	X	X	X	X	X
KU2AstKommun	X	X	X	X	X	X	X	X	X	X	X	X	X	X	X	X	X	X	X	X	X	X	X	X	X	X	X	X	X
KU2AstLan	X	X	X	X	X	X	X	X	X	X	X	X	X	X	X	X	X	X	X	X	X	X	X	X	X	X	X	X	X
KU2AstNr	X	X	X	X	X	X	X	X	X	X	X	X	X	X	X	X	X	X	X	X	X	X	X	X	X	X	X	X	X
KU2AstSNI2002													X	X	X	X	X	X	X	X	X								
KU2AstSNI2002B													X	X	X	X	X	X	X	X	X								
KU2AstSNI2002G													X	X	X	X	X	X	X	X	X								
KU2AstSNI2007																			X	X	X	X	X	X	X	X	X	X	X
KU2AstSni2007G																			X	X	X	X	X	X	X	X	X	X	X
KU2AstSni2007U																			X	X	X	X	X	X	X	X	X	X	X
KU2AstSNI69	X	X	X																										
KU2AstSNI92				X	X	X	X	X	X	X	X	X																	
KU2AstSNI92B				X	X	X	X	X	X	X	X	X																	
KU2AstSNI92G				X	X	X	X	X	X	X	X	X																	
KU2CfarNr	X	X	X	X	X	X	X	X	X	X	X	X	X	X	X	X	X	X	X	X	X	X	X	X	X	X	X	X	X
KU2Faman	X	X	X	X	X	X	X	X	X	X	X	X	X	X	X	X	X	X	X	X	X	X	X	X	X	X	X	X	X
KU2Ink	X	X	X	X	X	X	X	X	X	X	X	X	X	X	X	X	X	X	X	X	X	X	X	X	X	X	X	X	X
KU2InstKod	X	X	X	X	X	X	X	X	X																				
KU2InstKod10																									X	X	X	X	
KU2InstKod6										X	X																		
KU2InstKod7												X	X	X	X	X	X	X	X	X	X	X	X	X					
KU2PeOrgNr	X	X	X	X	X	X	X	X	X	X	X	X	X	X	X	X	X	X	X	X	X	X	X	X	X	X	X	X	X
KU2SektorKod	X	X	X	X	X	X	X	X	X	X	X	X	X	X	X	X	X	X	X	X	X	X	X	X	X	X	X	X	X
KU2Ssyk3												X	X	X	X	X	X	X	X	X	X	X	X	X					
KU2Ssyk3_2012																									X	X	X	X	
KU2Ssyk4												X	X	X	X	X	X	X	X	X	X	X	X	X					
KU2Ssyk4_2012																									X	X	X	X	
KU2SsykAr												X	X	X	X	X	X	X	X	X	X	X	X	X	X	X	X	X	X
KU2YrkStalln	X	X	X	X	X	X	X	X	X	X	X	X	X	X	X	X	X	X	X	X	X	X	X	X	X	X	X	X	X
KU3AstKommun	X	X	X	X	X	X	X	X	X	X	X	X	X	X	X	X	X	X	X	X	X	X	X	X	X	X	X	X	X

VariabelNamn	1990	1991	1992	1993	1994	1995	1996	1997	1998	1999	2000	2001	2002	2003	2004	2005	2006	2007	2008	2009	2010	2011	2012	2013	2014	2015	2016	2017	
KU3AstLan	X	X	X	X	X	X	X	X	X	X	X	X	X	X	X	X	X	X	X	X	X	X	X	X	X	X	X	X	
KU3AstNr	X	X	X	X	X	X	X	X	X	X	X	X	X	X	X	X	X	X	X	X	X	X	X	X	X	X	X	X	X
KU3AstSNI2002													X	X	X	X	X	X	X	X	X								
KU3AstSNI2002B													X	X	X	X	X	X	X	X	X								
KU3AstSNI2002G													X	X	X	X	X	X	X	X	X								
KU3AstSNI2007																			X	X	X	X	X	X	X	X	X	X	
KU3AstSni2007G																			X	X	X	X	X	X	X	X	X	X	
KU3AstSni2007U																			X	X	X	X	X	X	X	X	X	X	
KU3AstSNI69	X	X	X																										
KU3AstSNI92				X	X	X	X	X	X	X	X	X																	
KU3AstSNI92B				X	X	X	X	X	X	X	X	X																	
KU3AstSNI92G				X	X	X	X	X	X	X	X	X																	
KU3CfarNr	X	X	X	X	X	X	X	X	X	X	X	X	X	X	X	X	X	X	X	X	X	X	X	X	X	X	X	X	
KU3Faman	X	X	X	X	X	X	X	X	X	X	X	X	X	X	X	X	X	X	X	X	X	X	X	X	X	X	X	X	
KU3Ink	X	X	X	X	X	X	X	X	X	X	X	X	X	X	X	X	X	X	X	X	X	X	X	X	X	X	X	X	
KU3InstKod	X	X	X	X	X	X	X	X	X																				
KU3InstKod10																									X	X	X	X	
KU3InstKod6										X	X																		
KU3InstKod7												X	X	X	X	X	X	X	X	X	X	X	X	X					
KU3PeOrgNr	X	X	X	X	X	X	X	X	X	X	X	X	X	X	X	X	X	X	X	X	X	X	X	X	X	X	X	X	
KU3SektorKod	X	X	X	X	X	X	X	X	X	X	X	X	X	X	X	X	X	X	X	X	X	X	X	X	X	X	X	X	
KU3YrkStalln	X	X	X	X	X	X	X	X	X	X	X	X	X	X	X	X	X	X	X	X	X	X	X	X	X	X	X	X	
KUPens		X	X	X	X	X	X	X	X	X	X	X	X	X	X	X	X	X	X	X	X	X	X	X	X	X	X	X	
Lan	X	X	X	X	X	X	X	X	X	X	X	X	X	X	X	X	X	X	X	X	X	X	X	X	X	X	X	X	
LarIErs																									X	X	X	X	
LarIErs_Man																									X	X	X	X	
LivAnnan	X	X	X	X	X	X	X	X	X	X	X	X	X	X	X	X	X	X	X	X	X	X	X	X	X	X	X	X	
LivArb	X	X	X	X	X	X	X	X	X	X	X	X	X	X	X	X	X	X	X	X	X	X	X	X	X	X	X	X	
LivArbF	X	X	X	X	X	X	X	X	X	X	X	X	X	X	X	X	X	X	X	X	X	X	X	X	X	X	X	X	
LivRta	X	X	X	X	X	X	X	X	X	X	X	X	X	X	X	X	X	X	X	X	X	X	X	X	X	X	X	X	
LivYrke	X	X	X	X	X	X	X	X	X	X	X	X	X	X	X	X	X	X	X	X	X	X	X	X	X	X	X	X	
Lonelnk	X	X	X	X	X	X	X	X	X	X	X	X	X	X	X	X	X	X	X	X	X	X	X	X	X	X	X	X	
LonelnkJ															X														

VariabelNamn	1990	1991	1992	1993	1994	1995	1996	1997	1998	1999	2000	2001	2002	2003	2004	2005	2006	2007	2008	2009	2010	2011	2012	2013	2014	2015	2016	2017	
MedbGrEg	X	X	X	X	X	X	X	X	X	X	X	X	X	X	X	X	X	X	X	X	X	X	X	X	X	X	X	X	
MedbGrEg2	X	X	X	X	X	X	X	X	X	X	X	X	X	X	X	X	X	X	X	X	X	X	X	X	X	X	X	X	X
MedbGrEg3	X	X	X	X	X	X	X	X	X	X	X	X	X	X	X	X	X	X	X	X	X	X	X	X	X	X	X	X	X
MedbGrEg4	X	X	X	X	X	X	X	X	X	X	X	X	X	X	X	X	X	X	X	X	X	X	X	X	X	X	X	X	X
MedbLandNamn	X	X	X	X	X	X	X	X	X	X	X	X	X	X	X	X	X	X	X	X	X	X	X	X	X	X	X	X	X
MedbMan									X	X	X	X	X	X	X	X	X	X	X	X	X	X	X	X	X	X	X	X	
NarPeng	X	X	X	X	X	X	X	X	X	X	X	X	X	X	X	X	X	X	X	X	X	X	X	X	X	X	X	X	X
Nyk	X																												
OpFtgLedare															X	X	X	X	X	X	X	X	X	X	X	X	X	X	X
OTA									X																				
OvrTjp					X	X	X	X	X	X	X	X	X	X	X	X	X	X	X	X	X	X	X	X	X	X	X	X	X
PasNar		X	X	X	X	X	X	X	X	X	X	X	X	X	X	X	X	X	X	X	X	X	X	X	X	X	X	X	X
PeOrgNr_LISA	X	X	X	X	X	X	X	X	X	X	X	X	X	X	X	X	X	X	X	X	X	X	X	X	X	X	X	X	X
PeOrgNrSregJ														X															
PersonNr	X	X	X	X	X	X	X	X	X	X	X	X	X	X	X	X	X	X	X	X	X	X	X	X	X	X	X	X	X
PremPens														X	X	X	X	X	X	X	X	X	X	X	X	X	X	X	X
PremPensAnd														X	X	X	X	X	X	X	X	X	X	X	X	X	X	X	X
PrivPens		X	X	X	X	X	X	X	X	X	X	X	X	X	X	X	X	X	X	X	X	X	X	X	X	X	X	X	X
Raks_AldPensInk				X	X	X	X	X	X	X	X	X	X	X	X	X	X	X	X	X	X	X	X	X	X	X	X	X	X
Raks_AndelAldPensInk				X	X	X	X	X	X	X	X	X	X	X	X	X	X	X	X	X	X	X	X	X	X	X	X	X	X
Raks_AndelArblosInk				X	X	X	X	X	X	X	X	X	X	X	X	X	X	X	X	X	X	X	X	X	X	X	X	X	X
Raks_AndelEkBisInk				X	X	X	X	X	X	X	X	X	X	X	X	X	X	X	X	X	X	X	X	X	X	X	X	X	X
Raks_AndelForTidInk				X	X	X	X	X	X	X	X	X	X	X	X	X	X	X	X	X	X	X	X	X	X	X	X	X	X
Raks_AndelForvink				X	X	X	X	X	X	X	X	X	X	X	X	X	X	X	X	X	X	X	X	X	X	X	X	X	X
Raks_AndelSjukInk				X	X	X	X	X	X	X	X	X	X	X	X	X	X	X	X	X	X	X	X	X	X	X	X	X	X
Raks_AndelStudInk				X	X	X	X	X	X	X	X	X	X	X	X	X	X	X	X	X	X	X	X	X	X	X	X	X	X
Raks_AndelUtbbidInk				X	X	X	X	X	X	X	X	X	X	X	X	X	X	X	X	X	X	X	X	X	X	X	X	X	X
Raks_AndelVardInk				X	X	X	X	X	X	X	X	X	X	X	X	X	X	X	X	X	X	X	X	X	X	X	X	X	X
Raks_ArblosInk				X	X	X	X	X	X	X	X	X	X	X	X	X	X	X	X	X	X	X	X	X	X	X	X	X	X
Raks_EkBisInk				X	X	X	X	X	X	X	X	X	X	X	X	X	X	X	X	X	X	X	X	X	X	X	X	X	X
Raks_EtablGrad														X	X	X	X	X	X	X	X	X	X	X	X	X	X	X	X
Raks_EtablGrans														X	X	X	X	X	X	X	X	X	X	X	X	X	X	X	X
Raks_ForTidInk				X	X	X	X	X	X	X	X	X	X	X	X	X	X	X	X	X	X	X	X	X	X	X	X	X	X

VariabelNamn	1990	1991	1992	1993	1994	1995	1996	1997	1998	1999	2000	2001	2002	2003	2004	2005	2006	2007	2008	2009	2010	2011	2012	2013	2014	2015	2016	2017	
Raks_Forvink				X	X	X	X	X	X	X	X	X	X	X	X	X	X	X	X	X	X	X	X	X	X	X	X	X	
Raks_HuvInkKalla				X	X	X	X	X	X	X	X	X	X	X	X	X	X	X	X	X	X	X	X	X	X	X	X	X	X
Raks_Huvudanknytning														X	X	X	X	X	X	X	X	X	X	X	X	X	X	X	
Raks_SjukInk				X	X	X	X	X	X	X	X	X	X	X	X	X	X	X	X	X	X	X	X	X	X	X	X	X	X
Raks_StudInk				X	X	X	X	X	X	X	X	X	X	X	X	X	X	X	X	X	X	X	X	X	X	X	X	X	X
Raks_SummaInk				X	X	X	X	X	X	X	X	X	X	X	X	X	X	X	X	X	X	X	X	X	X	X	X	X	X
Raks_SumMan														X	X	X	X	X	X	X	X	X	X	X	X	X	X	X	X
Raks_UtbBidrInk				X	X	X	X	X	X	X	X	X	X	X	X	X	X	X	X	X	X	X	X	X	X	X	X	X	X
Raks_VardInk				X	X	X	X	X	X	X	X	X	X	X	X	X	X	X	X	X	X	X	X	X	X	X	X	X	X
Rehab_08_Bdag																				X	X	X	X						
Rehab_08_Belopp																				X	X	X	X						
Rehab_08_Ndag																				X	X	X	X						
Rehab_Bdag_MiDAS					X	X	X	X	X	X	X	X	X	X	X	X	X	X	X	X	X	X	X	X	X	X	X	X	X
Rehab_Belopp_MiDAS					X	X	X	X	X	X	X	X	X	X	X	X	X	X	X	X	X	X	X	X	X	X	X	X	X
Rehab_Forlangd_Bdag																				X	X	X	X						
Rehab_Forlangd_Belopp																				X	X	X	X						
Rehab_Forlangd_Ndag																				X	X	X	X						
Rehab_Ndag_MiDAS					X	X	X	X	X	X	X	X	X	X	X	X	X	X	X	X	X	X	X	X	X	X	X	X	X
RehabErs				X	X	X	X	X	X	X	X	X	X	X	X	X	X	X	X	X	X	X	X	X	X	X	X	X	X
RehabTyp				X	X	X	X	X	X	X	X	X	X	X	X	X	X	X	X	X	X	X	X	X	X	X	X	X	X
RekrBidr															X	X	X	X	X	X					X				
SarVux	X	X	X	X	X	X	X	X	X	X	X	X																	
SBTjP					X	X	X	X	X	X	X	X	X	X	X	X	X	X	X	X	X	X	X	X	X	X	X	X	X
SEI	X																												
SektorKod	X	X	X	X	X	X	X	X	X	X	X	X	X	X	X	X	X	X	X	X	X	X	X	X	X	X	X	X	X
SektorKodJ														X															
SektorKodSreg	X	X	X	X	X	X	X	X	X	X	X	X	X	X	X	X	X	X	X	X	X	X	X	X	X	X	X	X	X
SektorKodSregJ														X															
SenInvAr	X	X	X	X	X	X	X	X	X	X	X	X	X	X	X	X	X	X	X	X	X	X	X	X	X	X	X	X	X
SFI	X	X	X	X	X	X	X	X	X																				
SjukBidr_Bdag_MiDAS					X	X	X	X	X	X	X	X	X																
SjukBidr_Belopp_MiDAS					X	X	X	X	X	X	X	X	X																
SjukBidr_Ndag_MiDAS					X	X	X	X	X	X	X	X	X																



VariabelNamn	1990	1991	1992	1993	1994	1995	1996	1997	1998	1999	2000	2001	2002	2003	2004	2005	2006	2007	2008	2009	2010	2011	2012	2013	2014	2015	2016	2017	
SjukErs														X	X	X	X	X	X	X	X	X	X	X	X	X	X	X	
SjukErs_Bdag_MiDAS														X	X	X	X	X	X	X	X	X	X	X	X	X	X	X	X
SjukErs_Belopp_MiDAS														X	X	X	X	X	X	X	X	X	X	X	X	X	X	X	X
SjukErs_Ndag_MiDAS														X	X	X	X	X	X	X	X	X	X	X	X	X	X	X	X
SjukErs_Tidsbegr																			X	X	X	X	X	X					
SjukErsGarAnd														X	X	X	X	X	X	X	X	X	X	X	X	X	X	X	X
SjukErsInkAnd														X	X	X	X	X	X	X	X	X	X	X	X	X	X	X	X
SjukErsVilAnd																				X	X	X	X	X	X	X	X	X	X
SjukFall_Antal_MiDAS					X	X	X	X	X	X	X	X	X	X	X	X	X	X	X	X	X	X	X	X	X	X	X	X	X
SjukFall_Avslutade_MiDAS					X	X	X	X	X	X	X	X	X	X	X	X	X	X	X	X	X	X	X	X	X	X	X	X	X
SjukFall_PgStart				X	X	X	X	X	X	X	X	X	X	X	X	X	X	X	X	X	X	X	X	X					
SjukFall_Startade_MiDAS					X	X	X	X	X	X	X	X	X	X	X	X	X	X	X	X	X	X	X	X	X	X	X	X	X
SjukP_08_Bdag																			X	X	X	X							
SjukP_08_Belopp																			X	X	X	X							
SjukP_08_Ndag																			X	X	X	X							
SjukP_Bdag_MiDAS					X	X	X	X	X	X	X	X	X	X	X	X	X	X	X	X	X	X	X	X	X	X	X	X	X
SjukP_Belopp_MiDAS					X	X	X	X	X	X	X	X	X	X	X	X	X	X	X	X	X	X	X	X	X	X	X	X	X
SjukP_Forlangd_Bdag																			X	X	X	X							
SjukP_Forlangd_Belopp																			X	X	X	X							
SjukP_Forlangd_Ndag																			X	X	X	X							
SjukP_Fortsatt_Bdag																			X	X	X	X							
SjukP_Fortsatt_Belopp																			X	X	X	X							
SjukP_Fortsatt_Ndag																			X	X	X	X							
SjukP_Ndag_MiDAS					X	X	X	X	X	X	X	X	X	X	X	X	X	X	X	X	X	X	X	X	X	X	X	X	X
SjukPA	X	X	X	X																									
SjukPP	X	X	X	X	X	X	X	X	X	X	X	X	X	X	X	X	X	X	X	X	X	X	X	X	X	X	X	X	X
SjukRe	X	X	X	X	X	X	X	X	X	X	X	X	X	X	X	X	X	X	X	X	X	X	X	X	X	X	X	X	X
SjukSum_Bdag_MiDAS					X	X	X	X	X	X	X	X	X	X	X	X	X	X	X	X	X	X	X	X	X	X	X	X	X
SjukSum_Belopp_MiDAS					X	X	X	X	X	X	X	X	X	X	X	X	X	X	X	X	X	X	X	X	X	X	X	X	X
SjukSum_Ndag_MiDAS					X	X	X	X	X	X	X	X	X	X	X	X	X	X	X	X	X	X	X	X	X	X	X	X	X
SjukTyp	X	X	X	X	X	X	X	X	X	X	X	X	X	X	X	X	X	X	X	X	X	X	X	X	X	X	X	X	X
Smitt_Bdag				X	X	X	X	X	X	X	X	X	X	X	X	X	X	X	X	X	X	X	X	X	X	X	X	X	X
Smitt_Belopp				X	X	X	X	X	X	X	X	X	X	X	X	X	X	X	X	X	X	X	X	X	X	X	X	X	X

VariabelNamn	1990	1991	1992	1993	1994	1995	1996	1997	1998	1999	2000	2001	2002	2003	2004	2005	2006	2007	2008	2009	2010	2011	2012	2013	2014	2015	2016	2017	
Smitt_Ndag				X	X	X	X	X	X	X	X	X	X	X	X	X	X	X	X	X	X	X	X	X	X	X	X	X	
SocBidrFam	X	X	X	X	X	X	X	X	X	X	X	X	X	X	X	X	X	X	X	X	X	X	X	X	X	X	X	X	X
SocBidrTypF	X	X	X	X	X	X	X	X	X	X	X	X	X	X	X	X	X	X	X	X	X	X	X	X	X	X	X	X	X
SocInk	X	X	X	X	X	X	X	X	X	X	X	X	X	X	X	X	X	X	X	X	X	X	X	X	X	X	X	X	X
SPenTill		X	X	X	X	X	X	X	X	X	X	X	X	X	X	X	X	X	X	X	X	X	X	X	X	X	X	X	X
Ssyk3												X	X	X	X	X	X	X	X	X	X	X	X	X					
Ssyk3_2012																										X	X	X	
Ssyk3_2012_J16																									X	X	X	X	
Ssyk3_J16																						X	X	X	X				
Ssyk4												X	X	X	X	X	X	X	X	X	X	X	X	X					
Ssyk4_2012																										X	X	X	
Ssyk4_2012_J16																									X	X	X	X	
Ssyk4_J16																						X	X	X	X				
SsykAr												X	X	X	X	X	X	X	X	X	X	X	X	X	X	X	X	X	
SsykAr_J16																						X	X	X	X	X	X	X	
SsykStatus												X	X	X	X	X	X	X	X	X	X	X	X	X	X	X	X	X	
SsykStatus_J16																						X	X	X	X	X	X	X	
StatusF															X	X	X	X	X	X	X	X	X	X	X	X	X	X	
STjP	X	X	X	X	X	X	X	X	X	X	X	X	X	X	X	X	X	X	X	X	X	X	X	X	X	X	X	X	X
STP	X	X	X	X	X	X	X	X	X	X	X	X	X	X	X	X	X	X	X	X	X	X	X	X	X	X	X	X	X
Stud	X	X	X	X	X	X	X	X	X	X	X	X	X	X	X	X	X	X	X	X	X	X	X	X	X	X	X	X	X
StudDelt								X	X	X	X	X	X	X	X	X	X	X	X	X	X	X	X	X	X	X	X	X	X
StudDeltTyp			X	X	X	X	X	X	X	X	X	X	X	X	X	X	X	X	X	X	X	X	X	X	X	X	X	X	X
StudMed	X	X	X	X	X	X	X	X	X	X	X	X	X	X	X	X	X	X	X	X	X	X	X	X	X	X	X	X	X
StudTyp	X	X	X	X	X	X	X	X	X	X	X	X	X	X	X	X	X	X	X	X	X	X	X	X	X	X	X	X	X
SumAld	X	X	X	X	X	X	X	X	X	X	X	X	X																
SumAldP03														X	X	X	X	X	X	X	X	X	X	X	X	X	X	X	
SumEftPens														X	X	X	X	X	X	X	X	X	X	X	X	X	X	X	
SumTjP	X	X	X	X	X	X	X	X	X	X	X	X	X	X	X	X	X	X	X	X	X	X	X	X	X	X	X	X	X
Sun2000Grp	X	X	X	X	X	X	X	X	X	X	X	X	X	X	X	X	X	X	X	X	X	X	X	X	X	X	X	X	X
Sun2000Inr	X	X	X	X	X	X	X	X	X	X	X	X	X	X	X	X	X	X	X	X	X	X	X	X	X	X	X	X	X
Sun2000niva	X	X	X	X	X	X	X	X	X	X	X	X	X	X	X	X	X	X	X	X	X	X	X	X	X	X	X	X	X
Sun2000niva_old	X	X	X	X	X	X	X	X	X	X	X	X	X	X	X	X	X	X	X	X	X	X	X	X	X	X	X	X	X

VariabelNamn	1990	1991	1992	1993	1994	1995	1996	1997	1998	1999	2000	2001	2002	2003	2004	2005	2006	2007	2008	2009	2010	2011	2012	2013	2014	2015	2016	2017
SUtKun								X	X	X	X	X	X	X														
Svux								X	X	X	X	X	X	X														
SVuxA								X	X	X	X	X	X	X														
SVuxALan								X	X	X	X	X	X	X														
SVuxLan								X	X	X	X	X	X	X														
SVuxSVuxA	X	X	X	X	X	X	X																					
SyssStat				X	X	X	X	X	X	X	X	X	X	X														
SyssStat11																						X	X	X	X	X	X	X
SyssStatG	X	X	X	X																								
SyssStatJ														X	X	X	X	X	X	X	X	X	X					
TAE								X																				
TfForPeng_Bdag				X	X	X	X	X	X	X	X	X	X	X	X	X	X	X	X	X	X	X	X	X	X	X	X	X
TfForPeng_Belopp				X	X	X	X	X	X	X	X	X	X	X	X	X	X	X	X	X	X	X	X	X	X	X	X	X
TfForPeng_Ndag				X	X	X	X	X	X	X	X	X	X	X	X	X	X	X	X	X	X	X	X	X	X	X	X	X
TillfTimDag							X	X	X	X	X	X	X	X	X	X	X	X	X	X	X	X	X	X	X	X	X	X
TillPens														X	X	X	X	X	X	X	X	X	X	X	X	X	X	X
TillPensAnd														X	X	X	X	X	X	X	X	X	X	X	X	X	X	X
UnderHBidrGiv																								X	X	X	X	X
UnderHBidrMot																								X	X	X	X	X
UtbBArb				X	X	X																						
UtbBidr	X	X	X	X	X	X	X	X	X	X	X	X	X	X	X	X	X	X	X	X	X	X	X	X	X	X	X	X
UtbBLan				X	X	X																						
UtbDok	X	X	X	X	X	X	X	X	X	X	X	X	X	X	X	X	X	X	X	X	X	X	X	X	X	X	X	X
UtbFor																												X
UtvErs																				X	X	X	X	X	X	X	X	X
UtvErs_Belopp																				X	X	X	X	X	X	X	X	X
UtvErs_Dag																				X	X	X	X	X	X	X	X	X
UtvErs_Sjuk_Belopp																				X	X	X	X	X	X	X	X	X
UtvErs_Sjuk_Dag																				X	X	X	X	X	X	X	X	X
VardBidr	X	X	X	X	X	X	X	X	X	X	X	X	X	X	X	X	X	X	X	X	X	X	X	X	X	X	X	X
VPLErs	X	X	X	X	X	X	X	X	X	X	X	X	X	X	X	X	X	X	X	X	X	X						
VPLTyp	X	X	X	X	X	X	X	X	X	X	X	X	X	X	X	X	X	X	X	X	X	X						
VuxLan	X	X	X	X	X	X	X																					

VariabelNamn	1990	1991	1992	1993	1994	1995	1996	1997	1998	1999	2000	2001	2002	2003	2004	2005	2006	2007	2008	2009	2010	2011	2012	2013	2014	2015	2016	2017
YrkArbTyp	X	X	X	X	X	X	X	X	X	X	X	X	X	X	X	X	X	X	X	X	X	X	X	X	X	X	X	X
YrkStalln	X	X	X	X	X	X	X	X	X	X	X	X	X	X	X	X	X	X	X	X	X	X	X	X	X	X	X	X
YrkStallnJ														X														
YrkStallnKomb															X	X	X	X	X	X	X	X	X	X	X	X	X	X
YrkVerksStat													X	X	X	X	X	X	X	X	X	X	X	X	X	X	X	X
YSeG											X	X	X	X	X	X	X	X	X	X	X	X	X	X				
YSeG_J16																					X	X	X	X				

**SCB beskriver Sverige**

Statistikmyndigheten SCB förser samhället med statistik för beslutsfattande, debatt och forskning. Vi gör det på uppdrag av regeringen, myndigheter, forskare och näringsliv. Vår statistik bidrar till en faktabaserad samhällsdebatt och väl underbyggda beslut.