

Lagerstatistik för varuhandel och tjänstenärings

2017

NV0107

Innehåll

0	Allmänna uppgifter	2
0.1	Ämnesområde	2
0.2	Statistikområde.....	2
0.3	SOS-klassificering.....	2
0.4	Statistikansvarig	2
0.5	Statistikproducent.....	2
0.6	Uppgiftsskyldighet	2
0.7	Sekretess och regler för behandling av personuppgifter	3
0.8	Gallringsföreskrifter	3
0.9	EU-reglering	3
0.10	Syfte och historik	3
0.11	Statistikanvändning	4
0.12	Uppläggning och genomförande	4
0.13	Internationell rapportering	5
0.14	Planerade förändringar i kommande undersökningar	5
1	Översikt	5
1.1	Observationsstorheter	5
1.2	Statistiska målstorheter	7
1.3	Utfloeden: statistik och mikrodata	7
1.4	Dokumentation och metadata	7
2	Uppgiftsinsamling	8
2.1	Ram och ramförfarande	8
2.2	Urvalsförfarande.....	8
2.3	Mätinstrument.....	9
2.4	Insamlingsförfarande.....	10
2.5	Databeredning.....	11
3	Statistisk bearbetning och redovisning.....	12
3.1	Skattningar: antaganden och beräkningsformler	12
3.2	Redovisningsförfaranden	15
4	Slutliga observationsregister	16
4.1	Produktionsversioner	16
4.2	Arkiveringsversioner.....	16
4.3	Erfarenheter från senaste undersökningsomgången.....	16
Bilaga 1	Introduktionsbrev	17
Bilaga 2	Frågeformulär typ 1	19
Bilaga 3	Frågeformulär typ 2	20
Bilaga 4	Frågeformulär typ 4	21
Bilaga 5	Påminnelsebrev	22

0 Allmänna uppgifter

0.1 Ämnesområde

Ämnesområde: Näringsverksamhet

0.2 Statistikområde

Statistikområde: Näringslivets struktur

0.3 SOS-klassificering

Tillhör (SOS) Ja



För undersökningar som ingår i Sveriges officiella statistik gäller särskilda regler när det gäller kvalitet och tillgänglighet, se Förordningen om den officiella statistiken (2001:100).

0.4 Statistikansvarig

<i>Myndighet/organisation:</i>	Statistiska Centralbyrån
<i>Postadress:</i>	701 89 Örebro
<i>Besöksadress:</i>	Klostergatan 23
<i>Kontaktperson:</i>	Jenny Nyberg
<i>Telefon:</i>	010-479 62 96
<i>E-post:</i>	fornamn.efternamn@scb.se

0.5 Statistikproducent

<i>Myndighet/organisation:</i>	Statistiska Centralbyrån
<i>Postadress:</i>	701 89 Örebro
<i>Besöksadress:</i>	Klostergatan 23
<i>Kontaktperson:</i>	Jenny Nyberg
<i>Telefon:</i>	010-479 62 96
<i>E-post:</i>	fornamn.efternamn@scb.se

0.6 Uppgiftsskyldighet

Uppgiftsskyldighet föreligger enligt lagen om den officiella statistiken (SFS 2001: 99), statistikförordningen (SFS 2001:100) och SCB:s föreskrifter (SCB-FS 2015:4).

0.7 Sekretess och regler för behandling av personuppgifter

I myndigheternas särskilda verksamhet för framställning av statistik gäller sekretess enligt 24 kap. 8 § offentlighets- och sekretesslagen (2009:400). Vid automatiserad behandling av personuppgifter gäller reglerna i personuppgiftslagen (1998:204).

På statistikområdet finns dessutom särskilda regler för personuppgiftsbehandling i lagen (2001:99) och förordningen (2001:100) om den officiella statistiken.

0.8 Gallringsföreskrifter

Sparade frågeformulär gallras efter ett år. Observationsregister och primärdata överlämnas till Riksarkivet så snart de inte behövs i produktionen. Systemdokumentation bevaras och överlämnas till Riksarkivet. Program och dylikt gallras när de inte längre behövs för bearbetningar.

0.9 EU-reglering

Lagerstatistik för varuhandeln och tjänstenäringsar omfattats inte av någon EU-reglering.

0.10 Syfte och historik

Statistiken visar de kvartalsvisa variationerna i handelns lager fördelat på branscher och varugrupper. Den används primärt av Nationalräkenskaperna för beräkning av kvartalsvis BNP.

Den kortperiodiska lagerstatistiken avseende varuhandel, Svensk Näringsgrens Indelning (SNI) 45-47, introducerades i slutet på 1960-talet. Produktionen fortlöpte utan större förändringar fram till 1996. Under 1996 genomfördes ett antal större förändringar av statistiken till följd av en produktöversyn som genomförts föregående år. De mest påtagliga förändringarna berörde urval, insamling och beräkningsmetod. Under år 2000 utökades lagerstatistiken till att även omfatta vissa tjänstebranscher. Under 2002 genomfördes en ytterligare produktöversyn och som följd av denna har ytterligare förändringar av produkten genomförts under 2004. Denna gång berörde förändringarna urval och insamling. Dessutom har undersökningen av vissa tjänstebranscher fram till 2005 tillfälligt lagts på is på grund av bristande kvalitet men återtagits under 2006 med SNI 72 och 74. I och med 2009 års undersökning sker redovisningen i SNI 2007 och inte enligt SNI 2002. De tjänstebranscher som undersöks efter omläggningen till SNI 2007 är bransch 58, 62, 63 samt 69-74. Omläggningen till SNI 2007 har medfört en större andel nya företag i undersökningen än vanligt under 2009.

Från och med år 2012 pågår ett arbete med att samordna tre viktiga kortperiodiska undersökningar, Konjunkturstatistik för industrin, Omsättningsstatistik för tjänstesektorn och Lagerstatistik för varuhandeln och tjänstenäringsar. En samordnad undersökning med avseende på bland annat urvalsdesign, estimation och insamlingsvariabel medför att

Nationalräkenskaperna (NR) får ett bättre underlag med högre kvalitet till kvartalsberäkningarna av BNP. Från och med 2014 års undersökning har en definition av det lagervärde som samlas in förändrats. Tidigare har utländska lager exkluderats av uppgiftslämnaren medan nu ska dessa inkluderas. Utifrån de nya definitionerna ska lagervärdet beräknas utifrån när lagret byter ägare och inte när det passerar en landsgräns som var fallet tidigare. Från och med första kvartalet 2014 publiceras lagerstatistik för varuhandeln och tjänstenäringsar i en gemensamt statistiknyhet med industrins lager. Det tidigare statistiska meddelandet tillsammans med Omsättningsstatistiken lades i samband med detta ner. Under 2015 har ytterligare branscher lagts till i undersökningen. Bransch 59-61 har lagts till för att Nationalräkenskaperna ska få en mer heltäckande bild över tjänstebranscherna.

0.11 Statistikanvändning

Huvudsakliga användare av lagerstatistik för varuhandeln och tjänstenäringsar är avdelningen för Nationalräkenskaper vid SCB som använder statistiken som underlag för beräkning av den kvartalsvisa bruttonationalprodukten (BNP). Andra användare av statistiken är bland annat Konjunkturinstitutet, Finansdepartementet, enskilda företag och organisationer för branschstudier, marknadsanalyser och konjunkturbedömningar.

0.12 Uppläggning och genomförande

Urvalsramen skapas i mars undersökningsåret och i anslutning till detta dras urval på cirka 2 000 företag från SCB:s företagsregister.

I anslutning till varje avslutat kalenderkvartal skickas introduktionsbrev ut till uppgiftslämnarna. I introduktionsbrevet finns inloggningsuppgifter till webbenkäten (SIV) och uppgifter om vilka varugrupper företaget ska fördela lagervärdet på. I enkäten efterfrågas företagets lagervärde för aktuellt kvartal, i tusentalskronor, fördelat på de varugrupper som företaget handlar med alternativt totalt. Via introduktionsbrevet samlas även data om kontaktpersoner och andra undersökningsadministrativa uppgifter in. Insamlingen sker via webbenkät (SIV), fax, post eller telefon. Sista insändningsdatum är vanligtvis runt den 15:e i månaden efter referenskvartalets slut. Undantag görs vid fjärde kvartalet då sista insändningsdatum är den 25:e i månaden efter referenskvartalets slut. Efter detta datum går en påminnelse tillsammans med en enkät ut till de företag som inte svarat. Efter ytterligare en till två veckor påbörjas en telefonpåminnelse riktad mot betydande företag som fortfarande inte svarat. De betydande företag som inte lämnat in lageruppgifter efter påminnelse får ett anmaningsbrev om vitesföreläggande. Vitesföreläggande går ut när företaget inte lämnat in uppgifterna efter anmaningsbrevet.

Inskickade enkäter och telefonuppgifter registreras manuellt och granskas en första gång vid registreringstillfället. Uppgifter lämnade via SIV granskas till viss del direkt vid inlämningstillfället genom kontrollfrågor i SIV-systemet.

När uppgifterna inkommit genomförs vissa granskningskontroller. Företag kontaktas och rättas eller godkänns efter att de har flaggats som felaktiga. Kontrollerna bygger på om företag avviker mycket från SRU-uppgifter. Om företag ökar eller minskar sitt lagervärde mycket. Slutligen uppskattas (imputeras) värden för samtliga företag som trots påminnelse inte har rapporterat in uppgifter vid tidpunkten för beräkning. Manuell imputering utförs på de komplexa företagen i undersökningen medan övriga imputeras maskinellt.

Med hjälp av olika prisindex deflateras samtliga insamlade lagervärden till återanskaffningskostnad per den sista aktuellt kvartal. Samma prisindex används även för att beräkna lagerutvecklingen i olika prislägen. När lagervärdena är deflaterade och index för fastprisberäkningar är fastställda så skattas lagerstockarna genom separata beräkningar. Resultatet läses in i ytterligare en beräkningsmodell där stockar och utveckling i olika prislägen presenteras. Därefter makrogranskas resultatet innan det levereras till nationalräkenskaperna. De olika prislägena är återanskaffningsvärde i slutet av kvartalet och återanskaffningsvärde i mitten av kvartalet. Återanskaffningsvärde i mitten av kvartalet deflateras med aktuellt prisindex, prisindex för föregående år och prisindex för år 2010.

0.13 Internationell rapportering

Statistiken rapporteras inte internationellt.

0.14 Planerade förändringar i kommande undersökningar

Fortsatt arbete med att samordna tre viktiga kortperiodiska undersökningar, Konjunkturstatistik för industrin, Omsättningsstatistik för tjänstesektorn och Lagerstatistik för varuhandeln och tjänstenärningar. Det arbete som kvarstår är att se över modellen för deflatering. Den kommer att utvärderas och förmodligen samordnas ytterligare med hur deflateringen inom industrins lager går till.

För tillfället pågår ett arbete med att i högre utsträckning samordna de två lager undersökningarna för att uppnå bättre kvalitet och jämförbarhet mellan produkterna.

Det undersöks dessutom möjligheterna att samordna lager undersökningarna med investeringsenkäten (NV0801) och ett kommande index över förädlingsvärde. Även detta för att öka kvalitet och jämförbarhet samt minska uppgiftlämnarbördan.

1 Översikt

1.1 Observationsstorheter

Populationen inom varuhandeln utgörs av samtliga verksamhetsenheter inom SNI 45, 46 och 47 d v s motorhandel, partihandel och detaljhandel enligt SNI 2007. Populationen inom tjänstesektorn utgörs av samtliga verksamhetsenheter inom SNI 58- 63 och 69-74 enligt SNI 2007.

- 58. *Förlagsverksamhet.*
 - 59. *Film-, video- och TV-programverksamhet, ljudinspelningar och fonogramutgivning.*
 - 60. *Planering och sändning av program.*
 - 61. *Telekommunikation.*
 - 62. *Dataprogrammering, datakonsultverksamhet o.d.*
 - 63. *Informationstjänster.*
 - 69. *Juridisk och ekonomisk konsultverksamhet.*
 - 70. *Verksamheter som utövas av huvudkontor; konsulttjänster till företag.*
 - 71. *Arkitekt- och teknisk konsultverksamhet; teknisk provning och analys.*
 - 72. *Vetenskaplig forskning och utveckling.*
 - 73. *Reklam och marknadsundersökning.*
 - 74. *Annan verksamhet inom juridik, ekonomi, vetenskap och teknik.*
- Lagerstockar och lagerutveckling avseende handelsvaror fördelat på varugrupperna vid varje kvartalslut.
- 11. *Jordbruks- och odlingsvaror, kemikalier.*
 - 12. *Papper, skinn, hudar.*
 - 13. *Järn, stål, metall, skrot.*
 - 14. *Byggvaror, järnhandelsvaror.*
 - 15. *Maskiner och övriga insatsvaror.*
 - 21. *Livsmedel*
 - 22. *Alkoholhaltiga drycker.*
 - 29. *Övriga dagligvaror (ej livsmedel).*
 - 31. *Kläder, skor, väskor.*
 - 32. *Hemutrustning, inredning, elektronik.*
 - 33. *Fritidsvanor/Motorcyklar, Släpfordon.*
 - 34. *Apoteksvaror.*
 - 41. *Nya person- och lastbilar.*
 - 43. *Fordonsreservdelar och tillbehör.*
 - 44. *Bränsle och drivmedel.*
 - 80. *Begagnade varor.*
 - 85. *Pågående arbete (endast tjänstesektor)*
 - 86. *Varulager (endast tjänstesektor)*
 - 90. *Övriga varor.*

1.2 Statistiska målstorheter

Objektgrupp		Variabel	Mått
Population	Indelning i redovisningsgrupper		
Aktiva företagsenheter i SNI 45-47, 58- 63, 69-74	Motorhandel SNI 45 Fördelat på 17 varugrupper	Lagervärde	Miljoner kronor, Procentuell utveckling
	Partihandel SNI 46 Fördelat på 17 varugrupper		
	Detaljhandel SNI 47 Fördelat på 17 varugrupper		
	Tjänstesektor SNI 58-63. Förlagsverksamhet, dataprogrammering och informationstjänster Fördelat på 2 varugrupper		
	Tjänstesektor SNI 69-74. Verksamhet inom juridik, ekonomi, vetenskap och teknik. Fördelat på 2 varugrupper		

1.3 Utflöden: statistik och mikrodata

Lagerstatistik för varuhandel och tjänstenäring publiceras i Sveriges Statistiska Databaser (SSD) och i en statistiknyhet som är gemensam med industrins lagerstatistik. De resultat som publiceras är den procentuella utvecklingen i förhållande till föregående kvartal på 2-siffer SNI-nivå för handelsbranscherna samt utvecklingen i tusentals kr. Mikrodata bevaras i form av databastabeller i Microsoft sql-server.

1.4 Dokumentation och metadata

Övrig dokumentation som finns tillgänglig avseende lagerstatistik för varuhandel och tjänstenäring är:

I detta dokument beskrivs framtagningen av statistiken och statistikregistret Statistikens framtagning (SCBDOK).

Kvaliteten hos statistiken beskrivs i statistikens kvalitetsdeklaration.

Det detaljerade innehållet i statistiken beskrivs i SCB:s mikrodataregister (MetaPlus).

Dokumentationerna finns publicerade på SCB:s webbplats, www.scb.se/NV0107

2 Uppgiftsinsamling

2.1 Ram och ramförfarande

Målpopulationen som undersökningen avser att mäta består av de verksamhetsenheter inom näringsområdena *Handel; reparation av motorfordon och motorcyklar* SNI 45-47 (SNI 2007), *Informations- och kommunikationsverksamhet* (SNI 58-63), *Verksamhet inom juridik, ekonomi, vetenskap och teknik* (SNI 69-74), som tillhör ett icke-finansiellt företag eller statligt affärsverk, sektorkod 11, 141 och 142 (Standard för institutionell sektorindelning, INSEKT 2014). En verksamhetsenhet är en branschmässigt avgränsad del av en företagsenhet. Vanligast är att ett företag utgör en verksamhetsenhet men företag med verksamhet i flera olika branscher har delats upp i flera verksamhetsenheter. Detta för att statistikredovisningen på branschnivå ska bli tillförlitlig där klassificeringen av branscher utgår från näringsgrensindelningen SNI 2007.

Undersökningen använder sig av SCB:s system för samordning av rampopulationer och urval (SAMU) för att upprätta sin rampopulation. SAMU baseras på en ögonblicksbild av SCB:s företagsregister (FDB) och rampopulationen använder sig av den version av FDB som gällde i mars 2014. Eftersom ramen fastställs i mars varje år är förhoppningen att företagsförändringar som skett vid årsskiftet hunnit registrerats i FDB. Trots detta är det inte möjligt att få en helt uppdaterad ram, vilket gör att en viss över- och undertäckning förekommer.

Lageruppgifter för referensår t-2 som är insamlade via Skatteverkets standardiserade räkenskapsutdrag (SRU) matchas på verksamhetsenheterna i rampopulationen. Dessa lagervärden används sedan som hjälpinformation vid urvalsförfarandet men även som underlag vid imputering.

2.2 Urvalsförfarande

Urvalsramen som upprättats med SAMU delas in så att urvalsenheterna utgör 28 branschgrupper. Branschgrupperna är skapade utifrån vilken varugrupp som är vanligast förekommande i branscherna. En urvalsenhet motsvarar en verksamhetsenhet, definierad enligt punkt 2.1. Därefter exkluderas de urvalsenheter som hade högst en miljon i årsomsättning under föregående år, genom ett så kallat cut-off förfarande. Eftersom företag med en årsomsättning på högst en miljon kronor lämnar momsdeklaration till Skatteverket endast en gång per år. Detta innebär att de inte nödvändigtvis behöver ha löpande bokföring. Dessa företag gör med största sannolikhet inte heller löpande inventeringar. Därmed bedöms det som orimligt att kräva att dessa ska lämna lagervärden kvartalsvis till SCB.

Inom varje branschgrupp rangordnas urvalsenheterna efter SRU-lagervärde och en gräns dras då de urvalsenheterna med högst SRU-

lagervärde tillsammans utgör 90 procent av det totala SRU-lagervärdet för branschgruppen. Urvalsenheterna under cut-off gränsen ingår inte i urvalsdragningen, deras utveckling skattas istället baserat på utvecklingen ovanför cut-off-gränsen via en s.k. undertäckningskoefficient (se avsnitt 3).

Urvalsramen delas i nästa steg in i stratum. Stratumindelningen bygger utöver branschgrupp även på urvalsenheternas storlek. Stratum skapas för att erhålla så homogena urvalsgrupper som möjligt. Stratumindelningen bygger på urvalsenheternas storleksgrupp samt branschgrupp. Vilken storleksgrupp en urvalsenhet tillhör baseras lagervärde enligt SRU för urvalsår t-2. Fyra storlekklasser används. Komplexa företagsstrukturer och branschdominerande verksamhetsenheter undersöks alltid utan urvalsförfarande. Gränserna mellan de två lägre urvalsundersökta storleksgrupperna sätts specifikt per branschgrupp med så kallad cumrotf-teknik¹, för att ge ett så effektivt urvalsförfarande som möjligt.

För de urvalsundersökta strata allokeras stickprovsstorlekar med hjälp av Neyman-allokering, där precisionskravet definieras baserat på relativt medelfel i termer av lagervärde enligt SRU för referensår t-2 för den totala varuhandeln. För givna stickprovsstorlekar tillämpas obundet slumpmässigt urval med permanenta slumpstal. En femtedel av slumpstalen roteras per år, enligt den SCB-gemensamma SAMU-tekniken.

Större organisatoriska förändringar hos företagen, liksom nybildningar, som sker efter urvalsdragning kan hanteras och inkluderas då i urvalet med hjälp av så kallade ”Surprise”-strata. ”Surprise”-strata innebär att företag som läggs till under året läggs i ett eget strata. Företagen har ingen uppräkningsfaktor utan representerar enbart sig själva.

2.3 Mätinstrument

Under undersökningens gång kan företag meddela förändringar som innebär att de inte längre ska ingå i undersökningen. Företagen statuskodas exempelvis om de inte längre är aktiva eller om de saknar lagervärde.

Till företag med aktiv status skickas vid utgången av aktuellt referenskvartal ett introduktionsbrev om undersökningen.

Det finns två typer av enkäter för handelsföretag, en för företag som bör lämna lagervärde specificerat på varugrupp (frågeformulär typ 1) och en för företag som endast behöver lämna totalt lagervärde (frågeformulär typ 2). Tjänsteföretag får ett frågeformulär där de ska fördela lagervärdet på två varugrupper (frågeformulär typ 4).

Företag som får frågeformulär typ 1 ombeds fördela sitt totala lagervärde på varugrupper. Samtliga varugrupper är inte förtryckta utan enbart de varugrupper som är vanligast i den specifika branschen som företaget

¹ Cumrotf-teknik beskrivs i t.ex. Särndal, Swensson, Wretman 1992: ”Model assisted survey sampling”.

ligger i. I utgångsläget skickas denna enkät till alla företag inom motorhandel (SNI 45), partihandel (SNI 46) och detaljhandeln (SNI 47).

Företag som får frågeformulär typ 2 ombeds att enbart rapportera det totala värdet av deras lager vid referenskvartalets utgång. Frågeformulär typ 2 skickas efter diskussion till företag som har en uppfattning om företagets totala lagervärde men saknar möjlighet att fördela detta på varugrupper.

Företag som får frågeformulär typ 4 ombeds att fördela sitt lagervärde på varulager samt pågående arbete. Denna enkät skickas ut till alla företag i tjänstebranscherna (SNI 58-63, 69-74).

Vid varje kvartalsslut skickas ett introduktionsbrev som förklarar syftet med undersökningen, anger sista insändningsdatum, insamlingsförfarande och kontaktpersoner på SCB. Med referensårets första utskick bifogas även ett informationsblad till företag som ska svara på frågeformulär typ 1. I informationsbladet ges information om undersökningen och varugrupper samt instruktioner om hur fördelningen på varugrupper bör genomföras och vilka typer av varor som bör ingå i varje varugrupp.

I bilagor illustreras hur introduktionsbrev och frågeformulär ser ut.

2.4 Insamlingsförfarande

I anslutning till varje avslutat kalenderkvartal skickas introduktionsbrev ut till uppgiftslämnarna. I introduktionsbrevet finns inloggningsuppgifter till webbenkäten (SIV) och uppgifter om vilka varugrupper företaget ska fördela lagervärdet på. I enkäten efterfrågas företagets lagervärde för aktuellt kvartal, i tusentalskronor, fördelat på de varugrupper som företaget handlar med alternativt totalt. Insamlingen sker via webbenkät (SIV), fax, post eller telefon. Sista insändningsdatum är vanligtvis runt den 15:e i månaden efter referenskvartalets slut. Undantag görs vid fjärde kvartalet då sista insändningsdatum är den 25:e i månaden efter referenskvartalets slut. Efter detta datum går en påminnelse tillsammans med en enkät ut till de företag som inte svarat. Efter ytterligare en vecka påbörjas en telefonpåminnelse riktad mot betydande företag som fortfarande inte svarat. Vid insamling av första kvartalet får samtliga företag som inte svarat på undersökningen en telefonpåminnelse. Vid övriga kvartal får endast de största företagen en telefonpåminnelse.

Inskickade enkäter och telefonuppgifter registreras manuellt och granskas en första gång vid registreringstillfället. Uppgifter lämnade via SIV granskas till viss del direkt vid inlämningstillfället genom kontrollfrågor i SIV-systemet och via fellistor genererade ur lagersystemet. Kontroller för stora lageravvikelser genomförs. Slutligen imputeras värden för samtliga företag som trots påminnelse inte har rapporterat in uppgifter vid tidpunkten för beräkning.

De företag inom storleksgrupp 3 och 2 som inte lämnat in lageruppgifter efter påminnelse får ett anmaningsbrev om vitesföreläggande.

Vitesföreläggande går ut när företaget inte lämnat in uppgifterna efter anmaningsbrevet.

Objektsbortfall hanteras med imputeringsmetoder. Om företaget besvarat enkäten men ej lämnat ett värde på samtliga förtryckta varugrupper ses de tomma varugrupperna som nollvärden. D.v.s. partiellt bortfall imputeras ej. Vilken imputeringsmetod som används beror på vilken information om det saknade objektet och variabeln som finns att tillgå.

Nedan anges de imputeringsmetoder som används för objektsbortfall och deras inbördes prioritetsordning. Varje varugrupp imputeras för sig.

1. Samtliga komplexa företag för vilka svar saknas imputeras manuellt. I övrigt sätts manuella imputeringar i undantagsfall när de maskinellt imputerade värdena inte anses vara rimliga. En manuell imputering går alltid före en maskinell imputering.
1. Om det finns ett inkommet lagervärde för varugruppen från föregående kvartal för det aktuella objektet beräknas kvartalsutvecklingen för varugruppen bland de som lämnat ett värde för aktuell varugrupp inom aktuell imputeringsgrupp (kombinationer av storlek och bransch beroende på antal svarande). Ett imputerat värde erhålls sedan genom att multiplicera värdet från föregående period med detta utvecklingstal.
2. Om inkommet lagervärde från föregående kvartal saknas imputeras lagervärden för de lagergrupper som är vanligast förekommande i aktuell bransch. För att erhålla ett imputerat värde utgår man från SRU-lagervärde för referensår t-2 som användes vid urvalsdragningen. Detta SRU-lagervärde multipliceras med en kvot baserad på förhållandet mellan lagervärde för de svarande företagen som lämnat värde för varugruppen aktuellt kvartal i aktuell imputeringsgrupp och deras SRU-lagervärde.

För de företag som lämnar lagervärde på blankett 2 där endast totalt lagervärde efterfrågas fördelas summan ut på lagerposter enligt den varugrupsfördelning som råder aktuellt kvartal i modellgruppen. Där modellgrupp utgörs i första hand av företag inom samma bransch (SNI på 5-siffernivå) och i andra hand av aggregat av branscher. Bakgrund till val av modellgrupper är att företag inom samma modellgrupp förväntas ha i huvudsak samma varugrupsfördelning. Bransch på 5-siffernivå bedöms vara den bästa modellgruppen och därför används den i första hand. Kravet är dock att minst fem företag lämnat uppgift om lagerfördelning inom en bransch för att fördelningen ska kunna skattas med tillräcklig kvalitet. Om antal företag är färre än fem används aggregat av branscher som modellgrupp och inom en sådan modellgrupp förväntas antal företag som bidrar alltid bli tillräckligt många.

2.5 Databeredning

Uppgifter som samlas in via SIV överförs automatiskt till lagerstatistikens databas. Övriga uppgifter registreras manuellt. Vid manuell registrering kodas aktuellt år, aktuellt kvartal, frågeformulärtyp, varugrupp, intyp och värde. Manuellt registrerade värden rimlighetskontrolleras mot tidigare lämnade lagervärden vid registreringstillfället. Inlämnade uppgifter

kontrolleras, kontrollerna bygger på om inlämnade värden avviker mycket mot SRU-uppgifterna eller tidigare lämnade värden. Extremvärden kontrolleras och företag återkontakts för kontroll. Vid eventuella fel rättas tidigare registrerade värden upp.

Med hjälp av olika prisindex deflateras samtliga insamlade lagervärden till återanskaffningskostnad per den sista aktuellt kvartal. Samma prisindex används även för att beräkna lagerutvecklingen i olika prislägen. När lagervärdena är deflaterade och index för fastprisberäkningar är fastställda så skattas lagerstockarna genom separata beräkningar. Resultatet läses in i ytterligare en beräkningsmodell där stockar och utveckling i olika prislägen presenteras. Därefter makrogranskas resultatet innan det levereras till nationalräkenskaperna.

3 Statistisk bearbetning och redovisning

3.1 Skattningar: antaganden och beräkningsformler

I detta avsnitt redogörs steg för steg för de beräkningar som görs för att beräkna lagerstockar och lagerutveckling. Som utgångspunkt för alla beräkningar används de registrerade lagervärden som företagen rapporterat in.

Steg 1. Omräkning från anskaffningsvärde till återanskaffningsvärde

Lagervärden för handels lager ska redovisas i återanskaffningsvärde men samlas in i anskaffningsvärde. Med återanskaffningsvärde menas det värde varorna skulle ha om de köpts in på referenskvartalets sista dag. För detta syfte sker en omräkning enligt information om omsättningshastighet.

Från undersökningen "Företagens ekonomi" för referensår t-2 hämtas uppgifter om nettoårsomsättning, *Oms*, och lagervärde, *Lager*, vid årets slut för handelsklassade företag. Utifrån detta räknas en omsättningshastighet v ut för branschgrupp *A* och år *y* per lagertyp enligt:

$$v_y^A = 12 \times \frac{\sum_{K=1}^N \text{Lager}_y^A}{\sum_{K=1}^N \text{Oms}_y^A}$$

Där branschgrupp avses en grupp av branscher på 5-siffernivå enligt SNI. Omsättningshastigheten beskriver hur många månader en vara i genomsnitt legat på lager vid tidpunkten för rapporteringstillfället.

Som prisindex används Konsumentprisindex (KPI) för detaljhandeln samt Producentprisindex (PPI) för partihandeln. När det gäller KPI används Branschprisindex, vilket är KPI grupperat på 5-siffer-SNI. För PPI saknas ett partihandelsindex därför görs en sammanvägning från vara (på fin nivå) till Lagerstatistikens varugrupper. Varans "storlek" utgör dess vikt vid sammanvägning. Sedan vägs varugrupperna i sin tur samman till partihandelns 5-siffer-SNI, då är varugruppens del av branschen som vikt.

Då har vi index för både partihandel och detaljhandel. Dessa index tas fram för varje månad.

Uppgifter om prisindex är på månad medan omsättningshastigheten inte nödvändigtvis behöver vara ett heltal. Därför beräknas ett viktat medelvärde av prisindex för omkringliggande månader enligt:

$$PI_{ansk}^A = (v_y^A - [v_y^A]) \times PI_{m-[v_y^A]}^A + ([v_y^A] - v_y^A) \times PI_{m-[v_y^A]}^A$$

där m avser sista månaden i aktuellt kvartal. PI_{ansk}^A avser således prisnivå för produkterna inom bransch A vid förväntad tidpunkt för anskaffning, relativt givet basår.

För att fånga prisförändringen mellan sista månaden i aktuellt kvartal och tidpunkten för anskaffning används följande kvot:

$$D_{(y,q)}^A = \frac{PI_m^A}{PI_{ansk}^A}$$

Nämnummern avser den prisnivå som var aktuell då varan kom in i lagret, medan täljaren avser prisnivå för aktuell månad.

Slutligen, omräkning från anskaffningsvärde till återanskaffningsvärde beräknas enligt:

$$Lager_{(y,q),\hat{ansk}}^k = Lager_{(y,q),ansk}^k \times D_{(y,q)}^A$$

där $Lager_{(y,q),ansk}^k$ är lagervärde för företag k tillhörande bransch A år y kvartal q värderat till anskaffningsvärde och $Lager_{(y,q),\hat{ansk}}^k$ motsvarande lagervärde i återanskaffningsvärde.

Steg 2. Skattade totala lagervärden i löpande priser

Stratifieringen har som tidigare nämnts gjord i två steg, efter bransch d ($d=1, 2, \dots, D$), och inom bransch efter storlek h ($h=1, 2, \dots, H$).

I lagerstatistiken används en Horvitz-Thompson (HT) estimator för att skatta totalt lager per bransch och varugrupp. Uppräkning för företag som både saknar inlämnat och imputerat värde görs med s.k. ”rak-uppräkning” inom strata. För varje bransch A , skattas totalt lagervärde vid kvartalslut q år y enligt:

$$\hat{t}_{(y,q)}^A = \sum_{h=1}^H \frac{N_h}{m_h} \sum_{s_h} y_k f_d,$$

Där:

y_k = företag k:s lagervärde kvartal q och år y.

N_h = Antal företag i rampopulationen i stratum h.

m_h = Antal svarande företag i stratum h.

Med syfte att kompensera för den undertäckning som uppstår till följd av att ramen begränsas till att endast omfatta företag med mer än en miljon i lagervärde referensår t-2 enligt skatteverkets SRU-uppgifter, räknas alla observerade värden upp med en undertäckningskoefficient f_d .

Undertäckningskoefficienten beräknas som kvoten summa SRU-lagervärde för alla företag i branschgruppen i förhållande till summa SRU-lagervärde bland företagen i branschgruppen med mer än en miljon i omsättning. Undertäckningskoefficienten beräknas i samband med nytt urval. Samma undertäckningskoefficient används således under ett urvalsår.

Totaler skattas för samtliga varugrupper.

Steg 3. Skattade lagerförändringar

Skattade lagerförändringar beräknas både i fasta och löpande priser.

(i) Löpande kvartalsmittpriser

Både ingående och utgående lagerstock värderad till återanskaffningsvärde räknas om till det aktuella kvartalets mittersta månads pris (mittmånadspris). Detta innebär att den ingående lagerstocken med hjälp av produktprisindexar justeras två månader mot mitten av kvartalet medan utgående lagerstock på motsvarande sätt justeras en månad mot mitten av kvartalet. Lagerförändringen (lagerinvesteringen) i löpande priser beräknas som skillnaden mellan ingående och utgående lagerstock värderad till återanskaffningsvärde och mittpris.

A= aktuell bransch, q= aktuellt kvartal, y=aktuellt år.

$$\text{Ingående lagerstock: } \hat{t}_{(y,q-1),\bar{q}=100} = \frac{t_{(y,q-1)}^A}{PI_{(y,2q+q-1),\bar{q}=100}^A}$$

$$\text{Utgående lagerstock: } \hat{t}_{(y,q),\bar{q}=100} = \frac{t_{(y,q)}^A}{PI_{(y,2q+q-1),\bar{q}=100}^A}$$

Lagerförändringen:

$$Diff_{(y,q),\bar{q}=100} = \frac{t_{(y,q)}^A}{PI_{(y,2q+q-1),\bar{q}=100}^A} \times 100 - \frac{t_{(y,q-1)}^A}{PI_{(y,2q+q-1),\bar{q}=100}^A} \times 100$$

För det prisindex som används är det medelpriset aktuellt kvartal som är lika med 100. D.v.s.:

$$Diff_{(y,q),\bar{q}=100} = \frac{t_{(y,q)}^A}{PI_{(y,2q+q-1),Bas\bar{a}r}^A / \frac{1}{3} \sum_{m=1}^3 \frac{PI_{(y,3(q-1)+m),Bas\bar{a}r}^A}{100}} \times 100 -$$

$$\frac{t_{(y,q-1)}^A}{PI_{(y,2q+q-1),Bas\bar{a}r}^A / \frac{1}{3} \sum_{m=1}^3 \frac{PI_{(y,3(q-1)+m),Bas\bar{a}r}^A}{100}} \times 100$$

(ii) Föregående års medelpris

Lagerförändringen (i mittpris) fastprisberäknas sedan med hjälp av kvartalets genomsnittspriser i förhållande till genomsnittspriset för föregående år, även kallade T-1 prisindex.

$$Diff_{(y,q),y-1=100} = \frac{t_{(y,q)}^A}{PI_{(y,2q+q-1),q=100}^A / \frac{1}{12} \sum_{m=1}^{12} \frac{PI_{(y-1,m),Bas\bar{a}r}^A}{100}} \times 100 -$$

$$\frac{t_{(y,q-1)}^A}{PI_{(y,2q+q-1),q=100}^A / \frac{1}{12} \sum_{m=1}^{12} \frac{PI_{(y-1,m),Bas\bar{a}r}^A}{100}} \times 100 = Diff_{(y,q),mittpris}^A \frac{1}{12} \sum_{m=1}^{12} \frac{PI_{(y-1,m),Bas\bar{a}r}^A}{100}$$

(iii) Fasta priser

Nytt är att man också beräknar index med basår 2010.

$$Diff_{(y,q),2010=100} = \frac{t_{(y,q)}^A}{PI_{(y,2q+q-1),q=100}^A / \frac{1}{12} \sum_{m=1}^{12} \frac{PI_{(2010,m),Bas\bar{a}r}^A}{100}} \times 100 -$$

$$\frac{t_{(y,q-1)}^A}{PI_{(y,2q+q-1),q=100}^A / \frac{1}{12} \sum_{m=1}^{12} \frac{PI_{(2010,m),Bas\bar{a}r}^A}{100}} \times 100 = Diff_{(y,q),mittpris}^A \frac{1}{12} \sum_{m=1}^{12} \frac{PI_{(2010,m),Bas\bar{a}r}^A}{100}$$

3.2 Redovisningsförfaranden

Varje kvartal publiceras en statistiknyhet avseende utveckling mot föregående kvartals varulager angett i procent och i tusentals kronor. I Statistikdatabasen och statistiknyhet presenteras resultatet fördelat på branscher. Varuhandels lager publicerar sin statistik i en gemensam statistiknyhet tillsammans med industrins lager.

För att underlätta för användarna presenterar SCB på scb.se två färdiga tabeller av särskilt efterfrågade uttag. Dessa uppdateras kvartalsvis. Ena tabellerna visar volymförändring i handels lager prisdeflaterat till

löpande kvartalsmedelpriser samt volymförändring prisdeflaterat till 2010 års priser. Den andra tabellen visar varuhandelns lagerutveckling angett i procent mot föregående kvartal.

4 Slutliga observationsregister

4.1 Produktionsversioner

I det här dokumentet (SCBDOK) har framtagningen av nedanstående slutliga observationsregister beskrivits.

Register	Inrikeshandel
Registervariant	Lager
Registerversion	2017

Fortsatt dokumentation, av registrens detaljerade innehåll, finns på SCB:s webbplats. Där beskrivs alla variabler och värdemängder m.m. Dokumentationen hittar du här: www.metadata.scb.se. Klicka dig fram med hjälp av namnen på Register, Registervariant och Registerversion som är angivna i ovanstående tabell.

4.2 Arkiveringsversioner

Inga registerversioner har ännu arkiverats.


4.3 Erfarenheter från senaste undersökningsomgången

I samband med det urvalsförfarande år 2016 genomfördes flertalet stora förändringar i undersökningen. Samtidigt som metodmässigt förändringar implementerades, infördes även nya granskningsverktyg och beräkningssystem. Att säkerställa att den publicerade statistiken höll god kvalitet även efter samtliga förändringarna i undersökningen var ett mer omfattande arbete än väntat. Med den anledningen blev första publiceringen med det nya urvalet kvarta 1 2016 uppskjutet en vecka.

Bilaga 1 Introduktionsbrev

Introduktionsbrev

Bilaga 1 Sida 1(2)

	Statistiska centralbyrån Statistics Sweden	Dnr:2017/547
RO:Name	SCBID: SCBId	
Mottagare: Name på kontaktperson		
RO:Postadr, c/o adress		
RO:Postadr, gata		
RO:Postadr, postnr RO:Postadr, ort		
RO:Land	Månad 2017	

Vad var ert lagervärde kvartal X år 2017?

Hej! Nu är det dags att besvara den kvartalsvisa undersökningen Lagerstatistik för varuhandel och tjänstenärings. De värden som efterfrågas är företagets totala lagervärde per den sista i kvartal X, fördelat på olika varugrupper. Mer information finner ni på nästa sida samt när ni loggat in i webbenkäten.

Tveka inte att kontakta oss om ni undrar över något!

- Är det oklarheter om vad ni ska rapportera?
- Hinner siffrorna inte bli klara till sista svarsdag?
- Har ni andra funderingar?

Hör också gärna av er till oss om ni

- har gjort en organisatorisk förändring i företaget
- har en ny kontaktperson
- vill ha information från oss direkt till er e-post i fortsättningen.

Det är obligatoriskt att delta

De företag som blivit utvalda till undersökningen är enligt lag skyldiga att lämna uppgifter. Se mer information på nästa sida.


Lämna uppgifterna för kvartal X senast den dd.månad

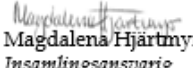
Uppgifterna ska avse organisationsnummer: PeOrgNr
Gå in på www.scb.se/lager för mer information samt inloggning. |

Användarnamn: AnvändarID
Lösenord: Lösenord

Tack för er medverkan!


Med vänlig hälsning


Jenny Nyberg
Undersökningsansvarig


Magdalena Hjartmyr
Insamlingsansvarig

Mer information finns på nästa sida

Kontakta oss gärna:
Telefon: 010-479 82 70
Fax: 010-479 70 87
E-post: insamling.oms@scb.se
Postadress: SCB DFO/FU 701 89 Örebro
www.scb.se/lager





Statistiska centralbyrån
Statistics Sweden

Vem står bakom undersökningen?

Statistiska centralbyrån (SCB) har fått i uppgift av riksdag och regering att beskriva näringsverksamheten i Sverige. Resultaten från den här undersökningen är en del i den beskrivningen.

Samråd

Samråd har skett med Näringslivets Regelnämnd (NNR) och Regelrådet.

Vilka använder resultaten?

Resultaten är en primär källa för att beräkna svensk Bruttonationalprodukt (BNP) vilket utförs av SCB. Därutöver offentliggörs statistiken på branschnivå på vår hemsida.

Resultaten används förutom av SCB bland annat av Konjunkturinstitutet och Finansdepartementet.

Var publiceras resultaten?

Resultatet av undersökningen går att finna via www.scb.se/lager under rubriken Ta del av den färdiga statistiken, där publicering sker ca 45 dagar efter avslutat kvartal.

Varför måste vi delta?

Det är enligt lag obligatoriskt att delta i undersökningen. Uppgiftsskyldighet gäller enligt lagen (2001:99) om den officiella statistiken. Statistiken regleras även av förordningen (2001:100) om den officiella statistiken och SCB:s föreskrifter (SCB-FS 2015:4).

Vad ska vi rapportera?

De värden som efterfrågas är ert företags totala lagervärde, per den sista det aktuella kvartalet. Det krävs inte någon inventering för att besvara undersökningen utan det värde som efterfrågas är bokfört lagervärde alternativt en uppskattning av lagervärdet. Inventeras det endast en gång per år får man göra en uppskattning av lagervärdet per kvartal.

I lagervärdet ska idealt inte ingå moms, punktskatter, lager av fastigheter, värdepapper eller lager för annans räkning. Räkna med er del i centrallager, era lager hos återförsäljare samt lager utanför Sveriges gränser om ni äger varorna. Skriv gärna en kommentar om det skett några större förändringar mellan kvartalen.

Hur ofta och hur länge är man med?

De företag som slumpmässigt väljs ut ska lämna uppgifter till oss varje kvartal. Ett företag är vanligtvis med i undersökningen i flera år - hur länge beror främst på företagets bransch och storlek. De största företagen i undersökningen är alltid med.

Skyddas företagets uppgifter?

Ja. Uppgifterna som ni lämnar skyddas av sekretess enligt 24 kap. 8 § offentlighets- och sekretesslagen (2009:400). När uppgifterna redovisas kommer inga enskilda företag att kunna identifieras.

Hur hanterar SCB personuppgifter?

För att underlätta eventuella återkontakter med företaget sparar vi uppgiften om vem hos er som är kontaktperson för undersökningen. Uppgifter om kontaktpersoner lämnas aldrig vidare.

Regler för personuppgiftsbehandling finns i personuppgiftslagen (1998:204) samt i lagen (2001:99) och förordningen (2001:100) om den officiella statistiken. SCB är personuppgiftsansvarig för den behandling av personuppgifter som SCB gör i denna undersökning.

Var och en har rätt att en gång per kalenderår få gratis information, i form av ett så kallat registerutdrag, om egna personuppgifter som hanteras på SCB. Man har rätt att begära att personuppgifterna rättas, blockeras eller raderas, om man skulle anse att de behandlats i strid med personuppgiftslagen.



Bilaga 2 Frågeformulär typ 1

Frågeformulär typ 1

Bilaga 2 Sida 1(1)

Lämnade uppgifter är sekretesskyddade enligt 24 kap. 8 § offentlighets- och sekretesslagen (SFS 2009:400)
Uppgiftsplikt föreligger enligt lagen (SFS 2001:99) och förordningen (SFS 2001:100) om den officiella statistiken
Samråd har skett med Näringslivets Regelnämnd (NNR)

LAGERSTATISTIK	Löpnummer
-----------------------	-----------

Inlämnas till SCB

Statistiska Centralbyrån
DFO/FU 661 Lagerstatistik
701 89 ÖREBRO

Lagerstatistik för varuhandel

Fyll i blanketten eller logga in via webben och lämna det totala värdet av ert företags lager av handelsvaror per den sista aktuella kvartalet. Värdet ska fördelas på varugrupper*. Det krävs ingen inventering för att delta i undersökningen utan de värden som efterfrågas är anskaffningsvärdet alternativt en uppskattning av företagets lagervärde. I lagervärdet ska idealit inte ingå moms, punktskatter, lager av fastigheter, värdepapper eller lager för annans räkning. Räkna med er del i centrallager, era lager hos återförsäljare samt lager utanför Sveriges gränser om ni äger varorna. Om ni använder BAS-kontoplanen i bokföringen motsvarar det BAS-konto 1460 lager av handelsvaror.
*En beskrivning av varugrupperna hittar ni på vår webbsida www.scb.se/lager under Se även.

Nr*	Varugrupp*	Kvartal Period	Ange värden i 1 000-tal kronor			
			0			

Hur besvaras enkäten ?

www.scb.se/lager

Via webben
Lämna uppgifterna via webben, logga in på www.scb.se/lager

Användarid:
Lösenord:

Huvudsaklig verksamhet enligt SCB:s företagsregister	Organisationsnummer
Om inte branschen ovan stämmer, beskriv Er huvudsakliga verksamhet	

Företags kontaktperson	I detta ämde efterfrågas (TEXTA)	Telefon (riktr och abonnentnr)	Faxnr
	Epostadress		
	Uppgiftslämnare (om annan än kontaktperson)	Telefon (riktr och abonnentnr)	Faxnr
	Epostadress		

Statistiska centralbyrån
Statistics Sweden
www.scb.se

Kontakta oss gärna: Telefon: 019 - 17 62 70
Fax: 019 - 17 70 87
E-post: insamling.oms@scb.se
Postadress: SCB DFO/FU 701 89 ÖREBRO

Bilaga 3 Frågeformulär typ 2

Frågeformulär typ 2

Bilaga 3

Sida 1(1)

Lämnade uppgifter är sekretesskyddade enligt 24 kap. 8 § offentlighets- och sekretesslagen (SFS 2009:400) Uppgiftsplikt föreligger enligt lagen (SFS 2001:99) och förordningen (SFS 2001:100) om den officiella statistiken Samråd har skett med Näringslivets Regelnämnd (NNR)

LAGERSTATISTIK	Löpnummer
-----------------------	-----------

Inlämnas till SCB


Statistiska Centralbyrån
DFO/FU 662 Lagerstatistik
701 89 ÖREBRO

Lagerstatistik för varuhandel

Fyll i blanketten eller logga in via webben och lämna det totala värdet av ert företags lager av handelsvaror per den sista aktuella kvartalet. Det krävs ingen inventering för att delta i undersökningen utan de värde som efterfrågas är anskaffningsvärdet alternativt en uppskattning av företagets lagervärde. I lagervärdet ska idealt inte ingå moms, punktskatter, lager av fastigheter, värdepapper eller lager för annans räkning. Räkna med er del i centrallager, era lager hos återförsäljare samt lager utanför Sveriges gränser om ni äger varorna. Om ni använder BAS-kontoplanen i bokföringen motsvarar det BAS-konto 1460 lager av handelsvaror.

Nr	Varugrupp	Kvartal	Ange värden i 1 000-tal kronor			
			0			
		Period				

Hur besvaras enkäten ?

	<p>Via webben</p> <p>Lämna uppgifterna via webben, logga in på www.scb.se/lager</p> <p>Användarid: Lösenord:</p> <p>www.scb.se/lager</p>
-------------------------------------------------------------------------------------	---------------------------------------------------------------------------------------------------------------------------------------------------------------------------------------------------------------------------------

Huvudsaklig verksamhet enligt SCB:s företagsregister	Organisationsnummer
Om inte branschen ovan stämmer, beskriv Er huvudsakliga verksamhet	

Företagets kontaktperson	I detta ämnde efterfrågas (TEXTA)	Telefon (riktlinjer och abonnentnr)	Faxnr
	Epostadress		
	Uppgiftslämnare (om annan än kontaktperson)	Telefon (riktlinjer och abonnentnr)	Faxnr
	Epostadress		



Statistiska centralbyrån
Statistics Sweden
www.scb.se

Kontakta oss gärna:

Telefon: 019 - 17 62 70
Fax: 019 - 17 70 87
E-post: insamling.oms@scb.se
Postadress: SCB DFO/FU 701 89 ÖREBRO

Bilaga 4 Frågeformulär typ 4

Frågeformulär typ 4

Bilaga 4

Sida 1(1)

Lämnade uppgifter är sekretesskyddade enligt 24 kap. 8 § offentlighets- och sekretesslagen (SFS 2009:400) Uppgiftsplikt föreligger enligt lagen (SFS 2001:99) och förordningen (SFS 2001:100) om den officiella statistiken Samråd har skett med Näringslivets Regeinämnd (NNR)

LAGERSTATISTIK	Löpnummer
-----------------------	-----------

Inlämnas till SCB

Statistiska Centralbyrån
DFO/FU 664 Lagerstatistik
701 89 ÖREBRO

Totala lagervärdet av varor och tjänster (bokföringsmässiga värdet) vid kvartalets slut.

Fyll i blanketten eller logga in via webben och lämna det totala värdet av ert företags lager av handelsvaror samt pågående arbete per den sista aktuella kvartalet. Det krävs ingen inventering för att delta i undersökningen utan de värde som efterfrågas är anskaffningsvärdet alternativt en uppskattning av företagets lagervärde. I lagervärdet ska idealt inte ingå moms, punktskatter, lager av fastigheter, värdepapper eller lager för annans räkning. Räkna med er del i centrallager, era lager hos återförsäljare samt lager utanför Sveriges gränser om ni äger varorna. Om ni använder BAS-kontoplanen i bokföringen motsvarar det BAS-konto 1460 lager av handelsvaror samt 1470 pågående arbete.

Varugrupp nr	Kvartalsnummer Varugrupp (se nedan)	Period	Ange värden i 1 000-tal kronor			
			0			

Instruktion:


I tabelln ovan ska Ert lager av varor och tjänster vid kvartalet slut fördelas mellan följande varugrupper:

Vgr 65: Pågående arbeten är tjänster som Ni utfört, men ej fakturerats vid kvartalet slut.

Vgr 66: Varulager är Ert lager av varor vid kvartalet slut.

Om Ni inte kan fördela lagret på varugrupperna ovan eller redovisa lagret kvartalsvis kontakta någon av kontaktpersonerna nedan.

Hur besvaras enkäten ?



Via webben

Lämna uppgifterna via webben, logga in på www.scb.se/lager

Användarid:
Lösenord:

www.scb.se/lager

Huvudsaklig verksamhet enligt SCBs företagsregister	Organisationsnummer
Om inte bransch ovan stämmer, beskriv Er huvudsakliga verksamhet	

Företagets kontaktperson	I detta ämnde efterfrågas (TEXTA)	Telefon (fäktir och abonentnr)	Faxnr
	Epostadress		
	Uppgiftslämnare (om annan än kontaktperson)	Telefon (fäktir och abonentnr)	Faxnr
	Epostadress		



Kontakta oss gärna:

Telefon: 019 - 17 62 70

Fax: 019 - 17 70 87

E-post: insamling.oms@scb.se




Postadress: SCB DFO/FU 701 89 ÖREBRO

Bilaga 5 Påminnelsebrev

Påminnelsebrev

Bilaga 5

Sida 1(2)

	Statistiska centralbyrån Statistics Sweden	Dnr: 2017/547
<input type="checkbox"/>		
RO:Name	SCBID: SCBId	
Mottagare:Name , på kontaktperson		
RO:Postadr. , c/o adress		
RO:Postadr. , gata		
RO:Postadr. , postnr RO:Postadr. , ort		
RO:Land	dd månad 2017	
		<input type="checkbox"/>
Påminnelse – era uppgifter för kvartal x saknas		
Vad var ert lagervärde kvartal x år 2017?		
Vi saknar svar från ert företag i undersökningen Lagerstatistik för varuhandel och tjänstenäringsar.		
Om ni har lämnat uppgifterna under de senaste dagarna kan ni bortse från detta brev.		
Den dat mån skickade Statistiska centralbyrån (SCB) ett brev där vi bad er lämna de efterfrågade uppgifterna senast den dat mån .		
Tveka inte att kontakta oss om ni undrar över något!		
Det är obligatoriskt att delta		
Ert företag är enligt lag skyldigt att lämna uppgifter till den här undersökningen. Se nästa sida.		
Om SCB trots påminnelser inte får in uppgifterna finns det risk för vitesföreläggande. Det betyder att företaget kan bli skyldigt att betala en avgift till följd av att inte ha lämnat in uppgifterna i tid. Observera att skyldigheten att lämna uppgifterna finns kvar, även om vitesföreläggande sker.		
Lämna uppgifterna för kvartal x snarast		
Uppgifterna ska avse organisationsnummer: PeOreNr .		
Gå in på www.scb.se/lager för mer information samt inloggning.		
Användarnamn:	AnvändarID:	
Lösenord:	Lösenord	
Tack för er medverkan!		
Med vänlig hälsning		
		
Jenny Nyberg	Magdalena Hjærtmyr	
<u>Mer information finns på nästa sida</u>		
Kontakta oss gärna:		
Telefon: 010-479 62 70		
Fax: 010-479 70 87		
E-post: insamling.oms@scb.se		
Postadress: SCB DFO/FU 701 89 Örebro		
www.scb.se/lager		

*Undersökningsansvarig***Vem står bakom undersökningen?**

Statistiska centralbyrån (SCB) har fått i uppgift av riksdag och regering att beskriva näringsverksamheten i Sverige. Resultaten från den här undersökningen är en del i den beskrivningen.

Samråd

Samråd har skett med Näringslivets Regelnämnd (NNR) och Regelrådet.

Vilka använder resultaten?

Resultaten är en primär källa för att beräkna svensk Bruttonationalprodukt (BNP) vilket utförs av SCB. Därutöver offentliggörs statistiken på branschnivå på vår hemsida.

Resultaten används förutom av SCB bland annat av Konjunkturinstitutet och Finansdepartementet.

Var publiceras resultaten?

Resultatet av undersökningen går att finna via www.scb.se/lager under rubriken Ta del av den färdiga statistiken, där publicering sker ca 45 dagar efter avslutat kvartal.

Varför måste vi delta?

Det är enligt lag obligatoriskt att delta i undersökningen. Uppgiftsskyldighet gäller enligt lagen (2001:99) om den officiella statistiken. Statistiken regleras även av förordningen (2001:100) om den officiella statistiken och SCB:s föreskrifter (SCB-FS 2015:4).

Vad ska vi rapportera?

De värden som efterfrågas är ert företags totala lagervärde, per den sista det aktuella kvartalet. Det krävs inte någon inventering för att besvara undersökningen utan det värde som efterfrågas är bokfört lagervärde alternativt en uppskattning av lagervärdet. Inventeras det endast en gång per år får man göra en uppskattning av lagervärdet per kvartal.

I lagervärdet ska idealt inte ingå moms, punktskatter, lager av fastigheter,

Insamlingsansvarig

värdepapper eller lager för annans räkning.

Räkna med er del i centrallager, era lager hos återförsäljare samt lager utanför Sveriges gränser om ni äger varorna. Skriv gärna en kommentar om det skett några större förändringar mellan kvartalen.

Hur ofta och hur länge är man med?

De företag som slumpmässigt väljs ut ska lämna uppgifter till oss varje kvartal. Ett företag är vanligtvis med i undersökningen i flera år - hur länge beror främst på företagets bransch och storlek. De största företagen i undersökningen är alltid med.

Skyddas företagets uppgifter?

Ja. Uppgifterna som ni lämnar skyddas av sekretess enligt 24 kap. 8 § offentlighets- och sekretesslagen (2009:400). När uppgifterna redovisas kommer inga enskilda företag att kunna identifieras.

Hur hanterar SCB personuppgifter?

För att underlätta eventuella återkontakter med företaget sparar vi uppgiften om vem hos er som är kontaktperson för undersökningen. Uppgifter om kontaktpersoner lämnas aldrig vidare.

Regler för personuppgiftsbehandling finns i personuppgiftslagen (1998:204) samt i lagen (2001:99) och förordningen (2001:100) om den officiella statistiken. SCB är personuppgiftsansvarig för den behandling av personuppgifter som SCB gör i denna undersökning.

Var och en har rätt att en gång per kalenderår få gratis information, i form av ett så kallat registerutdrag, om egna personuppgifter som hanteras på SCB. Man har rätt att begära att personuppgifterna rättas, blockeras eller raderas, om man skulle anse att de behandlats i strid med personuppgiftslagen.



Statistiska centralbyrån (SCB) är en statlig myndighet med uppgift att framställa och sprida statistik till bland andra beslutsfattare, forskare och allmänheten. All officiell statistik finns på www.scb.se.



[facebook.com/statistiscsweden](https://www.facebook.com/statistiscsweden)



[@SCB_nyheter](https://twitter.com/SCB_nyheter)