

Det civila samhället 2022

-Delrapport



Sveriges officiella
statistik

Det civila samhället 2022

Delrapport

Producent SCB, Statistiska centralbyrån
Avdelningen för ekonomisk
statistik och analys
701 89 ÖREBRO
+46 10 479 40 00

Förfrågningar Louise Eklund
+46 10 479 60 68
louise.eklund@scb.se

Barbro von Hofsten
+46 10 479 67 24
barbro.vonhofsten@scb.se

Du får kopiera och på annat sätt mångfaldiga innehållet.
Vi vill dock att du uppger källa på följande sätt:
Källa: SCB, Det civila samhället 2022 Delrapport

The civil society 2022, interim report

Producer Statistics Sweden, Economic
statistic department
SE-701 89 Örebro, Sweden
+46 10 479 40 00

Enquiries Louise Eklund
+46 10 479 60 68
louise.eklund@scb.se

Barbro von Hofsten
+46 10 479 67 24
barbro.vonhofsten@scb.se

You may copy and otherwise reproduce the contents in this publication.
However, remember to state the source as follows:
Source: Statistics Sweden, The civil society 2022, interim report.

URN:NBN:SE:SCB-2022-X105BR2401_pdf

Denna publikation finns enbart i elektronisk form på www.scb.se
This publication is only available in electronic form on www.scb.se

Förord

Civila Samhället är en årlig rapport som redovisar ekonomiska uppgifter inom civilsamhället. Statistiken bygger på insamlade data från befintliga undersökningar på SCB. Statistiken framställs inom ramen för ett regeringsuppdrag. Denna delrapport är den femtonde i ordningen i serien av rapporter om det civila samhället. Det första referensåret inom rapportserien var 2010.

I den här publikationen följer först en redovisning av antalet organisationer samt sysselsättning inom det civila samhället fördelat på verksamhetsområde (ICNPO) och juridisk form. Därefter redovisas intäkter och kostnader hos icke-vinstdrivande organisationer följt av offentlig sektors finansiering av det civila samhället samt uppgifter om privata utförare inom vård, skola, omsorg och flyktingmottagande av kommun- och regionsköpta tjänster. Sist följer statistik från undersökningen om levnadsförhållanden (ULF/SILC).

SCB i juni 2024

Christina Thörne
Sektionschef

Innehåll

Förord	4
Sammanfattning	7
Inledning	8
Antal organisationer, ekonomisk aktivitet och sysselsättning inom det civila samhället 2022	10
Intäkter och kostnader hos icke-vinstdrivande organisationer ...	17
Offentlig sektors finansiering av det civila samhället	19
Statliga myndigheter.....	19
Räkenskapsammandraget för kommuner och regioner	22
Kommuner	22
Regioner.....	24
Utförrregistret	25
Medborgarnas deltagande i det civila samhället	28
Medlem i facklig organisation.....	28
Medlem i politiskt parti	29
Bilagor	31
Bilaga 1 – Existerande ramverk och befintliga undersökningar	31
Det civila samhället i FN:s nationalräkenskapssystem.....	31
Det civila samhället i SCB:s undersökningar	31
Inkluderade undersökningar.....	35
Bilaga 2 – Begreppsförklaringar.....	38
Bilaga 3 – Klartext ICNPO.....	39
Bilaga 4 – Klartext institutionell sektor.....	41

The civil society 2022, interim report	42
Summary	42
List of tables.....	43
List of graphs.....	44
List of terms	44

Sammanfattning

Under 2022 fanns 265 185 organisationer i det civila samhället, vilket är en ökning med 1 687 jämfört med 2021. *Ideella föreningar* är den juridiska form som står för den absoluta majoriteten i det civila samhället. 2022 fanns 163 897 ideella föreningar i civilsamhället, vilket motsvarar ca 62 procent av det totala antalet organisationer. De flesta organisationerna (31 procent) i det civila samhället var verksamma inom området *Bostäder, social och samhällelig utveckling*.

3,8 procent av alla förvärvsarbetande i Sverige jobbade under 2022 inom det civila samhället, vilket motsvarar 201 058 personer. Majoriteten av dessa var kvinnor.

Totalt fick ideella föreningar och övriga organisationer 41,6 miljarder kronor i bidrag och transfereringar från statliga myndigheter år 2022. Jämfört med 2021 innebar det en minskning med 18 procent och jämfört med 2020 en minskning med 21 procent.

De icke-vinstdrivande organisationernas ekonomiska situation försämrades mellan 2021 och 2022. Rörelsens kostnader ökade betydligt mer än rörelsens intäkter, vilket ledde till att rörelseresultatet minskade med 16 procent till 42,5 miljarder. De finansiella intäkterna minskade, samtidigt som de finansiella kostnaderna ökade mycket. Resultatet efter finansiella poster minskade därför med 29 procent till 55 miljarder kronor.

Flest utförare av verksamhet som vanligtvis utövas inom kommuner och regioner hittar vi inom verksamhetsområdet *Utbildning och forskning*, där 1 412 av totalt 2 232 utförare inom det civila samhället återfanns år 2022. Inom dessa organisationer förvärvsarbetade 30 270 personer.

Två av tre anställda i Sverige var under 2022 medlem i någon facklig organisation. Detta är en svag minskning jämfört med 2020 och 2021. Det är vanligare att personer med svensk bakgrund är medlemmar i en facklig organisation jämfört med personer med utländsk bakgrund. Lite mer än varannan anställd med utländsk bakgrund (55 procent) är fackligt anslutna, medan motsvarande siffra är ca 71 procent för anställda med svensk bakgrund.

Inledning

Begreppet civila samhället används i betydelsen av en arena, skild från staten, marknaden och det enskilda hushållet, där människor organiserar sig och agerar tillsammans i gemensamma intressen. I området ingår allt från nätverk och ideella föreningar till registrerade trossamfund med mera.¹

Regeringen har som mål att förbättra villkoren för det civila samhället som en central del av demokratin. Detta ska ske genom att i dialog med det civila samhällets organisationer utveckla det civila samhällets möjligheter att göra människor delaktiga, stärka dess förutsättningar att bidra till samhällsutvecklingen och välfärden, samt fördjupa och sprida kunskapen om det civila samhället. Som en del i detta arbete gav regeringen år 2010 Statistikmyndigheten SCB i uppdrag att ta fram statistik om det civila samhället.

Statistiken har haft en uppbyggnadsperiod, under vilken utvecklingsaktiviteter genomförts för att förbättra statistikens innehåll. Ett exempel är att en insats har gjorts för att öka kvaliteten på kodningen av organisationerna inom det civila samhället i SCB:s Företagsregister. SCB kan numera erbjuda en fast population över det civila samhället, som exempelvis forskare kan ta del av via SCB:s Allmänna företagsregister. Tack vare dessa kvalitetsökningar kan statistiken om det civila samhället numera räknas in i Sveriges officiella statistik (SOS). Denna klassning bestäms genom ett GD-beslut och är en form av kvalitetsstämpel, som indikerar att statistiken är objektiv och allmänt tillgänglig.

Statistiken tas fram i enlighet med FN:s statistiksystem för sateliträkenskaper om icke-vinstdrivande organisationer, *International Classification of Non Profit Organisations* (ICNPO).

¹ [Civila samhället och idrott - Regeringen.se](https://www.regeringen.se/press/2010/04/civila-samhallet-och-idrott/)

Rapporten har sammanställts med hjälp av uppgifter från ett antal undersökningar. Dessa är:

- Organisationers ekonomi
- Företagens ekonomi
- Ekonomisk redogörelse för Svenska kyrkan
- Utförrregistret
- Räkenskapssammandragen för kommuner och regioner
- Nationalräkenskaperna
- Befolkningens arbetsmarknadsstatus (BAS)
- Tjänstepensionskassor
- Undersökningen om levnadsförhållanden (ULF/SILC)

Redovisade uppgifter i denna rapport avser främst år 2022, men i några fall har även siffror för åren 2018–2021 inkluderats.

Antal organisationer, ekonomisk aktivitet och sysselsättning inom det civila samhället 2022

I detta avsnitt redovisas det totala antalet organisationer i det civila samhället och hur många av dessa som är ekonomiskt aktiva. Dessutom presenteras antalet förvärvsarbetande, totalt och uppdelat på kön, samt medelantalet heltidsanställda. Uppgifterna redovisas fördelat på verksamhetsområde (ICNPO) och juridisk form.

Tabell 1. Antal organisationer, ekonomisk aktivitet samt sysselsättning i civila samhället, verksamhetsindelad enligt ICNPO, 2022

	Antal organisationer	Därav organisationer med ekonomisk verksamhet	Antal förvärvsarbetande	Därav kvinnor	Därav män	Medelantal heltidsanställda
Rekreation och kultur	67 300	23 830	31 246	14 374	16 872	16 747
Utbildning och forskning	5 892	3 927	39 827	29 459	10 368	29 634
Hälsa	392	235	4 294	3 256	1 038	3 568
Social trygghet	6 975	3 550	25 098	18 164	6 934	20 159
Miljö- och djurskydd	2 153	798	1 316	892	424	919
Bostäder, social och samhällslig utveckling	81 968	39 604	17 675	7 644	10 031	12 209
Opinionsbildning och politik	23 516	6 516	14 201	9 416	4 785	7 464
Utdelande stiftelser och insamlade verksamhet	4 015	3 296	2 890	1 739	1 151	2 490
Internationell verksamhet	343	98	2 819	1 934	885	2 647
Religiös verksamhet	8 192	3 808	33 957	20 179	13 778	25 062
Bransch-/yrkesorganisationer och fackföreningar	8 739	3 521	11 087	6 507	4 580	10 006
Annan verksamhet	55 700	10 687	16 648	8 052	8 596	12 784
Totala civila samhället	265 185	99 870	201 058	121 616	79 442	143 689

Källor: Företagsdatabasen (FDB), Befolkningens arbetsmarknadsstatus (BAS), Företagens ekonomi, Organisationers ekonomi, Ekonomisk redogörelse för Svenska kyrkan

2022 uppgick antalet organisationer i civilsamhället till 265 185, vilket är en ökning med 1 687 eller 0,6 procent jämfört med 2021. Av dessa var 99 870 organisationer ekonomiskt aktiva vilket motsvarar en ökning på 1,5 procent jämfört med året innan. Med ekonomiskt aktiv menas att organisationen uppfyller åtminstone ett av de kriterier som SCB fastställt för att avgöra ekonomisk aktivitet. Några exempel är att organisationen kan ha en utbetald lönesumma, en inlämnad kontrolluppgift eller redovisad moms på över 1 000 kr (se Bilaga 1 för alla kriterier).

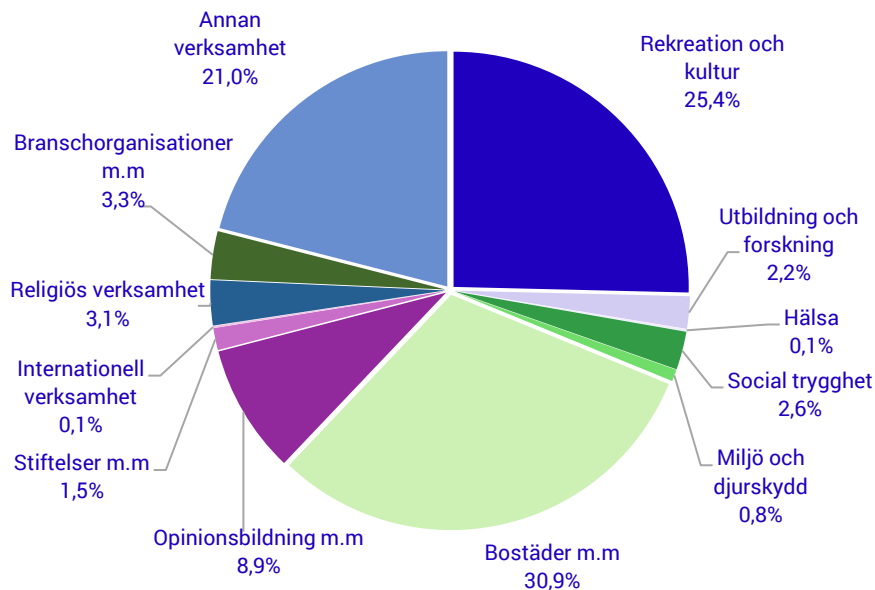
Det totala antalet förvärvsarbetande i Sverige under 2022 uppgick till ca 5,25 miljoner² varav 3,8 procent eller 201 058 personer arbetade inom det civila samhället. Jämfört med 2021 är detta en ökning med 4,8 procent, men den stora avvikelser i antalet förvärvsarbetande beror i det här fallet på en ändring av källa. I tidigare rapporter har uppgifter om förvärvsarbetande hämtats från *Registerbaserad arbetsmarknadsstatistik* (RAMS), som fram till 2021 har redovisat årlig statistik över arbetsmarknaden. RAMS har nu blivit ersatt av *Befolkningens arbetsmarknadsstatus* (BAS) som är en ny registerbaserad statistik, som därmed utgör en ny källa till dessa uppgifter i denna rapport. Skillnader mellan RAMS och BAS finns att läsa på scb.se³.

Antalet förvärvsarbetande kvinnor i det civila samhället uppgick under 2022 till 121 616. Flest av dessa, 29 459, arbetade inom *Utbildning och forskning* följt av *Religiös verksamhet* och *Social trygghet*. Antalet män som förvärvsarbetade i det civila samhället var 79 442 varav de flesta, 16 872, arbetade inom *Rekreation och kultur* följt av *Religiös verksamhet* och *Utbildning och forskning*.

² Källa: Befolkningens arbetsmarknadsstatus (BAS)

³ [Skillnader mellan RAMS och BAS årsregister \(scb.se\)](https://scb.se)

Diagram 1. Fördelning av antalet organisationer i civila samhället 2022 verksamhetsindelad enligt ICNPO, procent



Källa: Företagsdatabasen (FDB)

Flest organisationer i civila samhället fanns inom *Bostäder, social och samhälllig utveckling* där 31 procent av det totala antalet organisationer var verksamma. Var fjärde organisation (25 procent) var verksam inom *Rekreation och kultur*, medan drygt var femte (21 procent) återfanns inom området *Annan verksamhet*. Fördelningen av antalet organisationer mellan verksamhetsområden är oförändrad från förra året.

Området *Annan verksamhet* står för en stor andel av det totala antalet organisationer inom civilsamhället. I den kategorin återfinns organisationer som inte kan klassificeras till någon av de övriga områdena. Några exempel är kabel-tv-föreningar, elevkårer samt herr- och damklubbar.

Diagram 2. Antal organisationer totalt samt organisationer med ekonomisk aktivitet (däravpost) i civila samhället 2019 - 2022



Källa: Företagsdatabasen (FDB)

Sedan 2019 har antalet organisationer inom civila samhället ökat för varje år. Mellan 2019 och 2022 växte antalet organisationer från 256 657 till 265 185, vilket är en ökning med 3,3 procent. Av dessa är ungefär 38 procent ekonomiskt aktiva. Antalet ekonomiskt aktiva minskade försiktigt mellan 2019 och 2021 för att sedan öka under 2022. Att antalet ekonomiskt aktiva organisationer minskade under dessa år kan vara en effekt av pandemin, som slog hårt mot det civila samhället. Ökningen under 2022 kan därmed ses som ett tecken på återhämtning.

Tabell 2. Antal organisationer, ekonomisk aktivitet samt sysselsättning i civila samhället efter juridisk form 2022

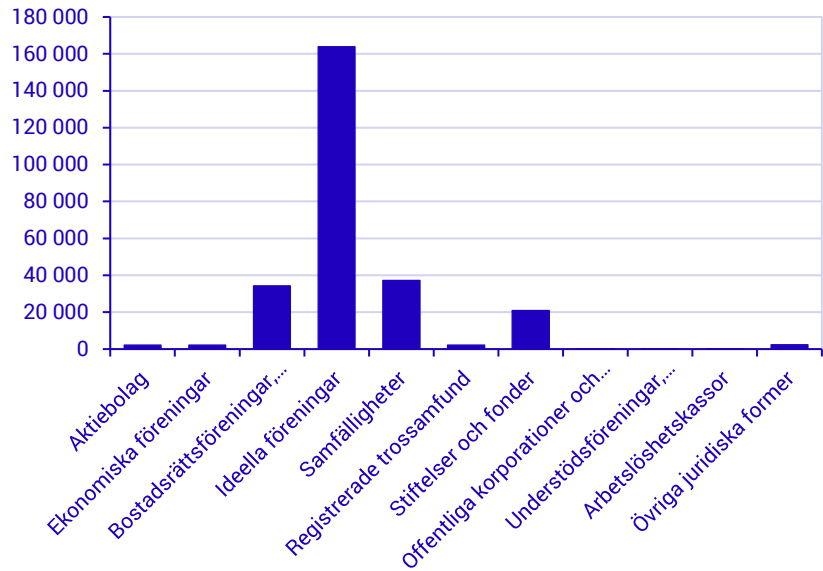
	Antal organisationer	Därav organisationer med ekonomisk aktivitet	Antal förvärvsarbetande	Därav kvinnor	Därav män	Medelantal heltidsanställda
Aktiebolag	2 175	2 017	39 032	21 296	17 736	30 402
Ekonomiska föreningar	2 082	1 811	14 329	12 065	2 264	12 785
Bostadsrättsföreningar och kooperativa hyresrättsföreningar	34 305	29 793	8 248	3 215	5 033	6 070
Ideella föreningar	163 897	48 781	78 169	46 254	31 915	48 225
Samfälligheter	37 196	4 657	1 234	333	901	106
Registrerade trossamfund	2 188	1 122	30 925	18 667	12 258	23 670
Stiftelser och fonder	20 865	11 343	25 896	17 781	8 115	20 219
Offentliga korporationer och anstalter	38	35	779	469	310	581
Understödsföreningar och försäkringsföreningar	60	30	128	64	64	10
Arbetslöshetskassor	25	25	1 548	1 175	373	1 548
Övriga juridiska former	2 354	256	770	297	473	72
Totala civila samhället	265 185	99 870	201 058	121 616	79 442	143 689

Källor: Företagsdatabasen (FDB), Befolkningens arbetsmarknadsstatus (BAS), Företagens ekonomi, Organisationers ekonomi, Ekonomisk redogörelse för Svenska kyrkan

Ideella föreningar är den juridiska form som står för den absoluta majoriteten i det civila samhället (se tabell 2 och diagram 3). År 2022 fanns 163 897 ideella föreningar i civilsamhället, vilket motsvarar ca 62 procent av det totala antalet. Efter *Ideella föreningar* följer *Samfälligheter* samt *Bostadsrättsföreningar och kooperativa hyresgästföreningar* som står för 14 respektive 13 procent av det totala antalet organisationer. 78 169 personer förvärvsarbetade inom ideella föreningar, varav 60 procent var kvinnor.

Antalet organisationer har ökat mest bland *Samfälligheter* där det år 2022 fanns 619 fler än 2021. Även antalet *Ideella föreningar* samt *Bostadsrättsföreningar och kooperativa hyresrättsföreningar* har ökat mycket, med 547 respektive 376. *Ekonomiska föreningar* har däremot minskat i antal, då det år 2022 fanns 36 färre än året innan.

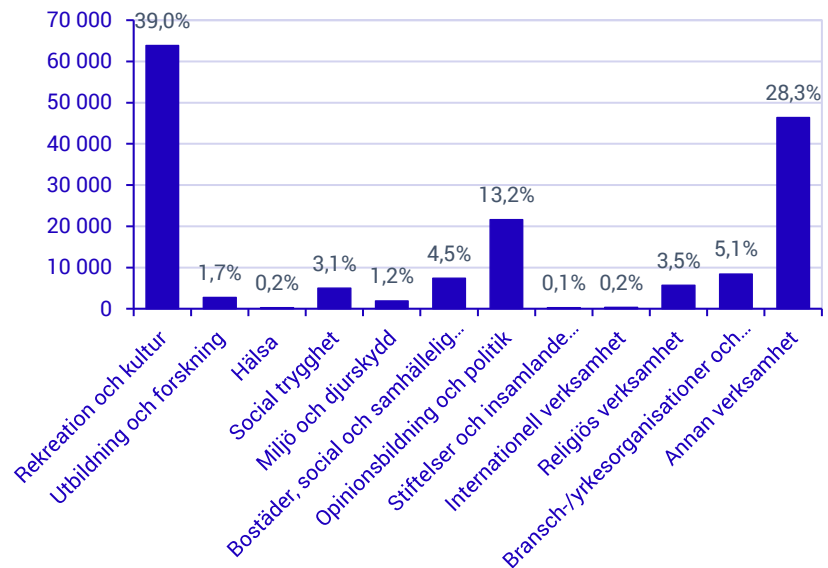
Diagram 3. Antal organisationer i civila samhället efter juridisk form 2022



Källa: Företagsdatabasen (FDB)

Diagram 3 visar på den tydliga dominansen av ideella föreningar inom civila samhället. Som nämnts ovan är det dessutom den juridiska form som ökat näst mest under 2022 jämfört med 2021. I diagram 4 nedan har en fördjupad analys av ideella föreningar gjorts.

Diagram 4. Fördelning av antalet ideella föreningar 2022 fördelat på ICNPO, procent



Källa: Företagsdatabasen (FDB)

Bland ideella föreningar återfinns organisationer inom alla verksamhetsområden, men flest inom *Rekreation och kultur* som står för 39 procent av det totala antalet (se diagram 4). Här ingår idrotts- och sportföreningar samt kultur- och konstföreningar. Bland ideella föreningar finns dessutom politiska och opinionsbildande föreningar, vilka motsvarar 13 procent av alla ideella föreningar. Inom *Opinionsbildning och politik* ingår politiska partier, medborgerliga och opinionsbildande verksamheter samt juridiska tjänster.

Bransch-/yrkesorganisationer och fackföreningar står för 5,1 procent och *Bostäder, social och samhälllig utveckling* står för 4,5 procent av det totala antalet ideella föreningar 2022. De områden där lägst antal ideella föreningar återfinns är *Stiftelser och insamlande verksamhet*, *Internationell verksamhet* och *Hälsa*.

Intäkter och kostnader hos icke-vinstdrivande organisationer

I undersökningen Organisationers ekonomi ingår detaljerade frågor om intäkter och kostnader, som kan redovisas i form av en resultaträkning för de icke-vinstdrivande organisationerna. Nedan visas ekonomiska uppgifter för åren 2020 – 2022.

Tabell 3. Resultaträkning för icke-vinstdrivande organisationer 2020 – 2022, mnkr

	2020	2021	2022
Medlemsavgifter	27 519	29 714	28 648
Mottagna bidrag och intäkter från försäljning, offentlig sektor	66 222	61 048	53 732
Mottagna bidrag, gåvor och transfereringar, övrigt	24 015	22 998	28 283
Intäkter från försäljning, övrigt	33 609	33 131	40 630
Övriga rörelseintäkter	567	547	854
Summa rörelseintäkter	151 932	147 438	152 147
Kostnader för råvaror och handelsvaror	-21 884	-21 148	-26 104
Övriga externa kostnader	-30 329	-29 863	-34 514
Personalkostnader	-41 312	-43 045	-46 380
Övriga rörelsekostnader	-105	-140	-150
Av- och nedskrivningar	-2 265	-2 451	-2 474
Summa rörelsekostnader	-95 894	-96 647	-109 622
Rörelseresultat	56 038	50 791	42 525
Finansiella intäkter	18 241	28 276	18 928
Finansiella kostnader	-2 391	-1 862	-6 440
Finansiellt netto	15 850	26 414	12 488
Resultat efter finansiella intäkter och kostnader	71 888	77 205	55 012
Bokslutsdispositioner	-723	-542	-530
Skatter	-815	-1 082	-674
Lämnade gåvor, stipendier, bidrag och transfereringar	-60 184	-56 817	-52 346
Över- och underskott	10 166	18 764	1 463

Källa: Organisationers ekonomi

De totala rörelseintäkterna inom icke-vinstdrivande organisationer uppgick till 152,1 miljarder kronor år 2022, vilket innebar en ökning med 3 procent jämfört med 2021. Rörelseintäkterna bestod av medlemsavgifter, mottagna bidrag/gåvor och intäkter från försäljning av verksamhet, varor eller tjänster. Medlemsavgifterna stod för 19 procent, mottagna bidrag och försäljning av verksamhet till offentlig sektor för 35 procent, bidrag från privatpersoner, organisationer och företag för 19 procent och försäljning av varor och tjänster för 27 procent av rörelseintäkterna. Intäkterna från försäljning av varor och tjänster består exempelvis av reklamintäkter och försäljning av handelsvaror (t.ex. kioskförsäljning i samband med matcher och liknande), men även av deltagaravgifter och andra avgifter från privatpersoner. Försäljningsintäkternas andel av rörelseintäkterna sjönk under åren 2020 och 2021 p.g.a. Coronapandemin, men är nu tillbaka på ungefär samma nivå som år 2019.

De icke-vinstdrivande organisationernas ekonomiska situation försämrades mellan 2021 och 2022. Det berodde delvis på att rörelsens kostnader ökade betydligt mer än intäkterna. Summa rörelsekostnader ökade med 13 procent till 109,6 miljarder kronor. Det ledde till att rörelseresultatet minskade med 16 procent till 42,5 miljarder. De finansiella intäkterna (ränteintäkter, utdelningar m.m.) minskade med 33 procent till 18,9 miljarder, samtidigt som de finansiella kostnaderna (räntor på lån etc.) mer än tredubblades till 6,4 miljarder, vilket gav en negativ påverkan på finansnettot. Resultatet efter finansiella poster minskade därför med 29 procent till 55 miljarder kronor.

De icke-vinstdrivande organisationerna redovisade ett historiskt lågt överskott på endast 1,5 miljarder kronor år 2022. Att överskottet blev så lågt berodde till viss del på att organisationerna, trots en mer ansträngd ekonomisk situation, valde att bibehålla en relativt hög nivå på lämnade gåvor, stipendier, bidrag och transfereringar. År 2022 delade organisationerna ut 52,3 miljarder kronor i gåvor, stipendier och bidrag, vilket kan jämföras med 56,8 miljarder år 2021 och 60,2 miljarder kronor år 2020.

Offentlig sektors finansiering av det civila samhället

I detta avsnitt redovisas det ekonomiska tillskott som organisationerna inom det civila samhället fått från den offentliga sektorn. Här ingår lämnade bidrag, transfereringar och köpta tjänster från stat, kommun och regioner. Dessutom ingår en redovisning av Utförarregistret, som är ett register över privata utförare av kommunal och regionkommunal verksamhet inom vård, skola, omsorg och flyktingmottagande.

Statliga myndigheter

Statliga myndigheter lämnar ekonomisk information till Ekonomistyrningsverket gällande lämnade bidrag till ideella föreningar och övriga organisationer. Denna information har använts i detta avsnitt.

Tabell 4. Bidrag och transfereringar från statliga myndigheter till ideella föreningar och övriga organisationer per verksamhetsområde enligt COFOG*, 2020 – 2022, mnkr

	2020	2021	2022
Allmän förvaltning	6 135	6 240	6 413
Försvar	285	311	361
Samhällsskydd och rättsskipning	56	63	69
Näringslivsfrågor	5 456	5 125	4 486
Miljöskydd	98	155	185
Bostadsförsörjning och samhällsutveckling	130	135	156
Hälso- och sjukvård	307	346	352
Fritidsverksamhet, kultur och religion	7 216	7 990	6 297
Utbildning	7 448	8 013	8 126
Socialt skydd	25 269	22 219	15 179
- därav Arbetslöshet	24 368	21 230	14 431
Totalt	52 399	50 597	41 624

Källa: Nationalräkenskaperna

* Classification of Functions of Government

Totalt fick ideella föreningar och övriga organisationer 41,6 miljarder kronor i bidrag och transfereringar från statliga myndigheter år 2022. Jämfört med 2021 innebär det en minskning med 18 procent och jämfört med 2020 en minskning med 21 procent. Anledningen till minskningen

är att de stödpaket som infördes i samband med Covid-19 fasades ut under 2022.

Verksamhetsområdet *Socialt skydd* fick minskade bidrag och transfereringar med 3 miljarder mellan 2020 och 2021 och med 7 miljarder mellan 2021 och 2022. Socialt skydd var, trots denna minskning, det område inom Civila samhället som tog emot mest statliga bidrag och transfereringar år 2022. Socialt skydd fick 15,2 miljarder eller 36 procent av det totala statliga stödet till civila samhället detta år. Stödet till arbetslösa utgjorde den största delen av stödet inom området socialt skydd. Näst största bidragsområdet var *Utbildning*, som fick 8,1 miljarder kronor (19,5 procent) och tredje störst var *Allmän förvaltning* som tog emot 6,4 miljarder (15 procent) år 2022.

I tabell 5 visas penningflöden till ideella föreningar och övriga organisationer från statliga myndigheter uppdelat efter olika typer av stöd och ersättningar.

Tabell 5. Penningflöden från statliga myndigheter till ideella föreningar och övriga organisationer 2020 – 2022, mnkr

	2019	2020	2021	2022
Bidrag till arbetslöshetsersättning och aktivitetsstöd	14 173	24 369	21 230	14 356
Bidrag till folkbildningen	4 298	4 461	4 769	4 829
Biståndsverksamhet	4 190	4 430	4 471	4 213
Stöd till idrotten	1 953	3 472	3 876	2 738
Lönebidrag och Samhall m.m.	1 788	1 712	1 629	1 507
Vidmakthållande av statens transportinfrastruktur	1 212	1 237	1 270	1 316
Bidrag till lärarlöner	646	686	714	715
Statligt stöd för stärkt likvärdighet och kunskapsutveckling	314	466	637	688
Filmstöd	558	549	945	624
Utveckling av skolväsendet och annan pedagogisk verksamhet	507	585	625	600
Kyrkoantikvarisk ersättning	460	460	460	460
Bidrag till allmän kulturverksamhet, utveckling samt internationellt kulturutbyte och samarbete	97	724	678	402
Enskilda utbildningsanordnare på högskoleområdet	226	329	368	383
Statligt stöd till yrkeshögskoleutbildning	317	356	397	369
Exportfrämjande verksamhet	347	286	289	361
Riksdagens ledamöter och partier m.m.	312	316	321	335
Bidrag till nationell och internationell ungdomsverksamhet	234	282	283	335
Ersättningar och bidrag till konstnärer	259	264	345	321
Centrala museer: Stiftelser	263	381	297	305
Kostnader för arbetsmarknadspolitiska program och insatser	541	335	332	211
Bidrag till psykiatri	107	155	201	208
Insatser för den ideella sektorn	145	264	184	204
Bidrag till funktionshindersorganisationer	188	189	189	189
Bidrag till vissa teater-, dans- och musikändamål	125	123	131	175
Rymdforskning och rymdverksamhet	97	76	63	172
Särskilda jämställdhetsåtgärder	173	175	234	170
Stöd till politiska partier	168	169	168	168
Verket för innovationssystem: Forskning och utveckling	140	116	142	153
Övriga poster	5 044	5 431	5 348	5 121
Totalt	38 882	52 399	50 597	41 624

Källa: Nationalräkenskaperna

Liksom tidigare stod arbetslöshetsersättning och aktivitetsstöd för den enskilt största bidragsposten till civila samhället. År 2022 var nivån (14,4 miljarder) tillbaka till ungefär samma nivå som 2019, efter att under pandemiåren ha legat på en betydligt högre nivå. Stödet till idrotten ökade också under pandemin och låg år 2022 på 2,7 miljarder, vilket var 785 miljoner högre än år 2019. Den näst största posten var bidrag till folkbildningen med 4,8 miljarder och tredje störst var biståndsverksamheten med 4,2 miljarder i statligt stöd 2022.

Filmstödet var som högst under pandemins andra år (2021) med 945 miljoner kronor, men minskade år 2022 med 34 procent till 624 miljoner kr. Även ersättningarna till konstnärer minskade med 7 procent till 321 miljoner kronor, medan bidragen till vissa teater-, dans- och musikändamål ökade med 34 procent till 175 miljoner kr under samma period.

En bidragspost ökade med 173 procent mellan 2021 och 2022 och det var rymdforskning och rymdverksamhet, som ökade från 63 till 172 miljoner kronor. Jämfört med 2019 låg nivån på bidrag till rymdverksamheten 77 procent högre år 2022.

Räkenskapssammandraget för kommuner och regioner

Genom Räkenskapssammandraget (RS) samlas årligen ekonomisk statistik från kommunernas och regionernas bokslut in. Syftet med undersökningen är att på kommun-, region- och riksnivå beskriva kommunernas och regionernas ekonomiska läge och utveckling. Redovisningen utgår från kostnadssidan. Genom analys av mottagargrupper kan man identifiera ekonomiska transaktioner med organisationer tillhörande det civila samhället. Hushållens icke-vinstdrivande organisationer redovisas under kategorin ideella föreningar och stiftelser av regionerna. För kommunerna avses ideella och ekonomiska föreningar samt stiftelser som inte ingår i kommunkoncern. Statistik från RS har använts i detta avsnitt. I tabell 6 redovisas penningströmmar från kommunerna och i tabell 7 redovisas motsvarande från regionerna.

Kommuner

Ekonomiska relationer mellan kommuner, ideella föreningar och stiftelser är inte bara en fråga om bidrag och transfereringar. Den vanligaste relationen är att kommunen köper verksamhet av organisationer, exempelvis förskoleverksamhet, skolbarnomsorg, grundskola eller vård och omsorg av äldre och funktionshindrade.

Tabell 6. Penningströmmar från kommuner till ideella föreningar och stiftelser, 2020 – 2022, mnkr

	2020	2021	2022
Köp av verksamhet			
Kultur- och fritidsverksamhet	271	277	268
Förskoleverksamhet och skolbarnomsorg	5 253	5 305	5 535
Grundskola	4 766	4 974	5 015
Gymnasieskola	1 211	1 293	1 356
Övrig utbildning	300	205	246
Vård och omsorg, äldre och funktionshindrade	3 751	3 819	4 008
Individ- och familjeomsorg	721	709	711
Flyktningmottagande	47	37	27
Övrigt	104	128	160
Summa köp av verksamhet	16 424	16 747	17 326
Bidrag			
Politisk verksamhet	510	520	527
Kulturverksamhet	1 127	1 139	1 175
Fritidsverksamhet	1 965	1 994	2 059
Utbildning	37	39	36
Vård och omsorg	641	646	668
Flyktningmottagande	121	94	144
Övrigt	804	845	923
Summa bidrag	5 206	5 277	5 543
Totalt	21 630	22 024	22 869

Källa: Räkenskapsammandraget för kommuner

Totalt köpte kommunerna verksamhet för 17,3 miljarder kronor från ideella föreningar och stiftelser år 2022. Det innebar en ökning med 3,5 procent jämfört med 2021. Den verksamhet som ökade mest procentuellt (bortsett från "Övrigt") var Gymnasieskolan och Vård och omsorg om äldre och funktionshindrade, som ökade med 5 procent vardera. Förskolan och skolbarnomsorgen ökade med 4 procent och stod liksom förra året för den största delen av kommunernas köp av verksamhet, 5,5 miljarder kronor. Grundskoleverksamhet köptes för 5 miljarder och vård och omsorg om äldre och funktionshindrade köptes för 4 miljarder kronor år 2022.

Bidrag och transfereringar från kommuner till ideella föreningar och stiftelser uppgick till drygt 5,5 miljarder kronor, en ökning med 5 procent jämfört med 2021. Den största posten (2,1 miljarder), avsåg bidrag till fritidsverksamhet och den näst största posten (1,2 miljarder) avsåg bidrag till kulturverksamhet.

Regioner

Liksom för kommunerna förekommer också ekonomiska relationer mellan regionerna och ideella föreningar och stiftelser, dels i form av köp av verksamhet, dels i form av lämnade bidrag.

Tabell 7. Penningströmmar från regioner till ideella föreningar och stiftelser, 2020 – 2022, mnkr

	2020	2021	2022
Köp av verksamhet			
Primärvård	311	338	327
Specialiserad somatisk vård	836	1 138	1 226
Specialiserad psykiatrisk vård	20	22	37
Övrig hälso- och sjukvård	19	19	35
Utbildning	75	74	57
Kultur	16	13	36
Trafik och infrastruktur	0	1	0
Allmän regional verksamhet	3	0	4
Politisk verksamhet	10	0	0
Serviceverksamheter	14	14	6
Summa köp av verksamhet	1 304	1 619	1 728
Lämnade bidrag	2 722	2 783	2 842
Totalt	4 026	4 402	4 570

Källa: Räkenskapssammandraget för regioner

Den verksamhet som regionerna främst köper från ideella föreningar och stiftelser är specialiserad somatisk vård. Regionerna betalade år 2022 drygt 1,2 miljarder kronor för denna vård, som exempelvis kan bestå av medicinsk och kirurgisk vård, geriatrisk vård och rehabilitering. Regionerna köpte primärvård för drygt 300 miljoner kronor samma år. Exempel på primärvård är vård av allmänläkare eller sjuksköterskor, mödra- och barnhälsovård och fysioterapi.

Till skillnad från penningströmmarna från kommunerna, där köp av verksamhet stod för den största delen, kom 62 procent av penningströmmarna från regionerna i form av bidrag. Lämnade bidrag till ideella föreningar och stiftelser uppgick till 2,8 miljarder kronor 2022, en ökning med drygt 2 procent jämfört med 2021.

Utförrregistret

Utförrregistret är ett register över privata utförare av verksamhet som vanligtvis utövas inom kommuner och regioner. Uppgiftslämnarna (kommuner och regioner) ska ange från vilka utförare (privata, ideella föreningar/stiftelser samt region- och kommunägda företag) de har köpt verksamhet inom verksamhetsområdena vård, skola, omsorg och flyktingmottagande.⁴ Det finns ett tröskelvärde, vilket innebär att om en kommun köpt verksamhet från en utförare för mindre än 100 000 kronor under ett år behöver den utföraren inte redovisas. Motsvarande tröskelvärde för regionerna är 250 000 kronor. En utförare inom civila samhället är alltså en organisation som utfört finansierade tjänster åt kommuner och regioner inom verksamhetsområdena vård, skola, omsorg och flyktingmottagande. SCB jämför uppgifterna i *Utförrregistret* med motpartsredovisningen i *Räkenskapssammandragen (RS)*.

Statistik från *Utförrregistret* har använts i detta avsnitt. I tabell 8 redovisas antalet utförare och förvärvsarbetande inom dessa efter verksamhetsområden och i tabell 9 redovisas utförarna efter juridisk form.

⁴Verksamheten flyktingmottagande finns enbart för kommuners köpta verksamhet i *Utförrregistret*.

Tabell 8. Utförare inom det civila samhället och dess förvärsarbetande verksamhetsindelad enligt ICNPO 2022

	Antal utförare	Antal förvärsarbetande	Antal kvinnor	Antal män
Rekreation och kultur	158	2 910	1 288	1 622
Utbildning och forskning	1 412	30 270	23 682	6 588
Hälsa	45	3 849	2 944	905
Social trygghet	309	19 527	14 327	5 200
Miljö- och djurskydd	.	156	109	47
Bostäder, social och samhällelig utveckling	17	2 228	989	1 239
Opinionsbildning och politik	51	426	301	125
Utdelande stiftelser och insamlade verksamhet	.	310	232	78
Internationell verksamhet	.	985	730	255
Religiös verksamhet	155	9 171	6 060	3 111
Bransch-/yrkesorganisationer och fackföreningar	.	160	76	84
Annan verksamhet	68	566	420	146
Totalt	2 232	70 558	51 158	19 400

Källa: Utförarregistret

Flest utförare inom det civila samhället hittar vi inom verksamhetsområdet *Utbildning och forskning*, där 1 412 utförare med totalt 30 270 förvärsarbetande återfanns år 2022. 78 procent av de som arbetade hos utförare inom utbildnings- och forskningsområdet i det civila samhället var kvinnor. Även det näst största verksamhetsområdet, *Social trygghet*, med 309 utförare och 19 527 anställda, var kvinnodominerat med 73 procent förvärsarbetande kvinnor år 2022. *Religiös verksamhet* kom på tredje plats sett till antalet förvärsarbetande, med 9 171 personer (66 procent kvinnor) som arbetade inom 155 olika utförare tillhörande det civila samhället. Inom *Rekreation och kultur* fanns 158 utförare med 2 910 förvärsarbetande, varav 44 procent kvinnor.

Tabell 9. Utförare inom det civila samhället och dess förvärvsarbete efter juridisk form 2022

	Antal utförare	Antal förvärvs- arbetande	Antal kvinnor	Antal män
Aktiebolag	91	8 541	5 250	3 291
Ekonomiska föreningar	942	13 155	11 402	1 753
Ideella föreningar	825	21 887	15 504	6 383
Registrerade trossamfund	108	9 358	6 168	3 190
Stiftelser och fonder	266	17 617	12 834	4 783
Totalt	2 232	70 558	51 158	19 400

Källa: Utförarregistret

De flesta utförarna inom det civila samhället drevs antingen som ekonomiska föreningar eller ideella föreningar. Tillsammans stod dessa juridiska former för 79 procent av antalet utförare och 50 procent av de förvärvsarbetande år 2022. Av de totalt 19 400 förvärvsarbetande männen hos utförarna i det civila samhället år 2022 arbetade 33 procent inom ideella föreningar och 25 procent inom stiftelser och fonder. Av kvinnorna arbetade 30 procent i ideella föreningar, 25 procent i stiftelser och fonder och 22 procent i ekonomiska föreningar.

Medborgarnas deltagande i det civila samhället

Undersökningen om levnadsförhållanden (ULF/SILC) beskriver levnadsförhållanden för Sveriges befolkning som är 16 år och äldre inom ett antal områden⁵. Det område som fångas upp i den här rapporten är medborgerliga aktiviteter och nedan visas statistik över andelen personer som är medlem i en facklig organisation samt medlem i ett politiskt parti.

Medlem i facklig organisation

Tabell 10. Medlem i facklig organisation. Andel anställda (16–74 år) efter kön och bakgrund 2020–2022, procent

	2020	2021	2022
Kvinnor	71,9	71,5	70,0
Män	64,7	65,1	64,9
Utländsk bakgrund	58,7	55,4	55,4
Svensk bakgrund	71,4	72,3	71,4
Totalt	68,3	68,2	67,4

Källa: Undersökningarna av levnadsförhållanden (ULF/SILC)

Drygt två av tre anställda (67,4 procent) var under 2022 medlem i någon facklig organisation. Detta är en svag minskning jämfört med 2020 och 2021 då andelen låg precis över 68 procent. Andelen kvinnor har under de senaste åren minskat från knappt 72 procent år 2020 till 70 procent 2022, medan andelen män har legat kring 65 procent alla tre åren.

Det är vanligare att personer med svensk bakgrund är medlemmar i en facklig organisation jämfört med personer med utländsk bakgrund. Lite mer än varannan anställd med utländsk bakgrund, 55 procent, är fackligt ansluten, medan motsvarande siffra är ca 71 procent för anställda med svensk bakgrund.

⁵ [Undersökningarna av levnadsförhållanden \(ULF\) \(scb.se\)](https://www.scb.se/undersokningarna-av-levnadsforhallanden-ulf-silc)

Tabell 11. Medlem i facklig organisation. Andel anställda (16–74 år) efter ålder 2020–2022, procent

	2020	2021	2022
16–29 år	49,9	51,1	50,5
30–39 år	62,7	66,5	63,4
40–49 år	75,6	71,6	72,5
50–59 år	77,6	78,1	76,6
60–64 år	79,0	77,4	77,7
Totalt	68,6	68,6	67,7

Källa: Undersökningarna av levnadsförhållanden (ULF/SILC)

Tabell 11 ovan redovisar hur stor andel av de anställda som var medlemmar i en facklig organisation, fördelat på ålder mellan åren 2020–2022. Under 2022 var det vanligast att personer inom åldersgruppen 60–64 år var medlem i en facklig organisation (nästan 78 procent). Bland åldersgrupperna 40–49 samt 50–59 låg andelen på 72,5 respektive 76,6 procent. Det är tydligt att det blir vanligare att vara medlem i en facklig organisation ju äldre personen blir. Inom den lägsta åldersgruppen 16–29 var varannan person medlem i en facklig organisation.

Medlem i politiskt parti

Tabell 12. Medlem i politiskt parti. Andel personer (16 år eller äldre) efter kön och bakgrund 2018–2022, procent

	2018–2019	2021	2022
Kvinnor	5,2	5,0	4,8
Män	5,6	6,1	5,7
Utländsk bakgrund	4,0	3,4	3,7
Svensk bakgrund	5,8	6,3	5,7
Totalt	5,4	5,6	5,2

Källa: Undersökningarna av levnadsförhållanden (ULF/SILC)

I tabell 12 redovisas andelen personer från 16 år och uppåt som är medlem i ett politiskt parti, fördelat på kön och bakgrund. Andelen män som är medlem i ett politiskt parti är högre än andelen kvinnor, vilket har varit fallet för de senaste fyra åren. Jämfört med genomsnittet för år 2018 och 2019 har andelen kvinnor som var medlemmar i ett politiskt parti minskat, medan andelen män i stället har ökat, om än marginellt.

Andelen personer med utländsk bakgrund som under 2022 var medlem i ett politiskt parti var 3,7 procent, vilket innebär en ökning jämfört med 2021. Motsvarande för personer med svensk bakgrund var 5,7 procent 2022 vilket är en minskning från året innan.

Tabell 13. Medlem i politiskt parti. Andel personer (16 år eller äldre) efter ålder 2018–2022, procent

	2018–2019	2021	2022
16–19 år	4,2	3,7	2,6
20–29 år	4,5	3,0	3,7
30–39 år	4,2	4,2	4,2
40–49 år	4,3	4,8	4,8
50–59 år	5,6	6,9	6,3
60–64 år	5,2	5,6	4,9
65–69 år	6,2	6,6	7,3
70–79 år	7,8	8,0	6,6
80+ år	8,4	9,4	7,7
Totalt	5,4	5,6	5,2

Källa: Undersökningarna av levnadsförhållanden (ULF/SILC)

Störst andel politiskt aktiva under 2022 återfanns i de tre äldsta grupperna, där andelen medlemmar var högst bland 80+ med 7,7 procent, följt av 65–69 år med 7,3 procent och 70–79 år med 6,6 procent. Så har det sett ut i stort sett under de fyra senaste åren med undantag för 2021 där andelen medlemmar bland 50–59 år ökade mycket till 6,9 procent. Under 2021 var nästan var tionde person i åldersgruppen 80+ medlem i ett politiskt parti.

Bland de yngre åldersgrupperna är andelen personer som är medlem i ett politiskt parti lägre. Under 2022 var 4,2 procent i gruppen 30–39 år medlem i ett politiskt parti och bland åldrarna 20–29 var motsvarande andel 3,7 procent. Lägst andel hittar vi i den yngsta åldersgruppen med endast 2,6 procent. Den siffran har under de senaste fyra åren minskat, från att vara i genomsnitt 4,2 procent år 2018 och 2019.

Bilagor

Bilaga 1 – Existerande ramverk och befintliga undersökningar

I detta avsnitt redovisas först det existerande ramverk som använts för att ta fram en avgränsad population av det civila samhället. Därefter beskrivs de undersökningar som ligger till grund för statistikredovisningen gällande det civila samhället.

Det civila samhället i FN:s nationalräkenskapssystem

FN:s nationalräkenskapssystem System of National Accounts (SNA) och dess definition av non-profit institutions (NPI) är en viktig utgångspunkt för att avgöra huruvida en organisation tillhör det civila samhället eller inte. Non-profit institutions (NPI) definieras i SNA enligt följande:

En legal eller social enhet skapad med ändamålet att producera varor och tjänster med egenskaper som inte tillåter dem att bli en källa för inkomster, vinster eller andra finansiella förtjänster för de enheter som skapar, kontrollerar eller finansierar dem.

För att en enhet ska klassificeras som tillhörande det civila samhället enligt FN:s räkenskapssystem ska följande egenskaper vara uppfyllda:

Enheter ska vara en formell organisation;
Det ska inte finnas någon vinstutdelning, eventuellt ekonomiskt överskott ska inte ges tillbaka till någon form av ägare eller huvudman;
Enheter ska vara institutionellt skilda från den myndighetsutövande delen av den offentliga sektorn;
Enheter ska vara självstyrande;
Medlemskap eller deltagande i enheten får inte vara tvångsmässigt.

FN:s *Handbook on Non-Profit Institutions in the System of National Accounts* innehåller information och riktlinjer för vad som ska räknas som en icke-vinstdrivande organisation. Sverige deltog i arbetet att ta fram riktlinjerna. Sveriges representanter bestod av personer från SCB:s nationalräkenskaper.

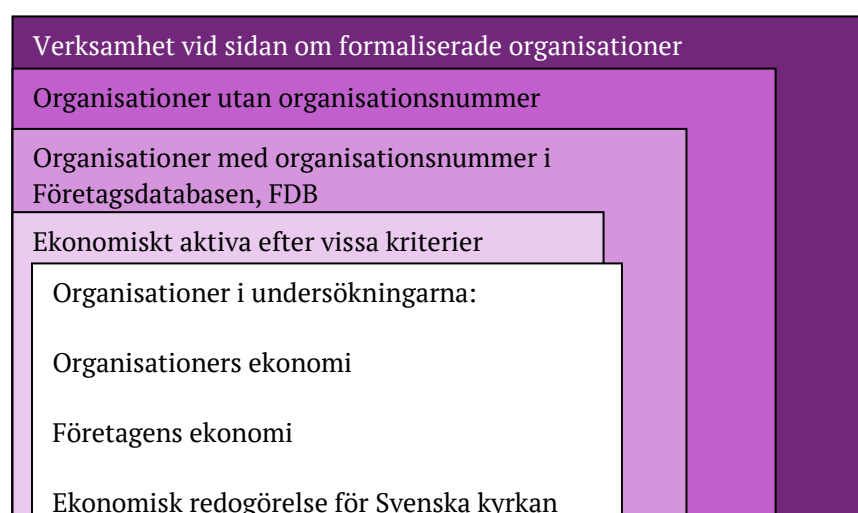
Det civila samhället i SCB:s undersökningar

Det civila samhället omfattas och ingår i varierande grad i ett antal undersökningar som regelbundet genomförs vid SCB. Huvudsyftet med dessa undersökningar är dock inte att redovisa statistik om det civila samhället, vilket betyder att specifika aspekter för det här området tidigare inte har beaktats. Ett undantag är undersökningen *Organisationers ekonomi* som har anpassats för att redovisa bättre statistik om det civila samhället.

Nedanstående figur visar det civila samhällets totala rampopulation, det vill säga det totala antalet organisationer inkluderade i det civila samhället i Sverige. Viktigt att notera är att rektanglarnas inbördes storleksförhållanden inte är verkliga, då vissa områden utanför denna publikation är omöjliga att bedöma storleken på.

Denna publikation innehåller statistik om organisationer i de tre minsta rektanglarna; organisationer med ett organisationsnummer i Företagsdatabasen, ekonomiskt aktiva organisationer samt organisationer i de tre nämnda undersökningarna. De som inte inkluderas i denna publikation är verksamhet vid sidan om formaliserade organisationer som nätverk, tillfälliga sammanslutningar och oorganiserat frivilligt arbete samt organisationer utan organisationsnummer. Att kartlägga dessa skulle vara väldigt resurskrävande och inget som SCB har genomfört i dagsläget.

Figur 1. Total rampopulation för det civila samhället



Målet med sammanställningen av statistik gällande det civila samhället är, enligt regeringsuppdraget, att visa statistik avgränsad enligt FN:s statistiksystem för satelliträkenskaper om icke-vinstdrivande organisationer. Fokus ligger därmed på de ekonomiskt aktiva organisationerna. I undersökningen *Organisationers ekonomi* har vissa praktiska avgränsningar gjorts, vilka redovisas närmare i dokumentationen av undersökningen, som återfinns på [Civila samhället \(scb.se\)](https://www.scb.se/om-scba/civila-samhallet).

Utifrån SCB:s Företagsdatabas kan organisationerna kategoriseras utifrån information om deras juridiska form, institutionella sektorkod samt näringsgren. Med detta som utgångspunkt har ett ramverk skapats för vilka organisationer som ska tillhöra det civila samhället. Av dessa var det många som hade ingen eller obetydlig ekonomisk verksamhet.

Ett antal kriterier har därför fastställts för att bedöma om organisationerna ska räknas som ekonomiskt aktiva. Dessa är:

organisationer med anställda eller förvärvsarbetande
organisationer med utbetald lönesumma
organisationer med minst en inlämnad kontrolluppgift (KU)
organisationer med intäkter
organisationer med tillgångar över 10 miljoner kronor och/eller
intäktsränta/kapitalvinst över en halv miljon kronor.
organisationer med lön-, inkomst-, fastighets- eller
avkastningsskatt > 1 000 kronor
organisationer med mervärdesskatt > 1 000
organisationer med fastighetsavgift > 1 000
bostadsrättsföreningar som äger fastighet
Utförare av kommun- och landstingsköpta verksamheter

I tabell 14 nedan visas hur organisationer i det civila samhället är uppdelade efter juridisk form och institutionell sektor. Syftet med tabellen är att belysa att det civila samhällets organisationer är en heterogen grupp, då organisationerna finns i alla huvudsektorer i ekonomin förutom hushållssektorn.

Tabell 14. Organisationer i civila samhället efter juridisk form och institutionell sektor⁶.

Juridisk form/Sektorkod	Icke finansiell sektor		Finansiell sektor			HIO ⁷	Oavsett sektorkod
	111000	114000	126200	128300	129300	151000	111000-152200
Aktiebolag		X	X				
Arbetslöshetskassor							X
Bostadsrättsföreningar							X
Ekonomiska föreningar		X				X	
Ideella föreningar	X	X	X			X	
Juridisk form ej utredd						X	
Kooperativ hyresrättsförening							X
Offentliga Kooperationer							X
Samfälligheter							X
Trossamfund							X
Understödsföreningar				X	X		
Utländska juridiska personer						X	
Stiftelser och fonder	X	X	X			X	
Svenska juridiska personer enligt särskild lagstiftning							X

⁶ För klartext av sektorkoder, vänligen se bilaga 4.

⁷ Hushållens icke-vinstdrivande organisationer. Undersökningen heter numera Organisationernas ekonomi.

En sektor innebär i nationalräkenskaperna att organisationer med likartat ekonomiskt beteende grupperas samman. Den totala inhemska ekonomin består av följande fem institutionella sektorer:

- Icke-finansiella bolagssektorn
- Finansiella bolagssektorn
- Offentlig förvaltning
- Hushållssektorn
- Icke-vinstdrivande organisationer som betjänar hushållssektorn

I selekteringen över det civila samhället ingår organisationer från alla sektorer utom hushållssektorn och Offentlig förvaltning. Hushållssektorn klassificeras inte som formella organisationer och är därmed helt uteslutna. Organisationer inom Offentlig förvaltning ska ej ingå i civila samhället som moderbolag, men kan komma med som dotterbolag till en organisation inom civila samhället. En annan grundläggande skillnad mellan bolag och offentlig förvaltning är att bolagen producerar varor på marknaden med syfte att sälja sina produkter till ekonomiskt signifikanta priser. Bolagen delas vidare upp mellan de som tillhandahåller finansiella tjänster och de som tillhandahåller varor och icke-finansiella tjänster. Inom offentlig förvaltning sätts priserna av andra överväganden än de rent ekonomiska. Icke-vinstdrivande organisationer skapas i syfte att producera eller fördela tjänster, men inte i syfte att skapa vinst till de enheter som kontrollerar dem.

Utöver selekteringen enligt tabellen ovan ska organisationerna ha ägarkategori som inte utgörs av stat, kommun eller region. När selekteringen är klar kopplas dotterbolag på med hjälp av SCB:s koncernregister. Alla dotterbolag tas med i den slutliga rampopulationen.

Inkluderade undersökningar

Nedan följer en beskrivning av de undersökningar som ligger till grund för denna publikation. De ger främst ekonomisk information om organisationer i det civila samhället.

Organisationers ekonomi

Undersökningen *Organisationers ekonomi* (tidigare benämnd Hushållens icke-vinstdrivande organisationer, HIO) startade som en pilotundersökning avseende referensåret 1999 med frågor om organisationens verksamhet och ekonomi. Undersökningen avser att täcka icke-marknadsproducenter utan vinstkrav. Det är frivilligt för en organisation att delta i undersökningen vilket medför att många organisationer väljer att avstå. Andel svarande organisationer var inledningsvis under 40 procent men på senare år har SCB arbetat hårt med att minska bortfallet, vilket har lett till en ökning av andel svarande organisationer. Inflödet vägt med lönesumma är högre, vilket antyder att betydande organisationer (i termer av lönesumma) har svarat i något högre utsträckning jämfört med små organisationer. För 2022 var svarsfrekvensen 59 procent. SCB

kompenserar svarsbortfallet med administrativa uppgifter från skattematerial. Inflödet inklusive skattematerialet (inkomstdeklarationen) är högre, ca 90 procent.

Organisationers ekonomi är utformad så att den i första hand ska uppfylla de behov av uppgifter SCB:s nationalräkenskaper har när det gäller icke-vinstdrivande organisationer. Huvuduppgifterna som mäts i *Organisationers ekonomi* är intäkter och kostnader specificerade på olika intäkts- och kostnadsslag samt investeringar och tillgångar med specifikationer. Uppgifter samlas också in om antal anställda omräknat till heltid. Undersökningen innehåller även uppgifter som SCB:s finansräkenskaper har behov av avseende finansiella tillgångar och skulder.

De organisationer som ingår i underlaget till undersökningen (rampopulationen) avgränsas till samtliga juridiska enheter i SCB:s företagsregister (FDB) klassade som tillhörande sektorn Hushållens icke-vinstdrivande organisationer utom registrerade trossamfund, samt Andra registrerade trossamfund. Svenska kyrkan ingår inte, eftersom den undersöks separat i undersökningen *Ekonomisk redogörelse för Svenska kyrkan*. Undersökningen *Organisationers ekonomi* ger även statistik om de finansiella bolagen, exklusive tjänstepensionskassor, samt organisationer inom den offentliga sektorn som ingår i det civila samhället.

Rampopulationen för *Organisationers ekonomi*, utifrån det civila samhällets kriterier, bestod av drygt 62 515 organisationer 2022. De ingående organisationernas juridiska form är vanligtvis ideella föreningar, stiftelser och samfälligheter. För en utförlig metodbeskrivning av *Organisationers ekonomi* se den separata kvalitetsdeklarationen⁸.

Statistikredovisningen bygger på organisationernas verksamhet och verksamheterna är indelade i tolv huvudområden. ICNPO har annars 31 delområden, se bilaga 3.

Företagens ekonomi (FEK)

Undersökningen *Företagens ekonomi* bygger på bokslut från samtliga drygt en miljon företag/enskilda näringsidkare i Sverige (exklusive den finansiella sektorn). Fullständiga resultat- och balansräkningar samlas in för alla företag. Basen är Skatteverkets standardiserade räkenskapsutdrag (SRU). Mer detaljerade uppdelningar samlas in för ett urval av företag. Liknande information finns tillgänglig från den gamla finans- och industristatistiken från och med 1980, i vissa fall tidigare. Statistiken kan redovisas både på aggregerad nivå och på detaljerad branschnivå. Även en indelning i storleksklasser utifrån antalet anställda i företagen kan redovisas. Viss information kan även redovisas med en regional indelning. Samtliga uppgifter redovisas i löpande priser.

⁸ [Civila samhället \(scb.se\)](https://www.scb.se/civila-samhallet)

Syftet med statistiken är att ta fram underlag för en analys av näringslivets och dess olika branschers produktion, kostnadsläge, lönsamhet, tillväxt, produktivitet, finansiering och liknande. *Företagens ekonomi* används som underlag för beräkning av national- och finansräkenskaper. Andra användare är bl.a. Eurostat, Finansdepartementet, Konjunkturinstitutet, OECD, FN, branschorganisationer, banker, redovisningsbyråer, företag och forskare.

Marknadsproducerande icke-vinstdrivande organisationer som kan hänföras till det civila samhället ingår som en liten del i undersökningen. Förutom dotterbolagen, som främst är aktiebolag, är de vanligaste juridiska formerna ekonomiska föreningar, stiftelser samt ideella föreningar.

Ekonomisk redogörelse för Svenska kyrkan

Sedan 1989 gör SCB en årlig undersökning på uppdrag av Svenska kyrkan – Kyrkostyrelsen och i samarbete med Svenska kyrkans arbetsgivarorganisation. Undersökningen omfattar de församlingar/pastorat som har arbetsgivaransvar, vilka var 594 till antalet år 2022. Undersökningen omfattar även de tretton stiftelsen samt prästlönetillgångarna.

Undersökningen syftar till att kartlägga ekonomin på lokal och regional nivå inom Svenska kyrkan. Uppgifterna utgör dessutom underlag till nationalräkenskaperna. Information samlas in från enheternas bokslut och omfattar resultat- och balansräkning, driftredovisning samt på lokal nivå en resultaträkning för begravningsverksamheten. Det ingår också ett antal frågor kring exempelvis stiftelser och fastigheter.

De organisationer som ingår i undersökningen räknas alla in i det civila samhället. Det finns ekonomiska uppgifter samt uppgifter om antalet anställda omräknat till heltid.

Bilaga 2 – Begreppsförklaringar

Dotterbolag

Dotterbolag som nämns i denna publikation avser bolag som är ägda av enheter som ingår i den ursprungliga populationen över civila samhällets organisationer.

Förvärvsarbete

Som förvärvsarbete definieras person som har arbete, antingen som anställd eller företagare. Inkluderade i förvärvsarbete är även personer som är tillfälligt frånvarande.

Medelantalet heltidsanställda

Avser medelantalet anställda under ett kalenderår omräknat till heltidspersoner, t.ex. två personer som är anställda på halvtid räknas som en heltidsanställd person.

Bilaga 3 – Klartext ICNPO

Tabell 15. Klartext ICNPO.

ICNPO	Klartext ICNPO	ICNPO delmängd	Klartext delmängd
01000	Rekreation och kultur	01100	Kultur och konst
		01200	Idrott
		01300	Övrig rekreation och sociala klubbar
02000	Utbildning och forskning	02100	Förskola, grundskola och gymnasium
		02200	Universitet och högskola
		02300	Förskolor och övrig utbildning
		02400	Forskning och utbildning
03000	Hälsa	03000	Hälsa
		03100	Sjukhus och rehabilitering
		03200	Bostad med särskild service och särskilt boende
		03300	Psykisk hälsa och krisinsatser
		03400	Övrig hälso- och sjukvård
04000	Social trygghet	04100	Övrig social trygghet
		04200	Akut hjälp och stöd
		04300	Inkomststöd, underhåll och materiell hjälp
05000	Miljö och djurskydd	05100	Miljö
		05200	Djurskydd
06000	Bostäder, social och samhällslig utveckling	06100	Ekonomisk, social och samhällslig utveckling
		06200	Bostäder
		06300	Sysselsättning och jobpträning
07000	Opinionsbildning och politik	07100	Medborgerliga, opinionsbildande verksamheter

		07200	Juridiska tjänster
		07300	Politiska verksamheter
08000	Utdelande stiftelser och insamlade verksamhet	08200	Insamlade verksamhet
		14000	Utdelande stiftelser
09000	Internationellt	09100	Internationell verksamhet
10000	Religiös verksamhet	10100	Religiös verksamhet
11000	Bransch-/yrkesorganisationer och fackföreningar	11100	Bransch- och arbetsgivarorganisationer
		11200	Yrkesorganisationer
		11300	Fackföreningar
12000	Annan verksamhet	12000	Annan verksamhet

Bilaga 4 – Klartext institutionell sektor

Tabell 16. Klartext institutionella sektorkoder.

Sektorkod	Klartext sektor
111000	Icke-finansiella bolag, utom statliga affärsverk, filialer i Sverige till icke-finansiella bolag i utlandet och icke-vinstdrivande organisationer som betjänar icke-finansiella bolag
114000	Icke-vinstdrivande organisationer som betjänar icke-finansiella bolag
126200	Icke-vinstdrivande organisationer som betjänar finansiella bolag
128300	Försäkrings- och understödsföreningar, ej pension
129300	Försäkrings- och understödsföreningar, pension
152100	Svenska kyrkan
152200	Andra registrerade trossamfund

The civil society 2022, interim report

Summary

In 2022, there were 265,185 organisations in the civil society, which is an increase of 1,687 compared to 2021. *Non-profit associations* constitute the absolute majority of organisations within the civil society. In 2022, there were 163,897 non-profit associations in the civil society, corresponding to approximately 62 percent of the total number of organisations. Most of these organisations (31 percent) were operative in the area of *Housing, Social, and Community Development*.

3.8 percent of all employed individuals in Sweden worked within the civil society in 2022, amounting to 201,058 people. The majority of these were women.

Overall, non-profit associations and other organisations received SEK 41.6 million in grants and transfers from government agencies in 2022. Compared to 2021, this represents an 18 percent decrease, and compared to 2020, a 21 percent decrease. The financial situation of non-profit organisations worsened between 2021 and 2022. Operating costs increased significantly more than revenues, resulting in a 16 percent decrease in operating income to SEK 42.5 billion. Financial revenues decreased, while financial costs increased substantially. Consequently, the net result after financial items decreased by 29 percent to SEK 55 billion.

The largest number of service providers typically operating within municipalities and regions were found in the field of *Education and Research*, where 1,412 out of a total of 2,232 service providers within civil society were in year 2022. Within these organisations, 30,270 people were employed.

Two out of three employees in Sweden were members of a union in 2022. This represents a slight decrease compared to 2020 and 2021. It is more common for individuals with Swedish background to be union members compared to those with foreign backgrounds. Just over half of employees with foreign backgrounds (55 percent) were union members, while the corresponding figure for employees with Swedish background was approximately 71 percent.

List of tables

- Table 1. Number of organisations, economic activity and employment in the civil society, grouped by ICNPO, 2022
- Table 2. Number of organisations, economic activity and employment in the civil society, grouped by legal form, 2022
- Table 3. Income statement for non-profit organisations 2020-2022, SEK million
- Table 4. Subsidies and transfers from public authorities to non-profit organisations by activity according to COFOG, 2020-2022, SEK million
- Table 5. Transfers from public authorities to non-profit organisations 2020-2022, SEK million
- Table 6. Transfers from municipalities to non-profit institutions and foundations 2020-2022, SEK million
- Table 7. Transfers from regions to non-profit institutions and foundations 2020-2022, SEK million
- Table 8. Number of service providers and employment in the civil society, grouped by ICNPO, 2022
- Table 9. Number of service providers and employment in the civil society by legal form, 2022
- Table 10. Member of a union. Share of persons employed (16-74 years) by gender and background 2020-2022, per cent
- Table 11. Member of a union. Share of persons employed (16-74 years) by age 2020-2022, per cent
- Table 12. Member of a political party. Share of population (16 years and older) by gender and background 2018-2022, per cent
- Table 13. Member of a political party. Share of population (16 years and older) by age 2018-2022, per cent
- Table 14. Organisations in the civil society by legal form and institutional sector
- Table 15. Explanation of the classification ICNPO
- Table 16. Explanation of the institutional sector codes

List of graphs

- Graph 1. Number of organisations in the civil society 2022, grouped by ICNPO, per cent
- Graph 2. Number of organisations, of which with economic activity in the civil society 2019-2022
- Graph 3. Number of organisations in the civil society by legal form, 2022
- Graph 4. Number of non-profit associations in the civil society 2022, grouped by ICNPO, per cent

List of terms

Subsidiaries

Subsidiaries that are mentioned in this publication are legal entities that are part of the original population of civil society organisations.

Gainfully employed persons

Gainfully employed persons are defined as working persons, either as employees or entrepreneurs. Temporarily absent persons are included.

Number of full-time equivalents (FTE)

The number of persons employed during a calendar year, re-calculated to full-time equivalents. For example, two persons working half-time are considered to be one FTE.