





Statistiska centralbyrån Statistics Sweden



## Tema: Utbildning

# Gymnasieungdomars studieintresse läsåret 2009/10



**Tema: Utbildning**  
**Gymnasieungdomars**  
**studieintresse läsåret 2009/10**

THEME REPORT 2010:2

## Theme: Education

# The transition from upper secondary school to higher education 2009/10

Official Statistics of Sweden  
Statistics Sweden  
2010

---

Tidigare publicering  
*Previous publication*                      Årlig 1992/93–2003/04 därefter publicerad vartannat år  
Annually between 1992/93–2003/04 and every other year thereafter

Producent  
*Producer*                                      SCB, enheten för statistik  
om utbildning och arbetsmarknad  
Statistics Sweden, Education and jobs  
SE-701 89 Örebro  
+46 19 17 60 00

Förfrågningar  
*Inquiries*                                      Frida Hultgren  
+46 19 17 69 91  
frida.hultgren@scb.se

Denna publikation är en del av Sveriges officiella statistik (SOS). Det är tillåtet att kopiera och på annat sätt mångfaldiga innehållet. Om du citerar, var god uppge källan på följande sätt:

Källa: SCB, *Tema: Utbildning; Gymnasieungdomars studieintresse läsåret 2009/10*

Den särskilda SOS-logotypen får enligt lag inte användas vid vidarebearbetningar av statistiken.

This publication is a part of the official statistics of Sweden (SOS). It may be used freely and quoted.

When quoting, please state the source as follows:

Source: Statistics Sweden, *Theme: Education; The transition from upper secondary school to higher education 2009/10*

Use of the particular SOS logotype is prohibited when further processing the statistics.

Omslag/Cover: Ateljén, SCB

URN:NBN:SE:SCB-2010-A40BR1002\_pdf (pdf)

Denna publikation finns enbart i elektronisk form på [www.scb.se](http://www.scb.se)  
This publication is only available in electronic form on [www.scb.se](http://www.scb.se)

## Förord

I serien Temarapporter presenteras resultat från olika ämnesområden inom befolknings- och välfärdsstatistiken.

Den här temarapporten innehåller ett axplock av resultat från enkätundersökningen "Gymnasieungdomars studieintresse läsåret 2009/10", som genomfördes hösten 2009.

Rapporten belyser bland annat intresset för högskolestudier bland elever i gymnasieskolans avgångsklasser, populäraste högskolor/universitet och ämnesområden samt intresset för utlandsstudier.

Statistiska centralbyrån i mars 2010

Stina Andersson

Jenny Karlsson



## Innehåll

Förord .....	3
Sex av tio planerar att läsa på högskolan .....	6
Lund och Göteborg åter i topp.....	7
Utbildningens kvalitet främsta anledning till val av skola.....	8
Ämnen olika populära bland kvinnor och män .....	9
De flesta föredrar program framför fristående kurser.....	10
Stort intresse för utlandsstudier.....	11
Högskolestudier på distans .....	12
Studieintresset är störst i Stockholms län.....	13
De som inte vill studera på högskola eller universitet .....	14
Med facit i hand.....	15
Om undersökningen.....	16
Definitioner och förklaringar .....	17
Statistikens tillförlitlighet.....	18
Vill du veta mer om undersökningen .....	18

## Sex av tio planerar att läsa på högskolan

58 procent av eleverna i gymnasieskolans årskurs 3 läsåret 2009/10 har planer att påbörja en högskoleutbildning inom de närmaste tre åren. Studieintresset har varit ungefär detsamma de senaste sex åren. Det är en större andel kvinnor än män som planerar att börja läsa på högskolan, 65 procent respektive 51 procent. Även skillnaden i studieintresse mellan kvinnor och män har varit ungefär detsamma de senaste sex åren.

Intresset för högre studier är störst bland eleverna som går på International Baccalaureate där samtliga elever vill studera vidare på universitet eller högskola inom de närmaste tre åren. Detta följs av elever på Naturvetenskapliga program-

met där nio av tio vill studera vidare och elever som går på Samhällsvetenskapligt, Tekniskt eller Estetiskt program där tre av fyra vill studera vidare. Lägst intresse av att studera vidare återfinns bland eleverna som går Livsmedelsprogrammet och Industriprogrammet, där nästan inga avser att påbörja en högskoleutbildning inom de närmaste tre åren.

Två av fem som planerar att studera vidare anser att den främsta anledningen till vidare studier är att det framtida yrket de satsar på kräver en högskoleutbildning. En av fem anser att de blir mer attraktiva på arbetsmarknaden och 16 procent vill studera vidare för att kunna få ett arbete med högre lön.

### Planer på att börja läsa på högskolan inom de närmaste tre åren. Elever i gymnasieskolans årskurs 3 läsåret 2003/04–2009/10. Procent.

	LÅSÅR			
	2003/04	2005/06	2007/08	2009/10
<b>Samtliga program</b>	<b>60</b>	<b>59</b>	<b>59</b>	<b>58</b>
Kvinnor	69	71	67	65
Män	52	48	51	51
Barn- och fritidsprogrammet	57	57	51	65
Byggprogrammet	12	13	20	26
Elprogrammet	33	31	40	27
Energiprogrammet	.	.	.	13
Estetiska programmet	66	69	70	77
Fordonsprogrammet	15	10	13	15
Handels- och administrationsprogrammet	46	35	44	36
Hantverksprogrammet	32	32	39	26
Hotell- och restaurangprogrammet	23	25	25	17
Industriprogrammet	16	31	32	3
Livsmedelsprogrammet	.	.	.	0
Medieprogrammet	55	63	47	35
Naturbrukprogrammet	44	38	39	54
Naturvetenskapsprogrammet	87	89	89	91
Omvårdnadsprogrammet	46	62	75	65
Samhällsvetenskapliga programmet	76	76	73	78
Teknikprogrammet	69	69	72	77
International baccalaureate	100	99	93	100
Specialutformat program	54	67	62	70

Tabellerna är sekretessgranskade så att celler baserade på mindre än tre svarande har prickats.

Mycket osäkra skattningar, där konfidensintervallet är större än andelsskattningen, har också prickats.



## Lund och Göteborg åter i topp

Lunds och Göteborgs universitet är de mest populära lärosätena för högre studier. Det är det tolfte året i rad som dessa två universitet ligger i topp. Även de övriga stora universiteten samt Kungliga tekniska högskolan (KTH) och Chalmers tekniska högskola är populära.

En knapp femtedel av eleverna i årskurs 3 som planerar att börja studera på högskolan tycker att det är mer betydelsefullt att läsa vid ett specifikt lärosäte än att studera på en särskild utbildning. Det är främst personer som vill göra en

akademisk karriär och fortsätta med forskarutbildning som tycker att det är mest betydelsefullt att studera på en viss skola. Däremot anser knappt tre fjärdedelar att det är viktigare att komma in på en viss utbildning än att läsa vid ett visst lärosäte.

Det finns inga större skillnader mellan kvinnor och män med avseende på om skola eller utbildning har störst betydelse.

Var tionde elev har ingen åsikt i frågan.

**De populäraste universiteten och högskolorna. Elever i gymnasieskolans årskurs 3 läsar 2002/03–2009/10. Procent.**

2002/03 Universitet/ högskola	2003/04 Universitet/ högskola	2005/06 Universitet/ högskola	2007/08 Universitet/ högskola	2009/10 Universitet/ högskola
Göteborg 13	Lund 12	Göteborg 10	Lund 12	Lund 12
Lund 13	Göteborg 11	Lund 10	Göteborg 11	Göteborg 8
Uppsala 10	Uppsala 9	Uppsala 8	Uppsala 7	Uppsala 7
Stockholm 7	Stockholm 7	Stockholm 6	Stockholm 6	Stockholm 6
KTH 6	Chalmers 5	Chalmers 5	Chalmers 5	Chalmers 5
Chalmers 5	Linköping 4	Umeå 4	KTH 5	Linköping 4
Linköping 5	Umeå 4	KTH 4	Umeå 4	KTH 4
Umeå 4	KTH 4	Linköping 3	Linköping 3	Umeå 3
Handels 2	Handels 2	Handels 3	Jönköping 2	Malmö 2
Örebro 2	Konstfack 2	Malmö 2	Malmö 2	Jönköping 2

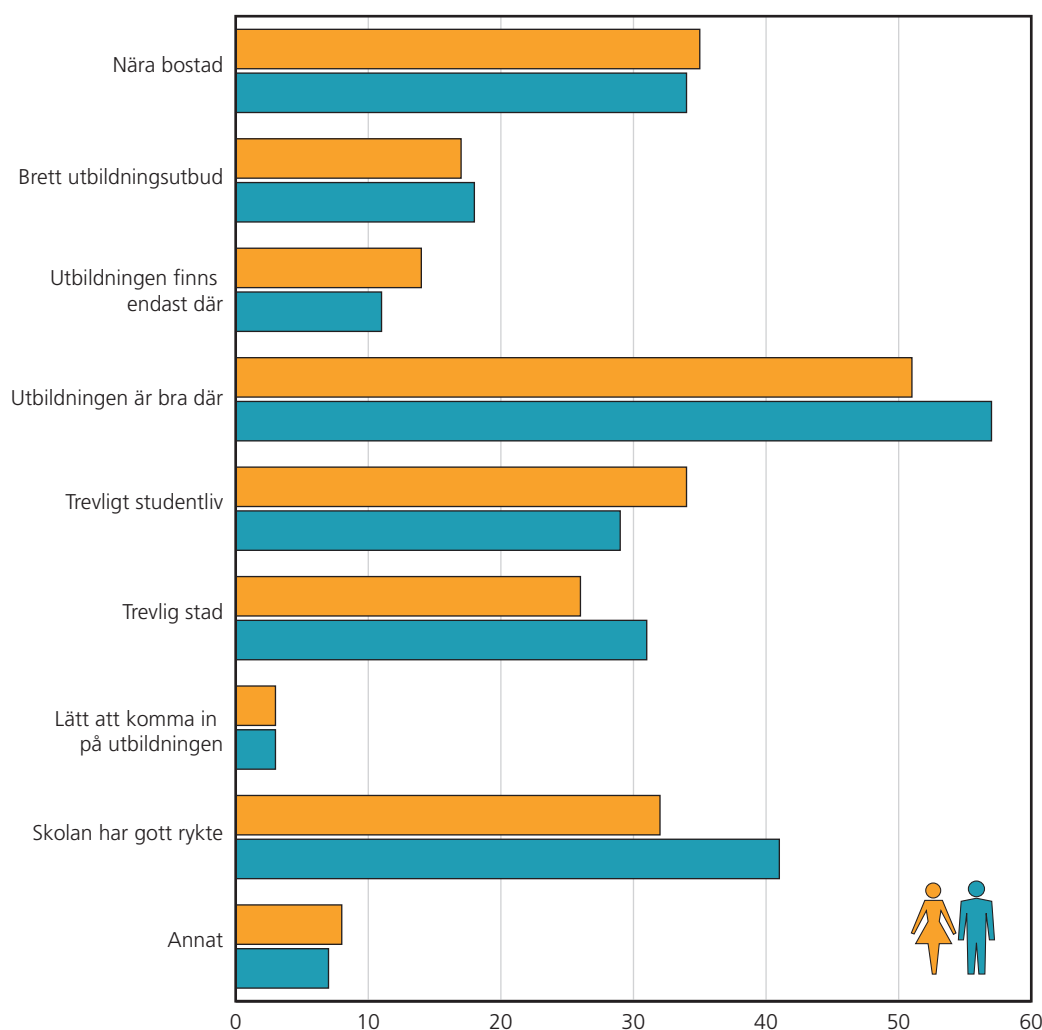
## Utbildningens kvalitet främsta anledning till val av skola

En tro på att utbildningen är bra vid önskat lärosäte är den främsta anledningen till val av att vilja studera vid ett speciellt universitet eller högskola. I enkäten kunde frågan besvaras med högst tre svarsalternativ och 53 procent ansåg att utbildningens kvalitet var det viktigaste. Andra skäl till att studera vid ett speciellt universitet eller högskola var skolans goda rykte (36 procent), närhet

till bostaden (35 procent) samt ett trevligt studentliv (32 procent).

Att bostaden finns i närheten av skolan är som sagt viktigt för eleverna. Bland eleverna i Skåne vill till exempel 35 procent helst studera vidare vid Lunds universitet och 15 procent vid Malmö högskola. Bland eleverna i mellersta och övre Norrland vill 18 respektive 38 procent studera på Umeå universitet.

**Anledning till att vilja studera vid ett speciellt lärosäte. Elever i gymnasieskolans årskurs 3 läsåret 2009/10. Fördelning på ämnesområde och kön. Procent.**

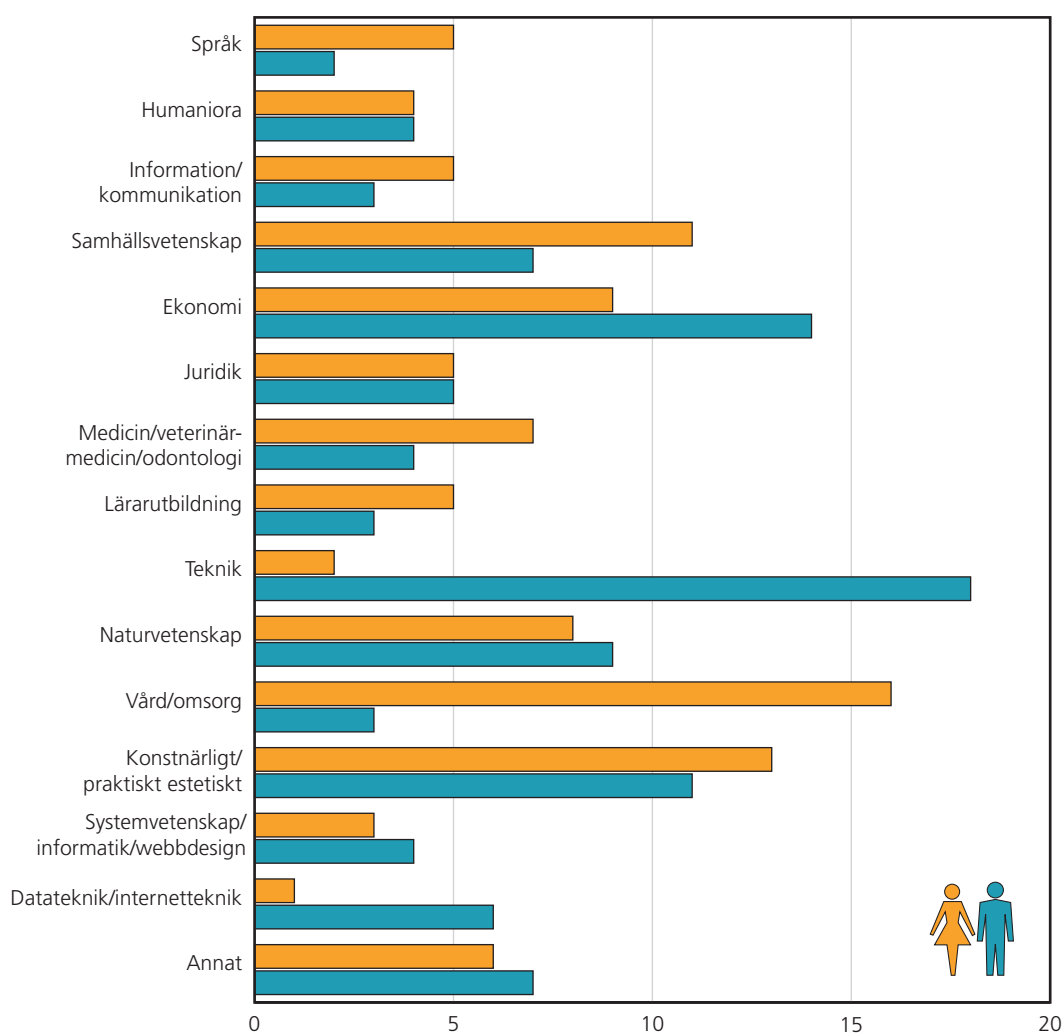


## Ämnen olika populära bland kvinnor och män

Av eleverna som planerar att börja studera vid universitet eller högskola är det 18 procent som har för avsikt att studera inom ämnesområdena teknik eller naturvetenskap. Det är framförallt de som nu läser på teknik- eller naturvetenskapsprogrammet som planerar att studera teknik eller naturvetenskap på högskolan, 50 procent respektive 38 procent.

De största skillnaderna mellan kvinnor och män finns i intresset av att studera teknik och vård/omsorg. Totalt sett vill 2 procent av kvinnorna och 18 procent av männen från samtliga gymnasieprogram studera inom ämnesområdet teknik samtidigt som 16 procent av kvinnorna och 3 procent av männen vill studera inom ämnesområdet vård/omsorg.

**Planer på studier i första hand. Elever i gymnasieskolans årskurs 3 läsåret 2009/10. Fördelning på ämnesområden och kön. Procent.**



## De flesta föredrar program framför fristående kurser

Knappt sju av tio elever vill gå ett program som leder till en examen och endast sju procent av eleverna vill själv kombinera ihop kurser som leder till en examen.

Det är ingen större skillnad på frågan om studieupplägg bland elever på de olika gymnasieprogrammen. Det är dock något vanligare att elever på Samhälls-

vetenskapsprogrammet själva vill sätta ihop fristående kurser som leder till en examen och att elever på Naturvetenskapsprogrammet vill gå ett program som leder till en examen.

En ganska hög andel, en fjärdedel, av eleverna vet inte om de vill gå ett program eller kombinera kurser själv.

**Upplägg av högskolestudier. Elever i gymnasieskolans årskurs 3 läsåret 2009/10. Fördelning på program och kön. Procent.**

Program		UPPLÄGG AV HÖGSKOLESTUDIERNA			
		Ett program som leder till en examen	Fristående kurser som leder till en examen	Fristående kurser som inte leder till en examen	Vet inte
<b>Samtliga program</b>	<b>Totalt</b>	<b>68</b>	<b>7</b>	<b>1</b>	<b>23</b>
	Kvinnor	70	8	.	22
	Män	67	7	.	25
Naturvetenskapsprogrammet	Totalt	83	3	.	14
	Kvinnor	79	3	.	18
	Män	87	2	.	9
Samhällsvetenskapsprogrammet	Totalt	62	12	.	24
	Kvinnor	63	11	0	25
	Män	60	13	.	23
Teknikprogrammet	Totalt	76	3	.	20
	Kvinnor	74	5	1	21
	Män	77	2	.	20
Övriga program	Totalt	65	6	.	27
	Kvinnor	71	7	.	20
	Män	57	5	0	39

Tabellerna är sekretessgranskade så att celler baserade på mindre än tre svarande har prickats.

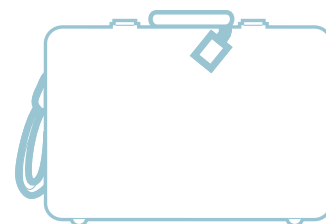
Mycket osäkra skattningar, där konfidensintervallet är större än andelsskattningen, har också prickats.

## Stort intresse för utlandsstudier

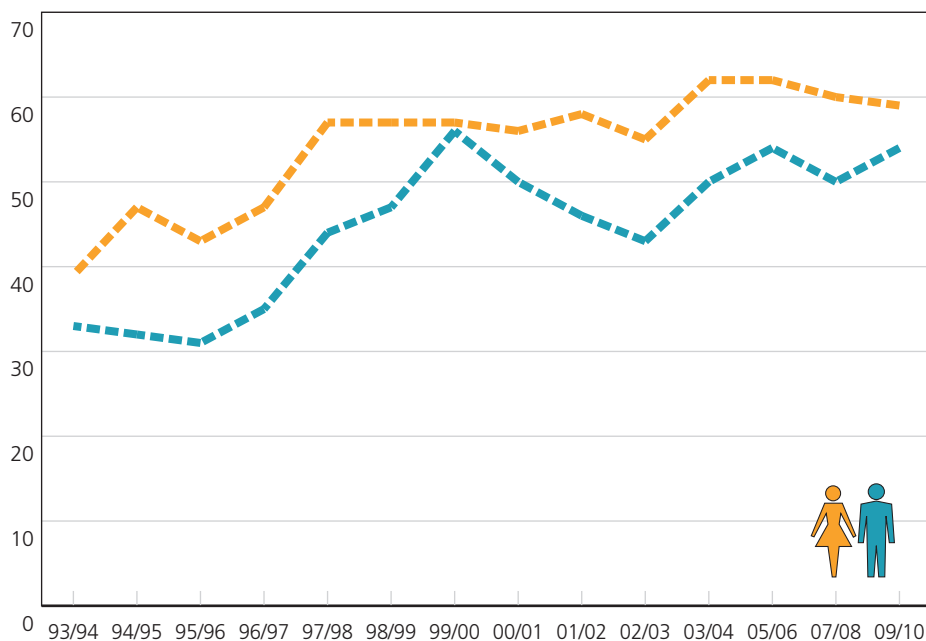
Nästan sex av tio elever som planerar att börja studera på högskolan uppger att de är intresserade av att förlägga en del av utbildningen utomlands. Det är en ökning med mer än 20 procentenheter sedan mitten av 1990-talet. Intresset för att genomföra delar av sin högskoleutbildning utomlands har ända sedan undersökningens början varit större hos kvinnorna än männen. Så även i år även om skillnaden inte är stor, 59 procent för kvinnorna respektive 54 procent för männen.

Störst intresse av utlandsstudier finns bland eleverna på International Baccalaureate där nästan fyra av fem vill studera en tid utomlands. Detta följs av eleverna på Naturvetenskapsprogrammet och Samhällsvetenskapsprogrammet där tre av fem vill studera en tid utomlands.

Det bör påpekas att andelen som inte vet om de vill förlägga en del av utbildningen utomlands är stor. En fjärdedel vet inte om de är intresserade eller inte.



**Intresse för att genomföra en del av studierna utomlands.**  
Elever i gymnasieskolans årskurs 3 läsåret 1993/94 – 2009/10.  
Fördelning på avgångsår och kön. Procent.

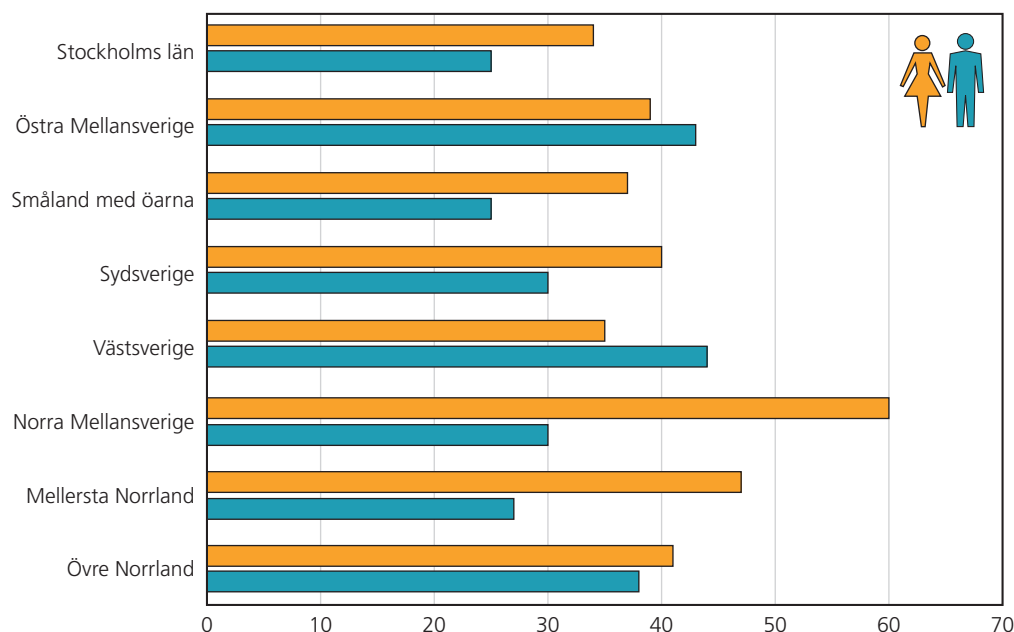


## Högskolestudier på distans

En dryg tredjedel av eleverna som planerar att studera vidare kan tänka sig att läsa hela eller delar av utbildningen på distans. Det är något mindre än läsåren 2007/08 och 2005/06 då fyra av tio elever kunde tänka sig att läsa på distans. Då liksom nu kan kvinnorna tänka sig att läsa på distans i något större utsträckning än männen. Eleverna på Naturvetenskapsprogrammet är minst intresserade av att läsa på distans.

Elever som bor i norra Mellansverige kan tänka sig att läsa på distans i störst utsträckning, 46 procent, medan den minsta andelen intresserade elever finns i Stockholms län där 30 procent kan tänka sig att läsa på distans. I övrigt är det ganska jämnt intresse hos eleverna i de övriga länen, mellan 35 till 40 procent. Något att ta hänsyn till är att en tredjedel av eleverna inte vet om de vill läsa hela eller delar av utbildningen på distans.

**Intresse för att läsa på högskolan på distans. Elever i gymnasieskolans årskurs 3 läsåret 2009/10. Fördelning på riksområden och kön. Procent.**



### Riksområden:

Sydsverige:	Blekinge- och Skåne län
Stockholms län:	Stockholms län
Västsverige:	Hallands- och Västra Götalands län
Småland med öarna:	Jönköpings-, Kronobergs-, Kalmar- och Gotlands län
Övre Norrland:	Västerbottens- och Norrbottens län
Norra Mellansverige:	Värmlands-, Dalarnas- och Gävleborgs län
Östra Mellansverige:	Uppsala-, Södermanlands-, Östergötlands-, Örebro- och Västmanlands län
Mellersta Norrland:	Västernorrlands- och Jämtlands län

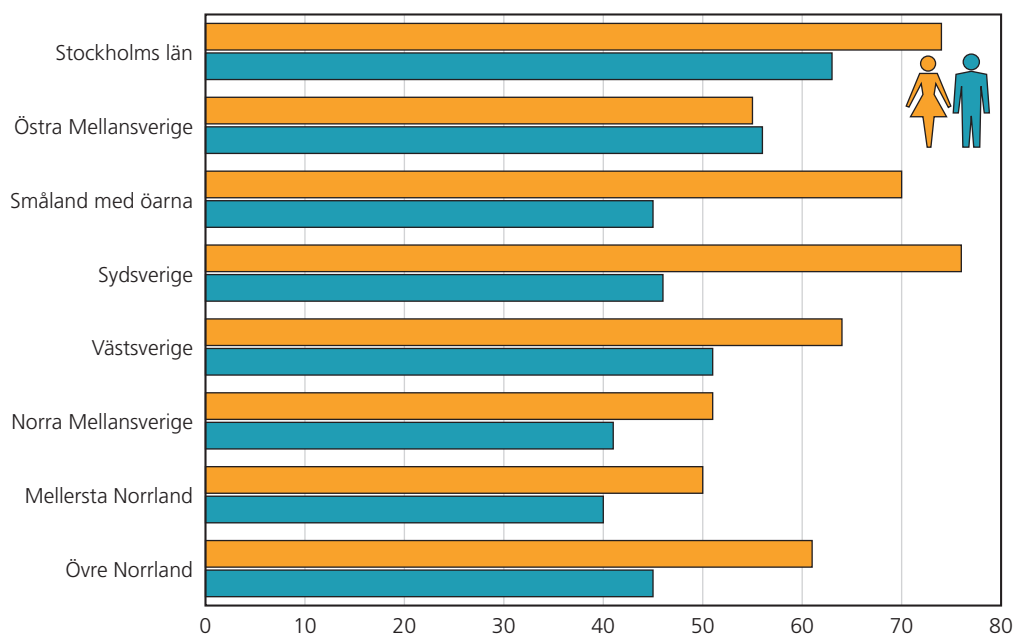
## Studieintresset är störst i Stockholms län

Störst andel studieintresserade elever finns i Stockholms län där 68 procent, vilket är 10 procentenheter mer än riksgenomsnittet, vill studera på en högre utbildning. Därefter följer Sydsverige med 61 procent. Minst intresse för högre studier finns hos elever i mellersta Norrland och norra Mellansverige där 45 procent vill studera vidare.

Förutom i östra Mellansverige, där det inte finns någon skillnad mellan kvinnor och män, planerar kvinnorna att i större utsträckning än männen att börja studera på universitet eller högskola. Den största

skillnaden, 30 procentenheter, finns mellan de kvinnliga och manliga eleverna i Sydsverige. Det är även i Sydsverige som det största studieintresset finns bland kvinnorna, 76 procent, medan det lägsta intresset finns i norra Mellansverige och mellersta Norrland där 50 procent vill studera vidare. I norra Mellansverige och mellersta Norrland finns även det lägsta studieintresset bland männen, 41 procent, störst intresse finns hos männen i Stockholms län där 63 procent vill studera vidare.

**Planer på att börja läsa på högskolan inom de närmaste tre åren. Elever i gymnasieskolans årskurs 3 läsåret 2009/10. Fördelning på riksområden och kön. Procent.**



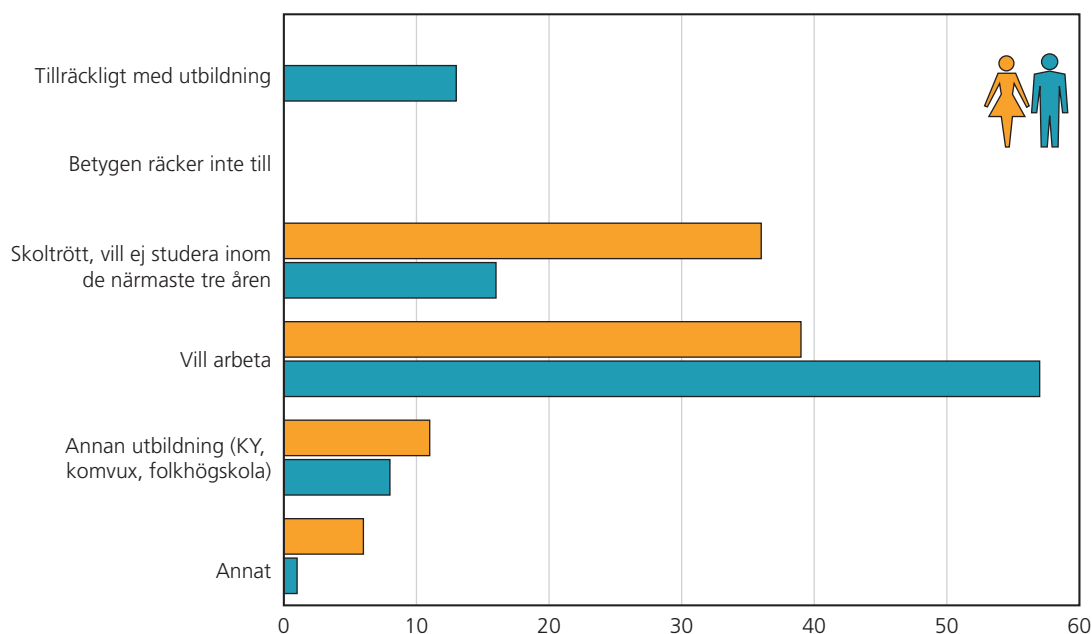
## De som inte vill studera på högskola eller universitet

En femtedel av eleverna i årskurs 3 läsåret 2009/10 vill inte börja studera på universitet eller högskola inom de närmaste tre åren. Av dessa anger hälften att de vill börja arbeta istället. Det är en större andel män än kvinnor som anger att de föredrar arbete framför studier. Kvinnorna uppger i stort sett lika stor

utsträckning att de inte vill arbeta som att de är skoltrötta och därför inte vill studera inom de närmaste tre åren.

En av tio bland de elever som inte vill studera på universitet eller högskola vill dock studera på annan utbildning istället t.ex. på komvux, folkhögskola eller kvalificerad yrkesutbildning.

**Anledning till att inte studera vidare på universitet/högskola inom de tre närmaste åren. Elever i gymnasieskolans årskurs 3 läsåret 2009/10. Fördelning på kön. Procent**



Tabellerna är sekretessgranskade så att celler baserade på mindre än tre svarande visas inte.

Mycket osäkra skattningar, där konfidensintervallet är större än andelsskattningen, visas inte heller.

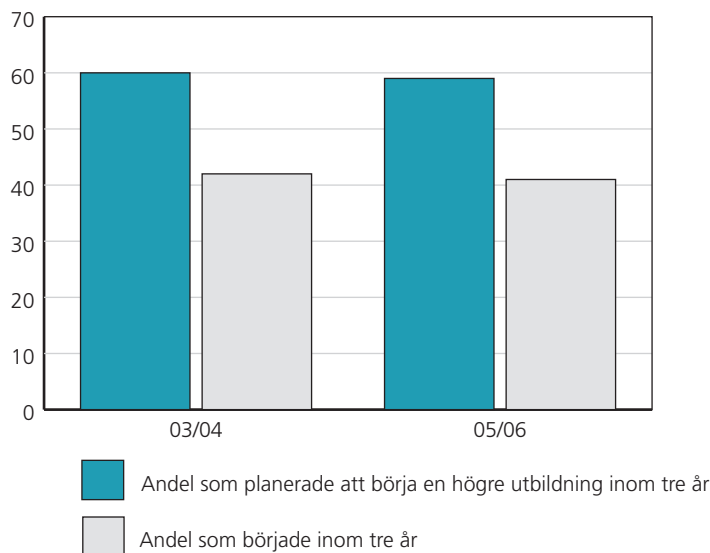


## Med facit i hand

58 procent av eleverna i gymnasieskolans årskurs 3 läsåret 2009/10 anger att de har planer att påbörja en högre utbildning vid universitet eller högskola inom de närmaste tre åren. Studieintresset har varit ungefär detsamma de senaste sex åren. Men börjar verkligen tre av fem elever vid universitet eller högskola inom tre år?

Undersökningen *Gymnasieungdomars studieintresse* har genomförts sedan läsåret 1992/93 och i omgången när eleverna i årskurs 3 läsåret 2003/04 besvarade enkäten angav 60 procent att de hade planer att påbörja en högre utbildning inom tre år efter studentexamen. Med facit i hand började 42 procent av dessa elever inom tre år. Bland eleverna som tog studenten år 2006 började 41 procent vid universitet eller högskola inom tre år.

**Andel elever som planerade att genomföra en högre utbildning inom tre år efter studentexamen och andel som faktiskt började.** Procent.



## Om undersökningen


Statistiska centralbyrån (SCB) har genomfört enkätundersökningar om gymnasieungdomars studieintresse sedan läsåret 1992/93. Syftet med undersökningen är att belysa hur stort intresset är för att börja läsa på högskolan bland elever i gymnasieskolans avgångsklasser och hur det förändras över tiden. Fram till läsåret 2003/04 genomfördes undersökningen varje år. Därefter har den genomförts vartannat år.

I denna rapport redovisas resultaten från den senaste undersökningen, som genomfördes under höstterminen 2009. I 2009 års undersökning ingick 5303 elever och svarsfrekvensen var 59 procent.

Statistiken samlades in under oktober-december via post- och webbenkät.

SCB har formulerat frågorna i undersökningen i samråd med statistikanvändarna.

Undersökningens rampopulation utgjordes av de personer som gick årskurs 2 läsåret 2008/09. Idealt skulle rampopulationen ha hämtats från årskurs 3 läsåret 2009/10, men detta register var inte färdigt när undersökningen påbörjades. Registret (Skolverkets elevregister) var dock klart i samband med statistikframställningen och utnyttjades därför för att korrigera för täckningsbristerna. Registret avseende årskurs 2 omfattande ca 124 000 personer och för årskurs 3 ca 119 000 personer.



## Definitioner och förklaringar

Samtliga gymnasieprogram förutom det individuella programmet ingick i undersökningen. Gymnasieprogram grupperades i naturvetenskapsprogrammet, samhällsvetenskapsprogrammet, teknikprogrammet samt övriga program.

**I övriga program ingick:** Barn- och fritidsprogrammet, Byggprogrammet, Elprogrammet, Energiprogrammet, Estetiska programmet, Fordonsprogrammet, Handels- och administrationsprogrammet, Hantverksprogrammet, Hotell- och restaurangprogrammet, Industriprogrammet, International baccalaureate, Livsmedelsprogrammet, Medieprogrammet, Naturbruksprogrammet samt Omvårdnadsprogrammet.

**Specialutformade program och fristående skolors gymnasieutbildningar** kategoriseras efter anknytning till nationellt program.

Från **registret över totalbefolkningen** med aktualitet september 2009 hämtades personnummer, kön och hemkommun.

**Indelningen av riksområden**, motsvarande NUTS 2, gjordes med hjälp av registervariabeln hemkommun. Indelningen var Stockholms län, Östra Mellansverige, Småland med öarna, Sydsverige, Västsverige, Norra Mellansverige, Mellersta Norrland samt Övre Norrland.

## Statistikens tillförlitlighet

Bortfallet, 41 procent, kan ha snedvridande effekt på skattningarna på grund av olika svarsbeteende i olika grupper. För att minska bortfallets snedvridande effekt på skattningarna användes kalibreringsmetod.

I korthet består tekniken i att utnyttja registervariabler (hjälpvariabler) till att kompensera underrepresenterade grupper.

## Vill du veta mer om undersökningen?

Mer information om undersökningen, dess kvalitet och om den verkliga övergången från gymnasieskolan till högskolan finns på SCB:s webbplats: [www.scb.se](http://www.scb.se)

Startsida - Windows Internet Explorer provided by Statistiska centralbyrån  
http://www.scb.se/  
Statistiska centralbyrån  
Statistics Sweden  
Startsida Hitta statistik Tjänster Nyheter & press Lämna uppgifter Om SCB  
Statistiska centralbyrån  
- din källa till kunskap  
Äldre blir allt piggare  
Både kvinnor och män är idag piggare högre upp i åldrarna än för tjugo år sedan. Framför allt är det synen och rörelseförmågan som har blivit bättre. Samtidigt blir andra hälsoproblem vanligare bland yngre. Det visar undersökning av levnadsförhållanden från SCB som presenteras i det nya numret av Valfärd.  
Valfärd  
Inflationstakten åter över en procent  
Inflationstakten var 1,2 procent i februari (0,6 procent i januari). Det är den högsta noteringen sedan januari 2009. Rensad för effekten av sänkta räntor var inflationstakten 2,7 procent. Från januari till februari förra året var priserna i genomsnitt oförändrade. Läs hela pressmeddelandet - 11 mar  
Yngsta förstagångsföräldrarna finns i Dorotea och Overkalix - 11 mar  
Ljusning för tjänsteproduktionen i januari - 11 mar  
Fler pressmeddelanden  
Vad gör SCB?  
Statistiska centralbyrån (SCB) är en myndighet som tar fram statistik. Statistiken kan användas som underlag för beslutsfattande, debatt och forskning. Vi har också en samordnande roll för Sveriges officiella statistik.  
Läs mer under Om SCB  
Nyckeltal för Sverige  
Relativt arbetslöshetstal 9,4 % (Januari 2010)  
Folkmängd 9 345 135 (31 januari 2010)  
Konsumentprisindex 1,2 % (februari 2010 jämfört med februari 2009)  
Nationalräkenskaper, BNP -1,5 % (Kvartal 4 2009 jämfört med kvartal 4 2008)  
Fler nyckeltal  
Publiceringskalender  
Planerade publiceringar  
Kurser & Seminarier  
SCB:s Regionala dagar, 21-22 april  
Lär dig publicera din egen statistik, 25-26 maj  
Fler kurser  
© 2008 SCB | SCB, Box 24 300, 104 51 Stockholm | SCB, 701 89 Örebro | 08-506 940 00 | 019-17 60 00 | Kontakta oss  
Internet 100 %



All officiell statistik finns på: **www.scb.se**

Kundservice: tfn 08-506 948 01

All official statistics can be found at: **www.scb.se**

Customer service, phone +46 8 506 948 01