

Hemvändande svenska medborgare

Delrapport i regeringsuppdraget Work in
Sweden

Hemvändande svenska medborgare Delrapport i regeringsuppdraget Work in Sweden

Producent SCB, Statistiska centralbyrån
Social statistik och analys
SE-701 89 Örebro
010 479 40 00

Förfrågningar	Lovisa Sköld +46 10 479 64 74 lovisa.skold@scb.se	Paula Kossack +46 10 479 60 05 paula.kossack@scb.se
---------------	---	---

Du får kopiera och på annat sätt mångfaldiga innehållet.
Vi vill dock att du uppger källa på följande sätt:
Källa: SCB, Hemvändande svenska medborgare Delrapport i regeringsuppdraget Work in Sweden Temarapport 2024:6

Swedish citizens returning from abroad. Part-report in the government assignment Work in Sweden

Producer Statistics Sweden, Social Statistics
and Analysis
SE-701 89 Örebro, Sweden
+46 10 479 40 00

You may copy and otherwise reproduce the contents in this publication.
However, remember to state the source as follows:
Source: Statistics Sweden, Swedish citizens returning from abroad.
Part-report in the government assignment Work in Sweden

URN:NBN:SE:SCB-2024-A40BR2406 _pdf

Denna publikation finns enbart i elektronisk form på www.scb.se
This publication is only available in electronic form on www.scb.se

Förord

Den här rapporten är den andra i en rad rapporter som SCB tar fram inom ramen för regeringsuppdraget ”Work in Sweden”. Statistiken syftar till att ge de andra myndigheterna i regeringsuppdraget och andra aktörer underlag för beslutsfattande. Den här rapporten handlar om svenska medborgare som flyttar hem till Sverige efter en tid utomlands.

SCB tar tillsammans med de andra myndigheterna fram statistik om arbetskraftsinvandrare och deras anhöriga, om internationella studenter och forskare, om hemvändande svenska medborgare och om arbetsgivare som anställer internationell arbetskraft. Utöver basstatistik om dessa grupper kommer myndigheterna inom regeringsuppdraget även att ta fram fördjupande studier och kunskapsöversikter. En viktig del i arbetet är därutöver att undersöka behovet av arbetskraftsinvandring.

SCB i december 2024

Katarina Wizell
Enhetschef Arbetsmarknad och utbildning

Innehåll

Förord	3
Sammanfattning	5
Inledning	6
Om den här rapporten.....	6
Om regeringsuppdraget	7
Migration till Sverige	8
Beskrivning av gruppen	10
Åren utanför Sverige	13
Utflyttningsland	15
Arbetsmarknadsstatus	16
Kort om statistiken	18
Statistikens ändamål och innehåll.....	18
Statistikens framställning.....	18
Statistikens kvalitet	20

Sammanfattning

Den här rapporten är en del av SCB:s arbete med regeringsuppdraget om att attrahera och behålla internationell kompetens ”Work in Sweden”. Rapporten handlar om svenska hemvändare och är den andra i en serie. Gruppen hemvändare i denna rapport är svenska medborgare i åldern 18-69 år som inte har bott i Sverige under åtminstone ett års tid.

År 2023 invandrade 8 300 svenska medborgare till Sverige efter minst ett år utomlands. Det var ungefär lika många kvinnor som män. Antalet hemvändare har varierat över tid. Under den senaste 20-årsperioden var antalet som högst i mitten på 2010-talet. Sedan dess har antalet minskat. Hemvändarna år 2023 fanns i alla åldersgrupper mellan från 18 till och med 69 år. Drygt hälften var under 40 år.

År 2023 var 67 procent av hemvändarna födda i Sverige, men andelen har sjunkit sedan början av 2000-talet då ungefär 80 procent var födda i landet. Ökningen kan förklaras av att andelen utrikes födda i hela Sveriges befolkning har ökat under perioden och då även andelen utrikes födda som förvärvat svenskt medborgarskap. De vanligaste födelseländerna efter Sverige var år 2023 Irak, USA, Somalia, Iran och Syrien.

Det är stor spridning i hur länge hemvändarna varit utomlands. Bland de som kom tillbaka 2023 var det vanligast att ha varit utomlands ett år (21 procent). Majoriteten (60 procent) hade bott utanför Sverige i upp till fem år. Sju procent har aldrig tidigare bott i Sverige. Det är personer som är barn till svenska medborgare som föddes när deras föräldrar var utomlands. Under perioden 2001–2023 har andelen hemvändare med längre frånvaro ökat, medan de som har varit frånvarande kortare tid har minskat. Andelen som aldrig tidigare bott i Sverige har ökat de senaste åren.

Två tredjedelar av hemvändarna kommer tillbaka från länder inom Norden och Europa. Det vanligaste landet att lämna när man invandrade år 2023 var Storbritannien, följt av Norge och USA.

Av dem som återinvandrade år 2022 var 86 procent kvar i landet år 2023 och i åldern 18-64 år. Av dessa var drygt 60 procent sysselsatta 2023. Det kan jämföras med 79 procent i befolkningen som helhet (16-64 år). En stor grupp, 22 procent, hade arbetsmarknadsstatus Övrigt. Här ingår personer som varken arbetar eller studerar, de är heller inte klassificerade som arbetslösa, sjuka eller pensionär. Andelen hemvändare som får arbetsmarknadsstatus Övrigt skulle kunna vara överskattad om det finns personer i gruppen som har flyttat från Sverige utan att avregistrera sig från folkbokföringen. Det behöver undersökas vidare.

Inledning

Om den här rapporten

Den här rapporten är en del av SCB:s arbete med regeringsuppdraget om att attrahera och behålla internationell kompetens ”Work in Sweden”. Rapporten handlar om svenska hemvändare och är den andra i en serie som ska täcka in följande grupper:

- personer från tredje land som kommer till Sverige för att arbeta och deras medföljande familjeanhöriga
- invandrare från EU/EES exklusive studenter
- masterstudenter och doktorander som stannar kvar i Sverige efter sina studier för att arbeta
- forskare som anställs av svenska lärosäten (ingår också i den första och den andra gruppen)
- svenska medborgare som återvänder till Sverige och deras medföljande familjeanhöriga.

Gruppen hemvändare i denna rapport är svenska medborgare i åldern 18-69 år som inte varit folkbokförd i landet under minst ett år. Att vara hemvändare innebär att man återigen folkbokförts i Sverige och därmed blivit invandrad i landet. Det finns viss osäkerhet i statistiken eftersom inte alla anmäler invandring respektive utvandring enligt gällande regler. Det händer att personer som utvandrar inte avanmäler sig från folkbokföringen. Vi kan anta att det är relativt vanligt bland de som åker utomlands för att studera. Det skulle innebära att vi underskattar antalet hemvändare.

Statistiken bygger i huvudsak på Registret över totalbefolkningen (RTB). Information om arbetsmarknadsstatus året efter invandringsåret hämtas från den registerbaserade arbetsmarknadsstatistiken Befolkningens arbetsmarknadsstatus (BAS).

Rapporten ger först en kort överblick över migration till Sverige totalt sett. Därefter följer en beskrivning av gruppen hemvändare. Här ingår bland annat en beskrivning av vilka länder dessa personer flyttar tillbaka från och hur länge de varit utomlands. Därefter följer ett avsnitt om hemvändarnas arbetsmarknadsstatus.

Det hade varit önskvärt att redovisa statistik om hemvändarnas högsta utbildning eller annan information om deras kvalifikationer. Osäkerheten i uppgifterna är dock för stor för att statistiken ska kunna redovisas.

Till rapporten finns en tabellbilaga i Excel som visar mer detaljer och som möjliggör att användarna gör egna bearbetningar. Rapport och tabellbilaga finns på www.scb.se/uf0521.

Om regeringsuppdraget

Tillgången till rätt kompetens är en förutsättning för svensk konkurrenskraft. Bristen på kompetens är idag ett av de största tillväxthindren för företag. Den accelererande gröna och digitala strukturomvandlingen har bidragit till en global brist på strategiskt viktig kompetens. Såväl näringsliv som aktörer och regioner uttrycker behov av en tydligare nationell styrning och samordning för att underlätta i att attrahera och behålla internationell kompetens. Systemutmaningar i Sverige riskerar att resultera i att internationell kompetens inte integreras, utan i stället söker sig bort. Detta samtidigt som många andra länder idag arbetar offensivt och avsätter omfattande resurser för att attrahera internationell arbetskraft med efterfrågad kompetens. Hemvändande svenska medborgare ingår i uppdraget då de kan möta liknande utmaningar som arbetskraftsinvandrare.

Tillväxtverket, Statistiska centralbyrån, Arbetsförmedlingen, Statens servicecenter, Migrationsverket, Skatteverket, Försäkringskassan, Business Sweden, Svenska institutet, Verket för innovationssystem, Universitets- och högskolerådet har tillsammans fått i uppdrag av regeringen att gemensamt identifiera och lösa problem samt stärka samordning kopplat till Sveriges möjligheter att attrahera och behålla internationell högkvalificeradkompetens och annan kompetens som är viktig för Sveriges konkurrenskraft. Myndigheterna ska identifiera och lösa problem kopplade till att attrahera, etablera och behålla internationell kompetens i Sverige samt att stärka samordningen av statliga myndigheters processer och arbete på detta område. Uppdraget samordnas av Tillväxtverket.

Målet med uppdraget är att statliga myndigheters insatser kopplade till Sveriges attraktion, individens etablering samt regioners och kommuners arbete att behålla internationell kompetens, ska bli bättre samordnade och förutsägbara samt utgöra en effektiv helhet. Detta så att arbetsgivarnas behov av kompetens kan mötas i högre utsträckning.

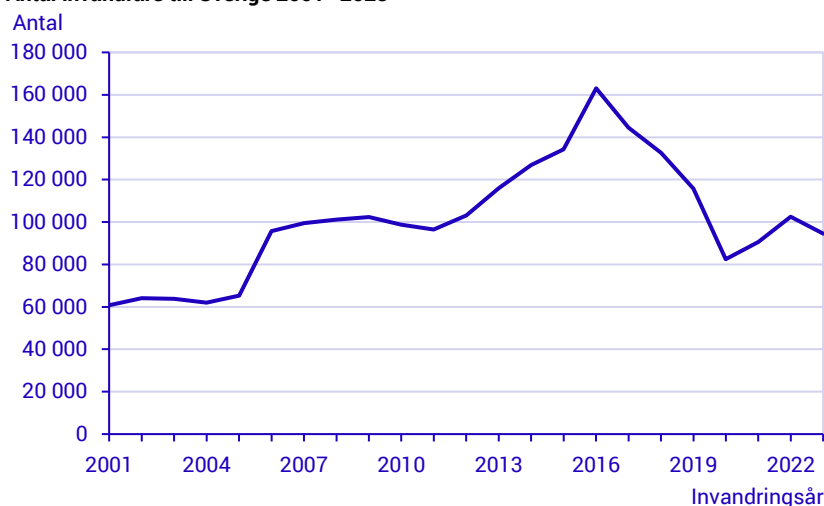
Myndigheterna har valt namnet Work in Sweden i kommunikationen kring uppdraget. Då det ger en tydlighet avseende målsättning med arbetet och linjerar med andra länders kommunikation kring frågan.

Migration till Sverige

Nio procent är hemvändande svenska medborgare

Invandringen till Sverige under den senaste 20 års-perioden har dominerats av flyktinginvandring som följd av krig och konflikter i världen. Fram till 2016 ökade invandringen kraftigt och flyktingströmmen som orsakades av kriget i Syrien förklarar toppen år 2016. Därefter minskade invandringen och antalet år 2023 var ungefär lika stort som år 2006.

Diagram 1
Antal invandrare till Sverige 2001–2023



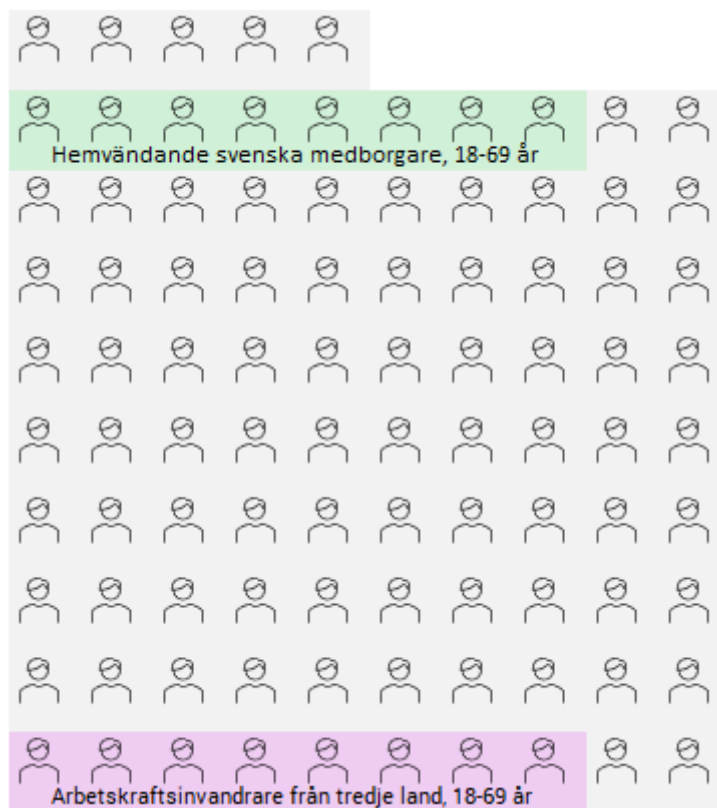
Källa: SCB

År 2023 invandrade 94 500 personer till Sverige. Där ingår personer i alla åldrar som folkbokför sig under ett år oavsett medborgarskapsland eller grund för bosättning i Sverige. Av dessa var 8 300 personer svenska medborgare som flyttade hem till Sverige efter minst ett år utomlands.

I den här rapportserien kommer vi allt eftersom fler rapporter blir färdiga fylla rutan i figur 1 med fler grupper som är relevanta för regeringsuppdraget. Vi planerar också att undersöka vilka data som finns för personer som kommer till Sverige för att arbeta, men som stannar för kort tid för att folkbokföra sig.

Figur 1

Totalt invandrade 94 500 personer till Sverige 2023 och folkbokförde sig. Av dessa var 8 300 hemvändande svenska medborgare i arbetsför ålder som hade varit utomlands i minst ett år.



Not: En person representerar 10 000 personer. Antalen i figuren är avrundade till 1 000-tal.
Källa: SCB

Beskrivning av gruppen

8 300 återinvandrade 2023 efter att ha varit utomlands minst ett år

Det var totalt 17 200 personer med svenskt medborgarskap som invandrade till Sverige år 2023. Av dem tillhör 8 300 personer gruppen som har varit borta i mer än ett år och är i åldrarna 18–69 år. Det är dessa som den här rapporten handlar om och som vi kallar för hemvändare.

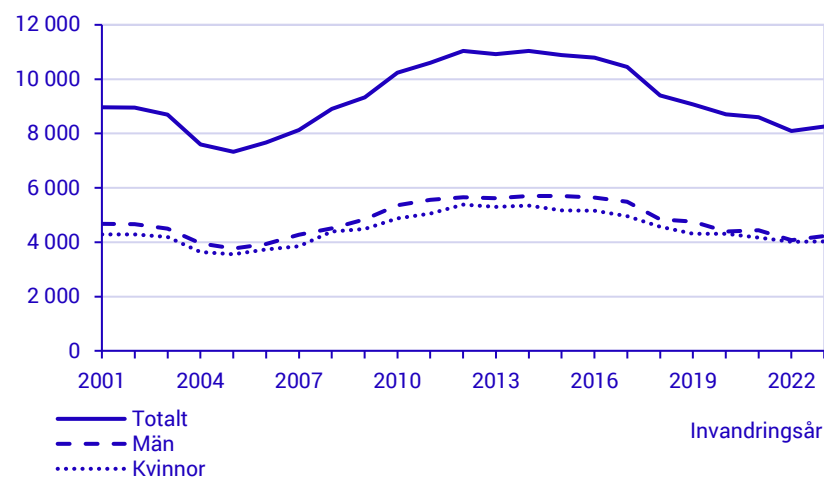
Av gruppen på 8 300 personer har 540 inte tidigare varit bosatta i Sverige trots att de är svenska medborgare. Det är barn som fötts utomlands av en mor som är svensk medborgare. De kallas också för hemvändare i det här sammanhanget. Gruppen särredovisas inte i rapporten då den utgör en liten del av gruppen.

Könsfördelningen är jämn i gruppen hemvändare. Endast något fler är män än kvinnor.

Antalet hemvändare varierar över tid

Under den senaste 20-årsperioden var antalet hemvändare lägst i mitten på 2000-talet. Därefter ökade antalet och var som högst i mitten på 2010-talet. Sedan dess har antalet minskat. År 2023 ser vi en liten uppgång.

Diagram 2
Hemvändare 2001–2023, 18–69 år
Antal



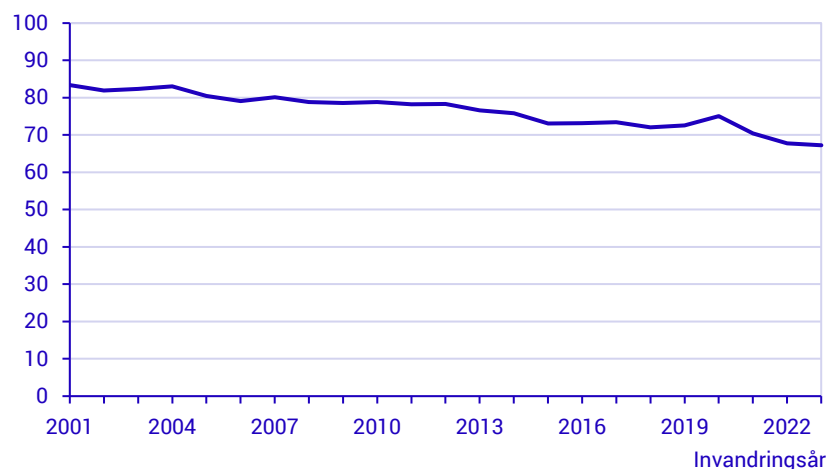
Källa: SCB

En tredjedel är födda utanför Sverige

År 2023 var 67 procent av hemvändarna födda i Sverige, men andelen har sjunkit sedan början av 2000-talet då ungefär 80 procent var födda i landet. Ökningen kan förklaras av att andelen utrikes födda i hela Sveriges befolkning har ökat under perioden och då även andelen utrikes födda som förvärvat svenskt medborgarskap.

Diagram 3**Andel hemvändare födda i Sverige år 2001–2023, 18–69 år**

Procent



Källa: SCB

Hemvändarna som kom år 2023 var födda i hundratalet enskilda länder. De vanligaste födelseländerna efter Sverige var år 2023 Irak, USA, Somalia, Iran och Syrien. Det finns vissa skillnader mellan män och kvinnor avseende de vanligaste födelseländerna, men en del av dessa skillnader beror på att grupperna är små så att även ett litet antal personer gör skillnad i statistiken.

Tabell 1**Vanligaste födelseländer för hemvändare år 2001–2023, 18–69 år**

Totalt		Kvinnor		Män	
Land	Antal	Land	Antal	Land	Antal
Sverige	5 551	Sverige	2 728	Sverige	2 818
Irak	276	Irak	92	Irak	182
USA	168	USA	92	USA	81
Somalia	145	Somalia	80	Somalia	72
Iran	132	Iran	60	Iran	69
Storbritannien	103	Thailand	52	Syrien	62
Syrien	102	Storbritannien	47	Storbritannien	54
Finland	96	Finland	44	Turkiet	54
Turkiet	72	Syrien	40	Finland	48
Tyskland	69	Chile	34	Tyskland	39
Totalt	8 260	Totalt	4 033	Totalt	4 227

Not: En statistisk metod för att säkerställa statistiksekretessen har använts, vilket innebär att de redovisade totalerna inte alltid är lika med summan av deras redovisade delar.

Källa: SCB

Drygt hälften är under 40 år

Hemvändarna år 2023 fanns i alla åldersgrupper mellan från 18 till och med 69 år. En större andel av dem som återfanns dock i åldrarna under 50 år. Ungefär en fjärdedel av gruppen var 50 år eller äldre.

Tabell 2
Hemvändare år 2023 i olika åldersgrupper

Ålder	Antal			Andel i procent		
	Totalt	Kvinnor	Män	Totalt	Kvinnor	Män
18-19	653	314	338	8	8	8
20-24	913	461	451	11	11	11
25-29	1 004	546	457	12	14	11
30-34	1 070	563	506	13	14	12
35-39	897	464	430	11	12	10
40-44	801	395	403	10	10	10
45-49	835	395	440	10	10	10
50-54	500	236	266	6	6	6
55-59	561	249	310	7	6	7
60-64	491	200	292	6	5	7
65-69	542	211	333	7	5	8
Totalt	8 260	4 033	4 227	100	100	100

Not: En statistisk metod för att säkerställa statistiksekretessen har använts, vilket innebär att de redovisade totalerna inte alltid är lika med summan av deras redovisade delar.

Källa: SCB

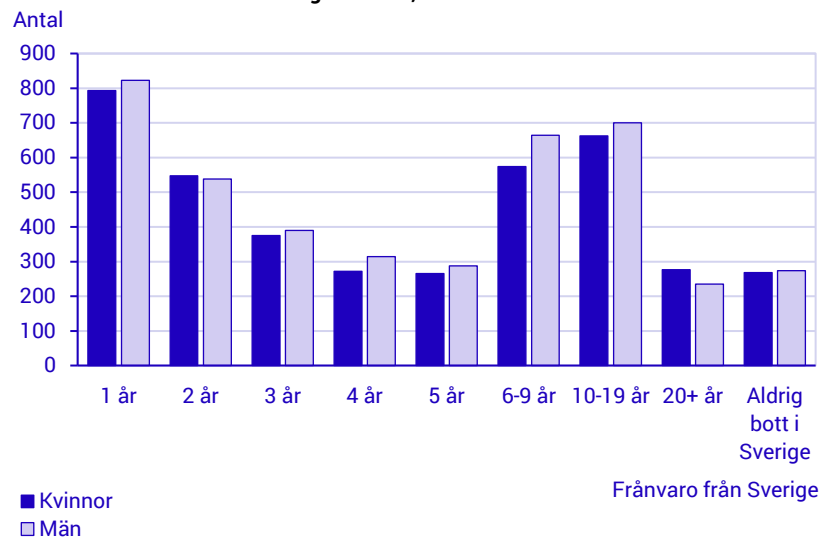
Åren utanför Sverige

Stor spridning i hur länge hemvändarna varit utomlands

Hemvändarna har varit utflyttade från Sverige olika lång tid när de flyttar tillbaka igen. Det var vanligast att ha varit utomlands ett år (21 procent). Majoriteten (60 procent) hade bott utanför Sverige i fem år eller mindre när de invandrade igen år 2023. Gruppen som inte tidigare bott i Sverige utgör sju procent.

Diagram 4

Hemvändares frånvaro från Sverige år 2023, 18–69 år

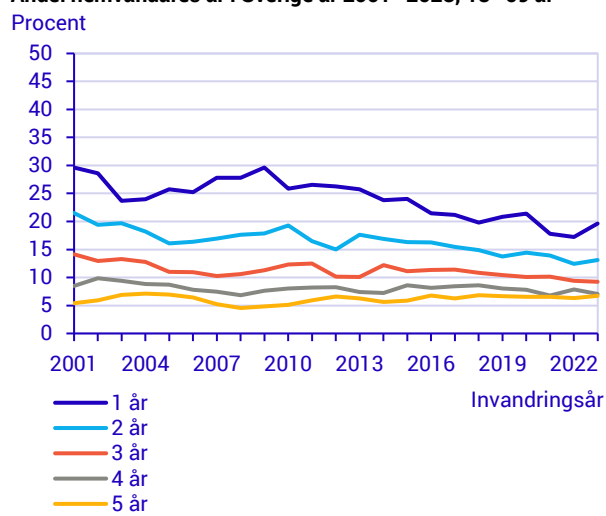


Källa: SCB

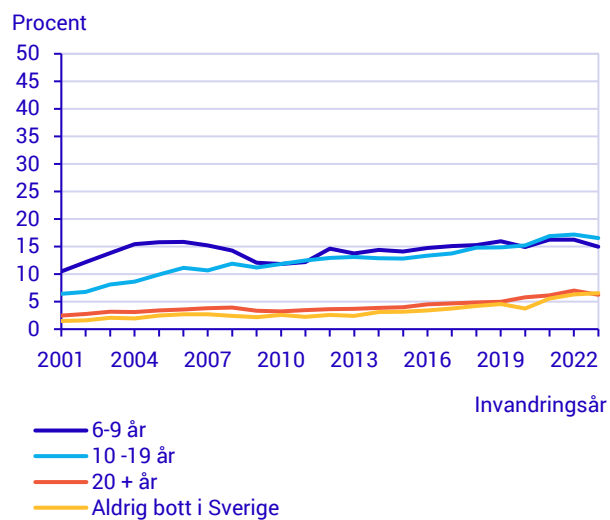
Ökande andel över tid som varit borta längre

År 2000 var det fyra av fem som hade varit borta fem år eller mindre. Under perioden 2001–2023 har andelen hemvändare med längre frånvaro ökat, medan de som har varit frånvarande kortare tid har minskat. Andelen som aldrig tidigare bott i Sverige har ökat de senaste åren.

Diagram 5
Andel hemvändares år i Sverige år 2001–2023, 18–69 år



Källa: SCB



Utflyttningsland

För dem som invandrat till Sverige registreras för de flesta vilket land de lämnat för att bosätta sig här. I statistiken benämns det landet utflyttningsland.

Vanligast att hemvändarna varit i EU eller Norden

Majoriteten av hemvändarna kommer tillbaka från länder inom Norden och Europa. Det är cirka en tredjedel som kommer tillbaka från Afrika, Asien, Sydamerika, Nordamerika och Oceanien.

Tabell 3
Utflyttningsregion för hemvändare som invandrade år 2023, ålder 18–69 år

Världsdel	Antal			Andel i procent		
	Totalt	Kvinnor	Män	Totalt	Kvinnor	Män
EU utom Norden	2 036	1 009	1 029	25	25	24
Norden utom Sverige	1 678	817	861	20	20	20
Sydamerika, Nordamerika och Oceanien	1 296	700	599	16	17	14
Europa utom EU och Norden	1 254	678	574	15	17	14
Asien	1 110	459	655	13	11	15
Afrika	338	155	189	4	4	4
Okänt	543	219	324	7	5	8
Totalt	8 260	4 033	4 227	100	100	100

Not: En statistisk metod för att säkerställa statistiksekretessen har använts, vilket innebär att de redovisade totalerna inte alltid är lika med summan av deras redovisade delar.

Källa: SCB

Storbritannien, Norge och USA de vanligaste länderna

Det vanligaste landet att lämna när man invandrade år 2023 var Storbritannien (823 personer), följt av Norge (776 personer) och USA (735 personer).

Om man tittar på vilka länder kvinnor respektive män kom tillbaka från är det samma länder som finns bland de vanligaste, om än i lite olika ordning. Det vanligaste landet för kvinnor att flytta tillbaka från var Storbritannien, medan det var vanligast för män att komma tillbaka från Norge.

Det fanns många länder representerade bland utflyttningsländerna, men lite drygt hälften av hemvändarna kom från de tio vanligaste länderna.

Arbetsmarknadsstatus

Hemvändare kan både lämna och komma tillbaka till Sverige av många olika anledningar. Det är svårt att ha kännedom om varför personer lämnar Sverige. Däremot går det att ha en bättre uppfattning om vad personerna gör när de kommer tillbaka, i det här fallet vilken arbetsmarknadsstatus hemvändarna i åldern 18-64 hade året efter att de invandrade.

Majoriteten arbetar, men många saknar sysselsättning

Av de 8 100 personer som invandrade år 2022 och var 18–64 år var sju procent inte längre folkbokförda år 2023. När dessa räknas bort från statistiken återstår 6 900 personer. Av dessa var 61 procent sysselsatta året 2023. Det kan jämföras med 79 procent i befolkningen som helhet (16-64 år). Fem procent var registrerade som arbetslösa och åtta procent studerade.

En stor grupp, 22 procent, hade arbetsmarknadsstatus Övrigt. Här ingår personer som inte fått någon av de andra statusarna. I befolkningen (16-64 år) hade 6 procent arbetsmarknadsstatus Övrigt år 2023. Andelen hemvändare som får arbetsmarknadsstatus Övrigt skulle kunna vara överskattad om det finns personer i gruppen som har flyttat från Sverige utan att avregistrera sig från folkbokföringen. Det behöver undersökas vidare.

Tabell 4
Arbetsmarknadsstatus år 2023 för hemvändare som invandrade år 2022, 18–64 år

Arbetsmarknadsstatus	Antal			Andel i procent		
	Totalt	Kvinnor	Män	Totalt	Kvinnor	Män
Sysselsatt	4 204	2 106	2 097	61	60	61
Arbetslös	344	139	205	5	4	6
Studerande	587	335	250	8	10	7
Pensionär	140	63	78	2	2	2
Sjuk	97	38	57	1	1	2
Övrigt	1 555	800	758	22	23	22
Totalt	6 931	3 485	3 448	100	100	100

Not: En statistisk metod för att säkerställa statistiksekretessen har använts, vilket innebär att de redovisade totalerna inte alltid är lika med summan av deras redovisade delar.

Källa: SCB

Kvinnors och mäns arbetsmarknadsstatus har liknande mönster. Den största skillnaden mellan könen är att kvinnor i högre grad studerar, 10 procent av kvinnorna respektive 7 procent av männen.

Andelen som varken arbetar eller studerar stor i alla åldersgrupper

Arbetsmarknadsstatus varierar med ålder och följer det förväntade mönstret att en större andel unga studerar, medan de i högre grad oftare är pensionärer eller sjuka.

Andelen utan sysselsättning är stor i alla grupperna. Störst är den i gruppen 18-19-åringar. Störst är den i gruppen 18-19-åringar. Man kan anta att en del av gruppen försörjs av sina föräldrar. Unga vuxna är också en rörlig grupp som kan arbeta och studera utomlands utan att meddela Skatteverket att man flyttat från landet. Andelen utan sysselsättning är också stor i gruppen som är minst 50 år gamla.

Tabell 5

Arbetsmarknadsstatus år 2023 för hemvändare som invandrade år 2022, 18–64 år

Arbetsmarknadsstatus	Andel med respektive arbetsmarknadsstatus i de olika åldersgrupperna. Procent						
	Totalt	18–19 år	20–29 år	30–39 år	40–49 år	50–59 år	60–64 år
Sysselsatt	61	21	60	73	70	57	37
Arbetslös	5	3	4	4	5	8	8
Studerande	8	39	16	4	3	2	0
Pensionär	2	0	0	0	0	2	26
Sjuk	1	0	0	0	1	4	5
Övrigt	22	36	20	18	22	27	24
Totalt	100	100	100	100	100	100	100

Not: En statistisk metod för att säkerställa statistiksekretessen har använts, vilket innebär att de redovisade totalerna inte alltid är lika med summan av deras redovisade delar.

Källa: SCB

Kort om statistiken

Statistikens ändamål och innehåll

Denna rapport ger en kort beskrivning av svenska medborgare i åldern 18-69 år som kommer tillbaka till Sverige efter att ha bott utomland i minst ett år. Statistiken redovisas utifrån kön, ålder, födelseland, frånvaro från Sverige mätt i tid sedan senaste utvandring, utflyttningsland och arbetsmarknadsstatus.

Regeringen har gett ett tiotal myndigheter i uppdrag att i samverkan identifiera och adressera problem kopplat till att attrahera, etablera och behålla högkvalificerad internationell kompetens och annan utländsk arbetskraft som är viktig för Sveriges konkurrenskraft. SCB:s uppdrag är att bidra med statistik och kunskapsunderlag i det arbetet. Rapporten är en del av det uppdraget.

Statistikens framställning

I rapporten studeras svenska medborgare som har invandrat under åren 2001-2023. Populationen och flertalet av uppgifterna hämtas från Registret över totalbefolkningen (RTB). RTB bygger på uppgifter om folkbokförda personer som Skatteverket lämnar till SCB. För att registreras som invandrare ska personen avse att bo i Sverige minst ett år.

I populationen ingår personer som är 18-69 år. Valet av åldrar är gjort utifrån att personerna är i arbetsför ålder, men av vilken orsak de faktiskt kommit tillbaka till Sverige finns inte uppgift om. En person kan finnas med som invandrare under flera av de ingående åren om denne utvandrat mellan åren. Cirka 7 procent av gruppen är personer som inte tidigare har invandrat till och bott i Sverige. Dessa personer är alltså födda i ett annat land.

För att ingå i populationen ska personen ha svenskt medborgarskap, antingen sedan födseln eller förvärvat senare i livet.

Personer som tidigare varit folkbokförda i Sverige och som har varit frånvarande från Sverige kortare tid än ett år ingår inte bland hemvändarna.

Information om arbetsmarknadsstatus året efter invandringsåret hämtas från Befolkningens arbetsmarknadsstatus (BAS). Arbetsmarknadsstatus visar om en person är sysselsatt, arbetslös, studerande, pensionär, sjuk eller övrig. Rampopulationen för BAS är Sveriges folkbokförda befolkning enligt RTB. Grunddata till statistiken hämtas från Arbetsförmedlingen, Bolagsverket, Centrala

studiestödsnämnden, Försäkringskassan, Pensionsmyndigheten, Skatteverket och Socialstyrelsen.

Redovisningen består av antal och andelar. Redovisning finns för följande grupper:

- kvinnor och män
- åldersgrupper enligt ålder den 31 december respektive år
- födelseland
- frånvaro från Sverige mätt i tid sedan senaste utvandring
- utflyttningsland, vilket är landet man lämnat för flytt till Sverige
- arbetsmarknadsstatus.

Redovisningsgrupperna är i stort gemensamma med redovisningsgrupperna i SCB:s temarapport 2024:5 ”Arbetskraftsinvandrare från tredje land” för att öka jämförbarhet och sam användbarhet.

Statistisk röjandekontroll

För uppgifter som rör enskildas personliga eller ekonomiska förhållanden gäller sekretess. I denna rapport har därför en statistisk metod använts för att skydda enskildas uppgifter i den redovisade statistiken. På grund av detta är inte alltid de redovisade totalerna lika med summan av deras redovisade delar.

För detta material har en metod använts som gör det möjligt att redovisa detaljerad statistik utan att behöva dölja statistikvärden, eller göra delar av redovisningen mindre detaljerad. Metoden innebär att statistiken tillförs slumpmässig osäkerhet på ett kontrollerat sätt, utan att bidra med systematisk skevhet i statistiken. Samtliga statistikvärden, inklusive totaler, som är större än noll justeras med ett litet negativt eller positivt heltal. Vissa statistikvärden lämnas oförändrade. En följd av metoden är att de redovisade totalerna inte alltid är lika med summan av deras redovisade delar. Till exempel överensstämmer inte nödvändigtvis den redovisade totalen för kvinnor och män med summan av de redovisade statistikvärdena för kvinnor respektive män.

Den tillförda osäkerheten är liten, men påverkan är större för låga frekvenser än för höga. Detta har betydelse även för andelar som alltid bör tolkas med försiktighet när de är baserade på låga frekvenser. Om redovisade statistikvärden adderas för att skapa en ny total, så adderas även osäkerheten. Det finns därför risk för att den nya totalen innehåller större osäkerhet.

Statistikens kvalitet

Statistiken baseras på uppgifter från RTB och bedöms allmänt vara mycket tillförlitlig. Att folkbokföringsuppgifterna används utbrett i samhället ökar sannolikheten för att fel i uppgifterna hittas och rättas.

Den enskilt främsta källan till osäkerhet är att brister i rapporteringen leder till att folkbokföringsuppgifterna inte perfekt speglar hur befolkningen borde vara folkbokförd enligt gällande regelverk. I huvudsak orsakas bristerna av att rapporteringsskyldiga, på grund av okunskap, underlåtenhet, senfärdighet, slarv, glömska eller andra skäl antingen avstår från att rapportera förändringar eller lämnar felaktiga uppgifter. Störst risk för denna statistik är att personer inte har anmält invandring respektive utvandring enligt gällande regler. I vissa fall kan det gå en relativt lång tid mellan ankomsten till Sverige och folkbokföringstidpunkten. Mer om problem med brister i statistiken går att läsa om i [Kvalitetsdeklaration Befolkningsstatistik 2023](#).

Administrativa data används för att bland annat härleda observationsvariabeln arbetsmarknadsstatus. Flera modellantaganden görs och det kvarstår därför en osäkerhetskälla till följd av att mål- och observationsvariablerna inte sammanfaller. Mer om brister i uppgiften om arbetsmarknadsstatusen går att läsa om i [Kvalitetsdeklaration - Befolkningens arbetsmarknadsstatus \(BAS\) 2023. Slutlig statistik baserad på årliga uppgifter](#).

Det hade varit önskvärt att redovisa statistik om hemvändarnas högsta utbildning eller annan information om deras kvalifikationer. Uppgift saknas dock för en stor del av hemvändarna vilket kan bero på att de förvärvat sin utbildning i utlandet. Det är osäkert vilken aktualitet de uppgifter har som finns. Osäkerheten är därför för stor för att redovisa statistiken.

Redovisningsgrupperna är i stort gemensamma med redovisningsgrupperna i SCB:s temarapport 2024:5 ”Arbetskraftsinvandrare från tredje land” för att öka jämförbarhet och sammanvändbarhet. Sammanvändbarheten av statistiken med annan befolkningsstatistik är också god via valet av redovisning av grupper och valet av variabler. Även om populationsavgränsningen i rapporten är en annan än i den officiella befolkningsstatistiken så ska den ses som en delmängd av den statistiken.

