




Statistics Sweden

Statistiska centralbyrån

BNP Kvartal

30 juli 2018



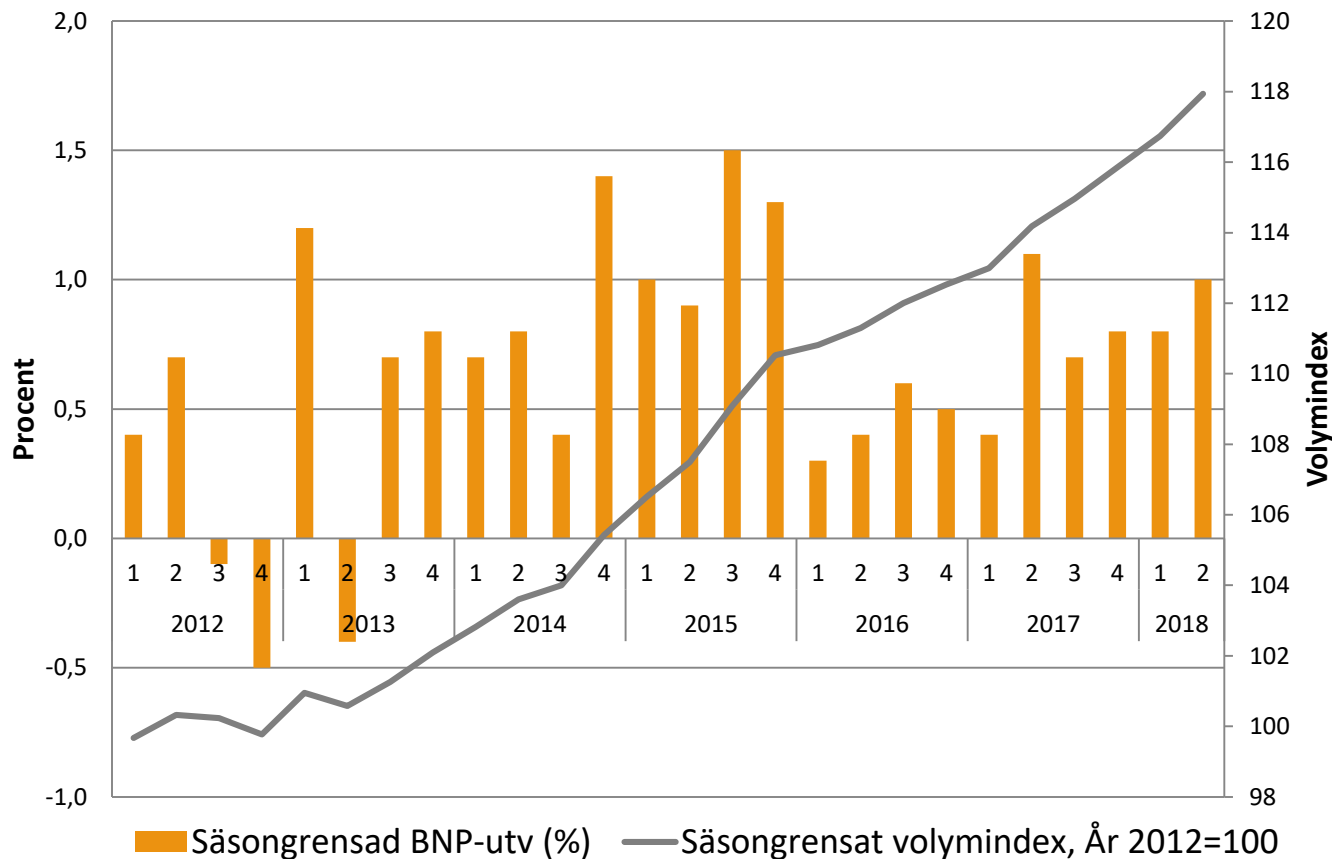
BNP – kvartal 2, 2018

	Kvartal 2
Säsongrensad	1,0
Kalenderkorrigerad	3,3
Faktisk	3,8

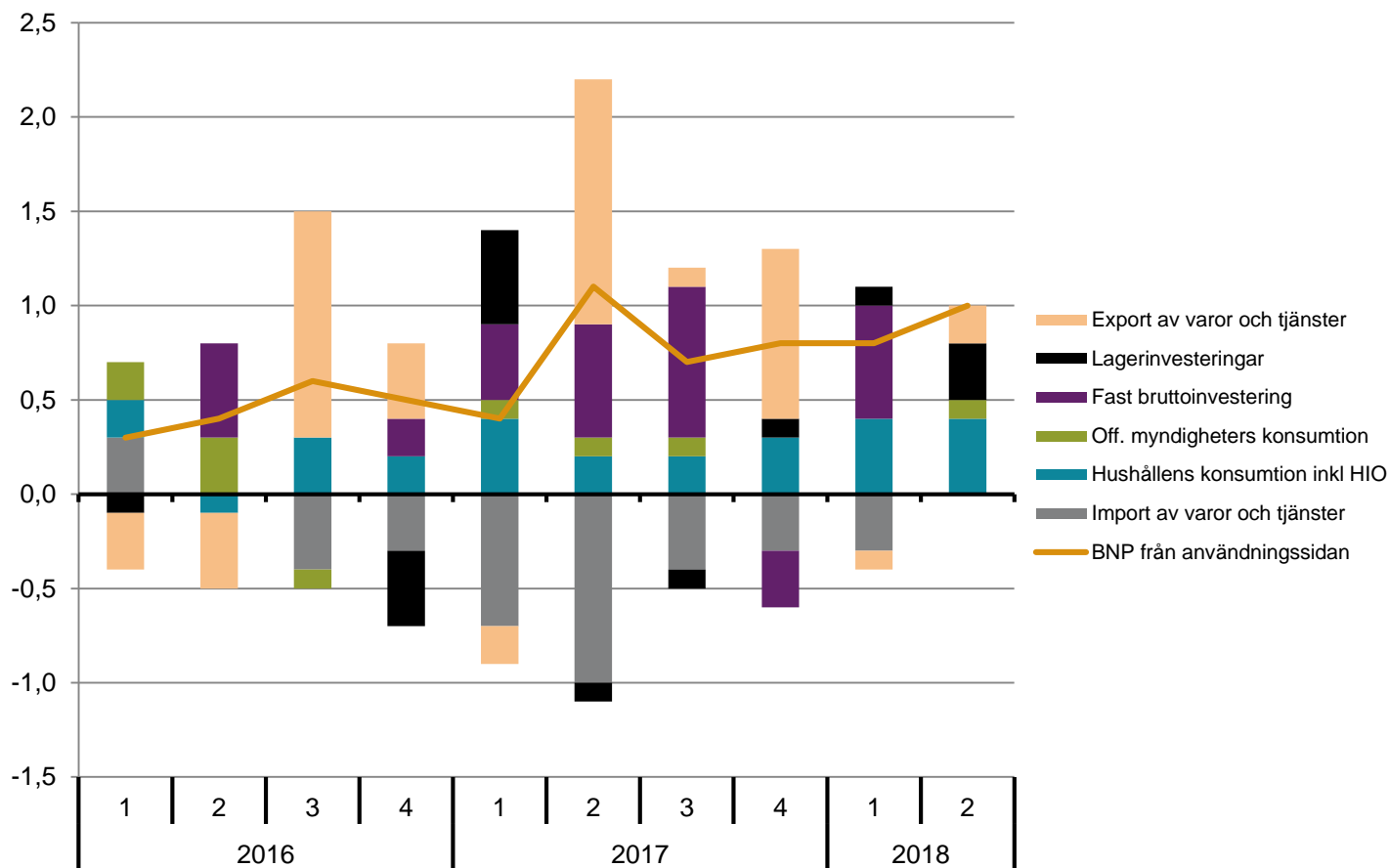
Uppgifterna avser procentuell förändring. Säsongrensad BNP-förändring redovisas jämfört med föregående kvartal medan kalenderkorrigerad och faktisk BNP-utveckling redovisas jämfört med samma kvartal föregående år.



BNP-tillväxt över genomsnittet



Hushållskonsumtionen bidrog mest



Uppgifterna avser procentuell förändring (BNP), resp. bidrag till BNP (övriga). Värden i säsongrensade tal jämfört med föregående kvartal.

Försörjningsbalans kv 2



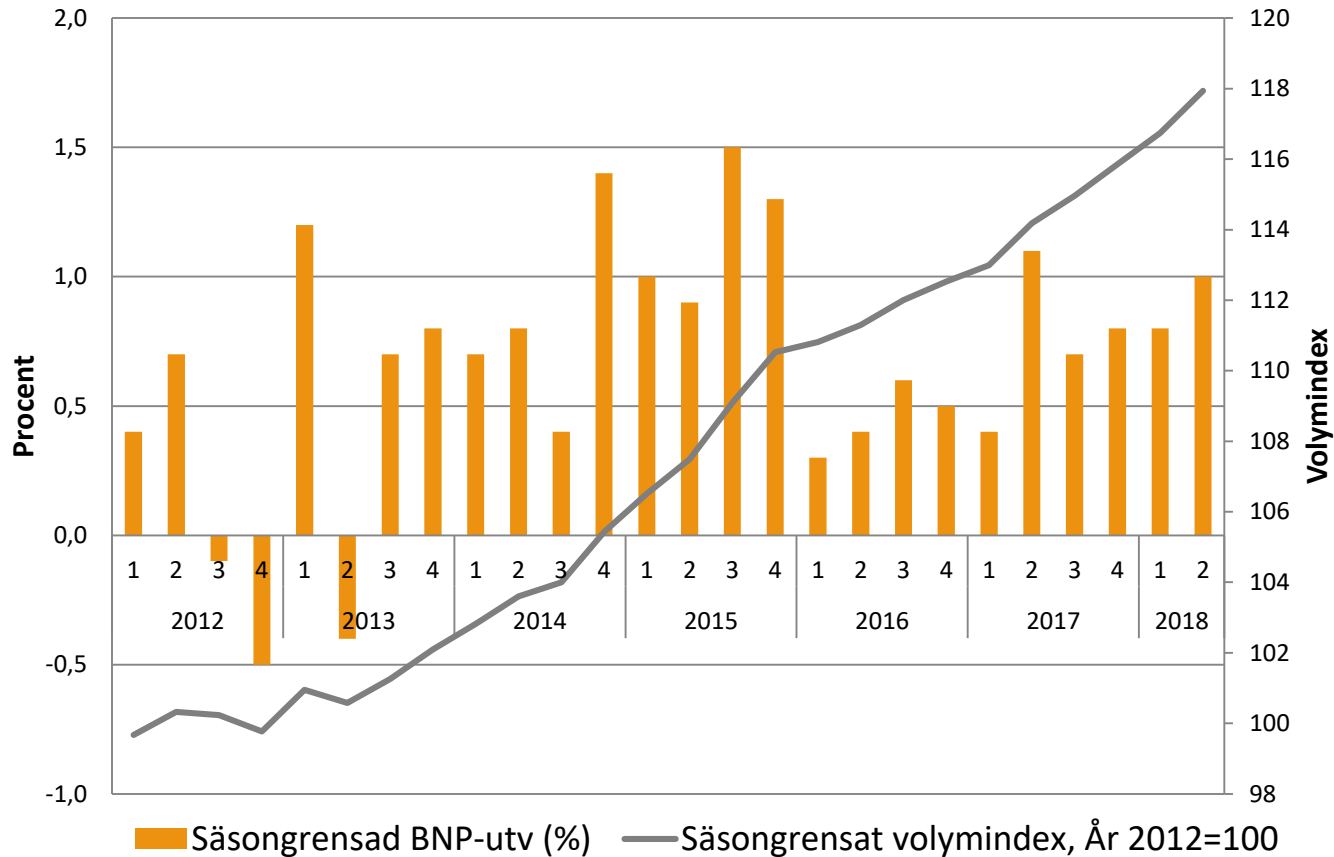
Statistiska centralbyrån
Statistics Sweden

Försörjningsbalans	Kvartals -takt q2/q1	Bidrag q2/q1	
Hushållens konsumtion	0,9	0,4	
Offentlig konsumtion	0,2	0,1	
Fast bruttoinvestering	-0,2	0,0	
Lagerinvesteringar	...	0,3	
Export	0,5	0,2	
Import	0,1	0,0	
BNP		1,0	

Uppgifterna avser procentuell förändring resp.
bidrag i procentenheter



Hushållskonsumtion



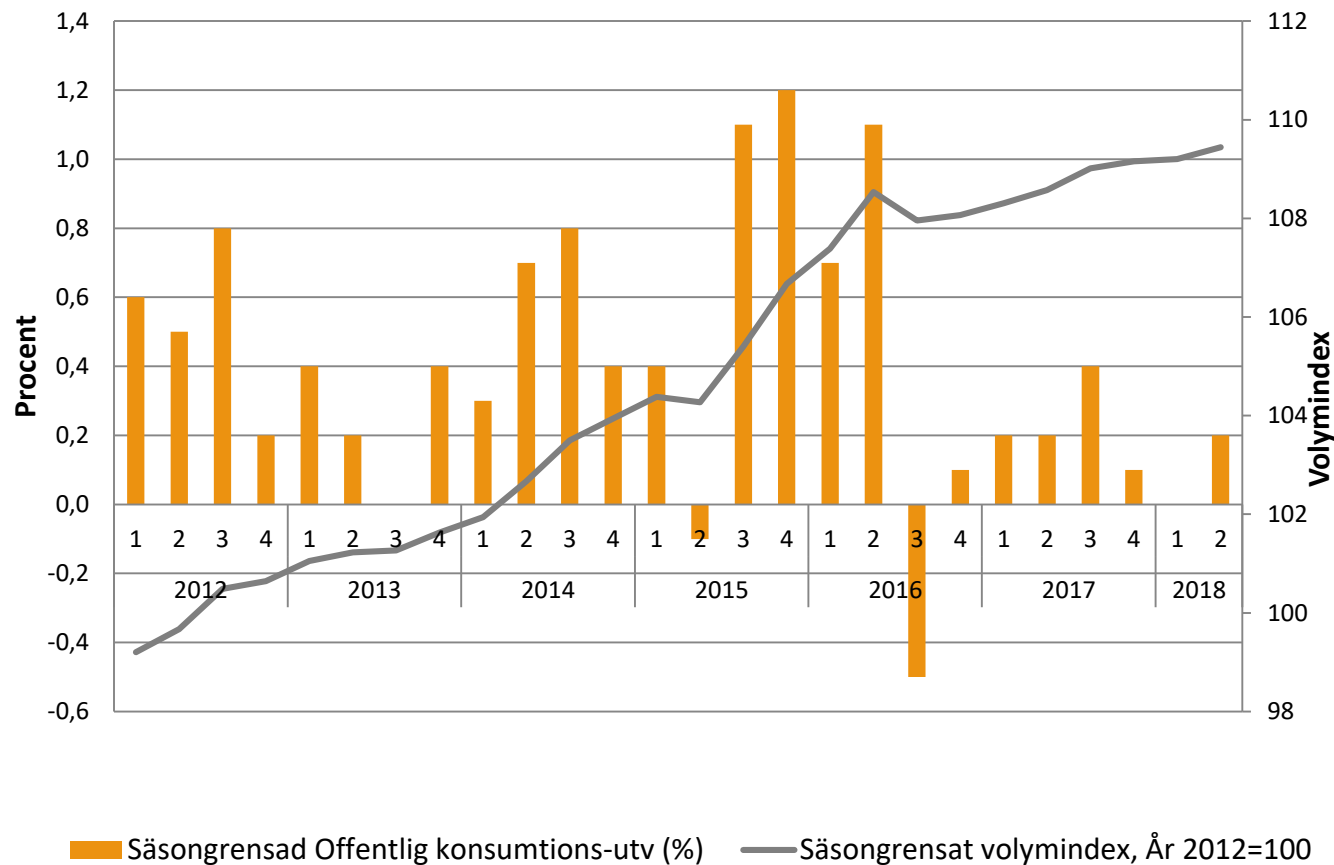


Hushållens konsumtion 2018 kv 2

	COICOP Beskrivning	Kvartals- takt q2/q1	Bidrag q2/q1	
Statistics Sweden	01 Livsmedel	0,5	0,1	
	02 Alkohol och tobak	0,7	0,0	
	03 Kläder och skor	3,8	0,2	
	04 Boende	0,2	0,0	
	05 Möbler	1,1	0,1	
	06 Hälsa- och sjukvård	1,4	0,0	
Statistiska centralbyrån	07 Transporter och fordon	2,9	0,4	
	08 Kommunikation	0,4	0,0	
	09 Fritid och underhållning	1,5	0,2	
	10 Utbildning	0,4	0,0	
	11 Hotell och restaurang	1,5	0,1	
	12 Övriga varor och tjänster	0,6	0,1	
	15 Svensk konsumtion utomlands	-0,8	0,0	
	16 Utländsk konsumtion i Sverige	1,8	-0,1	
		Hushållskonsumtion totalt exkl. HIO	1,0	1,0

Samtliga uppgifter avser procentuell förändring resp. bidrag i procentenheter

Offentliga konsumtionsutgifter





Offentlig konsumtion

Statistics Sweden

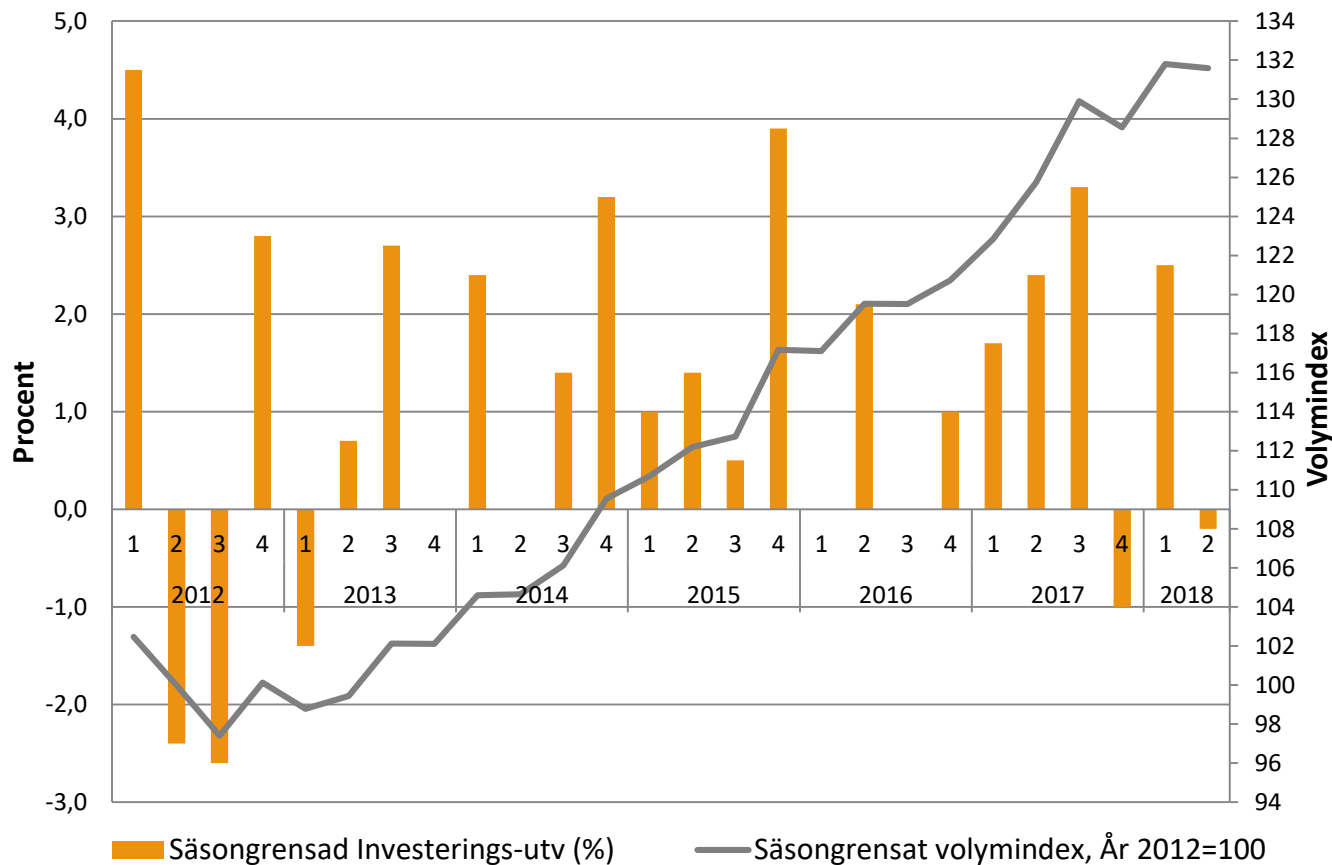
Statistiska centralbyrån

		Kvartals -takt q2/q1	Bidrag q2/q1
Offentlig konsumtion		0,2	0,1
Staten		-0,4	-0,1
Kommunala myndigheter		0,4	0,3

Uppgifterna avser procentuell förändring resp. bidrag i procentenheter



Fasta bruttoinvesteringar



Fasta bruttoinvesteringar



Statistiska
Sweden

Statistiska
centralbyrån

Investeringsstyp	Kvartals- takt q2/q1	Bidrag q2/q1
Byggnader och anläggningar	-0,3	-0,1
<i>Bostäder</i>	-0,3	-0,1
<i>Övriga byggnader och anläggningar</i>	-0,3	-0,1
Maskiner och inventarier samt vapensystem	0,7	0,2
Immateriella tillgångar	-1,0	-0,3
Totala investeringar	-0,2	-0,2

Uppgifterna avser procentuell förändring eller bidrag i procentenheter

Fasta bruttoinvesteringar

Investierande bransch	Kvartals- takt q2/q1	Bidrag q2/q1
Näringslivet	-0,1	-0,1
Varuproducenter	4,2	1,0
<i>Tillverkningsindustri</i>	4,0	0,6
Tjänsteproducenter	-2,0	-1,1
Offentliga myndigheter	-0,3	-0,1
Totala investeringar	-0,2	-0,2

Samtliga uppgifter avser procentuell förändring resp. bidrag i procentenheter

Export och import, 2018 kv 2

Statistics Sweden		Kvartals- takt q2/q1	Bidrag till BNP q2/q1
Statistiska centralbyrån	Export	0,5	0,2
	Varor	0,7	0,2
	Tjänster	0,1	0,0
	Import	-0,1	0,0
	Varor	0,7	-0,2
	Tjänster	-2,1	0,3
	Exportnetto*		0,2

Uppgifterna avser procentuell förändring resp bidrag i procentenheter.

* Avser exportnettots bidrag till BNP-utvecklingen

BNP från produktionssidan kv 2

Statistiska centralbyrån
Statistics Sweden

Statistiska centralbyrån

	Kvartals -takt q2/q1	Bidrag till BNP q2/q1
Näringslivet	1,2	0,8
Varuproducenter	0,7	0,2
<i>Tillverkningsindustrin</i>	0,9	0,2
Tjänsteproducenter	1,5	0,7
<i>Handel</i>	2,5	0,2
Off. Myndigheter	0,6	0,1
Produktskatter netto	0,6	0,1
BNP	1,0	1,0

Samtliga uppgifter avser procentuell förändring resp. bidrag i procentenheter.
Kvartalstakten avser säsong- och kalenderkorrigerade värden medan årstakt avser kalenderkorrigerade värden

Avstämning 2018, kvartal 2

	Innan avstämning 2018q2 jfr 2017q2
Produktionssidan	4,1 %
Användningssidan	2,7 %
Avstämd BNP-tillväxt	3,8 %

I fasta priser justerades användningssidan upp med 12,7 miljarder kronor medan produktionssidan justerades ned 3,2 miljarder.



*Nästa publicering sker 13 september 2018.
Då publiceras ordinarie kvartalsdata för
andra kvartalet 2018*

Peter Buvén

