



Statistics Sweden

Statistiska centralbyrån

Landstingens finanser 2012

Räkenskapssammandrag för

Landsting

Rikstotal

Statistiska centralbyrån

Avdelningen för nationalräkenskaper

Offentlig ekonomi och mikrosimuleringar

701 89 Örebro

2013-06-27

SCB, Stockholm
08-506 940 00

SCB, Örebro
019-17 60 00

www.scb.se



Innehåll

Nettokostnader.....	4
Driftredovisning intäkter.....	6
Driftredovisning kostnader	7
Kapitaltjänstkostnader.....	8
Investeringar	9
Specificering av intäkter.....	10
Specificering av kostnader.....	11
Motpartsredovisning försäljning av verksamhet	12
Motpartsredovisning köp av verksamhet.....	13
Motpartsredovisning lämnade bidrag.....	14
Motpartsredovisning vissa konton	15

Förfrågningar

Statistiska centralbyrån

Avdelning för nationalräkenskaper

Offentlig ekonomi och mikrosimuleringar


701 89 ÖREBRO

E-post: offentlig.ekonomi@scb.se

Monica Leonardsson 019 - 17 62 81

Kaisa Ahola 019 - 17 61 14

Flik 1 Nettokostnader per delområde, miljoner kronor



Gråttmönster innebär summering/beräkning

Blåttmönster innebär länkning

Lilamarkering innebär ny uppgift, nytt radnummer, sammanslagen/flyttad uppgift

DVO-kod	DELOMRÅDEN	Nettokostnad		därav läkemedelskostnader	
		2012	2011	inom förmånen (konto 5611, 5612, 5613)	på rekvisiton (konto 5615,5619)
	HÄLSO- OCH SJUKVÅRD	212 995	207 354	20 074	7 145
0	Primärvård	44 585	43 504	7 276	491
010	Allmänläkarvård inkl. jourverksamhet	26 843	25 879	5 974	368
015	Sjuksköterskevård inkl. jourverksamhet	5 611	5 288	343	27
020	Mödrhälsovård	1 545	1 612	86	11
025	Barnhälsovård	1 800	2 035	114	25
030	Sjukgymnastik och Arbetsterapi	3 800	3 841	162	16
060	Primärvårdsansluten hemsjukvård	1 525	1 666	99	11
080	Sluten primärvård	143	164	0	0
090	Övrig primärvård, specific. stora belopp nedan	3 318	3 019	498	32
		142	34		
		18	17		
1	Specialiserad somatisk vård totalt	124 076	121 046	10 610	6 159
110	Somatisk mottagningsverksamhet	47 670	45 404	7 289	2 622
120	Somatisk dagsjukvård	6 954	6 735	209	602
160	Somatisk hemsjukvård	1 101	1 258	75	37
180	Somatisk sluten vård	68 352	67 650	3 037	2 899
2	Specialiserad psykiatrisk vård totalt	20 416	20 099	1 298	264
210	Psykiatrisk mottagningsverksamhet	12 020	11 477	1 053	125
220	Psykiatrisk dagsjukvård	426	367	15	3
260	Psykiatrisk hemsjukvård	49	88	2	0
280	Psykiatrisk sluten vård	7 921	8 166	228	136
3	Tandvård totalt	5 230	5 073	8	16
310	Allmäntandvård vuxna	293	158	7	12
320	Landstingets tandvårdsstöd	871	935	0	0
330	Allmäntandvård barn o ungdomar	2 378	2 355	0	1
340	Specialisttandvård	1 688	1 625	1	2
4	Övrig hälso- och sjukvård totalt	17 492	16 416	882	216
410	Ambulans- och sjuktransporter	4 055	3 907	0	9
420	Sjukresor	1 784	1 806	0	0
430	Handikapps- /hjälpmedelsverksamhet	4 832	4 740	12	0
440	Social verksamhet	590	579	0	0
450	Folkhälsofrågor	955	727	0	2
470	FoU avseende hälso- och sjukvård	2 512	2 337	0	3
490	Övrigt, specific. stora belopp nedan	2 763	2 320	869	202
	Summa läkemedelsförmånen			20 074	7 145
910	Politisk verks. avs hälso- och sjukvård	1 196	1 217		

Nettokostnad exkl läkemedel inom förmånen	
2012	2011
191 725	185 019
37 308	35 301
20 869	19 113
5 269	4 973
1 458	1 512
1 686	1 886
3 638	3 660
1 427	1 542
143	161
2 819	2 453
113 466	110 147
40 381	37 649
6 745	6 428
1 026	1 177
65 315	64 893
19 118	18 686
10 967	10 329
411	356
48	85
7 693	7 915
5 222	5 061
286	150
871	935
2 378	2 353
1 687	1 623
16 610	15 824
4 055	3 907
1 784	1 806
4 820	4 725
590	578
955	727
2 512	2 337
1 894	1 744

Nettokostnad exkl läkemedel inom förmånen, per inv		
2012 kronor per invånare	2011 kronor per invånare	Förändring, procent per inv.
20 189	19 511	3%
3 904	3 723	5%
2 184	2 015	8%
551	524	5%
153	159	-4%
176	199	-11%
381	386	-1%
149	163	-8%
15	17	-12%
295	259	14%
11 874	11 615	2%
4 226	3 970	6%
706	678	4%
107	124	-14%
6 835	6 843	0%
2 001	1 970	2%
1 148	1 089	5%
43	38	14%
5	9	-44%
805	835	-4%
546	534	2%
30	16	89%
91	99	-8%
249	248	0%
177	171	3%
1 738	1 669	4%
424	412	3%
187	190	-2%
504	498	1%
62	61	1%
100	77	30%
263	246	7%
198	184	8%

Folkmängd 2012 = 9 555 893
Folkmängd 2011 = 9 482 855

DVO-kod	DELOMRÅDEN	Nettokostnad	
		2012	2011
	REGIONAL UTVECKLING	22 670	18 101
5	Utbildning, totalt	878	821
510	Folkhögskolverksamhet	576	567
520	Högskoleverksamhet	44	21
530	Gymnasieverksamhet	170	157
590	Övrig utbildningsv. specific. stora belopp nedan	88	76
		8	58
6	Kultur totalt	2 761	2 758
610	Teater- och musikverksamhet	1 240	1 105
620	Museieverksamhet	515	488
690	Övrig kulturver., specific. stora belopp nedan	1 006	1 164
		30	31
		10	10
7	Trafik och infrastruktur totalt	17 286	12 888
710	Trafik	17 241	12 716
750	Infrastruktur	44	172
8	Allmän regional utveckling totalt	1 618	1 522
810	Näringsliv och turism	262	230
820	Interregional och internationell samverkan	15	9
830	Lokal utveckling	38	35
870	FoU avseende regional utveckling	251	192
890	Övrig allmän regional utveckling, specific. stora belopp nedan	1 051	1 056
920	Politisk verks. avseende regional utveckling	128	112
	Jämförelsestörande poster	-2 939	
	SUMMA DELOMRÅDEN	232 726	225 455

- Interna räntetäkter	4 069
+ Pensionsutbetalningar avseende pensionsförmåner intjänade t o m 1997 (konto 446) samt tillhörande löneskatt	6 460
Verksamhetens nettokostnader i resultaträkningen	235 118

2012 kronor per invånare	2011 kronor per invånare	Förändring, procent per inv.
2 372	1 909	24%
92	87	6%
60	60	1%
5	2	106%
18	17	7%
9	8	15%
289	291	-1%
130	117	11%
54	52	5%
105	123	-14%
1 809	1 359	33%
1 804	1 341	35%
5	18	-74%
169	161	5%
27	24	13%
2	1	56%
4	4	9%
26	20	30%
110	111	-1%
13	12	13%
-308		
24 354	23 775	2%

Flik 2 Driftredovisning intäkter, miljoner kronor

Gråtmönster innebär summering/beräkning

Lilamarkering innebär ny uppgift, nytt radnummer, sammanslagen/flyttad uppgift

Blåttmönster innebär länkning

DVO-kod	DELOMRÅDEN	Patient-avgifter, trafikavg och andra avg. 30	Försäljn. av verksamhet 31-33	Försäljn. av tjänster 35-36	Försäljn. av material och varor 37	Erhållna bidrag 38	Övriga intäkter 39	Intern-debiterade intäkter	BRUTTO-INTÄKT
	HÄLSO- OCH SJUKVÅRD	6 315	11 047	1 671	426	7 996	957	47 757	76 169
0	Primärvård	1 344	580	305	70	1 499	196	13 092	17 085
080	därav sluten primärvård	3	7	8	2	0	0	74	94
1	Specialiserad somatisk vård	1 616	7 515	611	105	2 451	362	22 421	35 082
180	därav sluten somatisk vård	659	5 429	327	53	1 341	184	10 724	18 718
2	Specialiserad psykiatrisk vård	250	970	95	15	598	95	5 427	7 451
280	därav sluten psykiatrisk vård	98	759	30	8	179	33	1 319	2 428
3	Tandvård	2 922	1 108	48	25	226	56	1 776	6 161
4	Övrig hälso- och sjukvård	183	872	596	210	3 203	227	5 018	10 307
430	därav handikapps- /hjälpmedelsverksamhet	68	165	137	204	239	11	1 171	1 994
440	därav social verksamhet	0	33	1	0	30	1	452	517
470	därav FoU avseende hälso- och sjukvård	11	9	159	3	2 192	103	1 244	3 721
910	Politisk verksamhet avseende hälso- och sjukvård	0	1	16	0	21	21	23	82
	REGIONAL UTVECKLING	3 969	681	528	121	1 825	132	1 428	8 685
5	Utbildning	3	542	165	93	608	15	156	1 582
510	därav folkhögskoleverksamhet	3	31	101	28	456	8	41	668
520	därav högskoleverksamhet	0	11	3	0	7	-2	-1	18
530	därav gymnasieverksamhet	0	480	60	64	142	8	27	781
6	Kultur	3	64	14	26	809	22	265	1 204
7	Trafik och infrastruktur	3 963	73	330	1	176	75	888	5 506
710	därav trafik	3 963	73	329	1	176	75	887	5 504
8	Allmän regional verksamhet	0	2	18	1	233	20	118	392
870	därav FoU avseende regional utveckling	0	0	0	1	16	0	16	34
920	Politisk verksamhet avseende regional utveckling	0	0	1	0	0	0	0	1
	SERVICEVERKSAMHETER	136	191	5 110	910	1 181	823	36 587	44 938
940	Medicinsk service	128	96	1 780	166	93	46	10 418	12 727
960	Allmän service	8	95	1 089	658	1 073	626	14 923	18 473
980	Fastighetsförvaltning	0	0	2 240	86	15	150	11 246	13 738
	Jämförelsestörande poster	0	0	0	0	28	2 961	0	2 989
	TOTALSUMMA PER KOLUMN	10 420	11 919	7 309	1 458	11 031	4 873	85 772	132 781
	- Interndebiterade intäkter								85 772
	Verksamhetens intäkter exkl. interna intäkter								47 009




Externa intäkter		
Årets värde	Förra årets värde	Förändring, procent
28 412	26 876	6%
3 993	3 377	18%
20	23	-15%
12 661	12 243	3%
7 994	7 872	2%
2 024	1 898	7%
1 109	1 124	-1%
4 385	4 198	4%
5 289	5 146	3%
824	973	-15%
65	64	3%
2 477	2 390	4%
59	15	307%
7 257	5 485	32%
1 426	1 532	-7%
627	654	-4%
19	12	56%
754	839	-10%
939	885	6%
4 618	2 800	65%
4 617	2 798	65%
274	266	3%
17	15	18%
1	2	-59%
8 351	8 242	1%
2 309	2 003	15%
3 549	3 804	-7%
2 493	2 435	2%
2 989		
47 009	40 603	16%

Flik 3 Driftredovisning kostnader, miljoner kronor

Gråttmönster innebär summering/beräkning Lilamarkering innebär ny uppgift, nytt radnummer, sammanslagen/flyttad uppgift
Blåttmönster innebär länkning

DVO-kod	DELOMRÅDEN	Löner, exkl skattefri ersättning 40-41,43 exkl 43x1	Övr kostn personal 43x1, 44-46, exkl 446	Köp av verksamh 50-54	Lämnade bidrag 58	Material 56-57, 63-64	Tjänster 55, 60, 62, 65-70, 72 73, 75-76	Ned./avskr. förl.avyttr., upplösn.bid t.stall.infra. 77-79	Intern- debiterade kostnader inklusive internräntor	Fördelade kostnader från service- verksamheter	BRUTTO- KOSTNAD	Kostnad Bruttokostnad ./. Interna intäkter och försäljning till andra kommuner och landsting	Externa kostnader enl. flik 3 Årets värde	Förra årets värde	Förändring, procent
	HÄLSO- OCH SJUKVÅRD	65 057	28 493	41 232	1 808	35 494	16 346	1 931	76 726	22 078	289 165	232 656	190 361	186 805	2%
0	Primärvård	10 599	5 483	12 885	184	8 574	3 594	75	17 755	2 520	61 670	48 254	41 395	40 356	3%
080	därav sluten primärvård	77	33	17	1	13	12	0	68	15	236	156	153	160	-4%
1	Specialiserad somatisk vård	36 497	14 637	22 707	104	21 500	5 595	1 257	41 038	15 822	159 158	129 912	102 297	100 615	2%
180	därav sluten somatisk vård	21 857	7 485	13 076	47	9 394	2 935	675	23 358	8 244	87 070	71 316	55 469	56 664	-2%
2	Specialiserad psykiatrisk vård	9 004	4 019	2 454	8	1 732	1 280	108	7 745	1 517	27 867	21 639	18 606	18 596	0%
280	därav sluten psykiatrisk vård	3 865	1 402	953	2	570	450	50	2 490	567	10 348	8 352	7 292	7 815	-7%
3	Tandvård	3 391	1 498	1 828	1	507	765	131	2 749	520	11 391	9 597	8 121	8 034	1%
4	Övrig hälso- och sjukvård	5 123	2 658	1 349	1 261	3 168	4 904	357	7 318	1 662	27 800	22 000	18 820	18 083	4%
430	därav handikapps- /hjälpmedelsverksamhet	1 235	387	825	131	1 564	391	163	1 658	472	6 827	5 525	4 697	4 629	1%
440	därav social verksamhet	261	128	46	3	18	90	2	505	53	1 107	625	549	537	2%
470	därav FoU avseende hälso- och sjukvård	1 214	551	85	493	325	843	39	2 428	255	6 233	4 989	3 550	3 533	0%
910	Politisk verksamhet avseende hälso- och sjukvård	443	197	8	250	13	207	3	120	36	1 278	1 254	1 122	1 122	0%
	REGIONAL UTVECKLING	1 533	1 319	7 475	16 332	269	1 588	345	1 750	745	31 357	29 281	28 861	22 203	30%
5	Utbildning	789	345	92	229	175	261	31	468	70	2 460	1 814	1 922	2 001	-4%
510	därav folkhögskoleverksamhet	410	149	67	140	75	110	7	239	47	1 244		958	1 018	-6%
520	därav högskoleverksamhet	12	7	1	20	1	5	0	16	0	62		46	26	80%
530	därav gymnasieverksamhet	355	99	17	10	97	135	22	200	16	951		735	858	-14%
6	Kultur	345	284	95	2 662	45	221	8	254	53	3 967	3 683	3 660	3 478	5%
7	Trafik och infrastruktur	226	540	7 271	12 150	41	896	304	900	464	22 792	21 903	21 428	15 119	42%
710	därav trafik	219	537	7 271	12 118	41	895	303	898	463	22 745		21 384	14 947	43%
8	Allmän regional verksamhet	128	133	17	1 253	8	187	2	127	154	2 010	1 891	1 729	1 509	15%
870	därav FoU avseende regional utveckling	8	2	0	253	1	8	0	9	5	284		271	182	49%
920	Politisk verksamhet avseende regional utveckling	45	17	0	37	0	22	0	2	4	128	-11	122	97	26%
	SERVICEVERKSAMHETER	17 417	8 067	808	1 556	8 851	13 924	5 776	11 363	-22 823	44 939	8 212	56 399	53 929	5%
940	Medicinsk service	9 190	3 704	249	8	3 077	1 860	915	3 198	-9 334	12 868		19 004	18 241	4%
960	Allmän service	7 622	3 840	549	1 546	3 925	7 287	1 011	5 393	-12 817	18 356		25 779	24 746	4%
980	Fastighetsförvaltning	605	523	10	1	1 849	4 776	3 850	2 772	-673	13 715		11 615	10 943	6%
	Jämförelsestörande poster	0	0	0	0	0	0	51	0	0	51				
	TOTALSUMMA PER KOLUMN	84 007	37 879	49 516	19 695	44 613	31 858	8 103	89 839	0	365 511	270 339	275 673	262 938	5%
	- Interdebiterade kostnader										89 839				
	- Fördelade kostnader från serviceverksamheter										0				
	+ Pensionsutbetalningar intjänade t o m 1997 (446) samt tillhörande löneskatt										6 460				
	Verksamhetens kostnader (inklusive avskrivningar)										282 133				

Flik 4 Kapitaltjänstkostnader, lokalhyror och hyresintäkter, miljoner kronor

 Grått mönster innebär summering
 Blått mönster innebär länkning
 Lilamarkering innebär ny uppgift, nytt radnummer, sammanslagen/flyttad uppgift

DVO-kod	Huvudverksamhetsområde/ Verksamhetsområde	Kapitaltjänst- kostnader (avskrivningar + interna räntor)	Interna lokalhyror	Externa lokalhyror 601	Externa hyres- intäkter för fastigheter 364
	HÄLSO- OCH SJUKVÅRD, TOTALT	2 690	7 482	1 687	71
0	Primärvård	144	932	642	28
080	därav sluten primärvård	0	12	0	1
1	Specialiserad somatisk vård	1 688	4 476	436	20
180	därav sluten somatisk vård	847	2 294	224	4
2	Specialiserad psykiatrisk vård	139	1 051	209	2
280	därav sluten psykiatrisk vård	59	397	40	1
3	Tandvård	195	247	194	8
4	Övrig hälso- och sjukvård	520	747	197	13
430	därav handikapps- /hjälpmedelsverksamhet	191	131	75	0
440	därav social verksamhet	3	30	26	0
910	Politisk verksamhet avseende hälso- och sjukvård	3	30	11	0
	REGIONAL UTVECKLING, TOTALT	1 179	335	101	86
5	Utbildning	45	267	29	65
510	därav folkhögskoleverksamhet	19	168	19	40
520	därav högskoleverksamhet	0	3	1	0
530	därav gymnasieverksamhet	24	94	8	25
6	Kultur	20	41	38	2
7	Trafik och infrastruktur	1 112	25	22	17
8	Allmän regional utveckling	2	3	7	2
920	Politisk verksamhet avseende regional utveckling	0	0	5	0
	SERVICEVERKSAMHETER ¹⁾	7 139	2 568	1 332	1 931
940	Medicinsk service	1 109	1 264	11	12
960	Allmän service	802	953	343	114
980	Fastighetsförvaltning	5 228	351	978	1 805
	Jämförelsestörande poster	0	0	0	0
	SUMMA VERKSAMHETER	11 008	10 386	3 120	2 088

Flik 5 Investeringsredovisning, miljoner kronor

Gråttmönster innebär summering
Blåttmönster innebär länkning
Lilamarkering innebär ny uppgift, nytt radnummer, sammanslagen/flyttad uppgift

DVO-kod	Huvudverksamhetsområde/ Verksamhetsområde	Investerings- utgifter i materiella tillgångar	Därav			Investerings- utgifter i immateriella tillgångar	Därav		Investerings- inkomster konto 2322	Därav statsbidrag
			byggnader och mark	medicintekn. utrustning	övriga inventarier		medicintekniska informations- system konto 102			
	HÄLSO- OCH SJUKVÅRD, TOTALT	9 407	6 530	1 410	1 360	50	48	39	9	
0	Primärvård	590	407	12	167	29	29	0	0	
080	därav sluten primärvård	0	0	0	0	0	0	0	0	
1	Specialiserad somatisk vård	5 172	3 040	1 247	850	20	19	13	8	
180	därav sluten somatisk vård	580	259	173	145	2	0	8	5	
2	Specialiserad psykiatrisk vård	671	541	24	99	0	0	2	1	
280	därav sluten psykiatrisk vård	367	299	12	54	0	0	1	1	
3	Tandvård	175	10	109	49	0	0	0	0	
4	Övrig hälso- och sjukvård	2 800	2 532	17	194	0	0	24	0	
430	därav handikapps- /hjälpmedelsverksamhet	191	7	12	113	0	0	24	0	
440	därav social verksamhet	0	0	0	0	0	0	0	0	
	REGIONAL UTVECKLING, TOTALT	2 031	625	1	1 357	53	0	53	53	
5	Utbildning	208	167	1	35	0	0	0	0	
6	Kultur	81	6	0	71	0	0	0	0	
7	Trafik och infrastruktur	1 742	452	0	1 252	53	0	53	53	
8	Allmän regional utveckling	0	0	0	0	0	0	0	0	
	SERVICEVERKSAMHETER	4 388	2 972	601	725	123	19	23	10	
940	Medicinsk service	706	62	519	68	7	0	0	0	
960	Allmän service	744	119	82	536	116	19	2	2	
980	Fastighetsförvaltning	2 938	2 790	0	121	0	0	21	8	
	SUMMA	15 826	10 126	2 012	3 442	225	67	115	72	
	därav inköp av byggnader		0							
	därav inköp av mark		88							
	därav leasing			0	86					

Flik 6 Specifiering av verksamhetsintäkter, miljoner kronor

	Gråttmönster innebär summa
	Blåttmönster innebär länkning
	Lilamarkering innebär ny uppgift nytt radnummer, sammanslagning flyttad uppgift

Konto enligt L-BAS 2005	INTÄKTSSLAG	Belopp	Förra årets värde	Förändring, procent
30	Patientavgifter och andra avgifter	10 419	6 209	
301	därav öppen vård	2 691	2 517	7%
	varav primärvård	1 243	1 112	12%
	varav specialiserad somatisk vård	1 167	1 085	8%
	varav specialiserad psykiatrisk vård	156	126	24%
303	därav slutenvård	511	518	-1%
304	därav tandvård	2 934	2 755	6%
305	därav hemsjukvård med mera	172	141	22%
307	därav trafikantintäkter för kollektivtrafiken	4 003		
308	därav övriga avgifter	109	278	-61%
31-33	Försäljning av verksamhet	11 919	13 783	-14%
321	därav tandvårdersättningar från försäkringskassan	1 041	1 089	-4%
35-36	Försäljning av tjänster	7 308	6 569	11%
351	därav laboratorietjänster	1 268	1 194	6%
353	därav medicintekniska tjänster	126	93	35%
37	Försäljning av material och varor	1 458	1 569	-7%
38	Erhållna bidrag	11 031	9 902	11%
381	därav specialdestinerade statsbidrag ¹⁾	6 905	6 290	10%
	varav ALF-medel	2 094	2 008	4%
382	därav personalanknutna statsbidrag	204	188	8%
383	därav 6%-ig ersättning vid upphandling	2 305	2 150	7%
386	därav investeringsbidrag	42		
388	därav EU-bidrag	120	78	54%
389	därav övriga bidrag, specificeras nedan vid stora belopp	1 455	1 196	22%
		39	37	5%
		33	13	156%
39	Övriga intäkter	4 873	2 576	89%
397	därav vinst vid avyttring av im- och materiella anläggningst.	190	457	-58%
	SUMMA VERKSAMHETENS INTÄKTER	47 009		

Flik 7 Specificering av verksamhetskostnader, miljoner kronor

	Gråttmönster innebär summering
	Blåttmönster innebär länkning
	Lilamarkering innebär ny uppgift, nytt r sammanlagan/flyttad uppgift

Konto enl L-BAS 2005	KOSTNADSSLAG	Belopp	Förre årets	Förändring,
			värde	procent
4	KOSTNADER FÖR PERSONAL OCH FÖRTROENDEVALDA	128 346	123 734	4%
40- 41,43exkl43x1	Lön arbetad och ej arbetad tid samt kostnadsersättningar och naturaf.	84 007	81 288	3%
412	därav sjuklön	1 149	1 083	6%
44	Pensionskostnader	13 427	12 802	5%
4411	därav individuella delen av PFA 98	3 998	3 759	6%
442	därav förändring av pensionsavsättning	2 958	3 253	-9%
445-446	därav utbetalning av pensioner	6 121	5 588	10%
45	Sociala och andra avgifter enligt lag och avtal	28 876	27 597	5%
43x1,46	Övriga personalkostnader	2 036	2 047	-1%
468	därav kostnader för lånedator	9	8	17%
5	KÖP AV VERKSAMHET, MATERIAL SAMT LÄMNAD E BIDRAG	118 198	110 358	7%
50-54	Köp av verksamhet	49 516	44 089	12%
55	Verksamhetsanknutna tjänster	8 749	8 205	7%
558	därav dosdispensering	313	318	-2%
56	Läkemedel, sjukvårdsartiklar och medicinskt material	35 405	35 829	-1%
5611, 5612, 5613	därav läkemedel, förbrukningsart, speciallivsmedel inom läkemedelsf.	20 074	21 117	-5%
5615,5619	därav läkemedel med mera (utanför läkemedelsförmånen) inkl. läkemelelsrabatt	7 146	6 797	5%
563	därav sjukvårdsartiklar och medicinskt material	7 093	6 866	3%
5631	varav inkontinensartiklar	596	582	2%
57	Material och varor	4 833	4 961	-3%
572	därav livsmedel och övriga råvaror	1 110	1 100	1%
58	Lämnade bidrag	19 695	17 273	14%
6-7	ÖVRIGA KOSTNADER	35 587	34 670	3%
60	Lokal- och fastighetskostnader	7 318	7 317	0%
607	därav reparation och underhåll av fastigheter och lokaler	1 367	1 544	-11%
63	Energi m.m.	1 870	1 897	-1%
641	Förbrukningsinventarier	1 167		
67	Transporter och frakter	2 281	2 266	1%
671	därav patienttransporter	335	313	7%
672	därav sjukresor	1 454	1 559	-7%
68	Resekostnader	668	673	-1%
73	Försäkringsavgifter och övriga riskkostnader	1 463	1 494	-2%
731	därav försäkringspremier	909	1 006	-10%
735,738	därav kundförluster och förluster på kortfristiga fordringar	292	224	30%
77	Nedskrivning och återföring av nedskrivning av anläggningstillgångar	119	25	381%
771	därav nedskrivning av anläggningstillgångar	121	25	390%
776	därav återföring av nedskrivning av anläggningstillgångar	-4	0	
78	Förlust vid avyttr.o utrangering av anl.tillg., upplösning av bidrag till statl.infrastr.	100	67	48%
788	därav kostnader för bidrag till statlig infrastruktur	3	22	-88%
7881	varav upplösning av aktiverat bidrag	0		
79	Avskrivningar	7 885	7 499	5%
	därav avskrivningar för lånedatorer	5	5	0%
	Övrigt enligt not 1	12 718	13 432	-5%
	SUMMA VERKSAMHETENS KOSTNADER	282 132		

1) Konto: 62, 64-66, 69,70,72,75,76

Flik 8 Motpartredovisning, försäljning av verksamhet, miljoner kronor

Gråttmönster innebär summering
Blåttmönster innebär länkning
Lilamarkering innebär ny uppgift, nytt radnummer, sammanslagen/flyttad uppgift

DVO-kod	Verksamhet	Försäljning av verksamhet (31-33)									
		Totalt belopp enl flik 2	Landsting/ regioner	Landstings- ägda företag i egen KCR	Kommuner inkl Gotland	Kommunal- förbund	Privata företag/ vårdgivare	Stat	Ideella för- o stiftelser	Hushåll o individer	Utlandet
0	Primärvård totalt	580	309	1	15	1	117	68	1	64	0
010	Allmänläkarevård inkl. jourverksamhet	352	215	0	2	1	63	33	0	37	0
015	Sjuksköterskevård	66	31	0	0	0	3	24	0	7	0
020	Mödrahälsovård	10	5	0	0	0	1	1	0	3	0
025	Barnhälsovård	8	2	0	0	0	2	1	0	3	0
030	Sjukgymnastik och Arbetsterapi	44	22	0	2	0	13	1	0	5	0
060	Primärvårdsansluten hemsjukvård	6	1	0	0	0	0	0	0	4	0
080	Sluten primärvård	7	0	0	6	0	0	0	0	0	0
090	Övrig primärvård	84	33	0	4	0	34	7	0	6	0
1	Specialiserad somatisk vård totalt	7 515	6 657	164	169	3	46	326	4	34	115
110	Somatisk mottagningsverksamhet	1 763	1 523	38	41	1	19	103	1	17	21
120	Somatisk dagsjukvård	212	198	0	2	0	1	8	0	2	0
160	Somatisk hemsjukvård	113	32	1	0	0	0	12	0	1	66
180	Somatisk sluten vård	5 429	4 904	124	126	1	26	203	2	15	28
2	Specialiserad psykiatrisk vård totalt	970	769	24	32	3	16	68	1	56	0
210	Psykiatrisk mottagningsverksamhet	202	105	17	11	2	10	16	1	41	0
220	Psykiatrisk dagsjukvård	6	1	0	4	0	0	0	0	1	0
260	Psykiatrisk hemsjukvård	2	1	0	0	0	0	0	0	0	0
280	Psykiatrisk sluten vård	759	661	7	17	1	7	52	0	14	0
3	Tandvård totalt	1 108	18	0	0	0	4	1 084	2	4	0
310	Allmäntandvård vuxna	825	2	0	0	0	1	821	0	1	0
320	Landstingets tandvårdsstöd	22	1	0	0	0	0	21	0	0	0
330	Allmäntandvård barn o ungdomar	59	2	0	0	0	1	56	0	0	0
340	Specialisttandvård	206	14	0	0	0	1	186	2	2	0
4	Övrig hälso- och sjukvård totalt	872	668	1	114	0	5	65	2	15	0
410	Ambulans- och sjuktransporter	222	198	0	0	0	1	8	2	14	0
420	Sjukresor	3	1	0	0	0	0	2	0	0	0
430	Handikapps- /hjälpmedelsverksamhet	165	44	0	87	0	0	34	0	0	0
440	Social verksamhet	33	3	0	27	0	2	1	0	1	0
450	Folkhälsofrågor	53	54	0	0	0	0	0	0	0	0
470	FOU avseende hälso- och sjukvård	9	0	0	0	0	0	9	0	0	0
490	Övrigt	384	369	1	0	0	1	13	0	0	0
910	Politisk verksamhet avseende hälso- och sjukvård	1	1	0	0	0	0	0	0	0	0
5	Utbildning	542	23	0	467	2	16	23	5	7	0
6	Kultur	64	1	0	17	0	15	16	5	11	0
7	Trafik och infrastruktur	73	0	0	0	0	73	0	0	0	0
8	Allmän regional verksamhet	2	0	0	0	0	0	0	0	2	0
920	Politisk verksamhet avseende regional utveckling	0	0	0	0	0	0	0	0	0	0
940-980	Serviceverksamheter	192	122	7	18	0	27	16	0	3	0
	Jämförelsestörande poster	0	0	0	0	0	0	0	0	0	0
	SUMMA	11 919	8 568	196	831	10	319	1 665	19	196	115

Flik 9a Motpartsredovisning, köp av verksamhet, miljoner kronor

Gråttmönster	innebär summering	Lilamarkering	innebär ny uppgift, nytt radnummer, sammanslagen/flyttad uppgift
Blåttmönster	innebär länkning		


DVO-kod	Verksamhet	Köp av verksamhet (50-54)										
		Totalt belopp enl flik 3	Landsting/ regioner	Landstings- ägda företag i egen KCR	Kommuner inkl Gotland	Kommunal- förbund	Privata företag/ vårdgivare	Därav: Spec av "fria nyttig- heter"	Stat	Ideella för. o stiftelser	Hushåll o individer	Utlandet
0	Primärvård totalt	12 885	316	140	268	5	12 056	37	4	96	1	0
010	Allmänläkarvård inkl. jourverksamhet	7 686	194	78	105	3	7 263	37	0	43	1	0
015	Sjuksköterskevård	1 154	29	16	22	1	1 077	0	0	8	0	0
020	Mödrahälsovård	350	7	6	6	0	328	0	0	3	0	0
025	Barnhälsovård	407	6	7	6	0	384	0	0	3	0	0
030	Sjukgymnastik och Arbetsterapi	1 426	17	12	12	1	1 375	0	0	9	0	0
060	Primärvårdsansluten hemsjukvård	446	5	10	22	0	402	0	0	6	0	0
080	Sluten primärvård	22	0	0	9	0	12	0	0	1	0	0
090	Övrig primärvård	1 394	58	12	84	0	1 214	0	4	23	0	0
1	Specialiserad somatisk vård totalt	22 707	7 484	6 824	39	6	7 840	11	15	469	7	23
110	Somatisk mottagningsverksamhet	8 865	1 834	2 902	15	3	3 893	11	4	200	4	11
120	Somatisk dagsjukvård	487	192	11	3	1	279	0	0	1	0	0
160	Somatisk hemsjukvård	283	22	146	3	0	103	0	0	9	0	0
180	Somatisk sluten vård	13 076	5 437	3 765	18	3	3 568	0	11	258	3	12
2	Specialiserad psykiatrisk vård totalt	2 454	699	14	44	2	1 552	0	33	107	0	1
210	Psykiatrisk mottagningsverksamhet	1 477	207	10	31	1	1 123	0	25	79	0	1
220	Psykiatrisk dagsjukvård	19	5	0	1	0	11	0	0	1	0	0
260	Psykiatrisk hemsjukvård	4	2	0	0	0	2	0	0	0	0	0
280	Psykiatrisk sluten vård	953	486	4	13	1	413	0	8	27	0	0
3	Tandvård totalt	1 828	27	901	0	0	866	0	31	0	2	0
310	Allmäntandvård vuxna	143	8	10	0	0	125	0	0	0	0	0
320	Landstingets tandvårdsstöd	456	4	191	0	0	253	0	8	0	0	0
330	Allmäntandvård barn o ungdomar	796	5	445	0	0	327	0	16	0	2	0
340	Specialisttandvård	431	10	254	0	0	160	0	7	0	0	0
4	Övrig hälso- och sjukvård totalt	1 349	140	22	14	8	1 132	0	16	17	0	0
410	Ambulans- och sjuktransporter	66	40	0	4	0	20	0	1	0	0	0
420	Sjukresor	165	0	0	0	0	165	0	0	0	0	0
430	Handikapps- /hjälpmedelsverksamhet	825	16	6	1	0	787	0	2	13	0	0
440	Social verksamhet	46	1	8	6	7	20	0	2	3	0	0
450	Folkhälsofrågor	40	0	0	0	0	39	0	0	1	0	0
470	FOU avseende hälso- och sjukvård	85	1	7	0	1	65	0	11	0	0	0
490	Övrigt	119	81	0	2	0	34	0	1	0	0	0
910	Politisk verksamhet avseende hälso- och sjukvård	9	0	0	0	0	1	0	0	7	0	0
5	Utbildning	92	9	3	10	0	27	0	3	39	0	0
6	Kultur	95	6	0	5	0	34	0	0	49	0	1
7	Trafik och infrastruktur	7 271	20	362	9	1	6 799	0	16	0	33	32
8	Allmän regional verksamhet	16	0	0	6	0	3	0	7	0	0	0
920	Politisk verksamhet avseende regional utveckling	0	0	0	0	0	0	0	0	0	0	0
940-980	Serviceverksamheter	808	73	12	7	0	543	0	2	168	1	1
	Jämförelsestörande poster	0	0	0	0	0	1	0	0	0	0	0
	SUMMA	49 516	8 775	8 277	401	25	30 855	48	127	953	45	58

Flik 9b Motpartsredovisning, lämnade bidrag, miljoner kronor

	Gråttmönster innebär summering		Lilamarkering innebär ny uppgift, nytt radnummer, sammanslagen/flyttad upp
	Blåttmönster innebär länkning		

DVO-kod	Verksamhet	Lämnade bidrag (58)									
		Totalt belopp enl flik 3	Landsting/ regioner	Landstings- ägda företag inom KCR	Kommuner inkl Gotland	Kommunal- förbund	Privata företag/ vårdgivare	Stat	Ideella för. o stiftelser	Hushåll o individer	Utlandet
	HÄLSO- OCH SJUKVÅRD	1 558	99	375	298	68	190	196	322	10	2
0	Primärvård	184	2	0	95	5	58	5	19	0	0
1	Specialiserad somatisk vård	104	24	45	3	5	14	3	6	4	0
2	Specialiserad psykiatrisk vård	8	4	0	3	0	1	0	0	0	0
3	Tandvård	1	1	0	0	0	0	0	0	0	0
4	Övrig hälso- och sjukvård	1 261	68	330	197	58	117	188	297	5	1
	REGIONAL UTVECKLING	16 294	183	11 438	489	1 093	1 775	144	1 157	9	7
5	Utbildning	229	5	59	3	47	30	18	65	2	0
6	Kultur	2 662	4	869	363	267	195	8	948	5	0
7	Trafik och infrastruktur	12 150	76	10 364	95	429	1 184	3	0	0	0
8	Allmän regional verksamhet	1 253	97	146	27	350	366	115	143	2	7
910-920	Politisk verksamhet	287	0	1	15	34	68	4	163	3	0
940-980	Serviceverksamheter	1 556	16	86	1 161	82	114	32	58	8	4
	Jämförelsestörande poster	0	0	0	0	0	0	0	0	0	0
	SUMMA	19 695	297	11 900	1 962	1 278	2 146	376	1 699	30	13

Flik 10 MOTPARTSREDOVISNING, vissa konton



Gråttmönster innebär summering



Lilamarkering innebär ny uppgift, nytt radnummer, sammanslagen/flyttad

Blåttmönster innebär länkning

	Konto i L-BAS 2005	Totalt belopp enl flik 2 & 7									
			Landsting/ regioner	Landstings- ägda företag inom egen KCR	Kommuner inkl Gotland	Kommunal- förbund	Privata företag/ vårdgivare	Stat	Ideella för. o stiftelser	Hushåll o individer	Utlandet
35-36	Försäljning av tjänster(35-36)	7 309	1 033	1 304	908	86	2 829	627	77	397	47
38	Erhållna bidrag (38)	11 031	79	14	297	224	877	9 433	49	22	36
55	Verksamhetsanknutna tjänster (55)	8 749	677	415	184	9	6 944	193	72	6	249
	därav inhyrd personal (555)	2 487	21	1	21	0	2 237	46	1	1	158