

# Antalet professorer har ökat med 84 procent, men få är kvinnor

Michael Karlsson<sup>14</sup>

Totalt var 64 300 personer anställda vid landets universitet och högskolor i oktober 2003. Omräknat till helårspersoner blir antalet 53 100 personer. Detta innebär en ökning med 3 procent jämfört med tidigare år. Redovisat i heltidspersoner var 33 500 eller 63 procent verksamma inom undervisning och forskning. Andelen kvinnor bland den undervisande och forskande personalen uppgick till 41 procent.

## Utveckling 1995 – 2003

Det totala antalet anställda vid universitet och högskolor har ökat från 39 500 till 53 100 heltidspersoner eller 34 procent under perioden 1995 - 2003. Den största ökningen finns bland den undervisande och forskande (UF) personalen. UF-personalen har ökat med 48 procent sedan 1995 och dess andel av det totala antalet anställda har stigit från 53 till 59 procent. Den del av personalen som svarar för olika typer av stödfunktioner, lokalvårdare och arvodister har minskat sin andel medan andelen administrativ och teknisk personal också ökat.

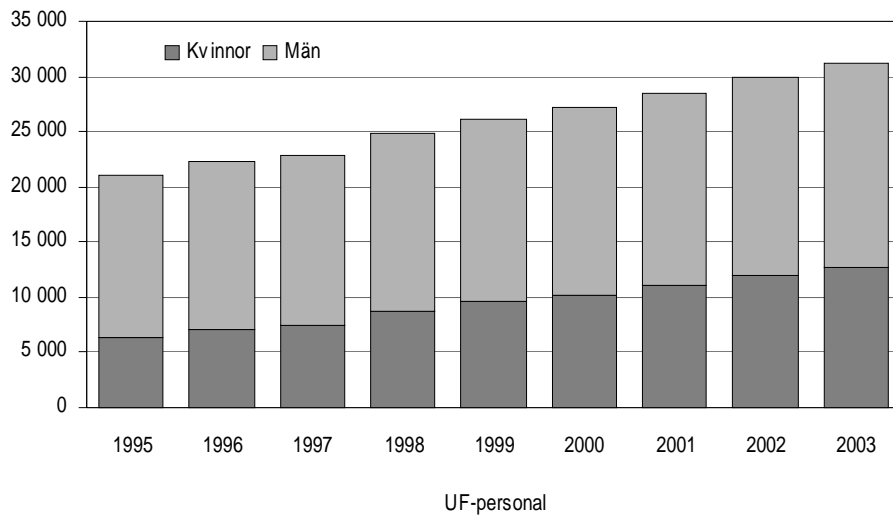
De tjänstekategorier bland lärare och forskare som ökat mycket under perioden är forskarstuderande, lektorer samt adjunkter. Den största ökningen finns dock bland professorerna. Ökningen av adjunkter beror till stor del på införlivandet av vårdhögskolorna i de statliga lärosätena.

---

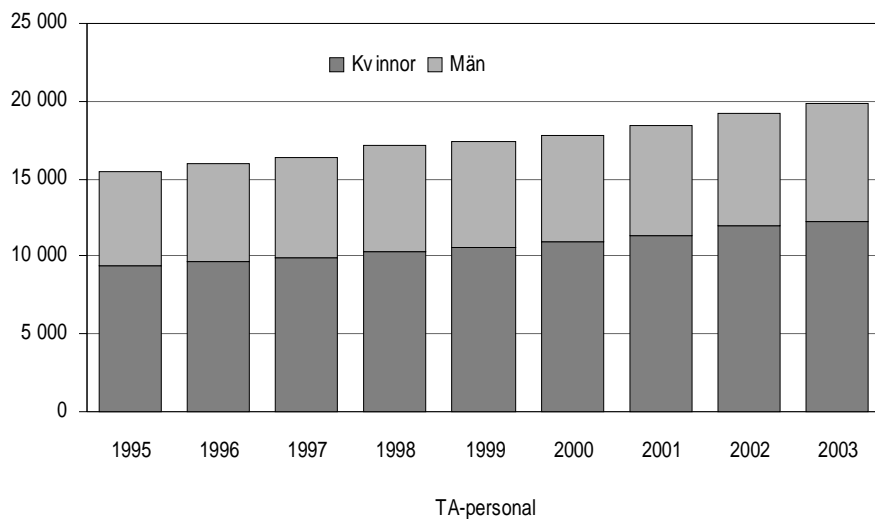
<sup>14</sup> Författaren är utredare vid enheten för högskolestatistik vid SCB. Förfrågningar kan ställas direkt till författaren via e-post med adress [fornamn.efternamn@scb.se](mailto:fornamn.efternamn@scb.se).

**Figur 1**

**Antalet anställda, undervisande och forskande personal, omräknade till heltidspersoner under perioden 1995–2003<sup>15</sup>**

**Figur 2**

**Antalet anställda, administrativ-, biblioteks- och teknisk personal, omräknade till heltidspersoner under perioden 1995–2003**



<sup>15</sup> I gruppen ingår tjänstekategorierna professor, forskarassistent, lektor, adjunkt, gäst- och timplärare, annan forskande och undervisande personal samt forskarstuderande.

## Andelen kvinnliga professorer ökar mycket långsamt

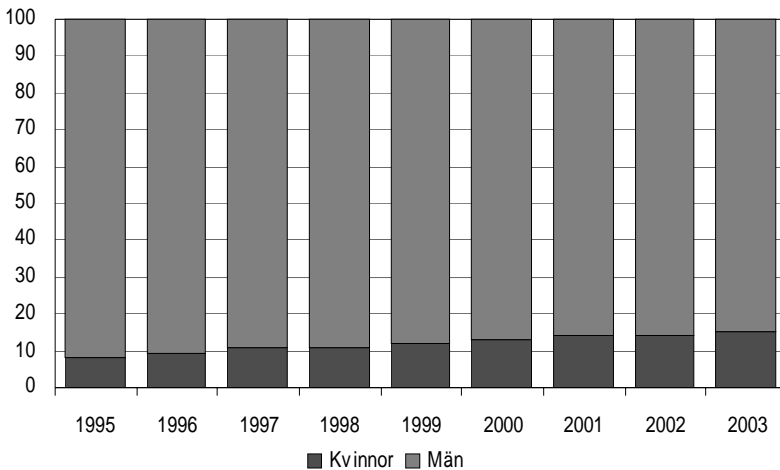
Antalet anställda professorer omräknade till heltidspersoner uppgick till 3 700 år 2003. Under de senaste åren har antalet professorer ökat kraftigt och från 1995 uppgår ökningen till 84 procent.

Den snabba förändringen av antalet professorer beror främst på den reform som gör det möjligt för lärosätena att befordra behöriga lektorer till professorer.

Resultatet av reformen kan således ses i en kraftig ökning av antalet professorer. Andelen kvinnor bland professorerna har dock inte påverkats särskilt mycket. Under perioden 1995-2003 har ökningen varit sju procentenheter, vilket motsvarar en ökning med en procentenhet per år. Totalt uppgår andelen kvinnor bland professorerna till 15 procent.

**Figur 3**

**Anställda professorer, omräknade till heltidspersoner, fördelade efter kön 1995-2003. Procent**



Inom de flesta ämnesområden är könsfördelningen bland professorerna mycket ojämn med få kvinnor. Inom ämnesområdena teknikvetenskap och matematik är endast 6 procent av professorerna kvinnor. Undantaget som bekräftar regeln är "övriga forskningsområden", där könsfördelningen är jämn. Området utgörs främst av ämnet vårdvetenskap där andelen kvinnliga professorer är 50 procent.

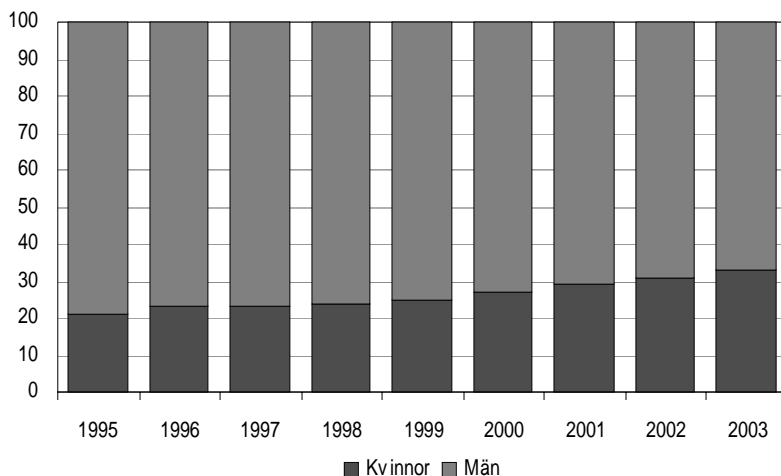
## Manlig dominans även bland lektorerna

Även bland lektorerna råder manlig dominans, två tredjedelar av lektorerna är män. Lektorerna har under perioden 1995-2003 ökat från 4 900 till 6 200 heltidspersoner, vilket motsvarar en ökning på 27 procent. Under motsvarande period har andelen kvinnliga lektorer ökat med 12 procentenheter till en andel på totalt 33 procent.

Även bland lektorerna har teknikvetenskap och matematik lägst andel kvinnor med 14 respektive 18 procent. Inom "övriga forskningsområden" är tre fjärdedelar av lektorerna kvinnor. Även ämnesområdena odontologi samt humaniora och religionsvetenskap har en stor andel kvinnliga lektorer, 44 respektive 42 procent.

### Figur 4

**Anställda lektorer, omräknade till heltidspersoner, fördelade efter kön 1995-2003. Procent**



Lästips: Dessa uppgifter är hämtade från statistik för personal vid universitet och högskolor. En mer utförlig redovisning av denna statistik finns på SCB:s webbplats. Länken dit är

[http://www.scb.se/statistik/efter\\_ämne/utbildning\\_och\\_forskning/personal\\_vid\\_universitet\\_och\\_hogskolor](http://www.scb.se/statistik/efter_ämne/utbildning_och_forskning/personal_vid_universitet_och_hogskolor).