

# Partisympti- undersökningen maj 2022



# Partisymptiundersökningen maj 2022

Producent SCB, Statistiska centralbyrån  
Social statistik och analys  
171 54 Solna  
010-479 40 00

Förfrågningar Leonora Uddhammar  
010-479 41 44  
[psu@scb.se](mailto:psu@scb.se)

Det är tillåtet att kopiera och på annat sätt mångfaldiga innehållet.  
Om du citerar, var god uppge källan på följande sätt:  
Källa: SCB, Partisymptiundersökningen maj 2022

## **The Political Party Preference Survey May 2022**

Producer Statistics Sweden, Social statistics  
and analysis  
SE-171 54 Solna, Sweden  
+46 10-479 40 00

Enquiries Leonora Uddhammar  
+46 10-479 41 44  
[psu@scb.se](mailto:psu@scb.se)

It is permitted to copy and reproduce the contents in this publication.  
When quoting, please state the source as follows:  
Source: Statistics Sweden, The Political Party Preference Survey May  
2022.

# Innehåll

<b>Partisymptiundersökningen maj 2022 .....</b>	<b>3</b>
Riksdagsval i maj 2022 .....	3
Partierna i maj 2022 .....	4
Nettoflöden .....	7
Partisympatier i maj 2022 .....	9
Statistikens ändamål och innehåll .....	14
<b>Bilaga 1. Partisympatier i befolkningsgrupper november 2018 – maj 2022 .....</b>	<b>16</b>
Definitioner och förklaringar .....	16
Partisympti .....	16
Partiförkortningar .....	16
Statistikens tillförlitlighet .....	17
Jämförelser med tidigare PSU .....	17
Bra att veta .....	17
<b>Tabeller.....</b>	<b>18</b>

# Partisymptiundersökningen maj 2022

## Riksdagsval i maj 2022

Partisymptiundersökningen visar valresultatet om det skulle vara riksdagsval i maj 2022, samt de förändringar som har skett sedan november 2021 och sedan riksdagsvalet 2018.

Vid ett val i maj 2022 skulle rösterna fördela sig på följande sätt (andel  $\pm$  osäkerhetsmarginal).

<b>Socialdemokraterna:</b>	33,3 procent $\pm$ 1,3 procentenheter
<b>Moderaterna:</b>	21,3 procent $\pm$ 1,1 procentenheter
<b>Sverigedemokraterna:</b>	17,0 procent $\pm$ 1,0 procentenheter
<b>Vänsterpartiet:</b>	7,8 procent $\pm$ 0,7 procentenheter
<b>Centerpartiet:</b>	6,7 procent $\pm$ 0,7 procentenheter
<b>Kristdemokraterna:</b>	5,2 procent $\pm$ 0,6 procentenheter
<b>Liberalerna:</b>	3,4 procent $\pm$ 0,5 procentenheter
<b>Miljöpartiet:</b>	3,3 procent $\pm$ 0,5 procentenheter
<b>Övriga partier:</b>	2,0 procent $\pm$ 0,5 procentenheter

Andelen osäkra bland de svarande är cirka 15 procent i maj 2022.

**Tablå 1. Skattning av valresultatet "om det varit val idag".  
maj 2022**

Estimates of election results "if an election had been held today".  
May 2021

Parti	Skattning maj 2022		Skattning november 2021		Förändring sedan november 2021	Valet 2018	Förändring sedan valet 2018
	Procent	Osäkerhets- marginal	Procent	Osäkerhets- marginal			
C	6,7	$\pm$ 0,7	8,4	$\pm$ 0,7	-1,7*	8,6	-1,9*
L	3,4	$\pm$ 0,5	2,5	$\pm$ 0,4	0,9*	5,5	-2,1*
M	21,3	$\pm$ 1,1	22,7	$\pm$ 1,1	-1,4*	19,8	1,5*
KD	5,2	$\pm$ 0,6	4,6	$\pm$ 0,6	0,6	6,3	-1,1*
S	33,3	$\pm$ 1,3	29,1	$\pm$ 1,2	4,2*	28,3	5,0*
V	7,8	$\pm$ 0,7	9,2	$\pm$ 0,7	-1,4*	8,0	-0,2
MP	3,3	$\pm$ 0,5	3,9	$\pm$ 0,6	-0,6*	4,4	-1,1*
SD	17,0	$\pm$ 1,0	18,6	$\pm$ 1,0	-1,6*	17,5	-0,5
Övr	2,0	$\pm$ 0,5	1,1	$\pm$ 0,3	0,9*	1,5	0,5

\* Förändringen är statistiskt säkerställd (signifikant).

## **Partierna i maj 2022**

Nedan beskrivs förändringarna för samtliga partier jämfört med undersökningen i november 2021 samt med riksdagsvalet i september 2018. Dessutom beskrivs väljarflöden mellan partierna, i procent av väljarkåren. Vi redovisar endast väljarflöden som är statistiskt säkerställda.

### **Centerpartiet**

Vid ett riksdagsval i maj 2022 skulle Centerpartiet få  $6,7 \pm 0,7$  procent av rösterna. Det är en statistiskt säkerställd minskning jämfört med både november 2021 och riksdagsvalet 2018.

Centerpartiet har jämfört med november 2021 en statistiskt säkerställd nettoförlust på cirka 2,0 procent till Socialdemokraterna.

Jämfört med riksdagsvalet 2018 noteras en statistiskt säkerställd nettovinst på cirka 0,4 procent från Liberalerna. Samtidigt har Centerpartiet statistiskt säkerställda nettoförluster på cirka 1,8 procent till Socialdemokraterna och cirka 0,4 procent till Moderaterna.

### **Liberalerna**

Liberalerna skulle få  $3,4 \pm 0,5$  procent av rösterna vid ett val i maj 2022. Det är en statistiskt säkerställd ökning jämfört med november 2021 men en statistiskt säkerställd minskning jämfört med riksdagsvalet 2018.

I förhållande till riksdagsvalet 2018 har Liberalerna statistiskt säkerställda nettoförluster på cirka 1,0 procent till Moderaterna, cirka 1,0 procent till Socialdemokraterna, cirka 0,4 procent till Centerpartiet och cirka 0,1 procent till Sverigedemokraterna.

### **Moderaterna**

Om det varit val i maj 2022 skulle Moderaterna få  $21,3 \pm 1,1$  procent av rösterna. Det är en statistiskt säkerställd minskning jämfört med november 2021 men en statistiskt säkerställd ökning jämfört med riksdagsvalet 2018.

Moderaterna har jämfört med november 2021 statistiskt säkerställda nettoförluster på cirka 0,7 procent till Kristdemokraterna och cirka 0,6 procent till Socialdemokraterna.

I förhållande till riksdagsvalet 2018 har Moderaterna statistiskt säkerställda nettovinster på cirka 1,0 procent från Liberalerna, cirka 0,4 procent från Centerpartiet och cirka 0,2 procent från Miljöpartiet.

Samtidigt har Moderaterna en statistiskt säkerställd nettoförlust på cirka 0,6 procent till Socialdemokraterna.

### **Kristdemokraterna**

Kristdemokraterna skulle få  $5,2 \pm 0,6$  procent av rösterna vid ett val i maj 2022. Det är inte någon statistiskt säkerställd förändring jämfört med november 2021 men däremot en statistiskt säkerställd minskning jämfört med riksdagsvalet 2018.

Kristdemokraterna har i förhållande till november 2021 statistiskt säkerställda nettovinster på cirka 0,7 procent från Moderaterna och cirka 0,3 procent från Sverigedemokraterna.

### **Socialdemokraterna**

Socialdemokraterna skulle få  $33,3 \pm 1,3$  procent av rösterna vid ett val i maj 2022. Det är en statistiskt säkerställd ökning jämfört med både november 2021 och riksdagsvalet 2018.

Socialdemokraterna har i förhållande till november 2021 statistiskt säkerställda nettovinster på cirka 2,0 procent från Centerpartiet, cirka 1,6 procent från Vänsterpartiet, cirka 0,6 procent från Moderaterna och cirka 0,3 procent från Miljöpartiet.

I förhållande till riksdagsvalet 2018 noteras statistiskt säkerställda nettovinster på cirka 1,8 procent från Centerpartiet, cirka 1,3 procent från Miljöpartiet, cirka 1,0 procent från Liberalerna, cirka 0,7 procent från Vänsterpartiet samt cirka 0,6 procent från Moderaterna.

### **Vänsterpartiet**

Vid ett val i maj 2022 skulle Vänsterpartiet få  $7,8 \pm 0,7$  procent av rösterna. Det är en statistiskt säkerställd minskning jämfört med november 2021 men däremot inte någon statistiskt säkerställd förändring jämfört med riksdagsvalet 2018.

Vänsterpartiet har jämfört med november 2021 en statistiskt säkerställd nettoförlust på cirka 1,6 procent till Socialdemokraterna.

Jämfört med riksdagsvalet 2018 har Vänsterpartiet en statistiskt säkerställd nettovinst på cirka 0,3 procent från gruppen övriga partier. Samtidigt har Vänsterpartiet en statistiskt säkerställd nettoförlust på cirka 0,7 procent till Socialdemokraterna.

## **Miljöpartiet**

Om det varit val i maj 2022 skulle Miljöpartiet få  $3,3 \pm 0,5$  procent av rösterna. Det är en statistiskt säkerställd minskning jämfört med både november 2021 och riksdagsvalet 2018.

Miljöpartiet har jämfört med november 2021 en statistiskt säkerställd nettoförlust på cirka 0,3 procent till Socialdemokraterna.

Jämfört med riksdagsvalet 2018 har Miljöpartiet statistiskt säkerställda nettoförluster på cirka 1,3 procent till Socialdemokraterna och cirka 0,2 procent till Moderaterna.

## **Sverigedemokraterna**

Sverigedemokraterna skulle få  $17,0 \pm 1,0$  procent av rösterna vid ett val i maj 2022. Det är en statistiskt säkerställd minskning jämfört med november 2021 men däremot inte någon statistiskt säkerställd förändring jämfört med riksdagsvalet 2018.

Sverigedemokraterna har jämfört med november 2021 en statistiskt säkerställd nettoförlust på cirka 0,3 procent till Kristdemokraterna.

Jämfört med riksdagsvalet 2018 noteras en statistiskt säkerställd nettovinst på cirka 0,1 procent från Liberalerna.

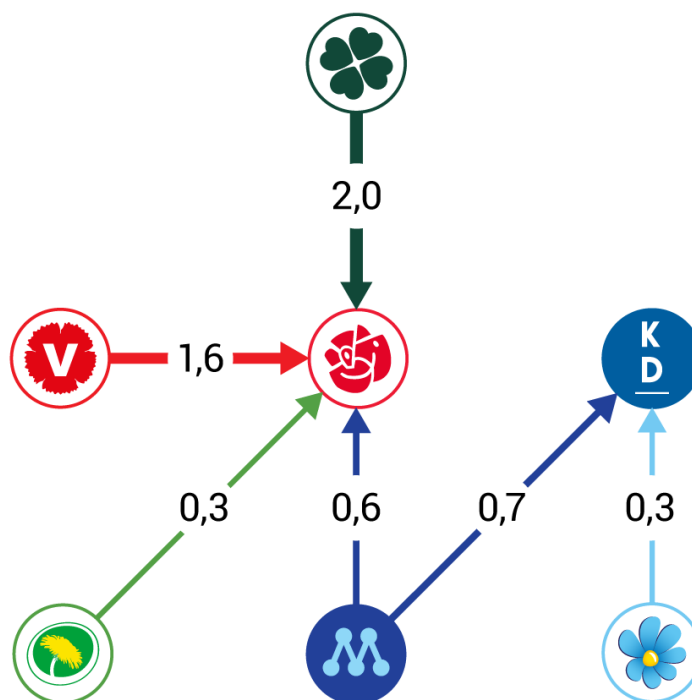
## **”Övriga partier”**

Gruppen ”övriga partier” skulle få  $2,0 \pm 0,5$  procent av rösterna vid val i maj 2022. Det är en statistiskt säkerställd ökning jämfört med november 2021 men däremot inte någon statistiskt säkerställd förändring jämfört med riksdagsvalet 2018.



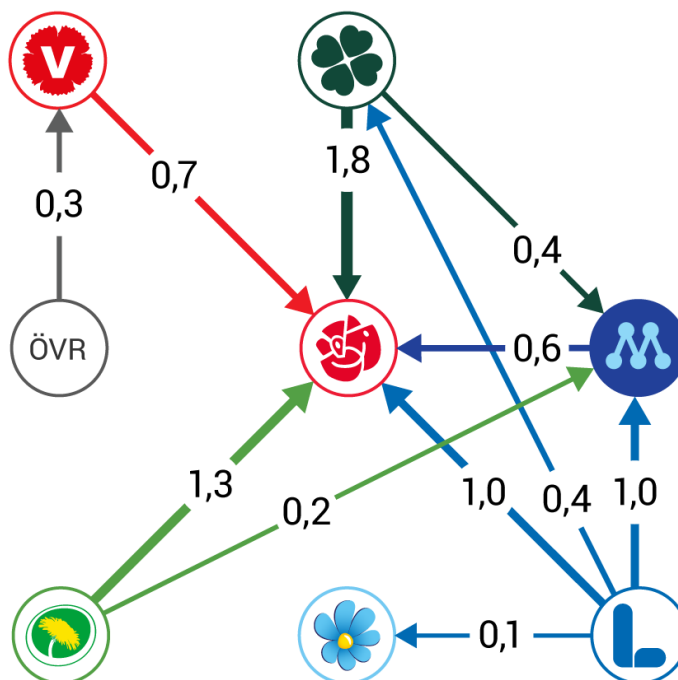
## Nettoflöden

Figur 1. Nettoflöden från november 2021 till maj 2022. Procent av väljarkåren\*



\* I figur 1 åskådliggörs statistiskt säkerställda nettoflöden från november 2021 till maj 2022 för de olika partierna. Siffrorna anger signifikanta nettovinster respektive nettoförluster i procent av väljarkåren. Flödena baseras på samtliga som lämnat partisvar eller svarat "vet ej" på frågan om vilket parti man skulle rösta på i val vid respektive undersökningstillfälle. Flödena kan inte användas för att beräkna totalförändringarna i partiernas väljarandelar från november 2021, bland annat eftersom endast signifikanta flöden redovisas och då det förekommer flöden mellan partier och "vet ej"-gruppen. (Ovägda underlag återfinns i tabell 22 i tabellpublikationen som publiceras 8 juni.)

**Figur 2. Nettoflöden från riksdagsvalet 2018 till maj 2022. Procent av väljarkåren\***



\* I figur 2 åskådliggörs statistiskt säkerställda nettoflöden i väljarkåren från riksdagsvalet 2018 till maj 2022 för de olika partierna. Siffrorna anger signifikanta nettovinster respektive nettoförluster i procent av väljarkåren. Flödena baseras på samtliga som både lämnat uppgift om valt parti i riksdagsvalet 2018 och vilket parti man skulle rösta på vid val i maj 2022. Flödena kan inte användas för att beräkna totalförändringarna i partiernas väljarandelar från valet 2018, bland annat eftersom endast signifikanta flöden redovisas och då det förekommer flöden mellan partier och "vet ej"-gruppen. (Ovägda underlag återfinns i tabell 21 i tabellpublikationen som publiceras 8 juni.)

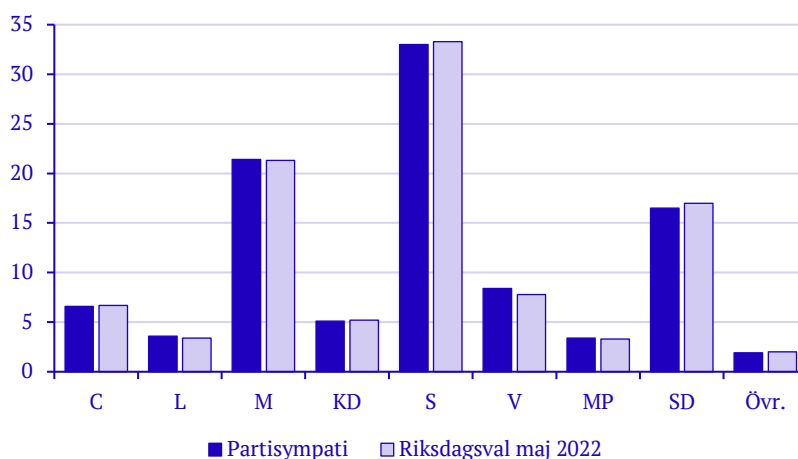
### Partisympatier i maj 2022

Partisymptiundersökningen visar även i vilka demografiska grupper de olika partierna har sitt starkaste stöd. Det mått som då studeras är partisympti, inte vilket parti man skulle rösta på i ett riksdagsval. Skillnaden mellan måtten är:

- Partisympti (bästa parti) avser inte någon specifik politisk nivå, exempelvis riksdagsval, och ingen hänsyn tas till om man skulle rösta eller inte.
- Val idag-skattningen avser resultatet vid ett riksdagsval i maj. Vid beräkningen av resultaten tar man hänsyn till om man uppger att man skulle rösta eller inte.

Nedan jämförs partisymptierna med valresultatet vid ett hypotetiskt riksdagsval i maj 2022.

**Figur 3. Skattning av partisymptier samt valresultat om det varit "val idag" maj 2022. Procent**



**Tablå 2. Skattning av partisympatier samt valresultat om det varit "val idag", inkl. osäkerhetsmarginal. Maj 2022**

Parti	Partisymptati		"Val idag"	
	Procent	Osäkerhetsmarginal	Procent	Osäkerhetsmarginal
C	6,6	±0,7	6,7	±0,7
L	3,6	±0,5	3,4	±0,5
M	21,4	±1,2	21,3	±1,1
KD	5,1	±0,6	5,2	±0,6
S	33,0	±1,3	33,3	±1,3
V	8,4	±0,8	7,8	±0,7
MP	3,4	±0,6	3,3	±0,5
SD	16,5	±1,0	17,0	±1,0
Övr	1,9	±0,5	2,0	±0,5

I tabellbilagan finns resultat efter region, utländsk/svensk bakgrund, civilstånd, barn, inkomst, boendeform, sysselsättning, socioekonomisk grupp, yrke, sektor samt facktillhörighet. Nedan kommenteras förändringen och fördelningen av partisympatier utifrån kön, ålder, födelseland och utbildningsnivå för respektive parti. Skattningar inom parentes avser resultat från föregående undersökning.

### Centerpartiet

Det är  $6,6 \pm 0,7$  procent av de röstberättigade som i maj 2022 uppger att Centerpartiet är det parti som de står närmast, eller sympatiserar med. Jämfört med november 2021 ( $8,5 \pm 0,8$ ) är det en statistiskt säkerställd minskning.

Stödet för Centerpartiet är större bland kvinnor än bland män. Det finns inte några tydliga skillnader mellan olika åldersgrupper, och inte heller några skillnader i stödet bland inrikes födda jämfört med utrikes födda. Ser man till utbildningsnivå är andelen sympatisörer större bland dem med eftergymnasial utbildning jämfört med dem som har en kortare utbildning.

Jämfört med november 2021 minskar stödet för partiet bland både män och kvinnor, bland dem som är 30–64 år, bland inrikes födda samt bland dem med gymnasial utbildning och eftergymnasial utbildning, minst tre år. Övriga förändringar är inom osäkerhetsmarginalen.

## **Liberalerna**

I maj 2022 är det  $3,6 \pm 0,5$  procent av de röstberättigade som uppger att de sympatiserar med Liberalerna. Jämfört med november 2021 ( $3,0 \pm 0,5$ ) är det en statistiskt säkerställd ökning.

Det går inte att se några skillnader mellan män och kvinnors sympatier för Liberalerna i maj 2022. Det finns inte några tydliga skillnader mellan olika åldersgrupper. Partiet har ett större stöd bland inrikes födda jämfört med utrikes födda. Sett till utbildningsnivå är stödet större bland dem med gymnasial utbildning eller längre jämfört med dem med förgymnasial utbildning.

Jämfört med november 2021 har stödet för Liberalerna ökat bland dem som är 65 år och äldre, bland inrikes födda och bland dem med gymnasial utbildning. Övriga förändringar är inom osäkerhetsmarginalen.

## **Moderaterna**

I maj 2022 är det  $21,4 \pm 1,2$  procent av de röstberättigade som uppger att Moderaterna är det parti som de står närmast, eller sympatiserar med. Jämfört med november 2021 ( $22,4 \pm 1,1$ ) är det inte en statistiskt säkerställd förändring.

Det går inte att se några skillnader mellan män och kvinnors sympatier för Moderaterna. Stödet för Moderaterna är större bland personer 18–29 år jämfört med personer 50 år och äldre. Partiet har ett större stöd bland inrikes födda jämfört med utrikes födda. Ser man till utbildningsnivå är andelen sympatisörer större bland dem med eftergymnasial utbildning som är tre år eller längre jämfört med dem med förgymnasial utbildning.

Jämfört med november 2021 minskar stödet för partiet bland dem som är 50–64 år, bland inrikes födda samt bland dem med en kortare eftergymnasial utbildning. Övriga förändringar är inom osäkerhetsmarginalen.

## **Kristdemokraterna**

I maj 2022 är det  $5,1 \pm 0,6$  procent av väljarkåren som uppger att de sympatiserar med Kristdemokraterna. Jämfört med november 2021 ( $4,4 \pm 0,6$ ) är det en statistiskt säkerställd ökning.

Det går inte att se några skillnader mellan män och kvinnors sympatier för Kristdemokraterna i maj 2022. Det finns inte några tydliga skillnader mellan olika åldersgrupper. Partiet har ett större stöd bland inrikes

födda jämfört med utrikes födda. Det finns inte några tydliga skillnader i stöd sett till utbildningsnivå.

Jämfört med november 2021 ökar stödet för partiet bland kvinnor, bland inrikes födda och bland dem med gymnasial utbildning. Övriga förändringar är inom osäkerhetsmarginalen.

### **Socialdemokraterna**

Det är  $33,0 \pm 1,3$  procent av väljarkåren som i maj 2022 uppger Socialdemokraterna som det parti som de står närmast, eller sympatiserar med. Jämfört med november 2021 ( $30,1 \pm 1,2$ ) är det en statistiskt säkerställd ökning.

Stödet för Socialdemokraterna är större bland kvinnor än män i maj 2022. Stödet är störst bland dem som är 65 år och äldre, jämfört med övriga åldersgrupper. Partiet har ett större stöd bland utrikes födda än bland inrikes födda. Stödet för Socialdemokraterna är högre bland dem med förgymnasial utbildning än bland dem med en längre utbildning.

Jämfört med november 2021 har stödet för Socialdemokraterna ökat bland både kvinnor och män, bland dem som är 30–64 år, bland inrikes födda samt bland dem med gymnasial utbildning och eftergymnasial utbildning. Övriga förändringar är inom osäkerhetsmarginalen.

### **Vänsterpartiet**

I maj 2022 är det  $8,4 \pm 0,8$  procent av de röstberättigade som uppger Vänsterpartiet som det parti som de sympatiserar med. Jämfört med november 2021 ( $9,6 \pm 0,7$ ) är det en statistiskt säkerställd minskning.

Stödet för Vänsterpartiet är större bland kvinnor än män i maj 2022. Vad gäller ålder är stödet störst bland dem som är 18–29 år, jämfört med övriga åldersgrupper. Det finns inte någon säkerställd skillnad i sympati mellan inrikes födda och utrikes födda. Sett till utbildningsnivå är stödet för partiet större bland dem med eftergymnasial utbildning jämfört med dem med gymnasial utbildning.

Jämfört med november 2021 minskar stödet för partiet bland kvinnor, bland dem som är 30–49 år, bland utrikes födda samt bland dem med gymnasial utbildning och eftergymnasial utbildning, minst tre år. Övriga förändringar är inom osäkerhetsmarginalen.

## **Miljöpartiet**

Det är  $3,4 \pm 0,6$  procent av de röstberättigade som i maj 2022 uppger Miljöpartiet som det parti som de sympatiserar med. Jämfört med november 2021 ( $4,0 \pm 0,6$ ) är det en statistiskt säkerställd minskning.

Stödet för Miljöpartiet är större bland kvinnor än män i maj 2022. Stödet är störst bland dem som är 30–49 år, jämfört med övriga åldersgrupper. Det finns inte någon säkerställd skillnad i sympati mellan inrikes födda och utrikes födda. Sett till utbildningsnivå är andelen sympatisörer större bland dem med eftergymnasial utbildning som är tre år eller längre jämfört med dem som har en kortare utbildning.

Jämfört med november 2021 har stödet för Miljöpartiet minskat bland dem som är 18–29 år, bland inrikes födda och bland dem med gymnasial utbildning. Övriga förändringar är inom osäkerhetsmarginalen.

## **Sverigedemokraterna**

Det är  $16,5 \pm 1,0$  procent av de röstberättigade som i maj 2022 uppger Sverigedemokraterna som det parti som de står närmast, eller sympatiserar med. Jämfört med november 2021 ( $17,0 \pm 1,0$ ) är det inte en statistiskt säkerställd förändring.

Sverigedemokraterna har ett större stöd bland män än bland kvinnor. Stödet är störst bland dem som är mellan 50–64 år, jämfört med övriga åldersgrupper. Partiet har ett större stöd bland inrikes födda jämfört med utrikes födda. Sett till utbildningsnivå är stödet för partiet större bland dem med förgymnasial och gymnasial utbildning än bland dem med eftergymnasial utbildning.

Sett till kön, ålder, födelseland och utbildningsnivå är samtliga förändringar jämfört med november 2021 inom osäkerhetsmarginalen.

# Fakta om statistiken

## Statistikens ändamål och innehåll

PSU i maj 2022 genomfördes med ett riksomfattande slumpmässigt urval omfattande 9 228 i riksdagsval röstberättigade personer utan övre åldersgräns. Svar från dessa personer samlas in genom såväl telefonintervjuer som webbenkät. I likhet med tidigare undersökningar används alla tillgängliga telefonnummer, både till mobila och fasta telefoner, för att kontakta de utvalda personerna.

Av urvalet har 34,0 procent ej anträffats, 2,4 procent har varit förhindrade att medverka och 17,2 procent har inte velat delta i intervjun. Det totala individbortfallet uppgår till 53,7 procent. Det totala antalet svarande är 4 274, vilket motsvarar 46,3 procent. En mer utförlig bortfallsredovisning finns i tabell 23 i publikationen Partisymptiundersökningen maj 2022.

Data samlades in under perioden 28 april till 25 maj.

**Tablå 3. Information om antal intervjuer och bortfallet**

	Antal	Andel
Svarande	4 274	46,3
Bortfallet totalt	4 954	53,7
varav inte anträffade	3 141	34,0
varav förhindrad medverkan	224	2,4
varav avböjd medverkan	1 589	17,2

Resultaten presenteras i form av punktskattningar  $\pm$  osäkerhetsmarginaler. Det intervall som bildas av procentskattningen  $\pm$  osäkerhetsmarginalen blir här ett 95-procentigt osäkerhetsintervall, dvs. ett intervall som med 95 procents sannolikhet innehåller det riktiga populationsvärdet om inga systematiska fel förekommer.

I SCB:s Partisymptiundersökning studeras såväl partival vid riksdagsval idag som partisymptier i väljarkåren. Partival vid riksdagsval idag mäts med frågan ”Vilket parti skulle du rösta på om det vore riksdagsval någon av de närmaste dagarna?”.

Undersökningsdesignen möjliggör även att nettoflöden från riksdagsvalet och senaste undersökningsomgång kan studeras.

Partisympti mäts med frågorna ”Är det något av de politiska partierna som står dig närmare än de andra?” och om ej svar på denna ställs frågan ”Men vilket parti har du störst sympati för?”.



I skattningen av resultaten används kön\*ålder, region, utbildning, inrikes/utrikes född och partival vid senaste riksdagsval som hjälpinformation.

För mer information om undersökningsmetod se Statistikens framställning och Statistikens kvalitet, under Dokumentation på [www.scb.se/psu](http://www.scb.se/psu).

# Bilaga 1. Partisympatier i befolkningsgrupper november 2018 – maj 2022

## Definitioner och förklaringar

### Partisympati

I tabellerna 1-17b redovisas partisympatiernas fördelning i olika sociodemografiska grupper. Partisympati – ”bästa parti” – mäts med följande frågor:

Fråga 1            Är det något av de politiska partierna som står dig närmare än de andra?

Om Ja            Fråga 2            Vilket parti är det?

Annars           Fråga 3            Men vilket parti har du störst sympati för?

Svaren på frågorna 2 och 3 bildar tillsammans partisympati.

### Partiförkortningar

C	Centerpartiet
L	Liberalerna
M	Moderaterna
KD	Kristdemokraterna
MP	Miljöpartiet
S	Socialdemokraterna
V	Vänsterpartiet
SD	Sverigedemokraterna
övr	Övriga

## **Statistikens tillförlitlighet**

Tillförlitligheten i de redovisade skattningarna påverkas dels av slumpmässiga förhållanden, dels av icke-slumpmässiga förhållanden.

Den största delen av det slumpmässiga "felet" kan hänföras till att PSU är en urvalsundersökning – "felets" storlek sammanhänger i första hand med urvalsstorleken och antalet svarande i redovisningsgruppen, men också med storleken på procenttalet som ska skattas.

Icke slumpmässiga (systematiska) fel torde främst ha att göra med svarsbeteende och minnesfel.

Resultaten av undersökningen presenteras i form av punktskattningar  $\pm$  osäkerhetsmarginaler. Det intervall som bildas av procentskattningen  $\pm$  osäkerhetstalet blir således ett 95-procentigt konfidensintervall, d.v.s. ett intervall som med 95 procents sannolikhet innehåller det riktiga populationsvärdet om inga systematiska fel förekommer.

Tabellerna över partisympati är viktade för bortfallet med hänsyn tagen till kön och ålder, utbildning, inrikes/utrikes född, region samt partival vid senaste riksdagsval.

Mer information om statistiken ges i dokumentet Kvalitetsdeklaration på SCB:s webbplats.

### **Jämförelser med tidigare PSU**

Vid jämförelse tillbaka i tiden till tidigare PSU måste den statistiska osäkerheten i de skattade procenttalen beaktas. Som en tumregel gäller att om skillnaden mellan två procenttal från två på varandra följande undersökningar är större än medelvärdet av osäkerhetstalen så är skillnaden statistiskt säkerställd (signifikant på 95-procentsnivå). Osäkerhetstalet är dubbla standardavvikelsen och står efter  $\pm$  i tabellerna. Gör man jämförelsen två steg tillbaka ska medelvärdet av osäkerhetstalen multipliceras med 1,2 och den då erhållna osäkerhetsmarginalen jämföras med skillnaden mellan procentskattningarna. Görs jämförelsen längre tillbaka i tiden ska medelvärdet av osäkerhetstalen multipliceras med 1,4. Ovanstående tumregler gäller endast Partisympatiundersökningen (PSU) från SCB och inte andra undersökningar som ofta har en urvalsdesign som gör att skillnaderna mellan två undersökningar måste vara betydligt större för att vara statistiskt säkerställda.

### **Bra att veta**

Det är möjligt att beställa specialbearbetningar från Partisympatiundersökningen. För att göra en beställning kontakta någon vid SCB som arbetar med Partisympatiundersökningen.

# Tabeller

## Tabeller

## Sida

1 Partisynpati efter kön och ålder (7 åldersklasser)	<a href="#">20</a>
2 Partisynpati efter kön och ålder (4 åldersklasser)	<a href="#">26</a>
3 Partisynpati efter region	<a href="#">30</a>
4 Partisynpati efter kön och region	<a href="#">33</a>
5 Partisynpati efter kön och födelseland (utrikes/inrikes född)	<a href="#">39</a>
6 Partisynpati efter kön och utländsk/svensk bakgrund	<a href="#">42</a>
7 Partisynpati efter kön och civilstånd	<a href="#">45</a>
8 Partisynpati efter kön och barn	<a href="#">48</a>
9 Partisynpati efter kön och inkomst	<a href="#">51</a>
10 Partisynpati efter kön och utbildningsnivå	<a href="#">56</a>
11 Partisynpati efter kön och boende	<a href="#">60</a>
12 Partisynpati efter kön och sysselsatta/ej sysselsatta	<a href="#">63</a>
13a Partisynpati efter kön och socioekonomisk grupp (sysselsatta och ej sysselsatta)	<a href="#">66</a>
13b Partisynpati efter kön och socioekonomisk grupp (sysselsatta)	<a href="#">74</a>
14 Partisynpati efter sektor	<a href="#">80</a>
15 Partisynpati efter kön och sektor	<a href="#">82</a>
16 Partisynpati efter kön och facktillhörighet	<a href="#">85</a>
17a Partisynpatier efter kön och standard för svensk yrkesklassificering (sysselsatta och ej sysselsatta)	<a href="#">90</a>
17b Partisynpatier efter standard för svensk yrkesklassificering (sysselsatta)	<a href="#">93</a>
18 Partival maj 2022 och partisynpati maj 2022	<a href="#">94</a>
19 Näst bästa parti maj 2022 och partisynpati maj 2022	<a href="#">95</a>
20 Valdeltagande maj 2022 och partival senaste riksdagsval 2018	<a href="#">96</a>
21 Partival maj 2022 och partival vid senaste riksdagsval 2018	<a href="#">97</a>
22 Partival maj 2022 och partival november 2021	<a href="#">98</a>
23 Bortfall i maj 2022 i befolkningsgrupper	<a href="#">99</a>

Tabell 1 Partisympatier efter kön och ålder (7 åldersklasser)

	Med partisypati %										S:a	Andel med parti-sympati	Andel vet ej/Uppgift saknas	S:a Antal svarande		
	M	C	L	KD	MP	S	V	SD	ÖVR	S:a						
<b>Män</b>																
<b>18 - 24 år</b>																
nov 2018 - maj 2022 Gruppen är för liten för att redovisas.																
<b>25 - 34 år</b>																
nov 2018	22,9 ± 4,7	6,9 ± 3,0	5,6 ± 2,2	3,4 ± 1,9	4,8 ± 2,2	19,8 ± 4,7	11,1 ± 3,8	22,5 ± 5,3	3,0 ± 1,9	100	90,5 ± 4,4	9,5 ± 4,4	100	327		
maj 2019	25,1 ± 6,0	5,5 ± 2,4	5,2 ± 3,0	7,8 ± 3,0	5,8 ± 3,0	18,9 ± 5,1	12,0 ± 4,4	14,1 ± 4,8	5,5 ± 2,6	100	89,7 ± 5,0	10,3 ± 5,0	100	310		
nov 2019	24,9 ± 5,1	5,2 ± 2,6	3,9 ± 2,0	5,1 ± 2,8	4,6 ± 2,8	16,1 ± 4,2	10,8 ± 3,2	23,1 ± 5,5	6,3 ± 3,4	100	83,7 ± 5,4	16,3 ± 5,4	100	345		
maj 2020	27,9 ± 5,0	3,9 ± 2,2	5,5 ± 2,4	5,2 ± 2,8	1,8 ± 1,3	20,4 ± 4,7	13,5 ± 3,5	19,2 ± 4,9	2,7 ± 1,9	100	89,2 ± 4,5	10,8 ± 4,5	100	332		
nov 2020	26,6 ± 5,0	3,8 ± 2,0	4,2 ± 2,7	4,9 ± 2,3	2,9 ± 1,7	16,8 ± 4,6	12,5 ± 4,0	23,4 ± 5,3	4,8 ± 2,8	100	85,5 ± 5,1	14,5 ± 5,1	100	337		
maj 2021	24,2 ± 5,3	7,9 ± 4,1	3,1 ± 2,0	5,2 ± 2,4	5,1 ± 3,5	15,4 ± 4,4	12,0 ± 3,9	21,7 ± 5,4	5,3 ± 3,1	100	81,1 ± 5,8	18,9 ± 5,8	100	308		
nov 2021	23,4 ± 5,2	6,3 ± 3,5	2,1 ± 2,0	3,4 ± 2,0	6,3 ± 3,7	20,7 ± 5,4	11,2 ± 3,4	24,0 ± 5,7	2,6 ± 1,8	100	79,1 ± 5,8	20,9 ± 5,8	100	317		
maj 2022	19,5 ± 5,0	5,8 ± 3,3	3,4 ± 2,1	4,6 ± 2,6	5,6 ± 3,7	24,7 ± 6,0	9,9 ± 3,7	21,3 ± 5,5	5,2 ± 3,0	100	81,5 ± 5,7	18,5 ± 5,7	100	289		
<b>35 - 44 år</b>																
nov 2018	24,2 ± 4,6	6,1 ± 2,2	4,3 ± 1,9	6,0 ± 2,5	2,7 ± 1,6	23,8 ± 4,7	9,7 ± 3,5	20,2 ± 4,6	3,0 ± 2,3	100	90,5 ± 4,3	9,5 ± 4,3	100	367		
maj 2019	22,2 ± 5,0	6,6 ± 2,6	3,2 ± 1,7	9,5 ± 3,2	3,3 ± 1,7	20,9 ± 5,2	9,7 ± 3,6	23,6 ± 5,9	.. ± ..	100	86,1 ± 5,7	13,9 ± 5,7	100	335		
nov 2019	23,0 ± 5,1	6,2 ± 2,5	2,8 ± 2,4	3,7 ± 1,9	6,6 ± 3,6	23,9 ± 5,6	10,2 ± 3,2	21,1 ± 5,4	2,6 ± 2,4	100	82,4 ± 5,6	17,6 ± 5,6	100	337		
maj 2020	21,3 ± 4,5	7,1 ± 3,1	4,0 ± 2,5	3,3 ± 1,9	4,3 ± 2,5	29,4 ± 5,8	9,1 ± 3,2	20,2 ± 5,1	.. ± ..	100	86,3 ± 4,9	13,7 ± 4,9	100	360		
nov 2020	22,6 ± 4,4	7,3 ± 3,2	4,4 ± 2,0	3,6 ± 2,0	3,7 ± 2,5	27,8 ± 5,4	8,7 ± 2,8	19,6 ± 4,8	2,3 ± 2,2	100	86,9 ± 4,5	13,1 ± 4,5	100	370		
maj 2021	20,9 ± 4,4	9,4 ± 3,4	3,1 ± 1,7	3,5 ± 2,0	3,0 ± 1,6	23,0 ± 5,1	9,0 ± 2,9	25,2 ± 5,8	2,9 ± 2,5	100	92,0 ± 3,9	8,0 ± 3,9	100	343		
nov 2021	24,2 ± 4,8	7,9 ± 3,3	2,9 ± 1,7	4,3 ± 2,4	4,1 ± 2,6	20,7 ± 4,8	12,6 ± 4,1	22,6 ± 5,5	.. ± ..	100	85,2 ± 5,3	14,8 ± 5,3	100	332		
maj 2022	25,7 ± 5,3	5,5 ± 3,0	2,1 ± 1,5	5,9 ± 3,1	4,9 ± 3,1	27,1 ± 5,9	7,1 ± 3,2	17,4 ± 4,9	4,2 ± 3,2	100	86,5 ± 5,3	13,5 ± 5,3	100	322		
<b>45 - 54 år</b>																
nov 2018	27,9 ± 4,7	6,9 ± 2,3	2,3 ± 1,3	5,9 ± 2,3	3,5 ± 1,7	21,6 ± 4,5	4,6 ± 2,0	25,9 ± 5,1	1,4 ± 1,2	100	93,3 ± 3,7	6,7 ± 3,7	100	378		
maj 2019	22,9 ± 4,6	6,2 ± 2,2	3,7 ± 1,7	13,0 ± 3,7	4,1 ± 2,6	20,2 ± 4,1	5,0 ± 2,8	22,3 ± 5,5	2,5 ± 2,5	100	85,2 ± 5,3	14,8 ± 5,3	100	411		
nov 2019	24,1 ± 4,5	7,8 ± 2,5	2,4 ± 1,4	7,2 ± 2,5	2,9 ± 1,5	18,7 ± 3,8	7,3 ± 3,1	28,6 ± 5,3	.. ± ..	100	86,8 ± 4,5	13,2 ± 4,5	100	427		
maj 2020	29,7 ± 4,7	7,4 ± 2,5	0,9 ± 0,8	7,1 ± 2,7	2,1 ± 1,8	22,6 ± 4,4	5,0 ± 2,3	24,9 ± 4,8	.. ± ..	100	89,1 ± 4,1	10,9 ± 4,1	100	430		
nov 2020	30,1 ± 4,8	7,8 ± 3,0	2,5 ± 1,3	3,3 ± 1,6	1,4 ± 0,9	20,5 ± 4,8	4,9 ± 2,0	29,3 ± 5,2	.. ± ..	100	91,6 ± 4,0	8,4 ± 4,0	100	420		
maj 2021	33,9 ± 5,2	6,9 ± 2,5	1,9 ± 1,2	3,1 ± 1,7	1,0 ± 0,8	23,6 ± 5,1	5,5 ± 2,7	24,1 ± 5,1	.. ± ..	100	86,8 ± 4,8	13,2 ± 4,8	100	410		
nov 2021	32,1 ± 5,0	6,4 ± 2,4	2,2 ± 1,3	4,6 ± 2,1	2,4 ± 1,3	21,4 ± 4,5	6,6 ± 2,6	23,4 ± 4,8	.. ± ..	100	88,2 ± 4,2	11,8 ± 4,2	100	421		
maj 2022	26,4 ± 4,8	5,3 ± 2,6	2,7 ± 1,5	5,6 ± 2,5	1,9 ± 1,3	23,3 ± 4,9	7,7 ± 2,9	23,7 ± 5,3	3,3 ± 2,0	100	84,8 ± 5,0	15,2 ± 5,0	100	395		

Tabell 1 Partisympatier efter kön och ålder (7 åldersklasser)

	Med partisypati %											S:a	Andel med parti-sympati	Andel vet ej/Uppgift saknas	S:a	Antal svar-ande	
	M	C	L	KD	MP	S	V	SD	ÖVR	S:a							
<b>55 - 64 år</b>																	
nov 2018	23,6 ± 4,9	5,3 ± 2,5	3,9 ± 1,7	3,2 ± 1,6	3,5 ± 1,7	26,3 ± 4,8	6,4 ± 2,9	27,1 ± 5,0	.. ± ..	100	91,6 ± 3,8	8,4 ± 3,8	100	393			
maj 2019	17,8 ± 4,7	3,3 ± 1,7	2,5 ± 1,4	8,8 ± 2,9	4,0 ± 2,7	29,6 ± 5,4	4,9 ± 2,0	28,0 ± 5,5	1,2 ± 1,2	100	88,7 ± 4,7	11,3 ± 4,7	100	372			
nov 2019	17,0 ± 4,0	2,9 ± 1,5	4,3 ± 2,5	4,9 ± 2,0	3,9 ± 2,8	29,1 ± 5,2	5,9 ± 2,2	31,4 ± 5,3	.. ± ..	100	90,5 ± 3,8	9,5 ± 3,8	100	401			
maj 2020	20,2 ± 4,3	5,2 ± 2,0	3,1 ± 1,5	5,7 ± 2,3	1,7 ± 1,0	33,8 ± 4,9	5,2 ± 2,0	24,1 ± 4,7	.. ± ..	100	89,5 ± 3,9	10,5 ± 3,9	100	451			
nov 2020	19,9 ± 4,0	6,3 ± 2,2	2,2 ± 1,2	6,2 ± 2,5	1,2 ± 0,8	30,1 ± 5,1	7,5 ± 2,5	25,6 ± 4,8	.. ± ..	100	92,7 ± 3,0	7,3 ± 3,0	100	429			
maj 2021	17,0 ± 3,8	10,0 ± 3,2	1,5 ± 1,0	4,1 ± 1,9	3,2 ± 2,2	26,7 ± 5,4	6,3 ± 2,3	31,0 ± 5,4	.. ± ..	100	85,4 ± 4,9	14,6 ± 4,9	100	410			
nov 2021	17,8 ± 4,0	8,3 ± 3,1	4,3 ± 1,9	4,7 ± 2,3	4,1 ± 2,6	23,7 ± 4,6	5,6 ± 2,3	30,1 ± 5,4	1,4 ± 1,3	100	89,9 ± 4,3	10,1 ± 4,3	100	388			
maj 2022	18,9 ± 4,1	3,8 ± 2,0	4,4 ± 1,8	4,3 ± 2,1	2,0 ± 1,4	27,5 ± 5,3	5,6 ± 2,5	32,8 ± 5,6	.. ± ..	100	91,3 ± 4,1	8,7 ± 4,1	100	397			
<b>65 - 74 år</b>																	
nov 2018	17,4 ± 4,0	5,9 ± 2,1	2,6 ± 1,3	5,8 ± 2,2	2,3 ± 1,3	40,4 ± 5,7	5,6 ± 2,0	19,7 ± 4,4	.. ± ..	100	89,7 ± 4,3	10,3 ± 4,3	100	438			
maj 2019	13,3 ± 3,9	4,2 ± 1,9	2,7 ± 1,5	15,0 ± 4,0	1,7 ± 1,2	31,9 ± 5,3	5,1 ± 2,0	24,8 ± 5,2	1,3 ± 1,2	100	87,9 ± 5,2	12,1 ± 5,2	100	426			
nov 2019	15,3 ± 3,5	2,9 ± 1,5	2,4 ± 1,9	7,1 ± 2,4	1,0 ± 0,9	31,2 ± 5,1	6,1 ± 2,2	33,5 ± 5,1	.. ± ..	100	92,6 ± 3,6	7,4 ± 3,6	100	413			
maj 2020	13,4 ± 3,2	5,3 ± 2,2	3,6 ± 2,1	5,8 ± 2,2	.. ± ..	33,3 ± 4,7	5,7 ± 2,1	31,4 ± 5,3	.. ± ..	100	90,3 ± 4,1	9,7 ± 4,1	100	446			
nov 2020	14,8 ± 3,5	5,5 ± 2,2	4,9 ± 3,0	7,1 ± 3,0	1,0 ± 0,9	32,1 ± 5,1	8,0 ± 2,6	26,0 ± 5,3	.. ± ..	100	89,0 ± 5,2	11,0 ± 5,2	100	388			
maj 2021	17,4 ± 3,9	7,2 ± 2,7	2,8 ± 1,6	5,8 ± 2,3	1,2 ± 0,9	38,7 ± 5,5	6,9 ± 2,4	19,8 ± 4,7	.. ± ..	100	91,3 ± 4,1	8,7 ± 4,1	100	403			
nov 2021	17,1 ± 4,1	8,6 ± 3,2	2,5 ± 1,5	4,9 ± 2,3	1,8 ± 1,3	31,5 ± 5,3	9,1 ± 3,2	24,5 ± 5,2	0,0 ± 0,0	100	89,3 ± 4,6	10,7 ± 4,6	100	380			
maj 2022	17,1 ± 4,2	6,9 ± 2,7	5,2 ± 2,6	3,8 ± 2,1	1,3 ± 1,1	31,3 ± 5,1	7,8 ± 3,0	25,7 ± 5,4	.. ± ..	100	92,7 ± 3,3	7,3 ± 3,3	100	365			
<b>75 år och äldre</b>																	
nov 2018	18,9 ± 4,6	6,4 ± 2,7	4,9 ± 3,0	3,8 ± 2,2	.. ± ..	36,8 ± 6,2	3,2 ± 2,8	24,1 ± 6,1	.. ± ..	100	89,9 ± 4,9	10,1 ± 4,9	100	301			
maj 2019	15,7 ± 4,9	5,4 ± 2,5	2,5 ± 1,6	14,4 ± 4,1	.. ± ..	32,3 ± 5,9	3,0 ± 1,9	22,1 ± 6,1	1,8 ± 1,7	100	89,6 ± 5,6	10,4 ± 5,6	100	295			
nov 2019	16,2 ± 4,6	5,2 ± 3,2	3,8 ± 2,0	7,5 ± 2,9	.. ± ..	37,2 ± 6,4	3,5 ± 2,1	26,3 ± 5,7	0,0 ± 0,0	100	91,3 ± 4,1	8,7 ± 4,1	100	297			
maj 2020	17,4 ± 4,3	6,0 ± 3,1	4,2 ± 2,5	8,7 ± 3,0	.. ± ..	38,6 ± 5,8	3,7 ± 1,9	20,4 ± 5,0	.. ± ..	100	85,5 ± 5,2	14,5 ± 5,2	100	374			
nov 2020	19,7 ± 4,4	6,1 ± 2,6	3,9 ± 1,9	8,4 ± 3,3	.. ± ..	39,5 ± 6,1	4,4 ± 2,9	16,9 ± 4,6	.. ± ..	100	89,5 ± 4,5	10,5 ± 4,5	100	342			
maj 2021	18,5 ± 4,2	5,5 ± 2,9	4,1 ± 2,1	4,1 ± 2,0	.. ± ..	34,1 ± 5,6	3,7 ± 2,0	27,9 ± 5,6	.. ± ..	100	88,4 ± 5,1	11,6 ± 5,1	100	341			
nov 2021	18,3 ± 4,6	6,0 ± 2,8	3,9 ± 2,5	5,8 ± 2,7	.. ± ..	37,6 ± 6,1	5,5 ± 2,5	19,4 ± 5,3	.. ± ..	100	91,8 ± 3,5	8,2 ± 3,5	100	297			
maj 2022	19,4 ± 4,8	6,4 ± 2,9	4,6 ± 2,4	5,7 ± 2,8	.. ± ..	37,9 ± 5,9	4,4 ± 2,3	20,4 ± 5,5	.. ± ..	100	90,8 ± 4,2	9,2 ± 4,2	100	298			
<b>Samtliga män</b>																	
nov 2018	23,6 ± 1,6	6,3 ± 0,9	4,1 ± 0,7	4,5 ± 0,7	3,2 ± 0,7	26,2 ± 1,7	7,5 ± 1,2	22,7 ± 1,6	1,9 ± 0,6	100	89,3 ± 1,7	10,7 ± 1,7	100	2 391			
maj 2019	20,6 ± 1,9	5,2 ± 0,8	3,8 ± 0,8	10,8 ± 1,2	4,2 ± 1,1	24,2 ± 1,8	6,9 ± 1,2	21,9 ± 1,9	2,5 ± 0,7	100	87,5 ± 2,0	12,5 ± 2,0	100	2 316			
nov 2019	21,1 ± 1,7	5,2 ± 0,9	3,5 ± 0,8	5,9 ± 0,9	4,2 ± 1,1	24,4 ± 1,8	7,2 ± 1,0	26,5 ± 1,9	2,1 ± 0,7	100	87,1 ± 1,8	12,9 ± 1,8	100	2 376			
maj 2020	22,7 ± 1,7	5,7 ± 0,9	3,9 ± 0,8	6,0 ± 1,0	2,0 ± 0,6	28,1 ± 1,8	7,5 ± 1,0	22,8 ± 1,7	1,3 ± 0,5	100	88,5 ± 1,6	11,5 ± 1,6	100	2 575			
nov 2020	22,8 ± 1,6	6,4 ± 1,0	3,7 ± 0,8	5,5 ± 0,9	1,9 ± 0,6	26,2 ± 1,8	7,7 ± 1,0	23,4 ± 1,7	2,2 ± 0,8	100	88,4 ± 1,7	11,6 ± 1,7	100	2 483			
maj 2021	22,5 ± 1,7	7,9 ± 1,2	2,8 ± 0,6	4,4 ± 0,8	2,4 ± 0,7	25,9 ± 1,9	7,2 ± 1,0	25,0 ± 1,8	1,8 ± 0,7	100	86,9 ± 1,8	13,1 ± 1,8	100	2 411			
nov 2021	22,6 ± 1,7	7,4 ± 1,2	3,0 ± 0,7	4,6 ± 0,9	3,5 ± 0,9	25,2 ± 1,9	8,2 ± 1,1	24,1 ± 1,8	1,3 ± 0,5	100	85,8 ± 1,8	14,2 ± 1,8	100	2 306			
maj 2022	22,2 ± 1,8	5,5 ± 1,0	3,6 ± 0,8	4,8 ± 0,9	2,8 ± 0,9	27,8 ± 2,0	7,3 ± 1,1	23,3 ± 1,9	2,6 ± 0,8	100	86,9 ± 1,8	13,1 ± 1,8	100	2 225			

Tabell 1 Partisympatier efter kön och ålder (7 åldersklasser)

	Med partisypati %											S:a	Andel med parti-sympati	Andel vet ej/ Uppgift saknas	S:a Antal svar-ande	
	M	C	L	KD	MP	S	V	SD	ÖVR	S:a						
<b>Kvinnor</b>																
<b>18 - 24 år</b>																
nov 2018 - maj 2022 Gruppen är för liten för att redovisas.																
<b>25 - 34 år</b>																
nov 2018	13,6 ± 4,3	15,0 ± 3,9	5,6 ± 2,5	6,2 ± 2,8	10,4 ± 3,7	20,4 ± 5,0	20,3 ± 4,6	6,1 ± 3,3	2,5 ± 1,9	100	89,6 ± 4,7	10,4 ± 4,7	100	296		
maj 2019	15,3 ± 4,8	11,6 ± 4,0	3,7 ± 2,3	7,7 ± 3,4	9,6 ± 3,7	27,6 ± 6,2	16,7 ± 4,5	4,8 ± 3,2	3,1 ± 2,3	100	85,4 ± 5,6	14,6 ± 5,6	100	256		
nov 2019	16,7 ± 4,9	13,9 ± 4,4	4,5 ± 2,4	9,4 ± 4,0	7,4 ± 3,0	23,5 ± 5,2	16,4 ± 4,7	7,5 ± 3,6	.. ± ..	100	85,5 ± 5,4	14,5 ± 5,4	100	278		
maj 2020	18,8 ± 5,0	13,0 ± 4,1	3,6 ± 2,3	5,4 ± 2,8	7,6 ± 3,0	29,1 ± 5,8	14,2 ± 4,1	7,0 ± 3,9	.. ± ..	100	83,4 ± 5,5	16,6 ± 5,5	100	276		
nov 2020	18,5 ± 5,0	12,2 ± 4,1	4,8 ± 2,6	5,6 ± 2,9	10,1 ± 4,4	25,9 ± 6,2	15,3 ± 4,4	5,4 ± 3,6	2,2 ± 1,9	100	80,1 ± 6,4	19,9 ± 6,4	100	265		
maj 2021	18,9 ± 5,0	14,2 ± 4,5	2,7 ± 2,1	4,7 ± 2,8	6,4 ± 3,0	23,9 ± 5,4	17,9 ± 5,0	10,0 ± 4,4	.. ± ..	100	84,5 ± 6,1	15,5 ± 6,1	100	253		
nov 2021	18,7 ± 5,2	18,3 ± 5,3	2,5 ± 2,0	4,0 ± 2,8	7,2 ± 3,4	24,0 ± 6,0	18,1 ± 4,9	6,3 ± 3,9	.. ± ..	100	83,2 ± 6,4	16,8 ± 6,4	100	233		
maj 2022	22,9 ± 6,7	11,0 ± 4,4	3,0 ± 2,2	5,3 ± 3,4	7,0 ± 3,5	24,4 ± 6,0	15,4 ± 4,9	10,0 ± 5,4	.. ± ..	100	80,0 ± 6,3	20,0 ± 6,3	100	225		
<b>35 - 44 år</b>																
nov 2018	19,5 ± 4,8	12,7 ± 3,5	6,1 ± 2,4	3,1 ± 2,0	10,0 ± 3,1	30,4 ± 5,3	11,8 ± 3,7	4,0 ± 2,6	2,4 ± 1,7	100	87,4 ± 5,1	12,6 ± 5,1	100	334		
maj 2019	14,7 ± 4,1	10,0 ± 3,4	6,7 ± 2,7	8,5 ± 3,3	11,3 ± 3,9	26,6 ± 5,5	9,5 ± 3,1	10,2 ± 4,6	2,6 ± 1,8	100	93,3 ± 2,9	6,7 ± 2,9	100	307		
nov 2019	15,2 ± 4,2	9,0 ± 3,3	7,1 ± 3,6	5,7 ± 2,6	11,9 ± 3,4	22,2 ± 5,1	12,1 ± 3,7	13,6 ± 5,0	3,2 ± 2,1	100	87,4 ± 4,6	12,6 ± 4,6	100	308		
maj 2020	20,7 ± 4,9	5,1 ± 2,6	4,8 ± 2,5	7,8 ± 3,6	9,6 ± 3,2	31,1 ± 5,7	12,9 ± 4,0	5,7 ± 3,3	2,3 ± 1,8	100	91,2 ± 4,1	8,8 ± 4,1	100	294		
nov 2020	19,3 ± 4,8	6,4 ± 3,3	4,9 ± 3,0	4,6 ± 3,1	8,6 ± 2,9	32,5 ± 5,7	15,8 ± 4,3	5,5 ± 2,9	2,4 ± 1,9	100	90,6 ± 3,9	9,4 ± 3,9	100	300		
maj 2021	21,8 ± 4,8	9,7 ± 3,4	2,5 ± 1,8	4,1 ± 2,9	7,2 ± 2,9	30,3 ± 6,0	13,6 ± 3,8	7,8 ± 3,6	3,0 ± 2,2	100	84,5 ± 5,8	15,5 ± 5,8	100	298		
nov 2021	18,6 ± 5,0	10,4 ± 3,9	2,9 ± 1,9	3,2 ± 2,2	6,7 ± 2,7	32,3 ± 6,1	13,9 ± 3,9	9,9 ± 4,2	2,1 ± 1,9	100	83,5 ± 5,3	16,5 ± 5,3	100	298		
maj 2022	22,6 ± 5,4	7,6 ± 3,0	2,5 ± 1,7	3,1 ± 2,2	6,1 ± 2,6	36,5 ± 5,8	10,2 ± 3,5	10,1 ± 4,3	.. ± ..	100	81,6 ± 5,5	18,4 ± 5,5	100	315		
<b>45 - 54 år</b>																
nov 2018	22,6 ± 4,3	8,4 ± 2,6	6,8 ± 2,3	6,2 ± 2,4	5,9 ± 2,6	27,9 ± 4,9	6,6 ± 2,3	14,8 ± 4,3	.. ± ..	100	86,7 ± 4,8	13,3 ± 4,8	100	402		
maj 2019	20,9 ± 4,5	10,8 ± 3,2	6,7 ± 2,5	8,0 ± 2,9	6,2 ± 2,5	27,7 ± 5,0	7,8 ± 2,7	10,7 ± 3,9	.. ± ..	100	83,9 ± 5,6	16,1 ± 5,6	100	366		
nov 2019	19,7 ± 4,4	9,0 ± 3,1	5,8 ± 2,3	4,8 ± 2,6	7,4 ± 2,5	31,7 ± 5,2	6,5 ± 2,4	14,7 ± 3,9	.. ± ..	100	83,0 ± 5,0	17,0 ± 5,0	100	399		
maj 2020	21,1 ± 4,4	7,5 ± 2,6	4,7 ± 2,5	3,7 ± 1,9	9,2 ± 3,0	35,7 ± 5,3	5,7 ± 2,2	12,3 ± 3,7	0,0 ± 0,0	100	85,1 ± 4,3	14,9 ± 4,3	100	408		
nov 2020	28,1 ± 4,9	5,8 ± 2,4	5,4 ± 2,2	4,3 ± 2,0	8,4 ± 3,4	29,3 ± 5,1	6,2 ± 2,4	11,1 ± 3,8	.. ± ..	100	86,7 ± 4,4	13,3 ± 4,4	100	390		
maj 2021	28,7 ± 5,1	8,3 ± 3,1	4,0 ± 2,1	5,1 ± 2,5	5,7 ± 2,4	30,4 ± 5,4	6,7 ± 2,6	10,6 ± 3,8	.. ± ..	100	84,7 ± 4,8	15,3 ± 4,8	100	357		
nov 2021	27,6 ± 5,2	9,8 ± 3,4	3,0 ± 1,8	5,5 ± 2,8	4,2 ± 2,2	27,8 ± 5,3	8,0 ± 3,0	13,6 ± 4,8	.. ± ..	100	83,8 ± 5,1	16,2 ± 5,1	100	325		
maj 2022	22,8 ± 4,7	10,2 ± 3,3	4,2 ± 2,1	7,2 ± 3,0	4,6 ± 2,2	35,6 ± 5,6	4,7 ± 2,2	9,3 ± 3,9	.. ± ..	100	86,2 ± 4,3	13,8 ± 4,3	100	352		



Tabell 1 Partisympatier efter kön och ålder (7 åldersklasser)

	Med partisypati %										S:a	Andel med parti-sympati	Andel vet ej/ Uppgift saknas	S:a	Antal svarande	
	M	C	L	KD	MP	S	V	SD	ÖVR	S:a						
<b>55 - 64 år</b>																
nov 2018	16,9 ± 4,3	7,4 ± 2,9	3,8 ± 2,4	6,8 ± 2,5	2,3 ± 1,5	41,8 ± 5,6	6,0 ± 2,8	14,1 ± 4,1	.. ± ..	100	86,8 ± 4,7	13,2 ± 4,7	100	389		
maj 2019	11,2 ± 3,5	6,6 ± 3,1	4,8 ± 2,1	9,7 ± 4,1	5,1 ± 2,3	36,3 ± 5,6	10,6 ± 3,9	14,3 ± 4,6	1,4 ± 1,2	100	86,9 ± 5,2	13,1 ± 5,2	100	361		
nov 2019	11,7 ± 3,5	6,8 ± 2,9	3,9 ± 1,9	6,4 ± 2,4	3,9 ± 1,8	36,6 ± 5,3	9,1 ± 2,9	20,1 ± 4,6	1,5 ± 1,4	100	85,5 ± 4,6	14,5 ± 4,6	100	401		
maj 2020	16,6 ± 3,9	6,3 ± 2,6	4,9 ± 2,2	4,3 ± 2,1	3,6 ± 1,8	40,7 ± 5,3	8,6 ± 3,2	13,5 ± 4,0	.. ± ..	100	83,2 ± 5,1	16,8 ± 5,1	100	388		
nov 2020	21,9 ± 4,5	8,1 ± 3,1	2,5 ± 1,5	4,1 ± 2,0	4,7 ± 2,0	32,2 ± 4,9	10,9 ± 3,4	14,9 ± 4,0	.. ± ..	100	86,7 ± 4,9	13,3 ± 4,9	100	398		
maj 2021	21,2 ± 4,3	8,2 ± 2,9	1,7 ± 1,2	5,1 ± 2,3	4,7 ± 2,0	35,9 ± 5,4	9,8 ± 3,3	13,1 ± 4,6	.. ± ..	100	84,0 ± 5,0	16,0 ± 5,0	100	401		
nov 2021	22,8 ± 4,7	8,6 ± 3,1	2,7 ± 1,7	2,7 ± 1,8	2,8 ± 1,5	36,5 ± 5,4	8,9 ± 2,9	14,3 ± 4,4	.. ± ..	100	84,0 ± 4,9	16,0 ± 4,9	100	361		
maj 2022	19,3 ± 4,9	4,1 ± 2,2	3,9 ± 2,1	4,2 ± 2,4	4,1 ± 2,1	40,3 ± 6,0	8,9 ± 3,5	14,1 ± 4,6	.. ± ..	100	86,3 ± 4,6	13,7 ± 4,6	100	326		
<b>65 - 74 år</b>																
nov 2018	21,3 ± 5,2	6,8 ± 2,4	3,8 ± 1,7	6,9 ± 2,5	2,5 ± 1,5	39,9 ± 5,6	5,6 ± 2,1	10,6 ± 3,6	.. ± ..	100	84,3 ± 5,1	15,7 ± 5,1	100	421		
maj 2019	13,3 ± 3,6	5,6 ± 2,3	2,8 ± 1,6	14,9 ± 4,7	4,1 ± 2,9	39,0 ± 5,4	7,1 ± 2,5	13,1 ± 4,0	.. ± ..	100	83,5 ± 5,9	16,5 ± 5,9	100	397		
nov 2019	16,1 ± 4,4	4,2 ± 1,9	2,9 ± 1,5	8,6 ± 2,8	1,7 ± 1,1	36,0 ± 5,5	7,5 ± 2,5	23,1 ± 5,1	0,0 ± 0,0	100	85,3 ± 4,4	14,7 ± 4,4	100	420		
maj 2020	13,0 ± 3,6	4,5 ± 2,1	3,4 ± 1,7	7,4 ± 3,3	1,9 ± 1,3	43,4 ± 5,4	9,9 ± 3,2	16,3 ± 4,4	0,0 ± 0,0	100	87,6 ± 4,3	12,4 ± 4,3	100	410		
nov 2020	19,8 ± 4,1	5,6 ± 2,3	3,3 ± 1,7	6,0 ± 2,4	1,7 ± 1,1	39,0 ± 5,3	9,4 ± 2,9	15,2 ± 4,2	0,0 ± 0,0	100	87,3 ± 4,6	12,7 ± 4,6	100	394		
maj 2021	14,7 ± 3,7	8,0 ± 2,8	1,9 ± 1,4	5,6 ± 2,4	4,7 ± 3,2	41,2 ± 5,4	7,8 ± 3,1	15,8 ± 4,3	.. ± ..	100	86,7 ± 4,9	13,3 ± 4,9	100	404		
nov 2021	18,9 ± 4,6	7,7 ± 3,3	1,4 ± 1,3	5,6 ± 2,7	2,7 ± 2,3	44,7 ± 5,9	7,8 ± 2,8	11,1 ± 4,0	0,0 ± 0,0	100	86,0 ± 4,7	14,0 ± 4,7	100	344		
maj 2022	16,2 ± 4,1	6,0 ± 3,0	4,7 ± 2,2	5,8 ± 2,8	2,0 ± 1,4	46,4 ± 5,8	7,5 ± 2,8	10,6 ± 3,9	.. ± ..	100	88,1 ± 4,9	11,9 ± 4,9	100	335		
<b>75 år och äldre</b>																
nov 2018	15,3 ± 4,0	6,5 ± 2,6	5,5 ± 2,2	7,4 ± 3,3	3,0 ± 2,5	51,2 ± 6,3	2,3 ± 1,6	7,2 ± 3,7	.. ± ..	100	86,9 ± 4,9	13,1 ± 4,9	100	330		
maj 2019	12,3 ± 3,7	7,2 ± 2,8	5,5 ± 2,3	14,5 ± 4,3	2,7 ± 1,8	42,3 ± 6,0	4,8 ± 3,0	10,2 ± 4,3	.. ± ..	100	83,7 ± 5,5	16,3 ± 5,5	100	344		
nov 2019	20,7 ± 5,2	6,9 ± 2,9	6,7 ± 2,8	8,1 ± 3,1	.. ± ..	36,5 ± 5,9	2,9 ± 1,9	14,6 ± 4,4	.. ± ..	100	79,6 ± 5,9	20,4 ± 5,9	100	313		
maj 2020	18,6 ± 4,4	8,0 ± 3,5	4,0 ± 2,0	6,9 ± 2,9	3,0 ± 2,6	45,7 ± 5,9	2,0 ± 1,4	11,5 ± 4,1	.. ± ..	100	86,2 ± 4,7	13,8 ± 4,7	100	363		
nov 2020	22,8 ± 5,2	7,2 ± 3,0	3,9 ± 2,0	7,1 ± 3,3	.. ± ..	44,0 ± 6,3	3,0 ± 1,9	9,9 ± 3,8	0,0 ± 0,0	100	84,6 ± 5,5	15,4 ± 5,5	100	306		
maj 2021	25,2 ± 4,6	6,5 ± 2,6	2,0 ± 1,4	2,0 ± 1,5	1,8 ± 1,3	46,8 ± 5,7	4,0 ± 2,0	11,3 ± 3,8	.. ± ..	100	83,4 ± 5,0	16,6 ± 5,0	100	380		
nov 2021	24,0 ± 5,1	4,8 ± 2,4	4,3 ± 2,4	4,5 ± 2,4	1,0 ± 0,9	46,7 ± 5,8	6,1 ± 2,9	8,3 ± 3,7	.. ± ..	100	88,1 ± 4,0	11,9 ± 4,0	100	330		
maj 2022	19,5 ± 4,3	7,0 ± 2,8	3,2 ± 1,6	6,6 ± 2,8	1,3 ± 1,0	49,1 ± 5,5	5,8 ± 3,3	6,9 ± 3,0	.. ± ..	100	91,1 ± 3,2	8,9 ± 3,2	100	364		
<b>Samtliga kvinnor</b>																
nov 2018	17,7 ± 1,5	10,8 ± 1,0	5,2 ± 0,8	5,8 ± 0,8	5,9 ± 0,9	33,7 ± 1,8	9,8 ± 1,0	9,3 ± 1,3	1,8 ± 0,7	100	87,2 ± 1,8	12,8 ± 1,8	100	2 330		
maj 2019	14,5 ± 1,4	9,4 ± 1,1	4,9 ± 0,8	10,1 ± 1,4	6,7 ± 1,0	32,9 ± 1,9	9,9 ± 1,2	10,2 ± 1,4	1,4 ± 0,5	100	85,5 ± 2,0	14,5 ± 2,0	100	2 190		
nov 2019	16,3 ± 1,6	9,4 ± 1,2	4,9 ± 0,9	7,1 ± 1,1	6,2 ± 0,9	30,0 ± 1,9	10,1 ± 1,1	14,7 ± 1,6	1,3 ± 0,6	100	83,8 ± 1,9	16,2 ± 1,9	100	2 269		
maj 2020	18,7 ± 1,6	8,1 ± 1,1	4,0 ± 0,8	5,6 ± 1,0	6,3 ± 0,9	36,5 ± 2,0	9,3 ± 1,1	10,5 ± 1,4	1,1 ± 0,5	100	85,7 ± 1,8	14,3 ± 1,8	100	2 313		
nov 2020	21,5 ± 1,7	8,2 ± 1,1	3,8 ± 0,8	5,0 ± 0,9	6,0 ± 1,0	33,5 ± 2,0	10,7 ± 1,2	10,2 ± 1,3	1,2 ± 0,5	100	85,8 ± 1,9	14,2 ± 1,9	100	2 209		
maj 2021	21,6 ± 1,7	9,3 ± 1,2	2,7 ± 0,7	4,5 ± 1,0	5,4 ± 0,9	33,9 ± 2,0	11,0 ± 1,3	10,7 ± 1,4	1,0 ± 0,5	100	84,8 ± 1,9	15,2 ± 1,9	100	2 245		
nov 2021	22,2 ± 1,8	9,6 ± 1,3	3,0 ± 0,8	4,2 ± 0,9	4,5 ± 0,9	34,9 ± 2,0	10,9 ± 1,3	9,9 ± 1,5	0,7 ± 0,4	100	84,6 ± 1,9	15,4 ± 1,9	100	2 013		
maj 2022	20,7 ± 1,8	7,7 ± 1,1	3,7 ± 0,8	5,4 ± 1,0	4,1 ± 0,8	38,2 ± 2,1	9,5 ± 1,3	9,6 ± 1,5	1,1 ± 0,6	100	85,2 ± 1,9	14,8 ± 1,9	100	2 049		

Tabell 1 Partisymptatier efter kön och ålder (7 åldersklasser)

	Med partisymptati %										S:a	Andel med parti-sympati		Andel vet ej/ Uppgift saknas		S:a Antal svar- ande	
	M	C	L	KD	MP	S	V	SD	ÖVR	S:a							
<b>Samtliga</b>																	
<b>18 - 24 år</b>																	
nov 2018	21,6 ± 4,6	15,0 ± 3,7	5,3 ± 2,2	2,8 ± 1,8	6,0 ± 2,9	19,0 ± 4,7	15,4 ± 4,4	11,9 ± 3,8	3,1 ± 2,2	100	82,3 ± 5,1	17,7 ± 5,1	100	345			
maj 2019	20,6 ± 5,0	11,0 ± 3,5	5,1 ± 2,4	6,7 ± 2,8	8,4 ± 3,9	22,5 ± 5,4	11,6 ± 3,9	11,9 ± 4,1	2,3 ± 1,6	100	82,9 ± 5,0	17,1 ± 5,0	100	326			
nov 2019	21,2 ± 5,0	13,7 ± 4,1	4,2 ± 2,3	6,3 ± 2,9	13,1 ± 4,4	16,5 ± 5,1	11,8 ± 3,8	11,0 ± 4,3	2,2 ± 1,7	100	80,4 ± 5,3	19,6 ± 5,3	100	306			
maj 2020	26,7 ± 5,3	9,7 ± 3,3	4,5 ± 2,2	4,9 ± 2,7	7,2 ± 2,7	21,2 ± 4,7	12,1 ± 3,8	11,6 ± 3,8	2,2 ± 1,6	100	85,6 ± 4,3	14,4 ± 4,3	100	356			
nov 2020	21,6 ± 4,8	12,1 ± 3,6	2,7 ± 1,7	4,3 ± 2,2	4,8 ± 2,3	24,3 ± 5,5	12,3 ± 3,6	13,4 ± 4,1	4,5 ± 3,0	100	82,9 ± 4,6	17,1 ± 4,6	100	353			
maj 2021	22,4 ± 5,0	9,5 ± 3,4	4,3 ± 2,3	5,4 ± 3,0	5,6 ± 2,6	22,0 ± 4,8	14,1 ± 4,2	14,3 ± 4,3	2,4 ± 2,3	100	85,4 ± 4,0	14,6 ± 4,0	100	348			
nov 2021	25,6 ± 5,7	7,9 ± 3,5	4,3 ± 2,7	4,6 ± 2,7	7,0 ± 3,6	26,2 ± 6,0	11,7 ± 4,3	11,8 ± 4,0	.. ± ..	100	78,2 ± 5,3	21,8 ± 5,3	100	293			
maj 2022	28,2 ± 5,9	6,9 ± 3,2	3,6 ± 2,3	4,3 ± 2,7	3,2 ± 2,2	24,6 ± 5,7	14,9 ± 4,7	11,6 ± 4,5	2,7 ± 2,1	100	80,0 ± 4,7	20,0 ± 4,7	100	291			
<b>25 - 34 år</b>																	
nov 2018	18,3 ± 3,1	10,9 ± 2,4	5,6 ± 1,6	4,7 ± 1,6	7,6 ± 2,1	20,1 ± 3,4	15,6 ± 2,9	14,4 ± 3,1	2,8 ± 1,3	100	90,0 ± 3,2	10,0 ± 3,2	100	623			
maj 2019	20,7 ± 3,9	8,2 ± 2,2	4,5 ± 1,9	7,8 ± 2,2	7,5 ± 2,3	22,8 ± 3,9	14,1 ± 3,1	10,0 ± 3,0	4,4 ± 1,7	100	87,7 ± 3,7	12,3 ± 3,7	100	566			
nov 2019	21,1 ± 3,5	9,3 ± 2,4	4,2 ± 1,5	7,1 ± 2,4	5,9 ± 2,1	19,6 ± 3,3	13,4 ± 2,7	15,8 ± 3,4	3,7 ± 1,9	100	84,5 ± 3,7	15,5 ± 3,7	100	623			
maj 2020	23,6 ± 3,5	8,2 ± 2,2	4,6 ± 1,7	5,3 ± 2,0	4,5 ± 1,6	24,5 ± 3,7	13,8 ± 2,6	13,5 ± 3,2	2,0 ± 1,2	100	86,4 ± 3,5	13,6 ± 3,5	100	608			
nov 2020	22,8 ± 3,5	7,7 ± 2,2	4,5 ± 1,8	5,2 ± 1,8	6,3 ± 2,2	21,1 ± 3,8	13,8 ± 2,9	14,9 ± 3,3	3,6 ± 1,7	100	82,9 ± 4,0	17,1 ± 4,0	100	602			
maj 2021	21,7 ± 3,6	11,0 ± 3,0	2,9 ± 1,5	5,0 ± 1,8	5,7 ± 2,3	19,5 ± 3,4	14,9 ± 3,1	16,0 ± 3,5	3,4 ± 1,8	100	82,7 ± 4,1	17,3 ± 4,1	100	561			
nov 2021	21,1 ± 3,6	12,1 ± 3,1	2,3 ± 1,4	3,7 ± 1,7	6,7 ± 2,5	22,3 ± 4,0	14,5 ± 2,9	15,5 ± 3,5	1,8 ± 1,1	100	81,1 ± 4,2	18,9 ± 4,2	100	550			
maj 2022	21,0 ± 4,1	8,1 ± 2,6	3,2 ± 1,5	4,9 ± 2,1	6,2 ± 2,6	24,5 ± 4,2	12,4 ± 2,9	16,2 ± 3,8	3,3 ± 1,7	100	80,8 ± 4,2	19,2 ± 4,2	100	514			
<b>35 - 44 år</b>																	
nov 2018	21,9 ± 3,2	9,2 ± 2,0	5,2 ± 1,5	4,6 ± 1,6	6,2 ± 1,6	26,9 ± 3,4	10,7 ± 2,5	12,5 ± 2,7	2,7 ± 1,4	100	89,0 ± 3,3	11,0 ± 3,3	100	701			
maj 2019	18,3 ± 3,2	8,4 ± 2,1	5,0 ± 1,6	9,0 ± 2,3	7,5 ± 2,2	23,9 ± 3,7	9,6 ± 2,3	16,6 ± 3,7	1,8 ± 1,1	100	89,7 ± 3,2	10,3 ± 3,2	100	642			
nov 2019	19,1 ± 3,3	7,6 ± 2,0	4,9 ± 2,2	4,7 ± 1,6	9,2 ± 2,4	23,0 ± 3,7	11,1 ± 2,3	17,3 ± 3,6	2,9 ± 1,6	100	84,8 ± 3,6	15,2 ± 3,6	100	645			
maj 2020	21,0 ± 3,3	6,1 ± 2,0	4,4 ± 1,7	5,6 ± 2,0	7,0 ± 2,0	30,3 ± 4,0	11,0 ± 2,5	12,9 ± 3,0	1,7 ± 1,1	100	88,7 ± 3,2	11,3 ± 3,2	100	654			
nov 2020	21,0 ± 3,2	6,8 ± 2,3	4,6 ± 1,8	4,1 ± 1,8	6,1 ± 1,9	30,1 ± 3,9	12,2 ± 2,5	12,6 ± 2,8	2,4 ± 1,4	100	88,7 ± 3,0	11,3 ± 3,0	100	670			
maj 2021	21,3 ± 3,2	9,6 ± 2,3	2,8 ± 1,2	3,8 ± 1,7	5,0 ± 1,6	26,6 ± 3,9	11,3 ± 2,3	16,6 ± 3,4	2,9 ± 1,7	100	88,1 ± 3,5	11,9 ± 3,5	100	641			
nov 2021	21,3 ± 3,4	9,1 ± 2,5	2,9 ± 1,2	3,7 ± 1,6	5,4 ± 1,8	26,7 ± 3,9	13,3 ± 2,8	16,1 ± 3,4	1,4 ± 1,1	100	84,3 ± 3,7	15,7 ± 3,7	100	630			
maj 2022	24,1 ± 3,7	6,6 ± 2,1	2,3 ± 1,1	4,5 ± 1,9	5,5 ± 2,0	31,8 ± 4,1	8,7 ± 2,3	13,7 ± 3,2	2,8 ± 1,8	100	84,0 ± 3,8	16,0 ± 3,8	100	637			
<b>45 - 54 år</b>																	
nov 2018	25,2 ± 3,1	7,7 ± 1,7	4,5 ± 1,3	6,0 ± 1,6	4,7 ± 1,6	24,8 ± 3,3	5,6 ± 1,5	20,3 ± 3,2	1,1 ± 0,7	100	89,8 ± 3,0	10,2 ± 3,0	100	780			
maj 2019	21,9 ± 3,1	8,4 ± 1,9	5,2 ± 1,5	10,6 ± 2,4	5,2 ± 1,8	23,9 ± 3,2	6,4 ± 1,9	16,7 ± 3,4	1,8 ± 1,4	100	84,5 ± 3,8	15,5 ± 3,8	100	777			
nov 2019	22,0 ± 3,1	8,4 ± 1,9	4,1 ± 1,3	6,1 ± 1,8	5,1 ± 1,4	25,0 ± 3,2	6,9 ± 2,0	21,9 ± 3,3	0,6 ± 0,6	100	84,9 ± 3,3	15,1 ± 3,3	100	826			
maj 2020	25,4 ± 3,2	7,4 ± 1,8	2,9 ± 1,3	5,4 ± 1,6	5,7 ± 1,8	29,2 ± 3,4	5,3 ± 1,6	18,5 ± 3,0	.. ± ..	100	87,1 ± 3,0	12,9 ± 3,0	100	838			
nov 2020	29,1 ± 3,4	6,8 ± 1,9	3,9 ± 1,3	3,8 ± 1,3	4,8 ± 1,7	24,8 ± 3,5	5,6 ± 1,5	20,4 ± 3,2	.. ± ..	100	89,1 ± 2,9	10,9 ± 2,9	100	810			
maj 2021	31,4 ± 3,6	7,6 ± 1,9	2,9 ± 1,2	4,0 ± 1,5	3,3 ± 1,2	26,9 ± 3,7	6,1 ± 1,8	17,6 ± 3,2	.. ± ..	100	85,7 ± 3,4	14,3 ± 3,4	100	767			
nov 2021	30,0 ± 3,6	7,9 ± 2,0	2,6 ± 1,1	5,0 ± 1,7	3,2 ± 1,2	24,3 ± 3,4	7,2 ± 1,9	18,9 ± 3,3	0,7 ± 0,7	100	86,1 ± 3,2	13,9 ± 3,2	100	746			
maj 2022	24,5 ± 3,3	7,8 ± 2,1	3,5 ± 1,3	6,4 ± 1,9	3,3 ± 1,3	29,7 ± 3,7	6,2 ± 1,8	16,3 ± 3,3	2,4 ± 1,4	100	85,5 ± 3,3	14,5 ± 3,3	100	747			

Tabell 1 Partisympatier efter kön och ålder (7 åldersklasser)

	Med partisypati %											S:a	Andel med parti-sympati	Andel vet ej/ Uppgift saknas	S:a Antal svar- ande	
	M	C	L	KD	MP	S	V	SD	ÖVR	S:a						
<b>55 - 64 år</b>																
nov 2018	20,4 ± 3,2	6,3 ± 1,9	3,9 ± 1,4	4,9 ± 1,5	3,0 ± 1,1	33,6 ± 3,6	6,2 ± 2,0	20,9 ± 3,2	0,8 ± 0,6	100		89,3 ± 3,0	10,7 ± 3,0	100	782	
maj 2019	14,4 ± 2,9	4,9 ± 1,8	3,6 ± 1,3	9,3 ± 2,5	4,6 ± 1,7	33,0 ± 3,8	7,8 ± 2,2	21,1 ± 3,5	1,3 ± 0,9	100		87,8 ± 3,5	12,2 ± 3,5	100	733	
nov 2019	14,4 ± 2,6	4,8 ± 1,6	4,1 ± 1,5	5,6 ± 1,5	3,9 ± 1,7	32,8 ± 3,6	7,5 ± 1,8	25,9 ± 3,5	1,1 ± 0,8	100		88,0 ± 3,0	12,0 ± 3,0	100	802	
maj 2020	18,5 ± 2,9	5,7 ± 1,6	4,0 ± 1,3	5,0 ± 1,6	2,5 ± 1,0	37,0 ± 3,5	6,8 ± 1,8	19,2 ± 3,0	1,3 ± 1,1	100		86,5 ± 3,2	13,5 ± 3,2	100	839	
nov 2020	20,8 ± 3,0	7,2 ± 1,9	2,4 ± 1,0	5,2 ± 1,6	2,9 ± 1,1	31,1 ± 3,5	9,1 ± 2,0	20,5 ± 3,1	0,9 ± 0,7	100		89,7 ± 2,9	10,3 ± 2,9	100	827	
maj 2021	19,0 ± 2,8	9,1 ± 2,1	1,6 ± 0,8	4,6 ± 1,5	3,9 ± 1,5	31,2 ± 3,8	8,0 ± 2,0	22,3 ± 3,5	.. ± ..	100		84,7 ± 3,5	15,3 ± 3,5	100	811	
nov 2021	20,2 ± 3,0	8,5 ± 2,1	3,5 ± 1,2	3,7 ± 1,5	3,4 ± 1,5	30,0 ± 3,5	7,2 ± 1,8	22,3 ± 3,5	1,1 ± 0,8	100		86,9 ± 3,2	13,1 ± 3,2	100	749	
maj 2022	19,1 ± 3,1	4,0 ± 1,5	4,1 ± 1,4	4,3 ± 1,6	3,1 ± 1,3	33,7 ± 3,9	7,2 ± 2,1	23,7 ± 3,6	0,9 ± 0,7	100		88,8 ± 3,1	11,2 ± 3,1	100	723	
<b>65 - 74 år</b>																
nov 2018	19,3 ± 3,3	6,3 ± 1,6	3,2 ± 1,1	6,4 ± 1,7	2,4 ± 1,0	40,1 ± 3,9	5,6 ± 1,5	15,2 ± 2,8	1,6 ± 1,5	100		87,0 ± 3,3	13,0 ± 3,3	100	859	
maj 2019	13,3 ± 2,7	4,9 ± 1,5	2,8 ± 1,1	15,0 ± 3,1	2,9 ± 1,6	35,4 ± 3,7	6,1 ± 1,6	19,0 ± 3,3	0,8 ± 0,6	100		85,7 ± 3,9	14,3 ± 3,9	100	823	
nov 2019	15,7 ± 2,8	3,5 ± 1,2	2,7 ± 1,2	7,8 ± 1,8	1,3 ± 0,7	33,5 ± 3,7	6,8 ± 1,7	28,4 ± 3,5	.. ± ..	100		88,9 ± 2,8	11,1 ± 2,8	100	833	
maj 2020	13,2 ± 2,4	4,9 ± 1,5	3,5 ± 1,3	6,6 ± 2,0	1,3 ± 0,8	38,4 ± 3,5	7,8 ± 1,9	23,9 ± 3,4	0,5 ± 0,5	100		88,9 ± 3,0	11,1 ± 3,0	100	856	
nov 2020	17,3 ± 2,7	5,6 ± 1,6	4,1 ± 1,7	6,5 ± 1,9	1,4 ± 0,7	35,6 ± 3,6	8,7 ± 1,9	20,6 ± 3,3	.. ± ..	100		88,1 ± 3,4	11,9 ± 3,4	100	782	
maj 2021	16,1 ± 2,7	7,6 ± 1,9	2,3 ± 1,1	5,7 ± 1,6	3,0 ± 1,6	40,0 ± 3,8	7,4 ± 2,0	17,8 ± 3,1	.. ± ..	100		88,9 ± 3,2	11,1 ± 3,2	100	807	
nov 2021	18,0 ± 3,1	8,1 ± 2,3	2,0 ± 1,0	5,2 ± 1,7	2,3 ± 1,3	38,1 ± 3,9	8,5 ± 2,1	17,8 ± 3,2	0,0 ± 0,0	100		87,6 ± 3,3	12,4 ± 3,3	100	724	
maj 2022	16,6 ± 2,9	6,4 ± 2,0	4,9 ± 1,7	4,8 ± 1,7	1,6 ± 0,9	38,8 ± 3,8	7,6 ± 2,1	18,2 ± 3,3	0,9 ± 0,8	100		90,3 ± 3,0	9,7 ± 3,0	100	700	
<b>75 år och äldre</b>																
nov 2018	16,9 ± 3,0	6,5 ± 1,9	5,2 ± 1,8	5,8 ± 2,1	2,0 ± 1,5	44,9 ± 4,4	2,7 ± 1,5	14,6 ± 3,3	1,4 ± 1,4	100		88,2 ± 3,5	11,8 ± 3,5	100	631	
maj 2019	13,8 ± 3,0	6,4 ± 1,9	4,2 ± 1,4	14,5 ± 3,0	2,7 ± 1,7	37,7 ± 4,2	4,0 ± 1,8	15,6 ± 3,6	1,0 ± 0,9	100		86,3 ± 3,9	13,7 ± 3,9	100	639	
nov 2019	18,6 ± 3,5	6,1 ± 2,1	5,3 ± 1,7	7,8 ± 2,1	.. ± ..	36,8 ± 4,2	3,2 ± 1,4	20,1 ± 3,5	.. ± ..	100		84,7 ± 3,8	15,3 ± 3,8	100	610	
maj 2020	18,1 ± 3,1	7,1 ± 2,3	4,1 ± 1,5	7,7 ± 2,1	1,7 ± 1,5	42,6 ± 4,1	2,7 ± 1,2	15,4 ± 3,1	0,6 ± 0,6	100		85,9 ± 3,4	14,1 ± 3,4	100	737	
nov 2020	21,4 ± 3,4	6,7 ± 2,0	3,9 ± 1,4	7,7 ± 2,3	.. ± ..	42,0 ± 4,3	3,6 ± 1,7	13,1 ± 2,9	.. ± ..	100		86,8 ± 3,6	13,2 ± 3,6	100	648	
maj 2021	22,2 ± 3,1	6,1 ± 1,9	3,0 ± 1,2	3,0 ± 1,2	1,3 ± 0,8	41,0 ± 3,9	3,9 ± 1,4	18,9 ± 3,2	0,8 ± 0,7	100		85,6 ± 3,6	14,4 ± 3,6	100	721	
nov 2021	21,4 ± 3,4	5,3 ± 1,8	4,1 ± 1,7	5,1 ± 1,8	1,5 ± 1,1	42,6 ± 4,1	5,8 ± 1,9	13,3 ± 3,1	.. ± ..	100		89,7 ± 2,7	10,3 ± 2,7	100	627	
maj 2022	19,5 ± 3,1	6,7 ± 2,0	3,8 ± 1,4	6,2 ± 1,9	1,1 ± 0,7	44,1 ± 3,9	5,1 ± 2,1	12,9 ± 2,9	.. ± ..	100		91,0 ± 2,6	9,0 ± 2,6	100	662	
<b>Hela väljarkåren</b>																
nov 2018	20,6 ± 0,9	8,5 ± 0,5	4,7 ± 0,4	5,1 ± 0,4	4,6 ± 0,5	30,0 ± 1,0	8,6 ± 0,7	16,0 ± 0,7	1,9 ± 0,4	100		88,3 ± 1,1	11,7 ± 1,1	100	4 721	
maj 2019	17,6 ± 1,0	7,3 ± 0,6	4,3 ± 0,5	10,5 ± 0,8	5,4 ± 0,7	28,5 ± 1,1	8,4 ± 0,7	16,0 ± 1,0	1,9 ± 0,4	100		86,5 ± 1,3	13,5 ± 1,3	100	4 506	
nov 2019	18,8 ± 1,0	7,3 ± 0,6	4,2 ± 0,6	6,5 ± 0,6	5,2 ± 0,6	27,2 ± 1,1	8,6 ± 0,6	20,7 ± 1,0	1,7 ± 0,5	100		85,4 ± 1,2	14,6 ± 1,2	100	4 645	
maj 2020	20,7 ± 1,0	6,9 ± 0,6	3,9 ± 0,5	5,8 ± 0,6	4,2 ± 0,5	32,2 ± 1,2	8,4 ± 0,6	16,7 ± 0,9	1,2 ± 0,3	100		87,1 ± 1,1	12,9 ± 1,1	100	4 888	
nov 2020	22,2 ± 1,0	7,3 ± 0,7	3,8 ± 0,5	5,3 ± 0,6	3,9 ± 0,6	29,9 ± 1,2	9,2 ± 0,7	16,8 ± 0,9	1,7 ± 0,5	100		87,1 ± 1,2	12,9 ± 1,2	100	4 692	
maj 2021	22,1 ± 1,0	8,6 ± 0,7	2,7 ± 0,4	4,4 ± 0,6	3,9 ± 0,6	29,9 ± 1,2	9,1 ± 0,7	17,9 ± 1,0	1,4 ± 0,4	100		85,9 ± 1,2	14,1 ± 1,2	100	4 656	
nov 2021	22,4 ± 1,1	8,5 ± 0,8	3,0 ± 0,5	4,4 ± 0,6	4,0 ± 0,6	30,1 ± 1,2	9,6 ± 0,7	17,0 ± 1,0	1,0 ± 0,3	100		85,2 ± 1,2	14,8 ± 1,2	100	4 319	
maj 2022	21,4 ± 1,2	6,6 ± 0,7	3,6 ± 0,5	5,1 ± 0,6	3,4 ± 0,6	33,0 ± 1,3	8,4 ± 0,8	16,5 ± 1,0	1,9 ± 0,5	100		86,0 ± 1,2	14,0 ± 1,2	100	4 274	

Kommentar: Gråmarkerad skattning innebär att förändringen från föregående undersökning är approximativt statistiskt säkerställd.

Med ålder avses ålder vid årets slut. För definition av partisypati, se under Definitioner och förklaringar.

Källa: SCB:s Partisypatiundersökning, SCB:s befolkningsregister

Tabell 2 Partisypatier efter kön och ålder (4 åldersklasser)

	Med partisypati %												Andel med parti-sympati	Andel vet ej/ Uppgift saknas	S:a Antal svarande	
	M	C	L	KD	MP	S	V	SD	ÖVR	S:a						
<b>Män</b>																
<b>18 - 29 år</b>																
nov 2018	28,4 ± 5,3	6,4 ± 2,5	4,8 ± 2,1	3,0 ± 1,8	3,7 ± 2,5	15,9 ± 4,5	12,1 ± 4,7	22,0 ± 5,0	3,8 ± 2,5	100	81,3 ± 5,6	18,7 ± 5,6	100	341		
maj 2019	24,7 ± 5,5	5,4 ± 2,5	7,8 ± 3,4	7,3 ± 2,9	7,7 ± 4,2	15,6 ± 4,6	8,5 ± 3,5	17,6 ± 5,3	5,4 ± 2,5	100	84,9 ± 5,6	15,1 ± 5,6	100	312		
nov 2019	28,3 ± 5,5	5,4 ± 2,5	5,3 ± 2,5	5,3 ± 2,9	8,9 ± 4,0	12,4 ± 4,0	7,6 ± 2,9	21,3 ± 5,3	5,6 ± 2,9	100	80,0 ± 5,7	20,0 ± 5,7	100	321		
maj 2020	31,0 ± 5,5	4,9 ± 2,4	7,1 ± 2,8	6,2 ± 3,3	3,1 ± 1,8	15,7 ± 4,3	12,0 ± 3,9	17,8 ± 4,8	2,2 ± 1,6	100	87,4 ± 4,3	12,6 ± 4,3	100	327		
nov 2020	27,8 ± 5,1	6,7 ± 2,7	5,1 ± 2,8	5,2 ± 2,3	3,9 ± 2,0	13,9 ± 3,8	9,3 ± 3,4	21,9 ± 5,1	6,2 ± 3,7	100	82,8 ± 5,0	17,2 ± 5,0	100	351		
maj 2021	26,6 ± 5,3	7,3 ± 3,2	4,4 ± 2,3	4,9 ± 2,4	3,5 ± 2,5	17,2 ± 4,6	8,9 ± 3,4	21,9 ± 5,5	5,3 ± 3,4	100	81,7 ± 5,1	18,3 ± 5,1	100	342		
nov 2021	26,5 ± 5,6	7,5 ± 3,6	3,6 ± 2,5	3,3 ± 2,1	4,3 ± 2,8	20,8 ± 5,6	8,8 ± 3,3	22,8 ± 5,6	2,4 ± 1,7	100	74,6 ± 5,9	25,4 ± 5,9	100	319		
maj 2022	29,8 ± 6,1	6,4 ± 3,5	3,2 ± 2,2	3,6 ± 2,3	1,7 ± 1,5	22,9 ± 5,9	10,9 ± 4,1	16,5 ± 5,3	5,0 ± 3,1	100	81,3 ± 5,2	18,7 ± 5,2	100	282		
<b>30 - 49 år</b>																
nov 2018	23,6 ± 3,1	6,9 ± 1,9	4,8 ± 1,4	5,2 ± 1,6	4,1 ± 1,3	23,2 ± 3,2	8,7 ± 2,2	20,9 ± 3,3	2,8 ± 1,4	100	91,2 ± 3,0	8,8 ± 3,0	100	716		
maj 2019	24,6 ± 3,9	6,3 ± 1,7	3,3 ± 1,2	10,2 ± 2,3	3,5 ± 1,2	20,3 ± 3,5	10,6 ± 3,0	19,1 ± 3,7	2,1 ± 1,2	100	88,0 ± 3,7	12,0 ± 3,7	100	697		
nov 2019	23,7 ± 3,4	6,5 ± 1,9	2,9 ± 1,4	5,2 ± 1,6	5,5 ± 2,1	20,9 ± 3,4	10,2 ± 2,3	22,1 ± 3,8	3,0 ± 1,7	100	84,3 ± 3,7	15,7 ± 3,7	100	712		
maj 2020	24,8 ± 3,1	5,7 ± 1,8	3,4 ± 1,4	5,2 ± 1,7	3,2 ± 1,5	26,6 ± 3,6	8,7 ± 1,9	21,1 ± 3,3	1,2 ± 0,9	100	89,6 ± 2,9	10,4 ± 2,9	100	772		
nov 2020	25,5 ± 3,1	6,4 ± 2,0	3,7 ± 1,3	4,3 ± 1,4	2,5 ± 1,3	24,2 ± 3,5	9,2 ± 2,1	21,9 ± 3,3	2,3 ± 1,3	100	89,1 ± 2,9	10,9 ± 2,9	100	783		
maj 2021	24,3 ± 3,4	8,8 ± 2,4	2,0 ± 1,0	4,1 ± 1,4	2,9 ± 1,4	21,8 ± 3,5	9,0 ± 2,2	25,1 ± 3,8	2,1 ± 1,4	100	88,5 ± 3,3	11,5 ± 3,3	100	704		
nov 2021	24,5 ± 3,4	7,2 ± 2,2	1,9 ± 0,9	4,7 ± 1,6	4,3 ± 1,9	20,8 ± 3,4	11,0 ± 2,5	24,3 ± 3,7	1,4 ± 1,0	100	85,5 ± 3,6	14,5 ± 3,6	100	700		
maj 2022	21,9 ± 3,3	5,2 ± 2,0	2,2 ± 1,1	4,9 ± 1,9	5,8 ± 2,5	25,7 ± 4,0	7,2 ± 2,0	22,6 ± 3,7	4,4 ± 2,0	100	83,1 ± 3,9	16,9 ± 3,9	100	669		
<b>50 - 64 år</b>																
nov 2018	25,9 ± 3,8	5,8 ± 2,0	3,3 ± 1,3	4,3 ± 1,6	3,3 ± 1,3	24,2 ± 3,7	5,6 ± 2,1	26,8 ± 4,1	0,9 ± 0,7	100	92,6 ± 2,9	7,4 ± 2,9	100	595		
maj 2019	19,2 ± 3,6	4,3 ± 1,6	2,7 ± 1,2	9,8 ± 2,7	4,6 ± 2,4	26,8 ± 4,1	4,1 ± 1,5	26,7 ± 4,5	1,8 ± 1,7	100	87,8 ± 4,0	12,2 ± 4,0	100	586		
nov 2019	19,0 ± 3,4	5,0 ± 1,6	3,6 ± 1,7	5,5 ± 1,7	3,1 ± 1,9	26,4 ± 3,8	5,5 ± 1,9	31,4 ± 4,4	.. ± ..	100	91,0 ± 3,0	9,0 ± 3,0	100	633		
maj 2020	22,1 ± 3,7	6,3 ± 1,9	2,3 ± 1,1	5,5 ± 1,9	1,5 ± 0,9	30,9 ± 3,9	5,5 ± 1,9	24,9 ± 4,0	0,9 ± 0,8	100	88,2 ± 3,5	11,8 ± 3,5	100	656		
nov 2020	22,1 ± 3,5	7,0 ± 2,1	2,0 ± 1,0	5,1 ± 1,9	1,3 ± 0,7	27,4 ± 4,2	6,1 ± 1,8	28,1 ± 4,2	0,9 ± 0,8	100	90,8 ± 3,1	9,2 ± 3,1	100	619		
maj 2021	22,6 ± 3,5	9,0 ± 2,5	2,2 ± 1,0	3,5 ± 1,5	2,7 ± 1,6	25,5 ± 4,3	5,8 ± 1,8	28,5 ± 4,4	.. ± ..	100	85,4 ± 4,1	14,6 ± 4,1	100	621		
nov 2021	23,3 ± 3,6	7,6 ± 2,3	3,8 ± 1,4	4,6 ± 1,8	3,8 ± 1,9	23,6 ± 3,8	5,4 ± 1,8	26,7 ± 4,2	1,1 ± 0,9	100	89,1 ± 3,4	10,9 ± 3,4	100	610		
maj 2022	22,3 ± 3,6	4,1 ± 1,6	3,9 ± 1,4	5,4 ± 1,9	1,8 ± 1,0	26,1 ± 4,2	6,5 ± 2,2	28,8 ± 4,4	1,2 ± 0,9	100	90,7 ± 3,4	9,3 ± 3,4	100	611		
<b>65 - år</b>																
nov 2018	18,0 ± 3,0	6,1 ± 1,7	3,6 ± 1,5	5,0 ± 1,6	1,6 ± 0,8	38,9 ± 4,1	4,6 ± 1,7	21,6 ± 3,6	0,7 ± 0,6	100	89,8 ± 3,2	10,2 ± 3,2	100	739		
maj 2019	14,4 ± 3,1	4,8 ± 1,5	2,6 ± 1,1	14,7 ± 2,9	2,2 ± 1,6	32,1 ± 3,9	4,1 ± 1,4	23,6 ± 3,9	1,5 ± 1,0	100	88,7 ± 3,8	11,3 ± 3,8	100	721		
nov 2019	15,7 ± 2,8	3,9 ± 1,6	3,0 ± 1,4	7,3 ± 1,8	0,7 ± 0,6	33,8 ± 4,0	5,0 ± 1,5	30,3 ± 3,7	.. ± ..	100	92,0 ± 2,7	8,0 ± 2,7	100	710		
maj 2020	15,2 ± 2,6	5,6 ± 1,8	3,9 ± 1,6	7,1 ± 1,8	.. ± ..	35,7 ± 3,6	4,8 ± 1,4	26,4 ± 3,6	0,9 ± 0,7	100	88,1 ± 3,2	11,9 ± 3,2	100	820		
nov 2020	17,0 ± 2,8	5,8 ± 1,7	4,4 ± 1,8	7,7 ± 2,2	0,6 ± 0,5	35,5 ± 3,9	6,3 ± 1,9	21,8 ± 3,5	0,8 ± 0,7	100	89,2 ± 3,5	10,8 ± 3,5	100	730		
maj 2021	17,9 ± 2,8	6,4 ± 2,0	3,4 ± 1,3	5,0 ± 1,5	1,0 ± 0,6	36,5 ± 3,9	5,4 ± 1,6	23,6 ± 3,6	0,7 ± 0,7	100	89,9 ± 3,2	10,1 ± 3,2	100	744		
nov 2021	17,7 ± 3,1	7,3 ± 2,1	3,2 ± 1,4	5,3 ± 1,7	1,9 ± 1,3	34,4 ± 4,0	7,4 ± 2,0	22,0 ± 3,6	.. ± ..	100	90,4 ± 2,9	9,6 ± 2,9	100	677		
maj 2022	18,2 ± 3,1	6,6 ± 2,0	4,9 ± 1,8	4,7 ± 1,7	1,1 ± 0,8	34,5 ± 3,8	6,1 ± 1,9	23,1 ± 3,8	.. ± ..	100	91,8 ± 2,7	8,2 ± 2,7	100	663		

Tabell 2 Partisympatier efter kön och ålder (4 åldersklasser)

	Med partisypati %											S:a	Andel med parti-sympati	Andel vet ej/Uppgift saknas	S:a Antal svarande	
	M	C	L	KD	MP	S	V	SD	ÖVR	S:a						
<b>Samtliga män</b>																
nov 2018	23,6 ± 1,6	6,3 ± 0,9	4,1 ± 0,7	4,5 ± 0,7	3,2 ± 0,7	26,2 ± 1,7	7,5 ± 1,2	22,7 ± 1,6	1,9 ± 0,6	100	89,3 ± 1,7	10,7 ± 1,7	100	2 391		
maj 2019	20,6 ± 1,9	5,2 ± 0,8	3,8 ± 0,8	10,8 ± 1,2	4,2 ± 1,1	24,2 ± 1,8	6,9 ± 1,2	21,9 ± 1,9	2,5 ± 0,7	100	87,5 ± 2,0	12,5 ± 2,0	100	2 316		
nov 2019	21,1 ± 1,7	5,2 ± 0,9	3,5 ± 0,8	5,9 ± 0,9	4,2 ± 1,1	24,4 ± 1,8	7,2 ± 1,0	26,5 ± 1,9	2,1 ± 0,7	100	87,1 ± 1,8	12,9 ± 1,8	100	2 376		
maj 2020	22,7 ± 1,7	5,7 ± 0,9	3,9 ± 0,8	6,0 ± 1,0	2,0 ± 0,6	28,1 ± 1,8	7,5 ± 1,0	22,8 ± 1,7	1,3 ± 0,5	100	88,5 ± 1,6	11,5 ± 1,6	100	2 575		
nov 2020	22,8 ± 1,6	6,4 ± 1,0	3,7 ± 0,8	5,5 ± 0,9	1,9 ± 0,6	26,2 ± 1,8	7,7 ± 1,0	23,4 ± 1,7	2,2 ± 0,8	100	88,4 ± 1,7	11,6 ± 1,7	100	2 483		
maj 2021	22,5 ± 1,7	7,9 ± 1,2	2,8 ± 0,6	4,4 ± 0,8	2,4 ± 0,7	25,9 ± 1,9	7,2 ± 1,0	25,0 ± 1,8	1,8 ± 0,7	100	86,9 ± 1,8	13,1 ± 1,8	100	2 411		
nov 2021	22,6 ± 1,7	7,4 ± 1,2	3,0 ± 0,7	4,6 ± 0,9	3,5 ± 0,9	25,2 ± 1,9	8,2 ± 1,1	24,1 ± 1,8	1,3 ± 0,5	100	85,8 ± 1,8	14,2 ± 1,8	100	2 306		
maj 2022	22,2 ± 1,8	5,5 ± 1,0	3,6 ± 0,8	4,8 ± 0,9	2,8 ± 0,9	27,8 ± 2,0	7,3 ± 1,1	23,3 ± 1,9	2,6 ± 0,8	100	86,9 ± 1,8	13,1 ± 1,8	100	2 225		
<b>Kvinnor</b>																
<b>18 - 29 år</b>																
nov 2018	14,3 ± 4,3	19,5 ± 4,3	5,2 ± 2,4	4,1 ± 2,3	6,7 ± 2,9	19,4 ± 4,8	21,3 ± 4,6	7,1 ± 3,4	2,4 ± 1,7	100	89,1 ± 4,6	10,9 ± 4,6	100	296		
maj 2019	14,3 ± 4,4	15,4 ± 4,4	3,2 ± 2,2	6,4 ± 3,1	8,8 ± 3,5	28,1 ± 6,1	16,1 ± 4,4	5,8 ± 3,3	2,0 ± 1,7	100	83,4 ± 5,4	16,6 ± 5,4	100	275		
nov 2019	15,6 ± 4,8	17,2 ± 4,6	2,7 ± 2,0	7,9 ± 3,3	10,0 ± 3,7	21,2 ± 5,5	19,0 ± 4,8	5,5 ± 3,5	.. ± ..	100	82,0 ± 5,6	18,0 ± 5,6	100	271		
maj 2020	21,5 ± 5,4	14,6 ± 4,4	2,0 ± 1,6	3,7 ± 2,2	10,5 ± 3,5	24,4 ± 5,2	14,8 ± 4,1	6,0 ± 3,2	2,4 ± 1,9	100	79,8 ± 5,8	20,2 ± 5,8	100	310		
nov 2020	18,4 ± 5,1	14,7 ± 4,2	2,8 ± 1,9	3,2 ± 2,2	7,7 ± 3,4	29,5 ± 6,4	15,5 ± 4,3	6,2 ± 3,2	2,0 ± 1,7	100	84,7 ± 5,2	15,3 ± 5,2	100	284		
maj 2021	18,8 ± 5,1	13,3 ± 4,2	4,2 ± 2,6	4,5 ± 3,2	7,9 ± 3,3	23,1 ± 5,2	20,6 ± 5,4	5,9 ± 3,2	.. ± ..	100	86,4 ± 5,3	13,6 ± 5,3	100	266		
nov 2021	24,3 ± 6,0	10,9 ± 4,3	3,8 ± 2,7	3,5 ± 2,7	10,6 ± 4,4	25,3 ± 6,2	18,9 ± 5,3	2,8 ± 2,6	0,0 ± 0,0	100	83,1 ± 5,9	16,9 ± 5,9	100	219		
maj 2022	23,4 ± 6,5	9,7 ± 4,1	4,1 ± 2,7	5,7 ± 3,4	5,3 ± 3,0	25,8 ± 6,1	18,2 ± 5,4	7,1 ± 4,5	.. ± ..	100	79,5 ± 5,7	20,5 ± 5,7	100	237		
<b>30 - 49 år</b>																
nov 2018	18,3 ± 3,1	12,7 ± 2,4	6,9 ± 1,7	4,5 ± 1,6	10,3 ± 2,3	28,1 ± 3,6	11,2 ± 2,3	6,5 ± 2,2	1,6 ± 1,0	100	88,1 ± 3,4	11,9 ± 3,4	100	680		
maj 2019	17,2 ± 3,0	9,9 ± 2,3	6,1 ± 1,8	8,2 ± 2,2	9,3 ± 2,3	27,3 ± 3,8	10,7 ± 2,3	9,1 ± 2,9	2,0 ± 1,2	100	88,8 ± 3,4	11,2 ± 3,4	100	623		
nov 2019	17,6 ± 3,1	10,2 ± 2,4	6,6 ± 2,1	5,6 ± 2,0	9,7 ± 2,0	26,2 ± 3,6	11,0 ± 2,5	11,3 ± 3,0	1,8 ± 1,1	100	86,5 ± 3,3	13,5 ± 3,3	100	654		
maj 2020	20,3 ± 3,3	7,5 ± 2,1	5,1 ± 1,9	6,1 ± 2,1	9,6 ± 2,1	31,6 ± 4,0	11,2 ± 2,5	7,4 ± 2,5	1,3 ± 0,9	100	89,0 ± 3,0	11,0 ± 3,0	100	619		
nov 2020	21,7 ± 3,4	6,4 ± 2,2	5,0 ± 1,9	5,2 ± 2,0	9,7 ± 2,4	29,6 ± 4,0	13,6 ± 2,8	6,4 ± 2,3	2,4 ± 1,5	100	86,0 ± 3,6	14,0 ± 3,6	100	620		
maj 2021	22,7 ± 3,5	9,4 ± 2,4	2,7 ± 1,3	4,7 ± 2,0	7,5 ± 2,0	30,0 ± 4,1	13,0 ± 2,5	8,4 ± 2,7	1,7 ± 1,2	100	84,4 ± 3,9	15,6 ± 3,9	100	590		
nov 2021	19,9 ± 3,5	13,0 ± 3,0	2,6 ± 1,2	4,2 ± 1,8	5,7 ± 1,7	30,5 ± 4,1	12,4 ± 2,6	10,1 ± 3,1	1,6 ± 1,1	100	83,6 ± 3,8	16,4 ± 3,8	100	594		
maj 2022	22,8 ± 3,7	9,1 ± 2,4	3,2 ± 1,4	4,8 ± 1,9	6,5 ± 1,9	32,6 ± 3,9	9,6 ± 2,4	9,7 ± 3,1	1,7 ± 1,4	100	82,2 ± 3,8	17,8 ± 3,8	100	616		
<b>50 - 64 år</b>																
nov 2018	18,6 ± 3,4	6,7 ± 2,1	3,9 ± 1,7	7,0 ± 2,0	3,5 ± 1,7	37,8 ± 4,3	6,5 ± 2,1	15,0 ± 3,5	1,0 ± 0,9	100	86,7 ± 3,9	13,3 ± 3,9	100	603		
maj 2019	13,2 ± 3,0	8,0 ± 2,6	5,3 ± 1,8	9,6 ± 3,1	5,9 ± 1,9	34,0 ± 4,5	9,4 ± 2,9	13,0 ± 3,6	1,5 ± 1,1	100	85,3 ± 4,4	14,7 ± 4,4	100	551		
nov 2019	12,8 ± 2,9	7,6 ± 2,5	4,2 ± 1,6	7,0 ± 2,3	5,0 ± 1,7	33,7 ± 4,2	8,2 ± 2,2	20,4 ± 3,7	1,0 ± 0,9	100	83,1 ± 4,2	16,9 ± 4,2	100	611		
maj 2020	18,6 ± 3,4	6,9 ± 2,1	4,1 ± 1,6	4,2 ± 1,6	4,1 ± 1,8	40,6 ± 4,2	7,3 ± 2,3	13,3 ± 3,2	.. ± ..	100	84,1 ± 3,9	15,9 ± 3,9	100	611		
nov 2020	23,7 ± 3,8	8,1 ± 2,4	3,3 ± 1,4	3,9 ± 1,5	5,0 ± 2,0	31,6 ± 3,9	9,1 ± 2,5	14,8 ± 3,4	.. ± ..	100	86,2 ± 3,9	13,8 ± 3,9	100	605		
maj 2021	24,0 ± 3,7	8,8 ± 2,4	2,4 ± 1,2	5,3 ± 1,9	3,7 ± 1,4	33,5 ± 4,3	8,2 ± 2,4	13,6 ± 3,7	.. ± ..	100	84,2 ± 4,0	15,8 ± 4,0	100	605		
nov 2021	24,9 ± 4,0	8,6 ± 2,5	3,2 ± 1,5	3,6 ± 1,8	2,4 ± 1,2	33,2 ± 4,3	8,6 ± 2,4	14,8 ± 3,7	.. ± ..	100	83,7 ± 4,1	16,3 ± 4,1	100	526		
maj 2022	19,8 ± 3,9	6,3 ± 2,2	3,8 ± 1,7	5,1 ± 2,1	3,5 ± 1,6	40,4 ± 4,8	7,7 ± 2,5	12,5 ± 3,5	1,0 ± 0,9	100	87,1 ± 3,6	12,9 ± 3,6	100	497		

Tabell 2 Partisympatier efter kön och ålder (4 åldersklasser)

	Med partisypati %										S:a	Andel med parti-sympati	Andel vet ej/Uppgift saknas	S:a Antal svarande		
	M	C	L	KD	MP	S	V	SD	ÖVR	S:a						
<b>65 - år</b>																
nov 2018	18,3 ± 3,3	6,6 ± 1,7	4,6 ± 1,4	7,2 ± 2,0	2,7 ± 1,5	45,5 ± 4,1	3,9 ± 1,3	8,9 ± 2,5	2,2 ± 1,8	100	85,6 ± 3,5	14,4 ± 3,5	100	751		
maj 2019	12,8 ± 2,6	6,4 ± 1,8	4,2 ± 1,4	14,7 ± 3,2	3,4 ± 1,7	40,7 ± 3,9	5,9 ± 2,0	11,6 ± 2,9	.. ± ..	100	83,6 ± 4,0	16,4 ± 4,0	100	741		
nov 2019	18,3 ± 3,4	5,5 ± 1,7	4,7 ± 1,5	8,4 ± 2,1	1,2 ± 0,7	36,2 ± 3,9	5,3 ± 1,6	19,0 ± 3,3	.. ± ..	100	82,4 ± 3,7	17,6 ± 3,7	100	733		
maj 2020	15,9 ± 2,8	6,3 ± 2,0	3,7 ± 1,3	7,2 ± 2,1	2,5 ± 1,5	44,6 ± 3,9	5,9 ± 1,7	13,8 ± 3,0	.. ± ..	100	86,9 ± 3,2	13,1 ± 3,2	100	773		
nov 2020	21,3 ± 3,3	6,4 ± 1,9	3,6 ± 1,3	6,6 ± 2,0	1,9 ± 1,3	41,5 ± 4,0	6,2 ± 1,7	12,6 ± 2,8	0,0 ± 0,0	100	85,9 ± 3,5	14,1 ± 3,5	100	700		
maj 2021	20,1 ± 3,0	7,3 ± 1,9	1,9 ± 1,0	3,8 ± 1,4	3,2 ± 1,7	44,1 ± 3,8	5,8 ± 1,8	13,5 ± 2,8	.. ± ..	100	85,0 ± 3,5	15,0 ± 3,5	100	784		
nov 2021	21,6 ± 3,4	6,2 ± 2,0	3,0 ± 1,4	5,0 ± 1,8	1,8 ± 1,2	45,7 ± 4,0	6,9 ± 2,0	9,6 ± 2,7	.. ± ..	100	87,1 ± 3,1	12,9 ± 3,1	100	674		
maj 2022	18,0 ± 2,9	6,5 ± 2,0	3,9 ± 1,3	6,2 ± 1,9	1,6 ± 0,9	47,9 ± 3,9	6,5 ± 2,2	8,6 ± 2,4	0,8 ± 0,8	100	89,7 ± 2,8	10,3 ± 2,8	100	699		
<b>Samtliga kvinnor</b>																
nov 2018	17,7 ± 1,5	10,8 ± 1,0	5,2 ± 0,8	5,8 ± 0,8	5,9 ± 0,9	33,7 ± 1,8	9,8 ± 1,0	9,3 ± 1,3	1,8 ± 0,7	100	87,2 ± 1,8	12,8 ± 1,8	100	2 330		
maj 2019	14,5 ± 1,4	9,4 ± 1,1	4,9 ± 0,8	10,1 ± 1,4	6,7 ± 1,0	32,9 ± 1,9	9,9 ± 1,2	10,2 ± 1,4	1,4 ± 0,5	100	85,5 ± 2,0	14,5 ± 2,0	100	2 190		
nov 2019	16,3 ± 1,6	9,4 ± 1,2	4,9 ± 0,9	7,1 ± 1,1	6,2 ± 0,9	30,0 ± 1,9	10,1 ± 1,1	14,7 ± 1,6	1,3 ± 0,6	100	83,8 ± 1,9	16,2 ± 1,9	100	2 269		
maj 2020	18,7 ± 1,6	8,1 ± 1,1	4,0 ± 0,8	5,6 ± 1,0	6,3 ± 0,9	36,5 ± 2,0	9,3 ± 1,1	10,5 ± 1,4	1,1 ± 0,5	100	85,7 ± 1,8	14,3 ± 1,8	100	2 313		
nov 2020	21,5 ± 1,7	8,2 ± 1,1	3,8 ± 0,8	5,0 ± 0,9	6,0 ± 1,0	33,5 ± 2,0	10,7 ± 1,2	10,2 ± 1,3	1,2 ± 0,5	100	85,8 ± 1,9	14,2 ± 1,9	100	2 209		
maj 2021	21,6 ± 1,7	9,3 ± 1,2	2,7 ± 0,7	4,5 ± 1,0	5,4 ± 0,9	33,9 ± 2,0	11,0 ± 1,3	10,7 ± 1,4	1,0 ± 0,5	100	84,8 ± 1,9	15,2 ± 1,9	100	2 245		
nov 2021	22,2 ± 1,8	9,6 ± 1,3	3,0 ± 0,8	4,2 ± 0,9	4,5 ± 0,9	34,9 ± 2,0	10,9 ± 1,3	9,9 ± 1,5	0,7 ± 0,4	100	84,6 ± 1,9	15,4 ± 1,9	100	2 013		
maj 2022	20,7 ± 1,8	7,7 ± 1,1	3,7 ± 0,8	5,4 ± 1,0	4,1 ± 0,8	38,2 ± 2,1	9,5 ± 1,3	9,6 ± 1,5	1,1 ± 0,6	100	85,2 ± 1,9	14,8 ± 1,9	100	2 049		
<b>Samtliga</b>																
<b>18 - 29 år</b>																
nov 2018	21,2 ± 3,3	13,1 ± 2,4	5,0 ± 1,6	3,5 ± 1,4	5,3 ± 1,9	17,7 ± 3,2	16,8 ± 3,2	14,4 ± 2,9	3,1 ± 1,5	100	85,1 ± 3,6	14,9 ± 3,6	100	637		
maj 2019	19,7 ± 3,5	10,2 ± 2,4	5,6 ± 2,0	6,9 ± 2,1	8,2 ± 2,8	21,6 ± 3,8	12,1 ± 2,7	11,9 ± 3,2	3,7 ± 1,5	100	84,1 ± 3,9	15,9 ± 3,9	100	587		
nov 2019	22,1 ± 3,6	11,2 ± 2,5	4,1 ± 1,6	6,6 ± 2,2	9,4 ± 2,7	16,7 ± 3,4	13,2 ± 2,7	13,5 ± 3,2	3,2 ± 1,6	100	81,0 ± 3,9	19,0 ± 3,9	100	592		
maj 2020	26,6 ± 3,8	9,4 ± 2,4	4,7 ± 1,7	5,1 ± 2,0	6,5 ± 1,8	19,7 ± 3,3	13,3 ± 2,8	12,3 ± 2,9	2,3 ± 1,2	100	83,7 ± 3,5	16,3 ± 3,5	100	637		
nov 2020	23,2 ± 3,5	10,6 ± 2,4	4,0 ± 1,7	4,2 ± 1,6	5,8 ± 1,9	21,5 ± 3,7	12,4 ± 2,7	14,2 ± 3,0	4,1 ± 2,0	100	83,7 ± 3,6	16,3 ± 3,6	100	635		
maj 2021	22,7 ± 3,7	10,3 ± 2,6	4,3 ± 1,7	4,7 ± 2,0	5,7 ± 2,0	20,1 ± 3,5	14,7 ± 3,2	13,9 ± 3,2	3,5 ± 1,9	100	84,0 ± 3,6	16,0 ± 3,6	100	608		
nov 2021	25,4 ± 4,1	9,2 ± 2,8	3,7 ± 1,9	3,4 ± 1,7	7,5 ± 2,6	23,1 ± 4,2	13,9 ± 3,1	12,6 ± 3,0	1,2 ± 0,9	100	78,7 ± 4,1	21,3 ± 4,1	100	538		
maj 2022	26,7 ± 4,4	8,0 ± 2,6	3,6 ± 1,7	4,6 ± 2,0	3,4 ± 1,6	24,3 ± 4,3	14,4 ± 3,3	12,0 ± 3,5	2,9 ± 1,7	100	80,4 ± 3,8	19,6 ± 3,8	100	519		
<b>30 - 49 år</b>																
nov 2018	21,0 ± 2,1	9,7 ± 1,4	5,8 ± 1,0	4,8 ± 1,0	7,1 ± 1,2	25,6 ± 2,3	9,9 ± 1,5	13,9 ± 1,9	2,2 ± 0,8	100	89,6 ± 2,2	10,4 ± 2,2	100	1 396		
maj 2019	20,9 ± 2,4	8,1 ± 1,4	4,7 ± 1,0	9,2 ± 1,5	6,4 ± 1,2	23,8 ± 2,5	10,7 ± 1,8	14,1 ± 2,3	2,1 ± 0,8	100	88,4 ± 2,4	11,6 ± 2,4	100	1 320		
nov 2019	20,6 ± 2,2	8,4 ± 1,5	4,8 ± 1,3	5,4 ± 1,3	7,6 ± 1,4	23,5 ± 2,4	10,6 ± 1,6	16,6 ± 2,3	2,4 ± 1,0	100	85,4 ± 2,5	14,6 ± 2,5	100	1 366		
maj 2020	22,5 ± 2,1	6,6 ± 1,3	4,2 ± 1,1	5,7 ± 1,3	6,4 ± 1,2	29,0 ± 2,6	9,9 ± 1,5	14,4 ± 2,0	1,3 ± 0,6	100	89,3 ± 2,1	10,7 ± 2,1	100	1 391		
nov 2020	23,7 ± 2,2	6,4 ± 1,4	4,4 ± 1,1	4,7 ± 1,2	6,0 ± 1,3	26,8 ± 2,6	11,4 ± 1,6	14,4 ± 2,0	2,3 ± 1,0	100	87,6 ± 2,3	12,4 ± 2,3	100	1 403		
maj 2021	23,5 ± 2,3	9,1 ± 1,7	2,3 ± 0,8	4,4 ± 1,2	5,1 ± 1,2	25,7 ± 2,6	10,9 ± 1,5	17,1 ± 2,3	1,9 ± 0,9	100	86,5 ± 2,5	13,5 ± 2,5	100	1 294		
nov 2021	22,2 ± 2,3	10,0 ± 1,8	2,2 ± 0,7	4,5 ± 1,2	5,0 ± 1,3	25,5 ± 2,6	11,7 ± 1,7	17,4 ± 2,3	1,5 ± 0,7	100	84,6 ± 2,5	15,4 ± 2,5	100	1 294		
maj 2022	22,3 ± 2,4	7,1 ± 1,5	2,7 ± 0,9	4,9 ± 1,3	6,2 ± 1,6	29,1 ± 2,7	8,4 ± 1,5	16,3 ± 2,3	3,1 ± 1,2	100	82,6 ± 2,6	17,4 ± 2,6	100	1 285		

Tabell 2 Partisypatier efter kön och ålder (4 åldersklasser)

	Med partisypati %											S:a	Andel med parti-sympati	Andel vet ej/Uppgift saknas	S:a	Antal svarande	
	M	C	L	KD	MP	S	V	SD	ÖVR	S:a							
<b>50 - 64 år</b>																	
nov 2018	22,4 ± 2,5	6,2 ± 1,4	3,5 ± 1,0	5,6 ± 1,2	3,4 ± 1,1	30,7 ± 2,8	6,0 ± 1,5	21,1 ± 2,6	1,0 ± 0,6	100		89,7 ± 2,4	10,3 ± 2,4	100	1 198		
maj 2019	16,3 ± 2,3	6,1 ± 1,5	4,0 ± 1,1	9,7 ± 2,0	5,2 ± 1,5	30,3 ± 2,9	6,7 ± 1,6	20,0 ± 2,8	1,6 ± 1,0	100		86,6 ± 2,9	13,4 ± 2,9	100	1 137		
nov 2019	16,1 ± 2,2	6,3 ± 1,4	3,9 ± 1,2	6,2 ± 1,4	4,0 ± 1,3	29,9 ± 2,7	6,8 ± 1,4	26,2 ± 2,8	0,8 ± 0,6	100		87,1 ± 2,5	12,9 ± 2,5	100	1 244		
maj 2020	20,4 ± 2,5	6,6 ± 1,4	3,2 ± 0,9	4,9 ± 1,2	2,8 ± 1,0	35,6 ± 2,8	6,4 ± 1,4	19,3 ± 2,5	1,0 ± 0,8	100		86,2 ± 2,6	13,8 ± 2,6	100	1 267		
nov 2020	22,9 ± 2,5	7,5 ± 1,6	2,6 ± 0,8	4,5 ± 1,2	3,1 ± 1,0	29,4 ± 2,8	7,6 ± 1,5	21,7 ± 2,6	0,7 ± 0,5	100		88,5 ± 2,5	11,5 ± 2,5	100	1 224		
maj 2021	23,3 ± 2,5	8,9 ± 1,7	2,3 ± 0,8	4,4 ± 1,2	3,2 ± 1,1	29,5 ± 2,9	7,0 ± 1,5	21,1 ± 2,8	0,4 ± 0,4	100		84,8 ± 2,8	15,2 ± 2,8	100	1 226		
nov 2021	24,1 ± 2,6	8,1 ± 1,7	3,5 ± 1,0	4,1 ± 1,3	3,2 ± 1,1	28,2 ± 2,8	6,9 ± 1,4	21,0 ± 2,7	0,8 ± 0,6	100		86,4 ± 2,6	13,6 ± 2,6	100	1 136		
maj 2022	21,0 ± 2,6	5,1 ± 1,3	3,9 ± 1,1	5,3 ± 1,4	2,6 ± 0,9	33,0 ± 3,1	7,1 ± 1,7	20,8 ± 2,8	1,1 ± 0,6	100		88,9 ± 2,4	11,1 ± 2,4	100	1 108		
<b>65 - år</b>																	
nov 2018	18,2 ± 2,2	6,4 ± 1,2	4,1 ± 1,0	6,1 ± 1,3	2,2 ± 0,9	42,3 ± 2,9	4,2 ± 1,1	14,9 ± 2,1	1,5 ± 1,0	100		87,5 ± 2,4	12,5 ± 2,4	100	1 490		
maj 2019	13,5 ± 1,9	5,6 ± 1,2	3,4 ± 0,9	14,7 ± 2,1	2,8 ± 1,2	36,5 ± 2,7	5,1 ± 1,2	17,4 ± 2,3	0,9 ± 0,5	100		86,0 ± 2,7	14,0 ± 2,7	100	1 462		
nov 2019	17,0 ± 2,1	4,7 ± 1,2	3,9 ± 1,0	7,8 ± 1,4	1,0 ± 0,5	35,1 ± 2,7	5,1 ± 1,1	24,6 ± 2,4	.. ± ..	100		86,9 ± 2,3	13,1 ± 2,3	100	1 443		
maj 2020	15,6 ± 1,9	6,0 ± 1,4	3,8 ± 1,0	7,1 ± 1,4	1,5 ± 0,8	40,4 ± 2,6	5,4 ± 1,1	19,8 ± 2,2	0,5 ± 0,4	100		87,4 ± 2,2	12,6 ± 2,2	100	1 593		
nov 2020	19,3 ± 2,1	6,1 ± 1,2	4,0 ± 1,1	7,1 ± 1,5	1,3 ± 0,7	38,7 ± 2,7	6,2 ± 1,3	17,0 ± 2,1	0,4 ± 0,3	100		87,5 ± 2,4	12,5 ± 2,4	100	1 430		
maj 2021	19,1 ± 2,0	6,8 ± 1,3	2,6 ± 0,8	4,4 ± 1,0	2,2 ± 0,9	40,5 ± 2,6	5,6 ± 1,2	18,3 ± 2,1	0,5 ± 0,4	100		87,3 ± 2,3	12,7 ± 2,3	100	1 528		
nov 2021	19,7 ± 2,2	6,7 ± 1,4	3,1 ± 1,0	5,2 ± 1,2	1,9 ± 0,9	40,4 ± 2,7	7,1 ± 1,4	15,5 ± 2,1	.. ± ..	100		88,7 ± 2,1	11,3 ± 2,1	100	1 351		
maj 2022	18,1 ± 2,1	6,6 ± 1,4	4,4 ± 1,1	5,5 ± 1,3	1,4 ± 0,6	41,5 ± 2,6	6,3 ± 1,4	15,5 ± 2,1	0,7 ± 0,5	100		90,7 ± 2,0	9,3 ± 2,0	100	1 362		
<b>Hela väljarkåren</b>																	
nov 2018	20,6 ± 0,9	8,5 ± 0,5	4,7 ± 0,4	5,1 ± 0,4	4,6 ± 0,5	30,0 ± 1,0	8,6 ± 0,7	16,0 ± 0,7	1,9 ± 0,4	100		88,3 ± 1,1	11,7 ± 1,1	100	4 721		
maj 2019	17,6 ± 1,0	7,3 ± 0,6	4,3 ± 0,5	10,5 ± 0,8	5,4 ± 0,7	28,5 ± 1,1	8,4 ± 0,7	16,0 ± 1,0	1,9 ± 0,4	100		86,5 ± 1,3	13,5 ± 1,3	100	4 506		
nov 2019	18,8 ± 1,0	7,3 ± 0,6	4,2 ± 0,6	6,5 ± 0,6	5,2 ± 0,6	27,2 ± 1,1	8,6 ± 0,6	20,7 ± 1,0	1,7 ± 0,5	100		85,4 ± 1,2	14,6 ± 1,2	100	4 645		
maj 2020	20,7 ± 1,0	6,9 ± 0,6	3,9 ± 0,5	5,8 ± 0,6	4,2 ± 0,5	32,2 ± 1,2	8,4 ± 0,6	16,7 ± 0,9	1,2 ± 0,3	100		87,1 ± 1,1	12,9 ± 1,1	100	4 888		
nov 2020	22,2 ± 1,0	7,3 ± 0,7	3,8 ± 0,5	5,3 ± 0,6	3,9 ± 0,6	29,9 ± 1,2	9,2 ± 0,7	16,8 ± 0,9	1,7 ± 0,5	100		87,1 ± 1,2	12,9 ± 1,2	100	4 692		
maj 2021	22,1 ± 1,0	8,6 ± 0,7	2,7 ± 0,4	4,4 ± 0,6	3,9 ± 0,6	29,9 ± 1,2	9,1 ± 0,7	17,9 ± 1,0	1,4 ± 0,4	100		85,9 ± 1,2	14,1 ± 1,2	100	4 656		
nov 2021	22,4 ± 1,1	8,5 ± 0,8	3,0 ± 0,5	4,4 ± 0,6	4,0 ± 0,6	30,1 ± 1,2	9,6 ± 0,7	17,0 ± 1,0	1,0 ± 0,3	100		85,2 ± 1,2	14,8 ± 1,2	100	4 319		
maj 2022	21,4 ± 1,2	6,6 ± 0,7	3,6 ± 0,5	5,1 ± 0,6	3,4 ± 0,6	33,0 ± 1,3	8,4 ± 0,8	16,5 ± 1,0	1,9 ± 0,5	100		86,0 ± 1,2	14,0 ± 1,2	100	4 274		

Kommentar: Gråmarkerad skattning innebär att förändringen från föregående undersökning är approximativt statistiskt säkerställd.

Med ålder avses ålder vid årets slut. För definition av partisypati, se under Definitioner och förklaringar.

Källa: SCB:s Partisypatiundersökning, SCB:s befolkningsregister

Tabell 3 Partisypatier efter region

	Med partisypati %										S:a	Andel med parti-sympati	Andel vet ej/ Uppgift saknas	S:a	Antal svar-ande	
	M	C	L	KD	MP	S	V	SD	ÖVR	S:a						
<b>Stormalmö (enl. indelningen 2005: Malmö, Lund, Trelleborg, Staffanstorps, Burlöv, Vellinge, Kävlinge, Lomma, Skurup, Höör, Eslöv och Svedala)</b>																
nov 2018	26,3 ± 5,7	6,1 ± 2,6	4,7 ± 2,2	3,3 ± 2,0	6,9 ± 2,8	24,3 ± 5,2	9,2 ± 3,1	17,7 ± 4,7	.. ± ..	100	90,8 ± 3,8	9,2 ± 3,8	100	320		
maj 2019	20,9 ± 4,8	6,5 ± 3,0	4,5 ± 2,3	7,5 ± 3,6	6,3 ± 2,6	25,2 ± 5,5	8,2 ± 3,0	20,2 ± 5,4	.. ± ..	100	93,0 ± 4,1	7,0 ± 4,1	100	297		
nov 2019	22,7 ± 5,3	4,7 ± 2,6	5,2 ± 2,5	4,8 ± 2,4	7,3 ± 2,9	23,2 ± 5,4	10,2 ± 3,3	20,3 ± 5,2	.. ± ..	100	83,2 ± 5,6	16,8 ± 5,6	100	325		
maj 2020	21,8 ± 4,6	4,9 ± 2,4	3,7 ± 1,9	1,5 ± 1,3	6,6 ± 3,0	28,9 ± 5,5	11,3 ± 3,6	20,6 ± 4,9	.. ± ..	100	90,1 ± 3,9	9,9 ± 3,9	100	347		
nov 2020	25,8 ± 5,4	6,7 ± 3,3	3,4 ± 1,8	2,0 ± 1,7	4,3 ± 2,1	26,8 ± 5,8	9,6 ± 3,3	20,2 ± 5,2	.. ± ..	100	86,6 ± 5,4	13,4 ± 5,4	100	312		
maj 2021	24,9 ± 5,3	9,4 ± 3,8	1,7 ± 1,5	.. ± ..	4,6 ± 2,4	28,9 ± 6,0	8,9 ± 3,4	19,4 ± 5,4	1,5 ± 1,4	100	86,1 ± 5,1	13,9 ± 5,1	100	310		
nov 2021	26,1 ± 5,8	10,0 ± 3,7	3,8 ± 2,2	2,8 ± 2,1	4,3 ± 2,6	26,3 ± 5,7	10,0 ± 3,8	15,4 ± 5,2	.. ± ..	100	84,0 ± 5,7	16,0 ± 5,7	100	296		
maj 2022	24,0 ± 6,0	6,9 ± 3,3	4,9 ± 2,4	3,3 ± 2,1	2,6 ± 1,9	35,9 ± 6,4	9,8 ± 3,7	12,2 ± 4,6	.. ± ..	100	86,9 ± 4,9	13,1 ± 4,9	100	282		
<b>Övriga södra Götaland (Blekinge och Skåne län utom Stormalmö)</b>																
nov 2018	18,7 ± 4,6	4,8 ± 2,3	4,6 ± 2,0	3,6 ± 2,0	5,0 ± 2,7	31,3 ± 5,8	4,4 ± 2,1	25,4 ± 5,4	2,1 ± 1,6	100	89,1 ± 4,9	10,9 ± 4,9	100	333		
maj 2019	15,1 ± 4,3	5,6 ± 2,6	2,7 ± 1,6	11,6 ± 4,2	6,2 ± 3,5	26,6 ± 5,5	4,9 ± 2,3	25,0 ± 6,1	2,3 ± 1,8	100	78,4 ± 6,9	21,6 ± 6,9	100	332		
nov 2019	15,2 ± 4,0	4,4 ± 2,3	3,1 ± 1,7	6,9 ± 2,7	5,7 ± 3,2	25,0 ± 5,1	3,3 ± 1,9	34,2 ± 6,0	2,2 ± 1,8	100	81,0 ± 5,9	19,0 ± 5,9	100	345		
maj 2020	20,1 ± 4,8	4,9 ± 2,3	4,6 ± 2,2	7,0 ± 2,6	4,2 ± 2,7	31,0 ± 5,4	3,0 ± 1,9	24,5 ± 5,3	.. ± ..	100	83,8 ± 5,3	16,2 ± 5,3	100	363		
nov 2020	22,3 ± 4,7	5,9 ± 2,6	4,9 ± 2,3	5,6 ± 2,5	.. ± ..	30,2 ± 5,9	3,7 ± 2,1	24,1 ± 5,2	.. ± ..	100	91,0 ± 4,3	9,0 ± 4,3	100	314		
maj 2021	19,7 ± 4,5	7,1 ± 2,8	3,8 ± 2,1	3,1 ± 1,9	.. ± ..	30,6 ± 6,0	6,0 ± 2,7	27,4 ± 5,4	.. ± ..	100	86,4 ± 5,1	13,6 ± 5,1	100	326		
nov 2021	23,9 ± 5,2	8,9 ± 3,7	2,8 ± 1,8	4,7 ± 2,7	.. ± ..	26,9 ± 5,6	6,1 ± 2,9	24,7 ± 5,6	.. ± ..	100	81,9 ± 5,4	18,1 ± 5,4	100	298		
maj 2022	21,9 ± 4,9	5,0 ± 3,0	2,4 ± 1,6	5,2 ± 2,7	1,6 ± 1,4	28,8 ± 5,7	5,9 ± 2,9	26,7 ± 5,9	2,6 ± 2,4	100	86,8 ± 4,7	13,2 ± 4,7	100	303		
<b>Småland med öarna (Jönköpings, Kronobergs, Kalmar och Gotlands län)</b>																
nov 2018	18,3 ± 4,2	12,0 ± 3,4	3,6 ± 1,7	9,2 ± 2,8	2,6 ± 1,7	28,9 ± 4,7	4,8 ± 2,5	18,7 ± 4,5	1,9 ± 1,9	100	91,0 ± 3,6	9,0 ± 3,6	100	397		
maj 2019	15,3 ± 4,5	9,3 ± 2,9	1,7 ± 1,2	15,8 ± 3,7	2,2 ± 1,5	28,7 ± 5,2	7,6 ± 2,8	19,1 ± 4,8	.. ± ..	100	83,8 ± 5,7	16,2 ± 5,7	100	402		
nov 2019	17,8 ± 4,1	7,6 ± 2,9	2,2 ± 2,1	11,7 ± 3,4	4,1 ± 2,4	26,3 ± 4,8	5,8 ± 2,4	23,3 ± 4,5	.. ± ..	100	83,1 ± 4,9	16,9 ± 4,9	100	419		
maj 2020	16,7 ± 3,7	7,9 ± 2,7	2,9 ± 2,1	6,4 ± 2,8	3,6 ± 2,2	33,7 ± 5,0	6,0 ± 2,3	21,6 ± 4,6	1,3 ± 1,2	100	86,3 ± 4,3	13,7 ± 4,3	100	419		
nov 2020	24,3 ± 4,5	11,1 ± 3,2	1,6 ± 1,2	7,1 ± 2,9	3,7 ± 1,8	27,5 ± 4,7	7,5 ± 3,1	16,9 ± 4,1	.. ± ..	100	86,3 ± 4,4	13,7 ± 4,4	100	394		
maj 2021	21,7 ± 4,4	12,8 ± 3,6	1,2 ± 1,0	5,1 ± 2,1	3,9 ± 2,0	31,8 ± 5,1	5,9 ± 2,8	17,2 ± 4,4	.. ± ..	100	87,9 ± 4,3	12,1 ± 4,3	100	403		
nov 2021	22,7 ± 4,7	9,6 ± 3,2	1,9 ± 1,3	7,3 ± 2,7	3,8 ± 2,4	32,6 ± 5,4	3,6 ± 2,0	17,8 ± 4,4	.. ± ..	100	86,5 ± 4,2	13,5 ± 4,2	100	385		
maj 2022	16,2 ± 4,1	10,0 ± 3,3	3,2 ± 1,9	8,4 ± 3,0	2,9 ± 1,7	32,5 ± 5,5	3,8 ± 2,0	21,1 ± 4,7	1,9 ± 1,6	100	84,1 ± 4,9	15,9 ± 4,9	100	374		
<b>Göteborgs kommun</b>																
nov 2018	20,8 ± 5,4	7,3 ± 3,2	8,2 ± 3,2	4,3 ± 2,4	9,1 ± 4,2	21,8 ± 5,7	17,3 ± 5,0	9,5 ± 4,2	1,8 ± 1,8	100	91,3 ± 4,8	8,7 ± 4,8	100	258		
maj 2019	16,6 ± 5,8	7,5 ± 3,4	8,4 ± 4,7	9,6 ± 4,8	7,5 ± 3,4	23,8 ± 6,1	15,1 ± 4,7	8,6 ± 5,0	3,0 ± 2,4	100	82,6 ± 7,4	17,4 ± 7,4	100	243		
nov 2019	21,4 ± 6,2	8,8 ± 4,2	5,4 ± 3,4	3,1 ± 2,0	3,1 ± 2,0	20,1 ± 5,8	13,8 ± 4,4	20,9 ± 7,3	.. ± ..	100	86,1 ± 5,8	13,9 ± 5,8	100	255		
maj 2020	26,3 ± 7,0	7,8 ± 3,5	4,3 ± 2,9	2,2 ± 1,7	4,2 ± 2,6	30,9 ± 6,6	12,6 ± 4,2	10,0 ± 4,0	.. ± ..	100	87,7 ± 5,3	12,3 ± 5,3	100	257		
nov 2020	17,6 ± 5,2	5,4 ± 2,9	5,7 ± 3,6	3,9 ± 2,2	6,5 ± 3,9	28,0 ± 7,0	12,5 ± 4,2	17,0 ± 6,1	3,5 ± 2,4	100	87,9 ± 5,8	12,1 ± 5,8	100	249		
maj 2021	23,5 ± 6,1	8,8 ± 3,8	4,3 ± 2,6	2,6 ± 2,0	4,5 ± 2,7	28,4 ± 6,2	14,5 ± 5,1	12,1 ± 5,3	.. ± ..	100	89,1 ± 5,2	10,9 ± 5,2	100	253		
nov 2021	22,1 ± 5,7	11,7 ± 4,9	2,5 ± 1,9	2,9 ± 2,3	7,1 ± 3,7	19,8 ± 5,5	19,5 ± 5,7	13,5 ± 5,3	.. ± ..	100	88,4 ± 5,6	11,6 ± 5,6	100	227		
maj 2022	21,7 ± 5,8	8,0 ± 3,7	5,2 ± 2,8	3,6 ± 2,7	4,6 ± 3,5	24,6 ± 6,1	18,9 ± 5,8	10,7 ± 4,6	2,7 ± 2,3	100	84,1 ± 6,1	15,9 ± 6,1	100	235		



Tabell 3 Partisympatier efter region

	Med partisypati %											S:a	Andel med parti-sympati	Andel vet ej/ Uppgift saknas	S:a	Antal svar-ande	
	M	C	L	KD	MP	S	V	SD	ÖVR	S:a							
<b>Övriga Västsverige (Hallands och Västra Götalands län utom Göteborg)</b>																	
nov 2018	20,2 ± 3,2	8,2 ± 2,0	4,7 ± 1,5	6,8 ± 2,0	3,6 ± 1,6	31,3 ± 3,8	7,3 ± 2,5	17,4 ± 3,3	.. ± ..	100	86,1 ± 3,7	13,9 ± 3,7	100	707			
maj 2019	15,7 ± 2,9	5,3 ± 1,8	4,9 ± 1,6	14,2 ± 2,9	4,2 ± 1,9	28,9 ± 3,9	7,7 ± 2,7	17,3 ± 3,6	1,9 ± 1,2	100	85,3 ± 3,7	14,7 ± 3,7	100	673			
nov 2019	17,6 ± 3,3	6,2 ± 1,9	4,8 ± 1,7	7,4 ± 1,9	4,7 ± 1,7	28,8 ± 3,8	7,8 ± 2,2	20,4 ± 3,7	2,3 ± 1,5	100	88,0 ± 3,1	12,0 ± 3,1	100	667			
maj 2020	19,4 ± 3,0	6,8 ± 1,9	3,7 ± 1,5	7,4 ± 2,0	3,3 ± 1,3	34,6 ± 3,9	6,4 ± 1,8	17,2 ± 3,2	1,2 ± 0,9	100	87,5 ± 3,2	12,5 ± 3,2	100	720			
nov 2020	20,3 ± 3,0	8,5 ± 2,4	3,8 ± 1,6	6,7 ± 1,8	4,4 ± 1,9	30,6 ± 3,7	7,1 ± 2,0	17,8 ± 3,4	0,9 ± 0,8	100	86,7 ± 3,5	13,3 ± 3,5	100	714			
maj 2021	23,9 ± 3,4	7,2 ± 2,1	2,5 ± 1,2	7,1 ± 2,0	4,3 ± 1,9	27,3 ± 3,6	6,3 ± 1,8	19,8 ± 3,5	1,6 ± 1,1	100	85,2 ± 3,5	14,8 ± 3,5	100	684			
nov 2021	22,5 ± 3,5	6,6 ± 2,3	2,8 ± 1,4	5,5 ± 2,0	4,1 ± 1,9	28,3 ± 3,8	8,4 ± 2,3	20,5 ± 3,9	1,3 ± 1,3	100	84,7 ± 3,6	15,3 ± 3,6	100	610			
maj 2022	21,2 ± 3,4	5,6 ± 1,9	3,3 ± 1,4	6,9 ± 2,2	4,4 ± 2,0	31,3 ± 3,9	5,7 ± 2,1	18,9 ± 3,6	2,6 ± 1,4	100	87,5 ± 3,2	12,5 ± 3,2	100	640			
<b>Stockholms kommun</b>																	
nov 2018	23,7 ± 4,2	9,3 ± 2,6	5,8 ± 1,9	4,4 ± 1,9	6,8 ± 2,2	22,6 ± 4,1	16,2 ± 3,5	9,3 ± 3,1	1,9 ± 1,4	100	92,6 ± 3,5	7,4 ± 3,5	100	463			
maj 2019	21,7 ± 4,6	8,1 ± 2,7	6,8 ± 2,3	8,7 ± 3,1	10,1 ± 2,9	21,3 ± 4,0	12,0 ± 3,5	8,7 ± 3,8	2,6 ± 1,8	100	87,9 ± 4,4	12,1 ± 4,4	100	436			
nov 2019	21,4 ± 4,2	10,3 ± 3,3	7,1 ± 2,4	3,4 ± 1,8	7,5 ± 2,4	24,0 ± 4,3	13,6 ± 3,3	11,4 ± 3,5	1,3 ± 1,2	100	87,7 ± 3,9	12,3 ± 3,9	100	447			
maj 2020	20,8 ± 3,9	8,1 ± 2,9	6,2 ± 2,2	4,4 ± 1,9	7,4 ± 2,6	29,7 ± 4,5	14,6 ± 3,4	7,4 ± 2,6	1,3 ± 1,2	100	91,1 ± 3,4	8,9 ± 3,4	100	491			
nov 2020	20,5 ± 3,9	7,1 ± 2,5	6,4 ± 2,4	1,8 ± 1,1	7,3 ± 2,6	27,2 ± 4,5	19,4 ± 3,9	8,6 ± 2,8	1,7 ± 1,3	100	91,0 ± 3,2	9,0 ± 3,2	100	477			
maj 2021	19,4 ± 3,8	9,8 ± 3,1	4,7 ± 1,9	1,9 ± 1,2	6,0 ± 2,2	27,7 ± 4,6	18,7 ± 4,0	10,5 ± 3,1	1,3 ± 1,2	100	89,7 ± 4,0	10,3 ± 4,0	100	485			
nov 2021	21,6 ± 4,2	8,8 ± 2,8	5,1 ± 2,2	1,5 ± 1,0	6,8 ± 2,5	26,3 ± 4,4	16,7 ± 3,5	12,2 ± 3,6	1,1 ± 1,0	100	89,2 ± 4,1	10,8 ± 4,1	100	469			
maj 2022	16,8 ± 3,7	7,3 ± 2,9	5,8 ± 2,2	2,1 ± 1,4	5,2 ± 2,2	34,2 ± 5,2	14,7 ± 3,5	11,2 ± 3,9	2,6 ± 2,5	100	85,5 ± 4,8	14,5 ± 4,8	100	437			
<b>Övriga Stockholms län (exklusive Stockholms kommun)</b>																	
nov 2018	28,5 ± 3,9	7,6 ± 2,3	7,0 ± 2,1	5,2 ± 1,8	4,2 ± 1,6	26,8 ± 4,2	6,4 ± 2,0	13,7 ± 3,2	0,7 ± 0,7	100	88,1 ± 3,8	11,9 ± 3,8	100	597			
maj 2019	22,8 ± 3,9	7,7 ± 2,3	5,7 ± 1,9	11,6 ± 2,9	5,7 ± 2,6	25,7 ± 4,1	7,1 ± 2,4	12,7 ± 3,0	1,0 ± 0,9	100	87,8 ± 3,8	12,2 ± 3,8	100	573			
nov 2019	21,4 ± 3,4	9,0 ± 2,5	5,0 ± 1,9	6,4 ± 2,3	6,4 ± 2,5	25,0 ± 4,1	6,9 ± 2,4	18,6 ± 3,6	1,4 ± 1,0	100	85,8 ± 3,9	14,2 ± 3,9	100	601			
maj 2020	30,0 ± 4,1	6,0 ± 2,2	4,1 ± 1,6	6,6 ± 2,3	3,6 ± 1,6	26,3 ± 3,8	6,0 ± 2,1	16,5 ± 3,4	0,9 ± 0,9	100	88,0 ± 3,6	12,0 ± 3,6	100	629			
nov 2020	30,8 ± 4,1	4,8 ± 1,7	3,4 ± 1,7	6,8 ± 2,4	4,2 ± 1,9	25,0 ± 4,2	6,1 ± 2,0	16,5 ± 3,4	2,4 ± 1,9	100	85,0 ± 4,2	15,0 ± 4,2	100	614			
maj 2021	31,3 ± 4,1	6,9 ± 2,5	2,7 ± 1,4	5,8 ± 2,3	4,9 ± 2,2	23,9 ± 3,9	6,8 ± 2,3	16,8 ± 3,6	.. ± ..	100	86,7 ± 3,9	13,3 ± 3,9	100	593			
nov 2021	27,8 ± 4,0	6,6 ± 2,4	3,8 ± 1,9	4,3 ± 1,8	4,5 ± 2,1	28,3 ± 4,4	7,8 ± 2,4	16,3 ± 3,4	.. ± ..	100	84,3 ± 4,2	15,7 ± 4,2	100	566			
maj 2022	28,7 ± 4,2	4,9 ± 2,1	4,3 ± 1,6	6,4 ± 2,5	3,3 ± 1,8	30,4 ± 4,5	6,4 ± 2,6	14,0 ± 3,5	1,4 ± 1,1	100	88,3 ± 3,6	11,7 ± 3,6	100	535			
<b>Östra Mellansverige (Uppsala, Södermanlands, Östergötlands, Örebro och Västmanlands län)</b>																	
nov 2018	18,9 ± 2,8	8,8 ± 1,9	4,1 ± 1,4	5,1 ± 1,5	4,7 ± 1,5	32,1 ± 3,5	6,9 ± 1,9	16,3 ± 2,9	3,0 ± 1,8	100	86,1 ± 3,4	13,9 ± 3,4	100	804			
maj 2019	19,4 ± 3,2	7,2 ± 1,8	4,3 ± 1,4	8,9 ± 2,1	5,2 ± 1,6	29,2 ± 3,5	6,8 ± 1,9	16,9 ± 3,1	2,2 ± 1,1	100	91,4 ± 2,7	8,6 ± 2,7	100	761			
nov 2019	20,5 ± 3,1	6,7 ± 1,8	4,0 ± 1,6	7,0 ± 1,9	5,9 ± 2,0	27,8 ± 3,3	8,1 ± 1,9	19,5 ± 3,0	0,6 ± 0,6	100	87,6 ± 3,0	12,4 ± 3,0	100	799			
maj 2020	24,2 ± 3,2	6,4 ± 1,7	3,7 ± 1,4	6,1 ± 1,9	4,2 ± 1,4	29,1 ± 3,3	9,5 ± 2,2	16,1 ± 3,1	0,8 ± 0,7	100	85,1 ± 3,3	14,9 ± 3,3	100	825			
nov 2020	23,7 ± 3,2	7,2 ± 1,9	3,8 ± 1,3	5,5 ± 1,7	3,5 ± 1,2	28,6 ± 3,5	9,8 ± 2,2	16,1 ± 3,0	1,9 ± 1,5	100	86,7 ± 3,1	13,3 ± 3,1	100	801			
maj 2021	21,7 ± 3,1	8,4 ± 2,2	2,4 ± 1,1	4,7 ± 1,6	3,8 ± 1,4	28,0 ± 3,5	8,9 ± 2,1	20,0 ± 3,6	2,0 ± 1,6	100	82,2 ± 3,8	17,8 ± 3,8	100	788			
nov 2021	22,1 ± 3,4	8,1 ± 2,2	3,2 ± 1,3	4,9 ± 1,6	4,3 ± 1,8	30,5 ± 3,8	9,5 ± 2,2	16,0 ± 3,2	1,4 ± 0,9	100	83,9 ± 3,5	16,1 ± 3,5	100	723			
maj 2022	24,5 ± 3,6	6,2 ± 1,8	2,9 ± 1,4	4,0 ± 1,5	3,7 ± 1,5	32,6 ± 3,8	9,2 ± 2,3	14,9 ± 3,0	1,8 ± 1,3	100	84,9 ± 3,4	15,1 ± 3,4	100	752			

**Tabell 3 Partisympatier efter region**

	Med partisypati %										S:a	Andel med parti-sympati	Andel vet ej/ Uppgift saknas	S:a	Antal svar-ande	
	M	C	L	KD	MP	S	V	SD	ÖVR	S:a						
<b>Norra Mellansverige (Värmlands, Dalarnas och Gävleborgs län)</b>																
nov 2018	18,0 ± 4,0	12,7 ± 3,5	2,0 ± 1,3	5,1 ± 2,3	.. ± ..	32,3 ± 5,0	7,7 ± 3,3	20,0 ± 4,9	1,6 ± 1,3	100	82,8 ± 5,4	17,2 ± 5,4	100	401		
maj 2019	15,0 ± 4,1	10,0 ± 3,5	2,3 ± 1,4	8,5 ± 2,9	2,6 ± 2,4	32,3 ± 5,7	8,3 ± 3,3	18,8 ± 5,0	.. ± ..	100	83,6 ± 5,7	16,4 ± 5,7	100	380		
nov 2019	16,5 ± 3,9	8,8 ± 3,1	3,2 ± 1,7	6,4 ± 2,5	2,2 ± 2,2	29,7 ± 5,2	8,2 ± 2,8	23,9 ± 5,0	.. ± ..	100	82,5 ± 5,3	17,5 ± 5,3	100	390		
maj 2020	14,5 ± 3,9	7,2 ± 3,2	4,0 ± 2,0	7,1 ± 3,0	1,4 ± 1,1	37,7 ± 5,3	8,4 ± 3,0	17,9 ± 4,5	.. ± ..	100	84,2 ± 4,8	15,8 ± 4,8	100	392		
nov 2020	16,1 ± 3,7	6,5 ± 2,8	2,6 ± 1,5	6,8 ± 2,6	2,2 ± 1,4	35,9 ± 5,4	9,6 ± 3,2	18,2 ± 4,4	2,1 ± 1,6	100	84,1 ± 5,3	15,9 ± 5,3	100	395		
maj 2021	18,3 ± 4,0	8,2 ± 2,9	1,7 ± 1,3	4,3 ± 2,1	1,7 ± 1,3	35,1 ± 5,4	9,3 ± 3,3	18,4 ± 4,6	3,1 ± 1,9	100	82,5 ± 5,8	17,5 ± 5,8	100	385		
nov 2021	20,5 ± 4,6	7,2 ± 2,9	2,3 ± 1,5	3,5 ± 2,1	2,5 ± 1,8	37,4 ± 5,7	7,2 ± 2,7	18,2 ± 4,5	1,2 ± 1,2	100	82,6 ± 5,6	17,4 ± 5,6	100	363		
maj 2022	19,6 ± 4,5	6,1 ± 2,6	2,3 ± 1,7	3,9 ± 2,3	2,2 ± 1,6	40,2 ± 5,8	5,8 ± 3,1	18,4 ± 5,0	.. ± ..	100	83,2 ± 5,2	16,8 ± 5,2	100	350		
<b>Mellersta och övre Norrland (Västernorrlands, Jämtlands, Västerbottens och Norrbottens län)</b>																
nov 2018	12,3 ± 3,7	8,1 ± 2,5	2,3 ± 1,4	2,8 ± 1,6	4,3 ± 2,3	43,2 ± 5,3	11,4 ± 3,9	12,1 ± 3,8	3,5 ± 2,3	100	89,7 ± 4,1	10,3 ± 4,1	100	441		
maj 2019	9,4 ± 3,6	6,9 ± 2,6	2,2 ± 1,4	6,7 ± 2,5	5,8 ± 3,8	41,2 ± 5,7	11,0 ± 3,7	13,3 ± 4,7	3,5 ± 1,9	100	86,1 ± 5,1	13,9 ± 5,1	100	409		
nov 2019	12,2 ± 3,8	6,4 ± 2,5	1,4 ± 1,1	5,6 ± 2,4	3,6 ± 1,9	37,1 ± 5,3	10,6 ± 3,1	19,6 ± 4,7	3,4 ± 2,8	100	84,3 ± 5,1	15,7 ± 5,1	100	397		
maj 2020	9,3 ± 2,9	9,3 ± 2,9	2,4 ± 1,9	5,8 ± 2,4	4,2 ± 1,9	43,3 ± 5,2	7,9 ± 2,8	16,1 ± 4,0	1,7 ± 1,4	100	88,1 ± 4,0	11,9 ± 4,0	100	445		
nov 2020	16,1 ± 4,1	9,1 ± 3,1	2,5 ± 1,5	3,8 ± 2,3	1,5 ± 1,1	40,2 ± 5,3	8,8 ± 2,7	15,3 ± 3,9	2,7 ± 2,3	100	87,8 ± 4,4	12,2 ± 4,4	100	422		
maj 2021	12,4 ± 3,5	9,1 ± 2,8	2,8 ± 1,7	5,1 ± 2,6	2,6 ± 1,6	42,2 ± 5,3	9,6 ± 2,9	14,7 ± 4,0	1,6 ± 1,4	100	87,6 ± 4,1	12,4 ± 4,1	100	429		
nov 2021	14,2 ± 3,7	11,1 ± 3,5	1,4 ± 1,2	4,9 ± 2,4	2,0 ± 1,8	41,1 ± 5,4	10,7 ± 3,1	14,3 ± 4,2	.. ± ..	100	88,3 ± 4,2	11,7 ± 4,2	100	382		
maj 2022	14,5 ± 4,0	8,3 ± 3,0	3,0 ± 1,8	5,6 ± 2,6	2,9 ± 2,2	39,4 ± 5,4	9,0 ± 3,1	16,5 ± 4,9	.. ± ..	100	87,5 ± 4,2	12,5 ± 4,2	100	366		
<b>Hela väljarkåren</b>																
nov 2018	20,6 ± 0,9	8,5 ± 0,5	4,7 ± 0,4	5,1 ± 0,4	4,6 ± 0,5	30,0 ± 1,0	8,6 ± 0,7	16,0 ± 0,7	1,9 ± 0,4	100	88,3 ± 1,1	11,7 ± 1,1	100	4 721		
maj 2019	17,6 ± 1,0	7,3 ± 0,6	4,3 ± 0,5	10,5 ± 0,8	5,4 ± 0,7	28,5 ± 1,1	8,4 ± 0,7	16,0 ± 1,0	1,9 ± 0,4	100	86,5 ± 1,3	13,5 ± 1,3	100	4 506		
nov 2019	18,8 ± 1,0	7,3 ± 0,6	4,2 ± 0,6	6,5 ± 0,6	5,2 ± 0,6	27,2 ± 1,1	8,6 ± 0,6	20,7 ± 1,0	1,7 ± 0,5	100	85,4 ± 1,2	14,6 ± 1,2	100	4 645		
maj 2020	20,7 ± 1,0	6,9 ± 0,6	3,9 ± 0,5	5,8 ± 0,6	4,2 ± 0,5	32,2 ± 1,2	8,4 ± 0,6	16,7 ± 0,9	1,2 ± 0,3	100	87,1 ± 1,1	12,9 ± 1,1	100	4 888		
nov 2020	22,2 ± 1,0	7,3 ± 0,7	3,8 ± 0,5	5,3 ± 0,6	3,9 ± 0,6	29,9 ± 1,2	9,2 ± 0,7	16,8 ± 0,9	1,7 ± 0,5	100	87,1 ± 1,2	12,9 ± 1,2	100	4 692		
maj 2021	22,1 ± 1,0	8,6 ± 0,7	2,7 ± 0,4	4,4 ± 0,6	3,9 ± 0,6	29,9 ± 1,2	9,1 ± 0,7	17,9 ± 1,0	1,4 ± 0,4	100	85,9 ± 1,2	14,1 ± 1,2	100	4 656		
nov 2021	22,4 ± 1,1	8,5 ± 0,8	3,0 ± 0,5	4,4 ± 0,6	4,0 ± 0,6	30,1 ± 1,2	9,6 ± 0,7	17,0 ± 1,0	1,0 ± 0,3	100	85,2 ± 1,2	14,8 ± 1,2	100	4 319		
maj 2022	21,4 ± 1,2	6,6 ± 0,7	3,6 ± 0,5	5,1 ± 0,6	3,4 ± 0,6	33,0 ± 1,3	8,4 ± 0,8	16,5 ± 1,0	1,9 ± 0,5	100	86,0 ± 1,2	14,0 ± 1,2	100	4 274		

Kommentar: Gråmarkerad skattning innebär att förändringen från föregående undersökning är approximativt statistiskt säkerställd.

För definition av partisypati, se under Definitioner och förklaringar.

Källa: SCB:s Partisypatiundersökning, SCB:s befolkningsregister

Tabell 4 Partisymptatier efter kön och region

	Med partisymptati %											S:a	Andel med parti-sympati	Andel vet ej/ Uppgift saknas	S:a	Antal svar-ande	
	M	C	L	KD	MP	S	V	SD	ÖVR	S:a							
<b>Män</b>																	
<b>Sydsverige (Blekinge och Skåne län)</b>																	
nov 2018	24,3 ± 5,1	4,6 ± 2,1	4,2 ± 2,0	4,2 ± 2,2	3,9 ± 2,0	23,0 ± 5,2	5,1 ± 2,3	28,9 ± 5,7	1,7 ± 1,4	100	91,9 ± 3,8	8,1 ± 3,8	100	326			
maj 2019	21,4 ± 4,8	5,1 ± 2,5	3,6 ± 2,0	11,2 ± 3,5	4,1 ± 2,1	22,9 ± 5,5	4,8 ± 2,2	24,3 ± 5,6	2,5 ± 1,8	100	87,7 ± 5,5	12,3 ± 5,5	100	320			
nov 2019	20,4 ± 4,7	3,3 ± 1,9	3,9 ± 2,1	7,0 ± 2,7	6,0 ± 3,2	21,0 ± 5,1	6,2 ± 2,5	29,0 ± 5,7	3,1 ± 2,6	100	86,7 ± 5,2	13,3 ± 5,2	100	339			
maj 2020	20,0 ± 4,5	4,6 ± 2,3	3,2 ± 1,8	5,4 ± 2,3	3,9 ± 2,9	27,4 ± 5,2	5,6 ± 2,6	28,8 ± 5,6	.. ± ..	100	88,8 ± 4,4	11,2 ± 4,4	100	360			
nov 2020	22,0 ± 4,8	5,3 ± 2,9	3,9 ± 1,9	4,1 ± 2,2	1,7 ± 1,3	27,4 ± 5,5	4,6 ± 2,2	29,7 ± 5,8	.. ± ..	100	94,0 ± 3,1	6,0 ± 3,1	100	313			
maj 2021	25,4 ± 5,2	6,2 ± 3,1	1,7 ± 1,4	1,4 ± 1,4	3,3 ± 2,8	25,9 ± 5,9	5,2 ± 2,4	30,5 ± 5,8	.. ± ..	100	86,3 ± 5,2	13,7 ± 5,2	100	315			
nov 2021	25,3 ± 5,4	7,8 ± 3,5	2,7 ± 1,8	3,2 ± 2,1	2,5 ± 2,3	21,9 ± 5,0	8,3 ± 3,3	27,3 ± 5,9	.. ± ..	100	85,0 ± 5,4	15,0 ± 5,4	100	307			
maj 2022	20,2 ± 4,9	5,0 ± 3,3	2,8 ± 1,7	5,1 ± 2,6	1,2 ± 1,2	26,7 ± 5,8	10,1 ± 3,8	26,0 ± 5,8	2,7 ± 2,4	100	89,8 ± 4,5	10,2 ± 4,5	100	298			
<b>Småland med öarna (Jönköpings, Kronobergs, Kalmar och Gotlands län)</b>																	
nov 2018	19,0 ± 5,8	9,7 ± 4,6	3,1 ± 2,2	6,5 ± 3,2	.. ± ..	25,4 ± 6,2	6,0 ± 4,1	27,7 ± 7,1	.. ± ..	100	92,7 ± 4,8	7,3 ± 4,8	100	208			
maj 2019	17,0 ± 6,8	7,1 ± 3,3	2,1 ± 1,8	16,2 ± 5,1	.. ± ..	25,1 ± 7,0	4,9 ± 2,6	26,2 ± 7,4	0,0 ± 0,0	100	87,0 ± 6,8	13,0 ± 6,8	100	223			
nov 2019	19,6 ± 5,9	5,3 ± 2,8	.. ± ..	9,2 ± 3,8	4,4 ± 3,7	22,5 ± 6,4	4,8 ± 2,8	30,7 ± 6,7	.. ± ..	100	81,0 ± 7,1	19,0 ± 7,1	100	237			
maj 2020	19,4 ± 5,2	5,8 ± 3,1	2,1 ± 1,9	7,3 ± 4,3	2,0 ± 1,8	25,8 ± 6,1	7,0 ± 3,3	29,3 ± 7,0	.. ± ..	100	87,2 ± 5,6	12,8 ± 5,6	100	240			
nov 2020	24,8 ± 6,0	8,1 ± 3,8	.. ± ..	8,8 ± 4,6	2,3 ± 1,9	22,1 ± 6,2	8,1 ± 4,7	24,0 ± 6,5	.. ± ..	100	88,1 ± 6,2	11,9 ± 6,2	100	209			
maj 2021	18,3 ± 5,9	11,7 ± 5,1	1,9 ± 1,7	7,0 ± 3,4	1,7 ± 1,6	26,3 ± 7,0	6,2 ± 4,4	26,1 ± 7,2	.. ± ..	100	91,0 ± 5,5	9,0 ± 5,5	100	205			
nov 2021	18,9 ± 5,5	8,5 ± 4,0	2,4 ± 2,0	7,0 ± 3,7	4,3 ± 3,9	29,0 ± 7,2	2,4 ± 2,1	26,8 ± 6,9	.. ± ..	100	88,7 ± 5,2	11,3 ± 5,2	100	209			
maj 2022														198			
Gruppen är för liten för att redovisas.																	
<b>Västsvrige (Hallands och Västra Götalands län)</b>																	
nov 2018	24,3 ± 4,0	5,5 ± 1,9	4,8 ± 1,7	5,1 ± 1,9	3,2 ± 1,5	25,2 ± 4,3	8,7 ± 3,4	22,6 ± 4,3	.. ± ..	100	89,4 ± 4,1	10,6 ± 4,1	100	479			
maj 2019	19,4 ± 4,1	4,4 ± 1,9	5,2 ± 2,6	12,0 ± 3,1	3,5 ± 2,3	25,1 ± 4,6	7,9 ± 3,3	19,7 ± 4,8	2,8 ± 1,7	100	83,4 ± 5,0	16,6 ± 5,0	100	468			
nov 2019	19,3 ± 4,0	5,2 ± 2,2	3,6 ± 1,8	5,4 ± 1,9	3,4 ± 1,8	25,4 ± 4,3	8,1 ± 2,8	27,6 ± 5,0	2,0 ± 1,4	100	89,2 ± 3,5	10,8 ± 3,5	100	495			
maj 2020	22,5 ± 4,1	6,0 ± 2,0	4,4 ± 2,1	5,5 ± 1,9	2,0 ± 1,1	31,0 ± 4,5	6,5 ± 2,1	20,7 ± 3,9	1,4 ± 1,0	100	89,6 ± 3,2	10,4 ± 3,2	100	545			
nov 2020	19,4 ± 3,5	7,4 ± 2,5	3,6 ± 1,8	6,4 ± 2,0	2,1 ± 1,7	26,5 ± 4,3	8,0 ± 2,5	25,0 ± 4,6	1,5 ± 1,1	100	86,9 ± 4,1	13,1 ± 4,1	100	536			
maj 2021	25,8 ± 4,3	6,1 ± 2,1	2,2 ± 1,3	5,6 ± 2,0	1,7 ± 1,0	25,0 ± 4,2	7,1 ± 2,2	25,2 ± 4,6	1,3 ± 1,0	100	85,7 ± 4,3	14,3 ± 4,3	100	508			
nov 2021	22,5 ± 4,1	6,0 ± 2,5	2,1 ± 1,3	5,2 ± 2,2	3,4 ± 2,0	24,4 ± 4,3	9,7 ± 2,9	25,4 ± 4,9	.. ± ..	100	86,9 ± 4,3	13,1 ± 4,3	100	442			
maj 2022	23,8 ± 4,3	4,6 ± 2,0	3,5 ± 1,6	5,5 ± 2,3	3,9 ± 2,7	24,8 ± 4,4	7,3 ± 2,5	23,1 ± 4,5	3,5 ± 1,8	100	88,5 ± 3,8	11,5 ± 3,8	100	460			
<b>Stockholms län</b>																	
nov 2018	32,0 ± 4,4	5,8 ± 2,1	5,5 ± 1,8	4,8 ± 1,8	3,1 ± 1,4	22,6 ± 4,1	8,0 ± 2,4	16,4 ± 3,5	1,9 ± 1,2	100	91,7 ± 3,4	8,3 ± 3,4	100	528			
maj 2019	25,7 ± 4,6	5,5 ± 2,0	4,5 ± 1,7	12,7 ± 3,5	5,7 ± 3,0	21,0 ± 3,9	7,1 ± 2,7	16,1 ± 4,1	1,8 ± 1,3	100	89,0 ± 3,9	11,0 ± 3,9	100	504			
nov 2019	27,3 ± 4,2	6,4 ± 2,4	4,4 ± 1,7	4,3 ± 1,7	4,9 ± 2,7	22,8 ± 4,1	6,4 ± 2,1	21,6 ± 4,3	2,0 ± 1,4	100	86,6 ± 4,2	13,4 ± 4,2	100	519			
maj 2020	31,1 ± 4,3	4,3 ± 2,0	5,3 ± 1,9	5,0 ± 2,0	2,0 ± 1,2	25,4 ± 4,1	7,7 ± 2,6	17,7 ± 3,7	1,5 ± 1,2	100	87,9 ± 3,9	12,1 ± 3,9	100	569			
nov 2020	29,6 ± 4,1	4,2 ± 1,7	5,9 ± 2,5	4,5 ± 2,0	3,0 ± 1,4	22,7 ± 4,2	9,0 ± 2,5	18,2 ± 3,7	2,8 ± 1,8	100	86,6 ± 4,0	13,4 ± 4,0	100	568			
maj 2021	27,8 ± 4,1	8,1 ± 3,0	4,3 ± 1,7	3,1 ± 1,5	3,6 ± 2,3	22,6 ± 4,1	9,1 ± 2,7	19,8 ± 4,1	.. ± ..	100	88,2 ± 4,1	11,8 ± 4,1	100	535			
nov 2021	27,0 ± 4,2	6,6 ± 2,5	4,9 ± 2,1	3,0 ± 1,4	4,8 ± 2,2	21,6 ± 4,0	9,2 ± 2,6	21,8 ± 4,0	1,1 ± 1,0	100	86,8 ± 4,0	13,2 ± 4,0	100	572			
maj 2022	25,6 ± 4,2	5,0 ± 2,3	4,6 ± 1,8	4,3 ± 2,1	3,3 ± 1,8	28,4 ± 4,7	6,5 ± 2,1	19,4 ± 4,3	2,8 ± 2,0	100	86,8 ± 4,2	13,2 ± 4,2	100	515			

Tabell 4 Partisympatier efter kön och region

	Med partisypati %										S:a	Andel med parti-sympati	Andel vet ej/ Uppgift saknas	S:a	Antal svar-ande	
	M	C	L	KD	MP	S	V	SD	ÖVR	S:a						
<b>Östra Mellansverige (Uppsala, Södermanlands, Östergötlands, Örebro och Västmanlands län)</b>																
nov 2018	18,9 ± 4,0	7,2 ± 2,4	4,2 ± 2,2	4,1 ± 1,9	3,2 ± 1,6	29,6 ± 4,8	4,8	5,5 ± 2,6	24,4 ± 4,8	3,0 ± 2,2	100	87,9 ± 4,7	12,1 ± 4,7	100	418	
maj 2019	22,3 ± 5,0	4,8 ± 2,0	3,3 ± 1,6	8,5 ± 2,7	3,6 ± 1,7	23,1 ± 4,3	6,0 ± 2,7	25,4 ± 5,1	3,1 ± 1,9	100	94,4 ± 3,5	5,6 ± 3,5	100	403		
nov 2019	21,6 ± 4,5	4,9 ± 2,1	3,8 ± 2,4	7,7 ± 3,0	4,7 ± 2,9	25,5 ± 4,6	5,8 ± 2,2	25,0 ± 4,7	.. ± ..	100	92,1 ± 3,5	7,9 ± 3,5	100	390		
maj 2020	26,5 ± 4,7	5,7 ± 2,3	3,8 ± 1,9	6,0 ± 2,8	1,6 ± 1,3	23,2 ± 4,3	9,9 ± 3,5	22,0 ± 4,9	1,2 ± 1,1	100	89,1 ± 4,2	10,9 ± 4,2	100	417		
nov 2020	25,5 ± 4,7	6,2 ± 2,4	3,6 ± 1,7	6,1 ± 2,6	1,4 ± 1,0	23,8 ± 4,8	8,2 ± 3,0	22,0 ± 4,7	3,1 ± 2,8	100	86,8 ± 4,5	13,2 ± 4,5	100	414		
maj 2021	20,5 ± 4,2	7,7 ± 3,1	3,2 ± 1,7	4,9 ± 2,1	2,5 ± 1,5	21,7 ± 4,6	7,9 ± 2,7	28,2 ± 5,8	3,4 ± 3,0	100	83,4 ± 5,1	16,6 ± 5,1	100	411		
nov 2021	21,7 ± 4,8	7,1 ± 3,1	3,0 ± 1,7	7,1 ± 2,8	3,8 ± 2,4	23,9 ± 5,0	9,5 ± 3,0	21,6 ± 5,3	2,3 ± 1,7	100	83,9 ± 5,1	16,1 ± 5,1	100	365		
maj 2022	24,6 ± 5,0	6,5 ± 2,7	3,1 ± 2,2	4,2 ± 2,2	3,0 ± 2,2	23,4 ± 5,1	9,9 ± 3,4	22,3 ± 5,2	3,1 ± 2,4	100	85,0 ± 4,9	15,0 ± 4,9	100	378		
<b>Norra Mellansverige (Värmlands, Dalarnas och Gävleborgs län)</b>																
nov 2018	20,8 ± 6,0	7,7 ± 3,5	1,7 ± 1,6	3,8 ± 2,6	.. ± ..	29,2 ± 7,1	7,1	9,7 ± 5,7	23,2 ± 7,1	2,8 ± 2,4	100	79,2 ± 8,2	20,8 ± 8,2	100	209	
maj 2019	Gruppen är för liten för att redovisas.															196
nov 2019	19,0 ± 5,7	7,0 ± 3,4	2,0 ± 2,0	5,1 ± 3,1	.. ± ..	22,7 ± 6,5	9,1 ± 4,0	31,2 ± 7,7	.. ± ..	100	81,0 ± 8,0	19,0 ± 8,0	100	203		
maj 2020	16,4 ± 5,3	6,8 ± 3,5	2,8 ± 2,5	9,8 ± 4,8	0,0 ± 0,0	30,4 ± 6,9	8,6 ± 3,8	24,1 ± 6,9	.. ± ..	100	85,9 ± 6,6	14,1 ± 6,6	100	209		
nov 2020	16,7 ± 5,0	7,3 ± 4,2	3,4 ± 2,4	7,1 ± 3,5	.. ± ..	31,1 ± 6,8	7,0 ± 3,2	24,5 ± 6,7	.. ± ..	100	88,0 ± 6,1	12,0 ± 6,1	100	222		
maj 2021	16,6 ± 5,1	8,6 ± 3,8	2,1 ± 1,9	5,9 ± 3,1	.. ± ..	30,9 ± 7,3	5,8 ± 3,1	25,5 ± 6,9	3,3 ± 2,6	100	89,2 ± 5,6	10,8 ± 5,6	100	216		
nov 2021	Gruppen är för liten för att redovisas.															199
maj 2022	Gruppen är för liten för att redovisas.															179
<b>Mellersta och övre Norrland (Västernorrlands, Jämtlands, Västerbottens och Norrbottens län)</b>																
nov 2018	16,8 ± 5,9	5,7 ± 2,8	1,8 ± 1,8	2,5 ± 2,0	5,9 ± 4,1	33,7 ± 7,2	10,3 ± 5,3	20,0 ± 6,6	.. ± ..	100	89,3 ± 5,7	10,7 ± 5,7	100	223		
maj 2019	13,3 ± 6,5	3,8 ± 2,5	3,2 ± 2,5	6,8 ± 3,5	6,3 ± 5,9	29,3 ± 7,4	10,7 ± 5,4	23,1 ± 8,4	3,4 ± 2,7	100	87,9 ± 6,9	12,1 ± 6,9	100	202		
nov 2019	Gruppen är för liten för att redovisas.															193
maj 2020	11,2 ± 4,3	8,4 ± 4,0	3,9 ± 3,4	5,3 ± 2,7	2,1 ± 1,7	36,9 ± 7,1	7,5 ± 3,4	23,9 ± 6,4	.. ± ..	100	88,9 ± 5,3	11,1 ± 5,3	100	235		
nov 2020	16,4 ± 5,4	8,9 ± 3,7	1,9 ± 1,7	2,5 ± 1,8	.. ± ..	34,7 ± 7,5	8,2 ± 3,5	22,7 ± 6,3	4,3 ± 4,0	100	91,8 ± 4,7	8,2 ± 4,7	100	221		
maj 2021	12,6 ± 4,5	10,5 ± 4,2	3,5 ± 2,5	3,8 ± 2,5	1,7 ± 1,7	37,1 ± 7,6	7,9 ± 3,6	20,4 ± 6,0	2,4 ± 2,4	100	88,5 ± 5,2	11,5 ± 5,2	100	221		
nov 2021	17,7 ± 5,5	11,8 ± 4,7	2,0 ± 2,0	3,5 ± 2,7	.. ± ..	34,0 ± 7,3	8,9 ± 4,0	19,6 ± 6,2	.. ± ..	100	83,7 ± 6,2	16,3 ± 6,2	100	212		
maj 2022	Gruppen är för liten för att redovisas.															197
<b>Samtliga män</b>																
nov 2018	23,6 ± 1,6	6,3 ± 0,9	4,1 ± 0,7	4,5 ± 0,7	3,2 ± 0,7	26,2 ± 1,7	7,5 ± 1,2	22,7 ± 1,6	1,9 ± 0,6	100	89,3 ± 1,7	10,7 ± 1,7	100	2 391		
maj 2019	20,6 ± 1,9	5,2 ± 0,8	3,8 ± 0,8	10,8 ± 1,2	4,2 ± 1,1	24,2 ± 1,8	6,9 ± 1,2	21,9 ± 1,9	2,5 ± 0,7	100	87,5 ± 2,0	12,5 ± 2,0	100	2 316		
nov 2019	21,1 ± 1,7	5,2 ± 0,9	3,5 ± 0,8	5,9 ± 0,9	4,2 ± 1,1	24,4 ± 1,8	7,2 ± 1,0	26,5 ± 1,9	2,1 ± 0,7	100	87,1 ± 1,8	12,9 ± 1,8	100	2 376		
maj 2020	22,7 ± 1,7	5,7 ± 0,9	3,9 ± 0,8	6,0 ± 1,0	2,0 ± 0,6	28,1 ± 1,8	7,5 ± 1,0	22,8 ± 1,7	1,3 ± 0,5	100	88,5 ± 1,6	11,5 ± 1,6	100	2 575		
nov 2020	22,8 ± 1,6	6,4 ± 1,0	3,7 ± 0,8	5,5 ± 0,9	1,9 ± 0,6	26,2 ± 1,8	7,7 ± 1,0	23,4 ± 1,7	2,2 ± 0,8	100	88,4 ± 1,7	11,6 ± 1,7	100	2 483		
maj 2021	22,5 ± 1,7	7,9 ± 1,2	2,8 ± 0,6	4,4 ± 0,8	2,4 ± 0,7	25,9 ± 1,9	7,2 ± 1,0	25,0 ± 1,8	1,8 ± 0,7	100	86,9 ± 1,8	13,1 ± 1,8	100	2 411		
nov 2021	22,6 ± 1,7	7,4 ± 1,2	3,0 ± 0,7	4,6 ± 0,9	3,5 ± 0,9	25,2 ± 1,9	8,2 ± 1,1	24,1 ± 1,8	1,3 ± 0,5	100	85,8 ± 1,8	14,2 ± 1,8	100	2 306		
maj 2022	22,2 ± 1,8	5,5 ± 1,0	3,6 ± 0,8	4,8 ± 0,9	2,8 ± 0,9	27,8 ± 2,0	7,3 ± 1,1	23,3 ± 1,9	2,6 ± 0,8	100	86,9 ± 1,8	13,1 ± 1,8	100	2 225		

**Tabell 4 Partisymptatier efter kön och region**

	Med partisymptati %										S:a	Andel med parti-sympati	Andel vet ej/ Uppgift saknas	S:a	Antal svar-ande	
	M	C	L	KD	MP	S	V	SD	ÖVR	S:a						
<b>Kvinnor</b>																
<b>Sydsverige (Blekinge och Skåne län)</b>																
nov 2018	20,4 ± 5,3	6,2 ± 2,6	5,0 ± 2,2	2,8 ± 1,7	7,7 ± 3,3	32,6 ± 5,8	8,1 ± 2,9	15,2 ± 4,4	1,9 ± 1,7	100	88,1 ± 4,8	11,9 ± 4,8	100	327		
maj 2019	15,0 ± 4,3	7,0 ± 3,0	3,6 ± 1,9	8,0 ± 4,2	8,2 ± 3,6	28,6 ± 5,5	8,2 ± 3,0	21,0 ± 5,8	.. ± ..	100	83,1 ± 6,0	16,9 ± 6,0	100	309		
nov 2019	17,1 ± 4,7	5,8 ± 2,9	4,3 ± 2,2	4,8 ± 2,4	7,0 ± 2,9	27,5 ± 5,4	6,9 ± 2,8	26,1 ± 5,7	.. ± ..	100	77,8 ± 5,9	22,2 ± 5,9	100	331		
maj 2020	21,8 ± 4,9	5,2 ± 2,4	5,0 ± 2,3	3,3 ± 1,9	6,7 ± 2,8	32,4 ± 5,6	8,5 ± 3,1	16,6 ± 4,5	.. ± ..	100	84,9 ± 5,0	15,1 ± 5,0	100	350		
nov 2020	25,6 ± 5,2	7,2 ± 2,9	4,5 ± 2,2	3,8 ± 2,2	4,7 ± 2,9	29,9 ± 6,2	8,0 ± 3,0	15,6 ± 4,5	.. ± ..	100	84,8 ± 5,5	15,2 ± 5,5	100	313		
maj 2021	19,2 ± 4,6	10,0 ± 3,4	3,8 ± 2,2	2,5 ± 1,7	3,3 ± 2,0	33,3 ± 6,1	9,3 ± 3,4	17,4 ± 5,0	1,2 ± 1,2	100	86,3 ± 4,9	13,7 ± 4,9	100	321		
nov 2021	24,7 ± 5,6	10,9 ± 3,9	3,9 ± 2,2	4,3 ± 2,8	2,7 ± 1,9	31,2 ± 6,1	7,5 ± 3,4	13,4 ± 4,9	.. ± ..	100	80,9 ± 5,6	19,1 ± 5,6	100	287		
maj 2022	25,6 ± 5,8	6,9 ± 3,0	4,4 ± 2,3	3,4 ± 2,2	2,9 ± 2,0	37,7 ± 6,3	5,3 ± 2,6	13,5 ± 4,8	.. ± ..	100	84,0 ± 5,0	16,0 ± 5,0	100	287		
<b>Småland med öarna (Jönköpings, Kronobergs, Kalmar och Gotlands län)</b>																
nov 2018 - maj 2022 Gruppen är för liten för att redovisas.																
<b>Västsverige (Hallands och Västra Götalands län)</b>																
nov 2018	16,6 ± 3,7	10,2 ± 2,7	6,6 ± 2,1	6,9 ± 2,5	7,1 ± 2,8	31,8 ± 4,7	11,5 ± 3,0	8,1 ± 3,0	1,2 ± 1,1	100	85,9 ± 4,3	14,1 ± 4,3	100	486		
maj 2019	12,6 ± 3,3	7,4 ± 2,5	6,3 ± 2,2	14,0 ± 3,9	6,6 ± 2,3	29,9 ± 4,7	11,4 ± 3,3	10,4 ± 3,6	1,5 ± 1,2	100	85,8 ± 4,4	14,2 ± 4,4	100	448		
nov 2019	17,8 ± 4,3	8,9 ± 2,9	6,5 ± 2,6	7,2 ± 2,4	5,4 ± 2,1	27,7 ± 4,8	10,9 ± 2,9	12,4 ± 4,2	3,3 ± 2,7	100	85,6 ± 4,3	14,4 ± 4,3	100	427		
maj 2020	19,9 ± 4,2	8,4 ± 2,8	3,3 ± 1,7	6,5 ± 2,6	5,3 ± 2,1	36,7 ± 5,1	9,9 ± 2,8	8,7 ± 3,2	1,3 ± 1,3	100	85,3 ± 4,5	14,7 ± 4,5	100	432		
nov 2020	19,7 ± 4,0	7,9 ± 3,0	5,1 ± 2,5	5,4 ± 2,1	8,1 ± 3,2	33,6 ± 5,0	9,1 ± 2,8	9,4 ± 3,3	1,6 ± 1,4	100	87,2 ± 4,3	12,8 ± 4,3	100	427		
maj 2021	21,5 ± 4,1	9,5 ± 3,1	3,9 ± 2,0	6,2 ± 2,4	7,4 ± 3,0	30,5 ± 4,6	10,3 ± 3,3	9,1 ± 3,2	1,7 ± 1,6	100	86,8 ± 3,9	13,2 ± 3,9	100	429		
nov 2021	22,4 ± 4,4	10,1 ± 3,5	3,4 ± 1,9	4,4 ± 2,2	6,5 ± 2,7	27,3 ± 4,7	13,3 ± 3,7	11,7 ± 3,9	.. ± ..	100	84,6 ± 4,3	15,4 ± 4,3	100	395		
maj 2022	18,9 ± 4,0	8,0 ± 2,8	4,2 ± 1,9	6,6 ± 2,7	4,9 ± 2,2	34,3 ± 4,8	11,3 ± 3,6	10,1 ± 3,8	1,7 ± 1,5	100	84,6 ± 4,2	15,4 ± 4,2	100	415		
<b>Stockholms län</b>																
nov 2018	20,9 ± 3,6	10,8 ± 2,7	7,4 ± 2,3	4,9 ± 1,9	7,5 ± 2,2	27,3 ± 4,2	13,2 ± 2,9	7,3 ± 2,7	.. ± ..	100	88,4 ± 3,9	11,6 ± 3,9	100	532		
maj 2019	19,2 ± 3,7	10,0 ± 2,8	7,8 ± 2,3	8,3 ± 2,6	9,3 ± 2,5	26,5 ± 4,3	11,1 ± 3,1	6,3 ± 2,4	1,6 ± 1,3	100	86,8 ± 4,1	13,2 ± 4,1	100	505		
nov 2019	16,1 ± 3,3	12,4 ± 3,1	7,3 ± 2,4	5,8 ± 2,5	8,6 ± 2,4	26,1 ± 4,2	12,8 ± 3,2	10,0 ± 2,8	.. ± ..	100	86,6 ± 3,7	13,4 ± 3,7	100	529		
maj 2020	21,8 ± 3,8	9,1 ± 2,7	4,8 ± 1,8	6,2 ± 2,4	7,9 ± 2,4	29,7 ± 4,2	11,4 ± 2,8	8,3 ± 2,7	.. ± ..	100	90,4 ± 3,2	9,6 ± 3,2	100	551		
nov 2020	23,5 ± 4,0	7,3 ± 2,3	3,6 ± 1,6	4,7 ± 2,1	7,8 ± 2,7	28,8 ± 4,5	14,4 ± 3,2	8,5 ± 2,7	.. ± ..	100	88,4 ± 3,8	11,6 ± 3,8	100	523		
maj 2021	24,9 ± 3,9	8,2 ± 2,5	3,0 ± 1,5	5,1 ± 2,3	6,8 ± 2,1	28,0 ± 4,3	14,3 ± 3,3	9,3 ± 2,8	.. ± ..	100	87,7 ± 3,8	12,3 ± 3,8	100	543		
nov 2021	23,1 ± 4,0	8,6 ± 2,7	3,8 ± 2,0	3,2 ± 1,8	6,2 ± 2,4	33,7 ± 4,8	14,2 ± 3,2	6,7 ± 2,6	.. ± ..	100	85,9 ± 4,3	14,1 ± 4,3	100	463		
maj 2022	22,0 ± 4,1	6,8 ± 2,6	5,2 ± 2,0	5,1 ± 2,4	4,9 ± 2,2	35,6 ± 4,9	13,3 ± 3,6	6,1 ± 2,6	.. ± ..	100	87,4 ± 3,9	12,6 ± 3,9	100	457		

**Tabell 4 Partisympatier efter kön och region**

	Med partisymptati %											S:a	Andel med parti-sympati		S:a	Antal svar-ande		
	M	C	L	KD	MP	S	V	SD	ÖVR	S:a	vet ej/ Uppgift saknas							
<b>Östra Mellansverige (Uppsala, Södermanlands, Östergötlands, Örebro och Västmanlands län)</b>																		
nov 2018	18,9 ± 4,2	10,6 ± 3,2	4,1 ± 1,9	6,2 ± 2,5	6,3 ± 2,6	34,9 ± 5,3	8,4 ± 2,9	7,5 ± 3,1	3,1 ± 2,8	100	84,2 ± 5,1	15,8 ± 5,1	100	386				
maj 2019	16,2 ± 4,1	9,9 ± 3,3	5,4 ± 2,4	9,3 ± 3,5	7,1 ± 2,8	36,3 ± 5,6	7,6 ± 2,7	7,1 ± 3,1	.. ± ..	100	88,2 ± 4,2	11,8 ± 4,2	100	358				
nov 2019	19,4 ± 4,5	8,5 ± 2,9	4,1 ± 2,1	6,4 ± 2,5	6,9 ± 2,7	29,9 ± 5,0	10,4 ± 3,2	14,1 ± 3,7	.. ± ..	100	83,7 ± 4,7	16,3 ± 4,7	100	409				
maj 2020	21,8 ± 4,6	7,0 ± 2,7	3,6 ± 2,0	6,1 ± 2,7	6,9 ± 2,6	34,8 ± 5,1	9,1 ± 3,0	10,2 ± 3,7	.. ± ..	100	81,4 ± 4,8	18,6 ± 4,8	100	408				
nov 2020	21,8 ± 4,6	8,1 ± 2,9	4,1 ± 2,0	4,8 ± 2,2	5,5 ± 2,2	33,4 ± 5,3	11,4 ± 3,3	10,2 ± 3,7	.. ± ..	100	86,6 ± 4,1	13,4 ± 4,1	100	387				
maj 2021	23,0 ± 4,6	9,0 ± 3,2	1,7 ± 1,3	4,5 ± 2,3	5,1 ± 2,4	34,4 ± 5,3	9,9 ± 3,4	11,8 ± 4,0	.. ± ..	100	81,2 ± 5,5	18,8 ± 5,5	100	377				
nov 2021	22,5 ± 4,9	8,9 ± 3,3	3,3 ± 2,1	3,0 ± 2,0	4,6 ± 2,6	36,2 ± 5,6	9,6 ± 3,3	11,2 ± 3,9	.. ± ..	100	83,8 ± 4,7	16,2 ± 4,7	100	358				
maj 2022	24,5 ± 5,3	6,0 ± 2,6	2,8 ± 1,8	3,9 ± 2,1	4,4 ± 2,0	40,6 ± 5,6	8,6 ± 3,3	8,5 ± 3,3	.. ± ..	100	84,8 ± 4,7	15,2 ± 4,7	100	374				
<b>Norra Mellansverige (Värmlands, Dalarnas och Gävleborgs län)</b>																		
nov 2018 - maj 2022	Gruppen är för liten för att redovisas.																	
<b>Mellersta och övre Norrland (Västernorrlands, Jämtlands, Västerbottens och Norrbottens län)</b>																		
nov 2018	7,7 ± 4,4	10,4 ± 4,2	2,9 ± 2,2	3,0 ± 2,4	2,7 ± 2,2	52,8 ± 7,6	12,6 ± 5,7	4,0 ± 3,1	3,9 ± 2,7	100	90,2 ± 5,9	9,8 ± 5,9	100	218				
maj 2019	5,5 ± 3,3	9,9 ± 4,5	.. ± ..	6,7 ± 3,7	5,3 ± 4,9	52,8 ± 8,1	11,2 ± 5,2	3,7 ± 3,2	3,7 ± 2,9	100	84,4 ± 7,2	15,6 ± 7,2	100	207				
nov 2019	9,9 ± 5,1	8,3 ± 4,2	.. ± ..	8,3 ± 4,2	5,1 ± 3,2	41,6 ± 7,5	10,1 ± 4,4	13,8 ± 6,2	.. ± ..	100	81,0 ± 7,7	19,0 ± 7,7	100	204				
maj 2020	7,4 ± 3,8	10,1 ± 4,4	.. ± ..	6,3 ± 4,1	6,5 ± 3,6	50,2 ± 7,6	8,5 ± 4,4	7,7 ± 4,6	2,5 ± 2,4	100	87,4 ± 6,0	12,6 ± 6,0	100	210				
nov 2020	15,8 ± 6,3	9,4 ± 5,3	3,2 ± 2,4	5,3 ± 4,3	2,6 ± 2,2	46,2 ± 7,8	9,5 ± 4,2	7,2 ± 4,1	.. ± ..	100	83,8 ± 7,3	16,2 ± 7,3	100	201				
maj 2021	12,1 ± 5,3	7,7 ± 3,9	.. ± ..	6,5 ± 4,7	3,5 ± 2,7	47,6 ± 7,8	11,3 ± 4,6	8,6 ± 5,2	.. ± ..	100	86,6 ± 6,2	13,4 ± 6,2	100	208				
nov 2021	Gruppen är för liten för att redovisas.																	
maj 2022	Gruppen är för liten för att redovisas.																	
<b>Samtliga kvinnor</b>																		
nov 2018	17,7 ± 1,5	10,8 ± 1,0	5,2 ± 0,8	5,8 ± 0,8	5,9 ± 0,9	33,7 ± 1,8	9,8 ± 1,0	9,3 ± 1,3	1,8 ± 0,7	100	87,2 ± 1,8	12,8 ± 1,8	100	2 330				
maj 2019	14,5 ± 1,4	9,4 ± 1,1	4,9 ± 0,8	10,1 ± 1,4	6,7 ± 1,0	32,9 ± 1,9	9,9 ± 1,2	10,2 ± 1,4	1,4 ± 0,5	100	85,5 ± 2,0	14,5 ± 2,0	100	2 190				
nov 2019	16,3 ± 1,6	9,4 ± 1,2	4,9 ± 0,9	7,1 ± 1,1	6,2 ± 0,9	30,0 ± 1,9	10,1 ± 1,1	14,7 ± 1,6	1,3 ± 0,6	100	83,8 ± 1,9	16,2 ± 1,9	100	2 269				
maj 2020	18,7 ± 1,6	8,1 ± 1,1	4,0 ± 0,8	5,6 ± 1,0	6,3 ± 0,9	36,5 ± 2,0	9,3 ± 1,1	10,5 ± 1,4	1,1 ± 0,5	100	85,7 ± 1,8	14,3 ± 1,8	100	2 313				
nov 2020	21,5 ± 1,7	8,2 ± 1,1	3,8 ± 0,8	5,0 ± 0,9	6,0 ± 1,0	33,5 ± 2,0	10,7 ± 1,2	10,2 ± 1,3	1,2 ± 0,5	100	85,8 ± 1,9	14,2 ± 1,9	100	2 209				
maj 2021	21,6 ± 1,7	9,3 ± 1,2	2,7 ± 0,7	4,5 ± 1,0	5,4 ± 0,9	33,9 ± 2,0	11,0 ± 1,3	10,7 ± 1,4	1,0 ± 0,5	100	84,8 ± 1,9	15,2 ± 1,9	100	2 245				
nov 2021	22,2 ± 1,8	9,6 ± 1,3	3,0 ± 0,8	4,2 ± 0,9	4,5 ± 0,9	34,9 ± 2,0	10,9 ± 1,3	9,9 ± 1,5	0,7 ± 0,4	100	84,6 ± 1,9	15,4 ± 1,9	100	2 013				
maj 2022	20,7 ± 1,8	7,7 ± 1,1	3,7 ± 0,8	5,4 ± 1,0	4,1 ± 0,8	38,2 ± 2,1	9,5 ± 1,3	9,6 ± 1,5	1,1 ± 0,6	100	85,2 ± 1,9	14,8 ± 1,9	100	2 049				

Tabell 4 Partisympatier efter kön och region

Med partisypati %														Andel med parti-sympati	Andel vet ej/ Uppgift saknas	S:a	Antal svar-ande	
M	C	L	KD	MP	S	V	SD	ÖVR	S:a									
<b>Samtliga</b>																		
<b>Sydsverige (Blekinge och Skåne län)</b>																		
nov 2018	22,3 ± 3,6	5,4 ± 1,7	4,6 ± 1,4	3,5 ± 1,4	5,9 ± 1,9	28,0 ± 3,8	6,7 ± 1,8	21,8 ± 3,5	1,8 ± 1,1	100	89,9 ± 3,1	10,1 ± 3,1	100	653				
maj 2019	18,1 ± 3,2	6,1 ± 1,9	3,6 ± 1,4	9,5 ± 2,7	6,2 ± 2,1	25,9 ± 3,9	6,6 ± 1,9	22,6 ± 3,9	1,4 ± 1,0	100	85,3 ± 4,1	14,7 ± 4,1	100	629				
nov 2019	18,8 ± 3,2	4,6 ± 1,7	4,1 ± 1,5	5,9 ± 1,8	6,5 ± 2,1	24,2 ± 3,7	6,6 ± 1,8	27,6 ± 3,9	1,9 ± 1,4	100	82,0 ± 4,0	18,0 ± 4,0	100	670				
maj 2020	20,9 ± 3,3	4,9 ± 1,6	4,1 ± 1,5	4,3 ± 1,4	5,3 ± 2,0	30,0 ± 3,8	7,1 ± 2,0	22,6 ± 3,5	0,7 ± 0,7	100	86,8 ± 3,4	13,2 ± 3,4	100	710				
nov 2020	23,9 ± 3,5	6,3 ± 2,0	4,2 ± 1,5	4,0 ± 1,6	3,3 ± 1,7	28,7 ± 4,1	6,4 ± 1,9	22,3 ± 3,6	0,9 ± 0,8	100	88,9 ± 3,4	11,1 ± 3,4	100	626				
maj 2021	22,1 ± 3,4	8,2 ± 2,3	2,8 ± 1,3	2,0 ± 1,1	3,3 ± 1,7	29,8 ± 4,2	7,4 ± 2,1	23,6 ± 3,7	0,8 ± 0,7	100	86,3 ± 3,6	13,7 ± 3,6	100	636				
nov 2021	25,0 ± 3,8	9,4 ± 2,6	3,3 ± 1,4	3,8 ± 1,7	2,6 ± 1,5	26,6 ± 3,9	7,9 ± 2,3	20,3 ± 3,8	1,1 ± 1,0	100	82,9 ± 3,9	17,1 ± 3,9	100	594				
maj 2022	22,9 ± 3,8	5,9 ± 2,2	3,6 ± 1,4	4,3 ± 1,7	2,1 ± 1,2	32,1 ± 4,2	7,7 ± 2,3	19,8 ± 3,7	1,6 ± 1,3	100	86,9 ± 3,4	13,1 ± 3,4	100	585				
<b>Småland med öarna (Jönköpings, Kronobergs, Kalmar och Gotlands län)</b>																		
nov 2018	18,3 ± 4,2	12,0 ± 3,4	3,6 ± 1,7	9,2 ± 2,8	2,6 ± 1,7	28,9 ± 4,7	4,8 ± 2,5	18,7 ± 4,5	1,9 ± 1,9	100	91,0 ± 3,6	9,0 ± 3,6	100	397				
maj 2019	15,3 ± 4,5	9,3 ± 2,9	1,7 ± 1,2	15,8 ± 3,7	2,2 ± 1,5	28,7 ± 5,2	7,6 ± 2,8	19,1 ± 4,8	.. ± ..	100	83,8 ± 5,7	16,2 ± 5,7	100	402				
nov 2019	17,8 ± 4,1	7,6 ± 2,9	2,2 ± 2,1	11,7 ± 3,4	4,1 ± 2,4	26,3 ± 4,8	5,8 ± 2,4	23,3 ± 4,5	.. ± ..	100	83,1 ± 4,9	16,9 ± 4,9	100	419				
maj 2020	16,7 ± 3,7	7,9 ± 2,7	2,9 ± 2,1	6,4 ± 2,8	3,6 ± 2,2	33,7 ± 5,0	6,0 ± 2,3	21,6 ± 4,6	1,3 ± 1,2	100	86,3 ± 4,3	13,7 ± 4,3	100	419				
nov 2020	24,3 ± 4,5	11,1 ± 3,2	1,6 ± 1,2	7,1 ± 2,9	3,7 ± 1,8	27,5 ± 4,7	7,5 ± 3,1	16,9 ± 4,1	.. ± ..	100	86,3 ± 4,4	13,7 ± 4,4	100	394				
maj 2021	21,7 ± 4,4	12,8 ± 3,6	1,2 ± 1,0	5,1 ± 2,1	3,9 ± 2,0	31,8 ± 5,1	5,9 ± 2,8	17,2 ± 4,4	.. ± ..	100	87,9 ± 4,3	12,1 ± 4,3	100	403				
nov 2021	22,7 ± 4,7	9,6 ± 3,2	1,9 ± 1,3	7,3 ± 2,7	3,8 ± 2,4	32,6 ± 5,4	3,6 ± 2,0	17,8 ± 4,4	.. ± ..	100	86,5 ± 4,2	13,5 ± 4,2	100	385				
maj 2022	16,2 ± 4,1	10,0 ± 3,3	3,2 ± 1,9	8,4 ± 3,0	2,9 ± 1,7	32,5 ± 5,5	3,8 ± 2,0	21,1 ± 4,7	1,9 ± 1,6	100	84,1 ± 4,9	15,9 ± 4,9	100	374				
<b>Västsvrige (Hallands och Västra Götalands län)</b>																		
nov 2018	20,3 ± 2,7	7,9 ± 1,6	5,7 ± 1,3	6,0 ± 1,5	5,2 ± 1,6	28,6 ± 3,1	10,1 ± 2,2	15,2 ± 2,6	0,9 ± 0,7	100	87,5 ± 3,0	12,5 ± 3,0	100	965				
maj 2019	15,9 ± 2,6	5,9 ± 1,6	5,8 ± 1,7	13,0 ± 2,4	5,1 ± 1,6	27,5 ± 3,2	9,7 ± 2,3	15,0 ± 3,0	2,2 ± 1,0	100	84,6 ± 3,3	15,4 ± 3,3	100	916				
nov 2019	18,6 ± 2,9	6,9 ± 1,8	5,0 ± 1,5	6,2 ± 1,5	4,3 ± 1,4	26,5 ± 3,1	9,4 ± 2,0	20,6 ± 3,3	2,6 ± 1,4	100	87,5 ± 2,7	12,5 ± 2,7	100	922				
maj 2020	21,3 ± 2,9	7,1 ± 1,6	3,9 ± 1,4	6,0 ± 1,5	3,5 ± 1,1	33,6 ± 3,3	8,1 ± 1,7	15,2 ± 2,5	1,3 ± 0,8	100	87,6 ± 2,7	12,4 ± 2,7	100	977				
nov 2020	19,5 ± 2,6	7,7 ± 1,9	4,3 ± 1,5	5,9 ± 1,4	5,0 ± 1,8	29,9 ± 3,2	8,6 ± 1,8	17,6 ± 2,9	1,6 ± 0,9	100	87,0 ± 2,9	13,0 ± 2,9	100	963				
maj 2021	23,8 ± 3,0	7,7 ± 1,8	3,0 ± 1,1	5,9 ± 1,5	4,4 ± 1,5	27,6 ± 3,1	8,6 ± 1,9	17,6 ± 2,9	1,5 ± 0,9	100	86,2 ± 2,9	13,8 ± 2,9	100	937				
nov 2021	22,4 ± 2,9	8,0 ± 2,1	2,7 ± 1,1	4,8 ± 1,5	5,0 ± 1,7	25,9 ± 3,1	11,5 ± 2,3	18,5 ± 3,1	1,2 ± 1,0	100	85,8 ± 3,0	14,2 ± 3,0	100	837				
maj 2022	21,3 ± 2,9	6,3 ± 1,7	3,9 ± 1,2	6,0 ± 1,7	4,4 ± 1,7	29,5 ± 3,2	9,2 ± 2,1	16,7 ± 2,9	2,6 ± 1,2	100	86,6 ± 2,8	13,4 ± 2,8	100	875				
<b>Stockholms län</b>																		
nov 2018	26,4 ± 2,7	8,3 ± 1,7	6,5 ± 1,4	4,8 ± 1,3	5,3 ± 1,3	25,0 ± 2,9	10,6 ± 1,8	11,8 ± 2,2	1,2 ± 0,7	100	90,0 ± 2,6	10,0 ± 2,6	100	1 060				
maj 2019	22,3 ± 2,9	7,9 ± 1,7	6,2 ± 1,4	10,4 ± 2,1	7,6 ± 1,9	23,8 ± 2,8	9,2 ± 2,0	11,0 ± 2,3	1,7 ± 0,9	100	87,8 ± 2,9	12,2 ± 2,9	100	1 009				
nov 2019	21,4 ± 2,6	9,6 ± 2,0	5,9 ± 1,5	5,1 ± 1,5	6,8 ± 1,8	24,6 ± 2,9	9,8 ± 1,9	15,5 ± 2,5	1,4 ± 0,8	100	86,6 ± 2,8	13,4 ± 2,8	100	1 048				
maj 2020	26,1 ± 2,8	6,9 ± 1,7	5,0 ± 1,3	5,7 ± 1,5	5,2 ± 1,4	27,7 ± 2,9	9,7 ± 1,8	12,6 ± 2,2	1,1 ± 0,7	100	89,3 ± 2,5	10,7 ± 2,5	100	1 120				
nov 2020	26,3 ± 2,8	5,8 ± 1,4	4,7 ± 1,4	4,6 ± 1,4	5,6 ± 1,5	25,9 ± 3,0	11,9 ± 2,0	13,0 ± 2,2	2,1 ± 1,2	100	87,5 ± 2,8	12,5 ± 2,8	100	1 091				
maj 2021	26,2 ± 2,8	8,1 ± 1,9	3,6 ± 1,1	4,2 ± 1,4	5,4 ± 1,6	25,5 ± 3,0	11,9 ± 2,1	14,1 ± 2,4	1,0 ± 0,9	100	88,0 ± 2,8	12,0 ± 2,8	100	1 078				
nov 2021	25,1 ± 2,9	7,5 ± 1,8	4,3 ± 1,4	3,1 ± 1,1	5,5 ± 1,6	27,4 ± 3,1	11,6 ± 2,0	14,5 ± 2,4	0,9 ± 0,6	100	86,4 ± 2,9	13,6 ± 2,9	100	1 035				
maj 2022	23,8 ± 2,9	5,9 ± 1,7	4,9 ± 1,3	4,7 ± 1,6	4,1 ± 1,4	32,0 ± 3,3	9,8 ± 2,0	12,9 ± 2,6	1,9 ± 1,2	100	87,1 ± 2,9	12,9 ± 2,9	100	972				

Tabell 4 Partisypatier efter kön och region

	Med partisypati %											S:a	Andel med parti-sympati	Andel vet ej/ Uppgift saknas	S:a	Antal svar-ande	
	M	C	L	KD	MP	S	V	SD	ÖVR	S:a							
<b>Östra Mellansverige (Uppsala, Södermanlands, Östergötlands, Örebro och Västmanlands län)</b>																	
nov 2018	18,9 ± 2,8	8,8 ± 1,9	4,1 ± 1,4	5,1 ± 1,5	1,5	4,7 ± 1,5	32,1 ± 3,5	6,9 ± 1,9	16,3 ± 2,9	3,0 ± 1,8	100	86,1 ± 3,4	13,9 ± 3,4	100	804		
maj 2019	19,4 ± 3,2	7,2 ± 1,8	4,3 ± 1,4	8,9 ± 2,1	5,2 ± 1,6	29,2 ± 3,5	6,8 ± 1,9	16,9 ± 3,1	2,2 ± 1,1	100	91,4 ± 2,7	8,6 ± 2,7	100	761			
nov 2019	20,5 ± 3,1	6,7 ± 1,8	4,0 ± 1,6	7,0 ± 1,9	5,9 ± 2,0	27,8 ± 3,3	8,1 ± 1,9	19,5 ± 3,0	0,6 ± 0,6	100	87,6 ± 3,0	12,4 ± 3,0	100	799			
maj 2020	24,2 ± 3,2	6,4 ± 1,7	3,7 ± 1,4	6,1 ± 1,9	4,2 ± 1,4	29,1 ± 3,3	9,5 ± 2,2	16,1 ± 3,1	0,8 ± 0,7	100	85,1 ± 3,3	14,9 ± 3,3	100	825			
nov 2020	23,7 ± 3,2	7,2 ± 1,9	3,8 ± 1,3	5,5 ± 1,7	3,5 ± 1,2	28,6 ± 3,5	9,8 ± 2,2	16,1 ± 3,0	1,9 ± 1,5	100	86,7 ± 3,1	13,3 ± 3,1	100	801			
maj 2021	21,7 ± 3,1	8,4 ± 2,2	2,4 ± 1,1	4,7 ± 1,6	3,8 ± 1,4	28,0 ± 3,5	8,9 ± 2,1	20,0 ± 3,6	2,0 ± 1,6	100	82,2 ± 3,8	17,8 ± 3,8	100	788			
nov 2021	22,1 ± 3,4	8,1 ± 2,2	3,2 ± 1,3	4,9 ± 1,6	4,3 ± 1,8	30,5 ± 3,8	9,5 ± 2,2	16,0 ± 3,2	1,4 ± 0,9	100	83,9 ± 3,5	16,1 ± 3,5	100	723			
maj 2022	24,5 ± 3,6	6,2 ± 1,8	2,9 ± 1,4	4,0 ± 1,5	3,7 ± 1,5	32,6 ± 3,8	9,2 ± 2,3	14,9 ± 3,0	1,8 ± 1,3	100	84,9 ± 3,4	15,1 ± 3,4	100	752			
<b>Norra Mellansverige (Värmlands, Dalarnas och Gävleborgs län)</b>																	
nov 2018	18,0 ± 4,0	12,7 ± 3,5	2,0 ± 1,3	5,1 ± 2,3	.. ± ..	32,3 ± 5,0	7,7 ± 3,3	20,0 ± 4,9	1,6 ± 1,3	100	82,8 ± 5,4	17,2 ± 5,4	100	401			
maj 2019	15,0 ± 4,1	10,0 ± 3,5	2,3 ± 1,4	8,5 ± 2,9	2,6 ± 2,4	32,3 ± 5,7	8,3 ± 3,3	18,8 ± 5,0	.. ± ..	100	83,6 ± 5,7	16,4 ± 5,7	100	380			
nov 2019	16,5 ± 3,9	8,8 ± 3,1	3,2 ± 1,7	6,4 ± 2,5	2,2 ± 2,2	29,7 ± 5,2	8,2 ± 2,8	23,9 ± 5,0	.. ± ..	100	82,5 ± 5,3	17,5 ± 5,3	100	390			
maj 2020	14,5 ± 3,9	7,2 ± 3,2	4,0 ± 2,0	7,1 ± 3,0	1,4 ± 1,1	37,7 ± 5,3	8,4 ± 3,0	17,9 ± 4,5	.. ± ..	100	84,2 ± 4,8	15,8 ± 4,8	100	392			
nov 2020	16,1 ± 3,7	6,5 ± 2,8	2,6 ± 1,5	6,8 ± 2,6	2,2 ± 1,4	35,9 ± 5,4	9,6 ± 3,2	18,2 ± 4,4	2,1 ± 1,6	100	84,1 ± 5,3	15,9 ± 5,3	100	395			
maj 2021	18,3 ± 4,0	8,2 ± 2,9	1,7 ± 1,3	4,3 ± 2,1	1,7 ± 1,3	35,1 ± 5,4	9,3 ± 3,3	18,4 ± 4,6	3,1 ± 1,9	100	82,5 ± 5,8	17,5 ± 5,8	100	385			
nov 2021	20,5 ± 4,6	7,2 ± 2,9	2,3 ± 1,5	3,5 ± 2,1	2,5 ± 1,8	37,4 ± 5,7	7,2 ± 2,7	18,2 ± 4,5	1,2 ± 1,2	100	82,6 ± 5,6	17,4 ± 5,6	100	363			
maj 2022	19,6 ± 4,5	6,1 ± 2,6	2,3 ± 1,7	3,9 ± 2,3	2,2 ± 1,6	40,2 ± 5,8	5,8 ± 3,1	18,4 ± 5,0	.. ± ..	100	83,2 ± 5,2	16,8 ± 5,2	100	350			
<b>Mellersta och övre Norrland (Västernorrlands, Jämtlands, Västerbottens och Norrbottens län)</b>																	
nov 2018	12,3 ± 3,7	8,1 ± 2,5	2,3 ± 1,4	2,8 ± 1,6	4,3 ± 2,3	43,2 ± 5,3	11,4 ± 3,9	12,1 ± 3,8	3,5 ± 2,3	100	89,7 ± 4,1	10,3 ± 4,1	100	441			
maj 2019	9,4 ± 3,6	6,9 ± 2,6	2,2 ± 1,4	6,7 ± 2,5	5,8 ± 3,8	41,2 ± 5,7	11,0 ± 3,7	13,3 ± 4,7	3,5 ± 1,9	100	86,1 ± 5,1	13,9 ± 5,1	100	409			
nov 2019	12,2 ± 3,8	6,4 ± 2,5	1,4 ± 1,1	5,6 ± 2,4	3,6 ± 1,9	37,1 ± 5,3	10,6 ± 3,1	19,6 ± 4,7	3,4 ± 2,8	100	84,3 ± 5,1	15,7 ± 5,1	100	397			
maj 2020	9,3 ± 2,9	9,3 ± 2,9	2,4 ± 1,9	5,8 ± 2,4	4,2 ± 1,9	43,3 ± 5,2	7,9 ± 2,8	16,1 ± 4,0	1,7 ± 1,4	100	88,1 ± 4,0	11,9 ± 4,0	100	445			
nov 2020	16,1 ± 4,1	9,1 ± 3,1	2,5 ± 1,5	3,8 ± 2,3	1,5 ± 1,1	40,2 ± 5,3	8,8 ± 2,7	15,3 ± 3,9	2,7 ± 2,3	100	87,8 ± 4,4	12,2 ± 4,4	100	422			
maj 2021	12,4 ± 3,5	9,1 ± 2,8	2,8 ± 1,7	5,1 ± 2,6	2,6 ± 1,6	42,2 ± 5,3	9,6 ± 2,9	14,7 ± 4,0	1,6 ± 1,4	100	87,6 ± 4,1	12,4 ± 4,1	100	429			
nov 2021	14,2 ± 3,7	11,1 ± 3,5	1,4 ± 1,2	4,9 ± 2,4	2,0 ± 1,8	41,1 ± 5,4	10,7 ± 3,1	14,3 ± 4,2	.. ± ..	100	88,3 ± 4,2	11,7 ± 4,2	100	382			
maj 2022	14,5 ± 4,0	8,3 ± 3,0	3,0 ± 1,8	5,6 ± 2,6	2,9 ± 2,2	39,4 ± 5,4	9,0 ± 3,1	16,5 ± 4,9	.. ± ..	100	87,5 ± 4,2	12,5 ± 4,2	100	366			
<b>Hela väljarkåren</b>																	
nov 2018	20,6 ± 0,9	8,5 ± 0,5	4,7 ± 0,4	5,1 ± 0,4	4,6 ± 0,5	30,0 ± 1,0	8,6 ± 0,7	16,0 ± 0,7	1,9 ± 0,4	100	88,3 ± 1,1	11,7 ± 1,1	100	4 721			
maj 2019	17,6 ± 1,0	7,3 ± 0,6	4,3 ± 0,5	10,5 ± 0,8	5,4 ± 0,7	28,5 ± 1,1	8,4 ± 0,7	16,0 ± 1,0	1,9 ± 0,4	100	86,5 ± 1,3	13,5 ± 1,3	100	4 506			
nov 2019	18,8 ± 1,0	7,3 ± 0,6	4,2 ± 0,6	6,5 ± 0,6	5,2 ± 0,6	27,2 ± 1,1	8,6 ± 0,6	20,7 ± 1,0	1,7 ± 0,5	100	85,4 ± 1,2	14,6 ± 1,2	100	4 645			
maj 2020	20,7 ± 1,0	6,9 ± 0,6	3,9 ± 0,5	5,8 ± 0,6	4,2 ± 0,5	32,2 ± 1,2	8,4 ± 0,6	16,7 ± 0,9	1,2 ± 0,3	100	87,1 ± 1,1	12,9 ± 1,1	100	4 888			
nov 2020	22,2 ± 1,0	7,3 ± 0,7	3,8 ± 0,5	5,3 ± 0,6	3,9 ± 0,6	29,9 ± 1,2	9,2 ± 0,7	16,8 ± 0,9	1,7 ± 0,5	100	87,1 ± 1,2	12,9 ± 1,2	100	4 692			
maj 2021	22,1 ± 1,0	8,6 ± 0,7	2,7 ± 0,4	4,4 ± 0,6	3,9 ± 0,6	29,9 ± 1,2	9,1 ± 0,7	17,9 ± 1,0	1,4 ± 0,4	100	85,9 ± 1,2	14,1 ± 1,2	100	4 656			
nov 2021	22,4 ± 1,1	8,5 ± 0,8	3,0 ± 0,5	4,4 ± 0,6	4,0 ± 0,6	30,1 ± 1,2	9,6 ± 0,7	17,0 ± 1,0	1,0 ± 0,3	100	85,2 ± 1,2	14,8 ± 1,2	100	4 319			
maj 2022	21,4 ± 1,2	6,6 ± 0,7	3,6 ± 0,5	5,1 ± 0,6	3,4 ± 0,6	33,0 ± 1,3	8,4 ± 0,8	16,5 ± 1,0	1,9 ± 0,5	100	86,0 ± 1,2	14,0 ± 1,2	100	4 274			

Kommentar: Gråmarkerad skattning innebär att förändringen från föregående undersökning är approximativt statistiskt säkerställd.

För definition av partisypati, se under Definitioner och förklaringar.

Källa: SCB:s Partisypatiundersökning, SCB:s befolkningsregister



**Tabell 5 Partisypatier efter kön och inrikes/utrikes född**

	Med partisypati %											S:a	Andel med parti-sympati	Andel vet ej/ Uppgift saknas	S:a	Antal svar-ande		
	M	C	L	KD	MP	S	V	SD	ÖVR	S:a								
<b>Män</b>																		
<b>Utrikes född</b>																		
nov 2018	20,0 ± 6,0	4,1 ± 3,1	3,1 ± 2,0	2,8 ± 1,9	4,1 ± 3,1	45,2 ± 7,6	9,7 ± 4,8	9,7 ± 4,8	.. ± ..	100	82,5 ± 6,6	17,5 ± 6,6	100	241				
maj 2019	18,2 ± 7,1	3,9 ± 2,4	.. ± ..	7,0 ± 3,2	.. ± ..	44,2 ± 7,8	6,4 ± 3,7	12,8 ± 5,7	1,7 ± 1,7	100	84,4 ± 6,6	15,6 ± 6,6	100	241				
nov 2019	13,8 ± 5,5	2,0 ± 1,8	3,1 ± 2,9	3,4 ± 2,1	8,7 ± 5,1	46,2 ± 7,8	8,1 ± 3,4	14,7 ± 5,5	0,0 ± 0,0	100	79,6 ± 7,0	20,4 ± 7,0	100	236				
maj 2020	15,0 ± 5,5	4,4 ± 3,0	1,9 ± 1,7	4,4 ± 3,2	4,0 ± 3,2	47,7 ± 7,2	7,9 ± 3,2	13,9 ± 4,8	.. ± ..	100	80,2 ± 5,8	19,8 ± 5,8	100	270				
nov 2020	14,6 ± 4,8	4,6 ± 3,6	.. ± ..	2,9 ± 2,1	4,6 ± 3,3	48,4 ± 7,7	7,8 ± 3,3	12,5 ± 5,1	.. ± ..	100	75,9 ± 6,6	24,1 ± 6,6	100	260				
maj 2021	14,2 ± 5,5	7,9 ± 4,7	.. ± ..	1,9 ± 1,7	3,5 ± 3,0	43,5 ± 7,8	9,5 ± 3,9	18,4 ± 6,6	.. ± ..	100	80,3 ± 6,0	19,7 ± 6,0	100	257				
nov 2021	16,3 ± 5,6	6,3 ± 4,5	.. ± ..	1,9 ± 1,7	4,8 ± 3,0	43,3 ± 7,7	12,7 ± 4,6	12,3 ± 5,2	.. ± ..	100	69,6 ± 7,0	30,4 ± 7,0	100	261				
maj 2022	17,0 ± 6,0	5,9 ± 4,1	.. ± ..	2,6 ± 2,0	4,8 ± 3,9	47,4 ± 8,2	8,3 ± 3,4	13,1 ± 5,5	0,0 ± 0,0	100	72,8 ± 7,0	27,2 ± 7,0	100	243				
<b>Inrikes född</b>																		
nov 2018	24,1 ± 1,7	6,6 ± 1,0	4,2 ± 0,8	4,8 ± 0,8	3,0 ± 0,7	23,5 ± 1,7	7,2 ± 1,2	24,6 ± 1,7	2,0 ± 0,6	100	90,4 ± 1,7	9,6 ± 1,7	100	2 150				
maj 2019	20,9 ± 1,9	5,4 ± 0,9	3,8 ± 0,8	11,4 ± 1,4	4,4 ± 1,2	21,2 ± 1,8	7,0 ± 1,3	23,2 ± 2,1	2,6 ± 0,8	100	88,0 ± 2,0	12,0 ± 2,0	100	2 075				
nov 2019	22,1 ± 1,8	5,7 ± 1,0	3,6 ± 0,8	6,2 ± 1,0	3,5 ± 1,0	21,3 ± 1,7	7,0 ± 1,1	28,2 ± 2,0	2,4 ± 0,8	100	88,3 ± 1,8	11,7 ± 1,8	100	2 140				
maj 2020	23,9 ± 1,8	5,9 ± 1,0	4,2 ± 0,9	6,2 ± 1,0	1,8 ± 0,5	25,1 ± 1,8	7,4 ± 1,1	24,2 ± 1,9	1,3 ± 0,5	100	89,9 ± 1,7	10,1 ± 1,7	100	2 305				
nov 2020	24,0 ± 1,7	6,7 ± 1,0	3,9 ± 0,8	5,9 ± 1,0	1,6 ± 0,5	23,2 ± 1,8	7,7 ± 1,1	24,9 ± 1,9	2,2 ± 0,8	100	90,4 ± 1,6	9,6 ± 1,6	100	2 223				
maj 2021	23,8 ± 1,8	7,9 ± 1,2	3,1 ± 0,7	4,7 ± 0,8	2,3 ± 0,7	23,3 ± 1,9	6,9 ± 1,0	26,0 ± 1,9	2,1 ± 0,8	100	88,0 ± 1,9	12,0 ± 1,9	100	2 154				
nov 2021	23,6 ± 1,8	7,5 ± 1,2	3,2 ± 0,8	5,0 ± 1,0	3,4 ± 1,0	22,7 ± 1,8	7,6 ± 1,1	25,7 ± 2,0	1,4 ± 0,6	100	88,7 ± 1,8	11,3 ± 1,8	100	2 045				
maj 2022	23,0 ± 1,9	5,4 ± 1,0	4,0 ± 0,9	5,1 ± 1,0	2,5 ± 0,8	24,8 ± 2,0	7,2 ± 1,2	24,9 ± 2,0	3,0 ± 0,9	100	89,6 ± 1,7	10,4 ± 1,7	100	1 982				
<b>Samtliga män</b>																		
nov 2018	23,6 ± 1,6	6,3 ± 0,9	4,1 ± 0,7	4,5 ± 0,7	3,2 ± 0,7	26,2 ± 1,7	7,5 ± 1,2	22,7 ± 1,6	1,9 ± 0,6	100	89,3 ± 1,7	10,7 ± 1,7	100	2 391				
maj 2019	20,6 ± 1,9	5,2 ± 0,8	3,8 ± 0,8	10,8 ± 1,2	4,2 ± 1,1	24,2 ± 1,8	6,9 ± 1,2	21,9 ± 1,9	2,5 ± 0,7	100	87,5 ± 2,0	12,5 ± 2,0	100	2 316				
nov 2019	21,1 ± 1,7	5,2 ± 0,9	3,5 ± 0,8	5,9 ± 0,9	4,2 ± 1,1	24,4 ± 1,8	7,2 ± 1,0	26,5 ± 1,9	2,1 ± 0,7	100	87,1 ± 1,8	12,9 ± 1,8	100	2 376				
maj 2020	22,7 ± 1,7	5,7 ± 0,9	3,9 ± 0,8	6,0 ± 1,0	2,0 ± 0,6	28,1 ± 1,8	7,5 ± 1,0	22,8 ± 1,7	1,3 ± 0,5	100	88,5 ± 1,6	11,5 ± 1,6	100	2 575				
nov 2020	22,8 ± 1,6	6,4 ± 1,0	3,7 ± 0,8	5,5 ± 0,9	1,9 ± 0,6	26,2 ± 1,8	7,7 ± 1,0	23,4 ± 1,7	2,2 ± 0,8	100	88,4 ± 1,7	11,6 ± 1,7	100	2 483				
maj 2021	22,5 ± 1,7	7,9 ± 1,2	2,8 ± 0,6	4,4 ± 0,8	2,4 ± 0,7	25,9 ± 1,9	7,2 ± 1,0	25,0 ± 1,8	1,8 ± 0,7	100	86,9 ± 1,8	13,1 ± 1,8	100	2 411				
nov 2021	22,6 ± 1,7	7,4 ± 1,2	3,0 ± 0,7	4,6 ± 0,9	3,5 ± 0,9	25,2 ± 1,9	8,2 ± 1,1	24,1 ± 1,8	1,3 ± 0,5	100	85,8 ± 1,8	14,2 ± 1,8	100	2 306				
maj 2022	22,2 ± 1,8	5,5 ± 1,0	3,6 ± 0,8	4,8 ± 0,9	2,8 ± 0,9	27,8 ± 2,0	7,3 ± 1,1	23,3 ± 1,9	2,6 ± 0,8	100	86,9 ± 1,8	13,1 ± 1,8	100	2 225				

Tabell 5 Partisympatier efter kön och inrikes/utrikes född

	Med partisypati %										S:a	Andel med parti-sympati		Andel vet ej/Uppgift saknas	S:a	Antal svar-ande	
	M	C	L	KD	MP	S	V	SD	ÖVR	S:a							
<b>Kvinnor</b>																	
<b>Utrikes född</b>																	
nov 2018	16,0 ± 5,4	4,6 ± 2,6	2,4 ± 1,8	4,0 ± 2,5	5,2 ± 2,9	54,2 ± 7,4	8,5 ± 3,5	5,1 ± 3,3	0,0 ± 0,0	100	78,9 ± 6,8	21,1 ± 6,8	100	245			
maj 2019	15,2 ± 5,0	3,3 ± 2,5	6,3 ± 3,1	5,8 ± 3,9	6,3 ± 3,3	46,6 ± 7,9	6,2 ± 3,8	9,8 ± 5,3	.. ± ..	100	75,8 ± 7,8	24,2 ± 7,8	100	234			
nov 2019	14,2 ± 5,2	2,9 ± 2,3	6,3 ± 3,1	6,0 ± 3,7	4,9 ± 2,8	40,4 ± 7,6	9,8 ± 4,1	13,6 ± 5,4	.. ± ..	100	76,3 ± 6,6	23,7 ± 6,6	100	248			
maj 2020	17,8 ± 6,0	3,9 ± 2,7	5,0 ± 2,8	5,4 ± 3,6	5,5 ± 3,0	40,9 ± 7,4	10,8 ± 4,1	9,6 ± 4,4	.. ± ..	100	76,5 ± 6,2	23,5 ± 6,2	100	250			
nov 2020	15,3 ± 5,4	3,9 ± 2,5	4,2 ± 2,4	3,6 ± 3,0	7,1 ± 4,0	44,3 ± 7,6	10,3 ± 4,0	9,4 ± 3,9	.. ± ..	100	78,8 ± 6,1	21,2 ± 6,1	100	261			
maj 2021	13,1 ± 4,9	6,6 ± 3,2	.. ± ..	4,4 ± 3,4	3,5 ± 2,3	45,1 ± 7,6	11,2 ± 4,5	14,2 ± 5,4	.. ± ..	100	72,7 ± 6,7	27,3 ± 6,7	100	268			
nov 2021	12,5 ± 4,9	7,3 ± 4,0	2,0 ± 1,7	2,2 ± 2,0	.. ± ..	50,9 ± 7,7	12,3 ± 4,3	12,1 ± 5,5	.. ± ..	100	72,1 ± 6,9	27,9 ± 6,9	100	238			
maj 2022	15,5 ± 5,8	3,4 ± 2,7	2,8 ± 2,1	2,4 ± 2,2	3,4 ± 2,5	49,9 ± 7,5	8,9 ± 4,0	11,1 ± 5,1	.. ± ..	100	78,2 ± 6,2	21,8 ± 6,2	100	238			
<b>Inrikes född</b>																	
nov 2018	17,9 ± 1,6	11,7 ± 1,1	5,6 ± 0,9	6,0 ± 0,9	6,0 ± 1,0	30,8 ± 1,8	10,0 ± 1,2	9,9 ± 1,4	2,0 ± 0,8	100	88,5 ± 1,8	11,5 ± 1,8	100	2 085			
maj 2019	14,4 ± 1,5	10,3 ± 1,3	4,7 ± 0,8	10,7 ± 1,5	6,8 ± 1,1	30,9 ± 2,0	10,5 ± 1,3	10,3 ± 1,5	1,5 ± 0,6	100	87,2 ± 1,9	12,8 ± 1,9	100	1 956			
nov 2019	16,7 ± 1,7	10,4 ± 1,3	4,6 ± 0,9	7,3 ± 1,1	6,4 ± 0,9	28,4 ± 1,9	10,1 ± 1,2	14,8 ± 1,7	1,3 ± 0,6	100	85,0 ± 2,0	15,0 ± 2,0	100	2 021			
maj 2020	18,9 ± 1,7	8,7 ± 1,2	3,8 ± 0,8	5,7 ± 1,0	6,5 ± 1,0	35,8 ± 2,1	9,0 ± 1,2	10,6 ± 1,5	1,0 ± 0,5	100	87,2 ± 1,8	12,8 ± 1,8	100	2 063			
nov 2020	22,6 ± 1,9	8,9 ± 1,3	3,7 ± 0,8	5,2 ± 1,0	5,8 ± 1,0	31,8 ± 2,1	10,8 ± 1,3	10,3 ± 1,5	1,0 ± 0,5	100	87,1 ± 2,0	12,9 ± 2,0	100	1 948			
maj 2021	22,9 ± 1,8	9,7 ± 1,3	2,9 ± 0,8	4,5 ± 1,0	5,7 ± 1,0	32,1 ± 2,0	11,0 ± 1,4	10,2 ± 1,5	1,0 ± 0,5	100	87,1 ± 1,9	12,9 ± 1,9	100	1 977			
nov 2021	23,7 ± 2,0	9,9 ± 1,4	3,2 ± 0,8	4,5 ± 1,0	5,1 ± 1,0	32,5 ± 2,1	10,7 ± 1,4	9,6 ± 1,5	0,8 ± 0,4	100	86,8 ± 1,9	13,2 ± 1,9	100	1 775			
maj 2022	21,5 ± 1,9	8,4 ± 1,2	3,9 ± 0,8	6,0 ± 1,2	4,2 ± 0,9	36,3 ± 2,1	9,5 ± 1,4	9,4 ± 1,6	0,8 ± 0,5	100	86,4 ± 1,9	13,6 ± 1,9	100	1 811			
<b>Samtliga kvinnor</b>																	
nov 2018	17,7 ± 1,5	10,8 ± 1,0	5,2 ± 0,8	5,8 ± 0,8	5,9 ± 0,9	33,7 ± 1,8	9,8 ± 1,0	9,3 ± 1,3	1,8 ± 0,7	100	87,2 ± 1,8	12,8 ± 1,8	100	2 330			
maj 2019	14,5 ± 1,4	9,4 ± 1,1	4,9 ± 0,8	10,1 ± 1,4	6,7 ± 1,0	32,9 ± 1,9	9,9 ± 1,2	10,2 ± 1,4	1,4 ± 0,5	100	85,5 ± 2,0	14,5 ± 2,0	100	2 190			
nov 2019	16,3 ± 1,6	9,4 ± 1,2	4,9 ± 0,9	7,1 ± 1,1	6,2 ± 0,9	30,0 ± 1,9	10,1 ± 1,1	14,7 ± 1,6	1,3 ± 0,6	100	83,8 ± 1,9	16,2 ± 1,9	100	2 269			
maj 2020	18,7 ± 1,6	8,1 ± 1,1	4,0 ± 0,8	5,6 ± 1,0	6,3 ± 0,9	36,5 ± 2,0	9,3 ± 1,1	10,5 ± 1,4	1,1 ± 0,5	100	85,7 ± 1,8	14,3 ± 1,8	100	2 313			
nov 2020	21,5 ± 1,7	8,2 ± 1,1	3,8 ± 0,8	5,0 ± 0,9	6,0 ± 1,0	33,5 ± 2,0	10,7 ± 1,2	10,2 ± 1,3	1,2 ± 0,5	100	85,8 ± 1,9	14,2 ± 1,9	100	2 209			
maj 2021	21,6 ± 1,7	9,3 ± 1,2	2,7 ± 0,7	4,5 ± 1,0	5,4 ± 0,9	33,9 ± 2,0	11,0 ± 1,3	10,7 ± 1,4	1,0 ± 0,5	100	84,8 ± 1,9	15,2 ± 1,9	100	2 245			
nov 2021	22,2 ± 1,8	9,6 ± 1,3	3,0 ± 0,8	4,2 ± 0,9	4,5 ± 0,9	34,9 ± 2,0	10,9 ± 1,3	9,9 ± 1,5	0,7 ± 0,4	100	84,6 ± 1,9	15,4 ± 1,9	100	2 013			
maj 2022	20,7 ± 1,8	7,7 ± 1,1	3,7 ± 0,8	5,4 ± 1,0	4,1 ± 0,8	38,2 ± 2,1	9,5 ± 1,3	9,6 ± 1,5	1,1 ± 0,6	100	85,2 ± 1,9	14,8 ± 1,9	100	2 049			

Tabell 5 Partisypatier efter kön och inrikes/utrikes född

	Med partisypati %										S:a	Andel med partisypati	Andel vet ej/Uppgift saknas	S:a	Antal svarande	
	M	C	L	KD	MP	S	V	SD	ÖVR	S:a						
<b>Samtliga</b>																
<b>Utrikes född</b>																
nov 2018	18,0 ± 4,0	4,3 ± 2,0	2,8 ± 1,3	3,4 ± 1,6	4,7 ± 2,1	49,7 ± 5,3	9,1 ± 2,9	7,4 ± 2,9	.. ± ..	100	80,7 ± 4,7	19,3 ± 4,7	100	486		
maj 2019	16,8 ± 4,4	3,6 ± 1,7	4,7 ± 2,3	6,4 ± 2,5	4,5 ± 2,3	45,4 ± 5,5	6,3 ± 2,6	11,3 ± 3,9	1,0 ± 0,9	100	79,9 ± 5,2	20,1 ± 5,2	100	475		
nov 2019	14,0 ± 3,8	2,5 ± 1,5	4,7 ± 2,1	4,7 ± 2,2	6,8 ± 2,9	43,3 ± 5,4	9,0 ± 2,6	14,2 ± 3,8	.. ± ..	100	77,9 ± 4,8	22,1 ± 4,8	100	484		
maj 2020	16,4 ± 4,0	4,2 ± 2,0	3,4 ± 1,6	4,9 ± 2,4	4,7 ± 2,2	44,4 ± 5,1	9,3 ± 2,6	11,8 ± 3,2	.. ± ..	100	78,4 ± 4,3	21,6 ± 4,3	100	520		
nov 2020	14,9 ± 3,6	4,2 ± 2,2	3,3 ± 1,7	3,3 ± 1,9	5,9 ± 2,7	46,2 ± 5,4	9,1 ± 2,6	10,8 ± 3,1	2,2 ± 1,9	100	77,4 ± 4,5	22,6 ± 4,5	100	521		
maj 2021	13,6 ± 3,7	7,2 ± 2,8	0,9 ± 0,8	3,2 ± 1,9	3,5 ± 1,9	44,3 ± 5,4	10,4 ± 2,9	16,3 ± 4,3	.. ± ..	100	76,3 ± 4,6	23,7 ± 4,6	100	525		
nov 2021	14,3 ± 3,7	6,8 ± 3,0	1,9 ± 1,4	2,0 ± 1,3	2,6 ± 1,5	47,2 ± 5,5	12,5 ± 3,1	12,2 ± 3,8	.. ± ..	100	70,8 ± 4,9	29,2 ± 4,9	100	499		
maj 2022	16,2 ± 4,2	4,6 ± 2,4	1,8 ± 1,2	2,5 ± 1,5	4,0 ± 2,3	48,7 ± 5,5	8,6 ± 2,6	12,1 ± 3,7	1,4 ± 1,4	100	75,5 ± 4,7	24,5 ± 4,7	100	481		
<b>Inrikes född</b>																
nov 2018	21,0 ± 1,0	9,1 ± 0,6	4,9 ± 0,5	5,4 ± 0,5	4,5 ± 0,5	27,2 ± 1,1	8,6 ± 0,7	17,2 ± 0,8	2,0 ± 0,5	100	89,4 ± 1,2	10,6 ± 1,2	100	4 235		
maj 2019	17,7 ± 1,1	7,8 ± 0,7	4,3 ± 0,5	11,1 ± 0,9	5,6 ± 0,8	26,0 ± 1,2	8,7 ± 0,8	16,7 ± 1,1	2,1 ± 0,4	100	87,6 ± 1,3	12,4 ± 1,3	100	4 031		
nov 2019	19,4 ± 1,1	8,0 ± 0,7	4,1 ± 0,6	6,7 ± 0,7	5,0 ± 0,6	24,8 ± 1,1	8,5 ± 0,7	21,6 ± 1,1	1,8 ± 0,5	100	86,7 ± 1,3	13,3 ± 1,3	100	4 161		
maj 2020	21,4 ± 1,1	7,3 ± 0,7	4,0 ± 0,6	5,9 ± 0,6	4,1 ± 0,5	30,4 ± 1,2	8,2 ± 0,7	17,4 ± 1,0	1,2 ± 0,3	100	88,5 ± 1,2	11,5 ± 1,2	100	4 368		
nov 2020	23,3 ± 1,1	7,8 ± 0,7	3,8 ± 0,5	5,5 ± 0,6	3,6 ± 0,5	27,4 ± 1,2	9,2 ± 0,7	17,7 ± 1,0	1,6 ± 0,5	100	88,8 ± 1,2	11,2 ± 1,2	100	4 171		
maj 2021	23,3 ± 1,1	8,8 ± 0,8	3,0 ± 0,5	4,6 ± 0,6	4,0 ± 0,6	27,7 ± 1,2	8,9 ± 0,8	18,1 ± 1,0	1,5 ± 0,5	100	87,6 ± 1,3	12,4 ± 1,3	100	4 131		
nov 2021	23,6 ± 1,2	8,7 ± 0,8	3,2 ± 0,5	4,8 ± 0,6	4,2 ± 0,7	27,6 ± 1,2	9,1 ± 0,8	17,7 ± 1,0	1,1 ± 0,4	100	87,7 ± 1,2	12,3 ± 1,2	100	3 820		
maj 2022	22,3 ± 1,2	6,9 ± 0,7	3,9 ± 0,6	5,5 ± 0,7	3,3 ± 0,6	30,5 ± 1,3	8,4 ± 0,8	17,2 ± 1,1	1,9 ± 0,5	100	88,0 ± 1,3	12,0 ± 1,3	100	3 793		
<b>Hela väljarkåren</b>																
nov 2018	20,6 ± 0,9	8,5 ± 0,5	4,7 ± 0,4	5,1 ± 0,4	4,6 ± 0,5	30,0 ± 1,0	8,6 ± 0,7	16,0 ± 0,7	1,9 ± 0,4	100	88,3 ± 1,1	11,7 ± 1,1	100	4 721		
maj 2019	17,6 ± 1,0	7,3 ± 0,6	4,3 ± 0,5	10,5 ± 0,8	5,4 ± 0,7	28,5 ± 1,1	8,4 ± 0,7	16,0 ± 1,0	1,9 ± 0,4	100	86,5 ± 1,3	13,5 ± 1,3	100	4 506		
nov 2019	18,8 ± 1,0	7,3 ± 0,6	4,2 ± 0,6	6,5 ± 0,6	5,2 ± 0,6	27,2 ± 1,1	8,6 ± 0,6	20,7 ± 1,0	1,7 ± 0,5	100	85,4 ± 1,2	14,6 ± 1,2	100	4 645		
maj 2020	20,7 ± 1,0	6,9 ± 0,6	3,9 ± 0,5	5,8 ± 0,6	4,2 ± 0,5	32,2 ± 1,2	8,4 ± 0,6	16,7 ± 0,9	1,2 ± 0,3	100	87,1 ± 1,1	12,9 ± 1,1	100	4 888		
nov 2020	22,2 ± 1,0	7,3 ± 0,7	3,8 ± 0,5	5,3 ± 0,6	3,9 ± 0,6	29,9 ± 1,2	9,2 ± 0,7	16,8 ± 0,9	1,7 ± 0,5	100	87,1 ± 1,2	12,9 ± 1,2	100	4 692		
maj 2021	22,1 ± 1,0	8,6 ± 0,7	2,7 ± 0,4	4,4 ± 0,6	3,9 ± 0,6	29,9 ± 1,2	9,1 ± 0,7	17,9 ± 1,0	1,4 ± 0,4	100	85,9 ± 1,2	14,1 ± 1,2	100	4 656		
nov 2021	22,4 ± 1,1	8,5 ± 0,8	3,0 ± 0,5	4,4 ± 0,6	4,0 ± 0,6	30,1 ± 1,2	9,6 ± 0,7	17,0 ± 1,0	1,0 ± 0,3	100	85,2 ± 1,2	14,8 ± 1,2	100	4 319		
maj 2022	21,4 ± 1,2	6,6 ± 0,7	3,6 ± 0,5	5,1 ± 0,6	3,4 ± 0,6	33,0 ± 1,3	8,4 ± 0,8	16,5 ± 1,0	1,9 ± 0,5	100	86,0 ± 1,2	14,0 ± 1,2	100	4 274		

Kommentar: Gråmarkerad skattning innebär att förändringen från föregående undersökning är approximativt statistiskt säkerställd.

För definition av partisypati, se under Definitioner och förklaringar.

Källa: SCB:s Partisypatiundersökning, SCB:s befolkningsregister

Tabell 6 Partisympatier efter kön och utländsk/svensk bakgrund

	Med partisypati %										S:a	Andel med parti-sympati	Andel vet ej/ Uppgift saknas	S:a	Antal svar-ande	
	M	C	L	KD	MP	S	V	SD	ÖVR	S:a						
<b>Män</b>																
<b>Utländsk bakgrund</b>																
nov 2018	21,0 ± 5,6	4,3 ± 2,8	2,9 ± 1,7	2,8 ± 1,8	5,4 ± 3,0	40,0 ± 6,7	10,2 ± 4,5	12,0 ± 4,6	.. ± ..	100	84,1 ± 5,9	15,9 ± 5,9	100	287		
maj 2019	20,7 ± 6,5	3,8 ± 2,2	3,1 ± 2,9	6,0 ± 2,7	3,2 ± 2,9	39,4 ± 6,9	7,4 ± 4,0	14,1 ± 5,2	2,2 ± 1,8	100	83,3 ± 6,2	16,7 ± 6,2	100	291		
nov 2019	15,7 ± 5,1	2,1 ± 1,7	.. ± ..	3,9 ± 2,2	8,1 ± 4,5	44,1 ± 7,1	7,3 ± 3,0	16,3 ± 5,2	.. ± ..	100	77,8 ± 6,5	22,2 ± 6,5	100	281		
maj 2020	19,4 ± 5,3	3,6 ± 2,4	1,8 ± 1,4	4,3 ± 2,8	3,1 ± 2,6	44,2 ± 6,5	7,5 ± 2,8	14,7 ± 4,3	1,5 ± 1,3	100	81,0 ± 5,3	19,0 ± 5,3	100	331		
nov 2020	17,4 ± 4,6	4,3 ± 3,0	2,4 ± 2,2	2,8 ± 1,8	3,3 ± 2,6	41,8 ± 6,7	8,5 ± 3,1	17,0 ± 5,0	.. ± ..	100	75,4 ± 5,8	24,6 ± 5,8	100	337		
maj 2021	16,1 ± 5,0	6,8 ± 3,9	2,2 ± 1,6	1,8 ± 1,5	.. ± ..	40,4 ± 6,8	10,2 ± 3,5	20,2 ± 6,0	.. ± ..	100	80,4 ± 5,5	19,6 ± 5,5	100	322		
nov 2021	16,7 ± 5,0	5,5 ± 3,8	2,7 ± 2,1	2,3 ± 1,7	3,7 ± 2,4	40,4 ± 6,9	13,0 ± 4,2	15,1 ± 5,1	.. ± ..	100	70,5 ± 6,3	29,5 ± 6,3	100	320		
maj 2022	16,6 ± 5,2	4,4 ± 3,3	1,4 ± 1,2	3,9 ± 2,6	4,6 ± 3,3	45,6 ± 7,3	9,4 ± 3,2	14,3 ± 5,0	0,0 ± 0,0	100	74,2 ± 6,1	25,8 ± 6,1	100	306		
<b>Svensk bakgrund</b>																
nov 2018	24,0 ± 1,7	6,7 ± 1,0	4,3 ± 0,8	4,8 ± 0,8	2,8 ± 0,6	23,8 ± 1,8	7,0 ± 1,2	24,6 ± 1,8	2,0 ± 0,6	100	90,3 ± 1,7	9,7 ± 1,7	100	2 104		
maj 2019	20,6 ± 1,9	5,5 ± 0,9	3,9 ± 0,8	11,7 ± 1,4	4,4 ± 1,2	21,4 ± 1,9	6,8 ± 1,2	23,3 ± 2,1	2,5 ± 0,8	100	88,4 ± 2,0	11,6 ± 2,0	100	2 025		
nov 2019	22,0 ± 1,8	5,7 ± 1,0	3,7 ± 0,9	6,2 ± 1,0	3,5 ± 1,0	21,1 ± 1,7	7,1 ± 1,1	28,2 ± 2,1	2,3 ± 0,9	100	88,9 ± 1,8	11,1 ± 1,8	100	2 095		
maj 2020	23,3 ± 1,8	6,1 ± 1,0	4,3 ± 0,9	6,3 ± 1,0	1,8 ± 0,5	25,0 ± 1,8	7,5 ± 1,1	24,4 ± 1,9	1,2 ± 0,5	100	90,0 ± 1,7	10,0 ± 1,7	100	2 244		
nov 2020	23,8 ± 1,7	6,8 ± 1,0	3,9 ± 0,9	6,0 ± 1,0	1,7 ± 0,5	23,5 ± 1,8	7,6 ± 1,1	24,5 ± 1,9	2,2 ± 0,8	100	91,2 ± 1,6	8,8 ± 1,6	100	2 146		
maj 2021	23,7 ± 1,8	8,1 ± 1,2	2,9 ± 0,7	4,9 ± 0,9	2,5 ± 0,8	23,2 ± 1,9	6,7 ± 1,1	25,9 ± 1,9	2,1 ± 0,9	100	88,3 ± 1,9	11,7 ± 1,9	100	2 089		
nov 2021	23,7 ± 1,9	7,7 ± 1,2	3,1 ± 0,8	5,0 ± 1,0	3,5 ± 1,0	22,6 ± 1,9	7,4 ± 1,1	25,6 ± 2,0	1,4 ± 0,6	100	89,1 ± 1,8	10,9 ± 1,8	100	1 986		
maj 2022	23,3 ± 1,9	5,7 ± 1,1	4,0 ± 0,9	5,0 ± 1,0	2,5 ± 0,8	24,4 ± 2,0	6,9 ± 1,2	25,1 ± 2,1	3,1 ± 1,0	100	89,9 ± 1,7	10,1 ± 1,7	100	1 919		
<b>Samtliga män</b>																
nov 2018	23,6 ± 1,6	6,3 ± 0,9	4,1 ± 0,7	4,5 ± 0,7	3,2 ± 0,7	26,2 ± 1,7	7,5 ± 1,2	22,7 ± 1,6	1,9 ± 0,6	100	89,3 ± 1,7	10,7 ± 1,7	100	2 391		
maj 2019	20,6 ± 1,9	5,2 ± 0,8	3,8 ± 0,8	10,8 ± 1,2	4,2 ± 1,1	24,2 ± 1,8	6,9 ± 1,2	21,9 ± 1,9	2,5 ± 0,7	100	87,5 ± 2,0	12,5 ± 2,0	100	2 316		
nov 2019	21,1 ± 1,7	5,2 ± 0,9	3,5 ± 0,8	5,9 ± 0,9	4,2 ± 1,1	24,4 ± 1,8	7,2 ± 1,0	26,5 ± 1,9	2,1 ± 0,7	100	87,1 ± 1,8	12,9 ± 1,8	100	2 376		
maj 2020	22,7 ± 1,7	5,7 ± 0,9	3,9 ± 0,8	6,0 ± 1,0	2,0 ± 0,6	28,1 ± 1,8	7,5 ± 1,0	22,8 ± 1,7	1,3 ± 0,5	100	88,5 ± 1,6	11,5 ± 1,6	100	2 575		
nov 2020	22,8 ± 1,6	6,4 ± 1,0	3,7 ± 0,8	5,5 ± 0,9	1,9 ± 0,6	26,2 ± 1,8	7,7 ± 1,0	23,4 ± 1,7	2,2 ± 0,8	100	88,4 ± 1,7	11,6 ± 1,7	100	2 483		
maj 2021	22,5 ± 1,7	7,9 ± 1,2	2,8 ± 0,6	4,4 ± 0,8	2,4 ± 0,7	25,9 ± 1,9	7,2 ± 1,0	25,0 ± 1,8	1,8 ± 0,7	100	86,9 ± 1,8	13,1 ± 1,8	100	2 411		
nov 2021	22,6 ± 1,7	7,4 ± 1,2	3,0 ± 0,7	4,6 ± 0,9	3,5 ± 0,9	25,2 ± 1,9	8,2 ± 1,1	24,1 ± 1,8	1,3 ± 0,5	100	85,8 ± 1,8	14,2 ± 1,8	100	2 306		
maj 2022	22,2 ± 1,8	5,5 ± 1,0	3,6 ± 0,8	4,8 ± 0,9	2,8 ± 0,9	27,8 ± 2,0	7,3 ± 1,1	23,3 ± 1,9	2,6 ± 0,8	100	86,9 ± 1,8	13,1 ± 1,8	100	2 225		

Tabell 6 Partisypatier efter kön och utländsk/svensk bakgrund

	Med partisypati %										S:a	Andel med parti-sympati	Andel vet ej/ Uppgift saknas	S:a	Antal svar-ande	
	M	C	L	KD	MP	S	V	SD	ÖVR	S:a						
<b>Kvinnor</b>																
<b>Utländsk bakgrund</b>																
nov 2018	16,6 ± 4,8	5,6 ± 2,6	3,6 ± 1,9	3,5 ± 2,1	5,2 ± 2,6	49,9 ± 6,6	10,2 ± 3,5	5,0 ± 2,9	.. ± ..	100	81,0 ± 6,0	19,0 ± 6,0	100	302		
maj 2019	14,9 ± 4,5	3,4 ± 2,3	5,9 ± 2,8	7,2 ± 3,7	5,9 ± 2,9	44,8 ± 7,2	8,7 ± 3,8	8,7 ± 4,6	.. ± ..	100	76,9 ± 6,9	23,1 ± 6,9	100	280		
nov 2019	13,5 ± 4,6	3,5 ± 2,3	5,8 ± 2,8	6,0 ± 3,3	4,6 ± 2,5	37,8 ± 6,8	14,2 ± 4,6	13,0 ± 4,8	.. ± ..	100	78,2 ± 5,9	21,8 ± 5,9	100	294		
maj 2020	17,9 ± 5,3	4,9 ± 2,6	5,0 ± 2,5	4,7 ± 3,0	3,5 ± 2,2	40,2 ± 6,6	13,7 ± 4,3	9,1 ± 3,9	.. ± ..	100	77,9 ± 5,6	22,1 ± 5,6	100	304		
nov 2020	16,0 ± 4,9	4,2 ± 2,4	4,0 ± 2,2	3,4 ± 2,6	5,5 ± 3,0	44,9 ± 6,9	10,6 ± 3,8	9,5 ± 3,6	.. ± ..	100	79,4 ± 5,6	20,6 ± 5,6	100	308		
maj 2021	13,7 ± 4,5	6,5 ± 2,9	.. ± ..	4,4 ± 3,1	4,6 ± 2,4	44,2 ± 6,9	11,7 ± 4,5	13,0 ± 4,8	.. ± ..	100	73,5 ± 6,2	26,5 ± 6,2	100	311		
nov 2021	13,0 ± 4,5	7,4 ± 3,7	1,7 ± 1,5	1,9 ± 1,7	2,9 ± 2,6	48,5 ± 7,1	13,3 ± 4,2	11,0 ± 4,8	.. ± ..	100	70,2 ± 6,3	29,8 ± 6,3	100	287		
maj 2022	15,3 ± 5,4	4,2 ± 2,7	3,1 ± 2,1	1,8 ± 1,8	3,7 ± 2,4	47,9 ± 7,0	9,9 ± 3,9	11,7 ± 4,8	2,4 ± 2,4	100	76,6 ± 5,8	23,4 ± 5,8	100	278		
<b>Svensk bakgrund</b>																
nov 2018	17,9 ± 1,7	11,7 ± 1,2	5,5 ± 0,9	6,2 ± 0,9	6,1 ± 1,0	30,9 ± 1,9	9,8 ± 1,2	10,1 ± 1,4	2,0 ± 0,8	100	88,4 ± 1,8	11,6 ± 1,8	100	2 028		
maj 2019	14,4 ± 1,5	10,4 ± 1,3	4,7 ± 0,8	10,6 ± 1,5	6,8 ± 1,2	30,8 ± 2,0	10,1 ± 1,3	10,5 ± 1,5	1,6 ± 0,6	100	87,3 ± 2,0	12,7 ± 2,0	100	1 910		
nov 2019	16,9 ± 1,7	10,5 ± 1,3	4,7 ± 0,9	7,3 ± 1,1	6,5 ± 1,0	28,6 ± 1,9	9,3 ± 1,2	15,0 ± 1,7	1,3 ± 0,6	100	84,9 ± 2,0	15,1 ± 2,0	100	1 975		
maj 2020	18,9 ± 1,8	8,7 ± 1,3	3,8 ± 0,8	5,8 ± 1,1	6,8 ± 1,1	35,8 ± 2,1	8,5 ± 1,2	10,7 ± 1,5	1,1 ± 0,5	100	87,3 ± 1,8	12,7 ± 1,8	100	2 009		
nov 2020	22,6 ± 1,9	8,9 ± 1,3	3,8 ± 0,8	5,3 ± 1,0	6,1 ± 1,1	31,4 ± 2,0	10,7 ± 1,3	10,3 ± 1,5	1,0 ± 0,5	100	87,2 ± 2,0	12,8 ± 2,0	100	1 901		
maj 2021	23,0 ± 1,8	9,8 ± 1,3	2,9 ± 0,8	4,6 ± 1,0	5,6 ± 1,0	32,0 ± 2,0	10,9 ± 1,3	10,3 ± 1,5	1,0 ± 0,5	100	87,3 ± 1,9	12,7 ± 1,9	100	1 934		
nov 2021	23,9 ± 2,0	10,0 ± 1,4	3,3 ± 0,9	4,6 ± 1,0	4,8 ± 1,0	32,5 ± 2,1	10,5 ± 1,3	9,7 ± 1,5	0,8 ± 0,4	100	87,8 ± 1,9	12,2 ± 1,9	100	1 726		
maj 2022	21,7 ± 2,0	8,4 ± 1,2	3,8 ± 0,8	6,1 ± 1,2	4,1 ± 0,9	36,4 ± 2,2	9,4 ± 1,4	9,2 ± 1,6	0,8 ± 0,5	100	87,0 ± 1,9	13,0 ± 1,9	100	1 771		
<b>Samtliga kvinnor</b>																
nov 2018	17,7 ± 1,5	10,8 ± 1,0	5,2 ± 0,8	5,8 ± 0,8	5,9 ± 0,9	33,7 ± 1,8	9,8 ± 1,0	9,3 ± 1,3	1,8 ± 0,7	100	87,2 ± 1,8	12,8 ± 1,8	100	2 330		
maj 2019	14,5 ± 1,4	9,4 ± 1,1	4,9 ± 0,8	10,1 ± 1,4	6,7 ± 1,0	32,9 ± 1,9	9,9 ± 1,2	10,2 ± 1,4	1,4 ± 0,5	100	85,5 ± 2,0	14,5 ± 2,0	100	2 190		
nov 2019	16,3 ± 1,6	9,4 ± 1,2	4,9 ± 0,9	7,1 ± 1,1	6,2 ± 0,9	30,0 ± 1,9	10,1 ± 1,1	14,7 ± 1,6	1,3 ± 0,6	100	83,8 ± 1,9	16,2 ± 1,9	100	2 269		
maj 2020	18,7 ± 1,6	8,1 ± 1,1	4,0 ± 0,8	5,6 ± 1,0	6,3 ± 0,9	36,5 ± 2,0	9,3 ± 1,1	10,5 ± 1,4	1,1 ± 0,5	100	85,7 ± 1,8	14,3 ± 1,8	100	2 313		
nov 2020	21,5 ± 1,7	8,2 ± 1,1	3,8 ± 0,8	5,0 ± 0,9	6,0 ± 1,0	33,5 ± 2,0	10,7 ± 1,2	10,2 ± 1,3	1,2 ± 0,5	100	85,8 ± 1,9	14,2 ± 1,9	100	2 209		
maj 2021	21,6 ± 1,7	9,3 ± 1,2	2,7 ± 0,7	4,5 ± 1,0	5,4 ± 0,9	33,9 ± 2,0	11,0 ± 1,3	10,7 ± 1,4	1,0 ± 0,5	100	84,8 ± 1,9	15,2 ± 1,9	100	2 245		
nov 2021	22,2 ± 1,8	9,6 ± 1,3	3,0 ± 0,8	4,2 ± 0,9	4,5 ± 0,9	34,9 ± 2,0	10,9 ± 1,3	9,9 ± 1,5	0,7 ± 0,4	100	84,6 ± 1,9	15,4 ± 1,9	100	2 013		
maj 2022	20,7 ± 1,8	7,7 ± 1,1	3,7 ± 0,8	5,4 ± 1,0	4,1 ± 0,8	38,2 ± 2,1	9,5 ± 1,3	9,6 ± 1,5	1,1 ± 0,6	100	85,2 ± 1,9	14,8 ± 1,9	100	2 049		

Tabell 6 Partisypatier efter kön och utländsk/svensk bakgrund

	Med partisypati %										S:a	Andel med parti-sympati	Andel vet ej/ Uppgift saknas	S:a	Antal svar-ande	
	M	C	L	KD	MP	S	V	SD	ÖVR	S:a						
<b>Samtliga</b>																
<b>Utländsk bakgrund</b>																
nov 2018	18,8 ± 3,6	5,0 ± 1,9	3,2 ± 1,3	3,1 ± 1,4	5,3 ± 2,0	45,0 ± 4,7	10,2 ± 2,8	8,4 ± 2,7	.. ± ..	100	82,5 ± 4,2	17,5 ± 4,2	100	589		
maj 2019	17,9 ± 4,0	3,6 ± 1,6	4,5 ± 2,0	6,6 ± 2,3	4,5 ± 2,0	42,1 ± 5,0	8,0 ± 2,7	11,4 ± 3,4	1,3 ± 1,0	100	80,0 ± 4,7	20,0 ± 4,7	100	571		
nov 2019	14,6 ± 3,4	2,8 ± 1,4	4,1 ± 1,8	5,0 ± 2,0	6,2 ± 2,5	40,8 ± 4,9	10,9 ± 2,7	14,6 ± 3,5	.. ± ..	100	78,0 ± 4,3	22,0 ± 4,3	100	575		
maj 2020	18,7 ± 3,7	4,2 ± 1,8	3,3 ± 1,4	4,5 ± 2,0	3,3 ± 1,7	42,3 ± 4,6	10,5 ± 2,5	12,0 ± 2,9	1,3 ± 1,2	100	79,5 ± 3,8	20,5 ± 3,8	100	635		
nov 2020	16,7 ± 3,3	4,2 ± 1,9	3,2 ± 1,5	3,1 ± 1,6	4,4 ± 2,0	43,4 ± 4,8	9,6 ± 2,4	13,1 ± 3,1	2,2 ± 1,7	100	77,4 ± 4,0	22,6 ± 4,0	100	645		
maj 2021	14,9 ± 3,3	6,6 ± 2,4	1,6 ± 1,0	3,1 ± 1,7	3,3 ± 1,7	42,3 ± 4,8	11,0 ± 2,8	16,6 ± 3,8	.. ± ..	100	76,9 ± 4,1	23,1 ± 4,1	100	633		
nov 2021	14,9 ± 3,4	6,4 ± 2,6	2,2 ± 1,3	2,1 ± 1,2	3,3 ± 1,8	44,5 ± 4,9	13,2 ± 2,9	13,1 ± 3,5	.. ± ..	100	70,3 ± 4,4	29,7 ± 4,4	100	607		
maj 2022	15,9 ± 3,7	4,3 ± 2,1	2,2 ± 1,2	2,8 ± 1,6	4,2 ± 2,1	46,7 ± 5,0	9,6 ± 2,5	13,0 ± 3,4	1,2 ± 1,2	100	75,4 ± 4,2	24,6 ± 4,2	100	584		
<b>Svensk bakgrund</b>																
nov 2018	20,9 ± 1,0	9,2 ± 0,6	4,9 ± 0,5	5,5 ± 0,5	4,4 ± 0,5	27,3 ± 1,1	8,4 ± 0,7	17,3 ± 0,9	2,0 ± 0,5	100	89,3 ± 1,2	10,7 ± 1,2	100	4 132		
maj 2019	17,5 ± 1,1	8,0 ± 0,7	4,3 ± 0,5	11,1 ± 0,9	5,6 ± 0,8	26,1 ± 1,2	8,5 ± 0,8	16,9 ± 1,1	2,0 ± 0,5	100	87,8 ± 1,4	12,2 ± 1,4	100	3 935		
nov 2019	19,5 ± 1,1	8,1 ± 0,7	4,2 ± 0,6	6,7 ± 0,7	5,0 ± 0,6	24,8 ± 1,1	8,2 ± 0,7	21,7 ± 1,1	1,8 ± 0,5	100	86,9 ± 1,3	13,1 ± 1,3	100	4 070		
maj 2020	21,1 ± 1,1	7,4 ± 0,7	4,1 ± 0,6	6,0 ± 0,7	4,3 ± 0,6	30,4 ± 1,2	8,0 ± 0,7	17,6 ± 1,0	1,1 ± 0,3	100	88,6 ± 1,2	11,4 ± 1,2	100	4 253		
nov 2020	23,2 ± 1,1	7,9 ± 0,7	3,9 ± 0,6	5,6 ± 0,7	3,8 ± 0,6	27,4 ± 1,2	9,1 ± 0,8	17,5 ± 1,0	1,6 ± 0,5	100	89,2 ± 1,2	10,8 ± 1,2	100	4 047		
maj 2021	23,4 ± 1,1	9,0 ± 0,8	2,9 ± 0,5	4,7 ± 0,6	4,0 ± 0,6	27,6 ± 1,2	8,8 ± 0,8	18,1 ± 1,0	1,6 ± 0,5	100	87,8 ± 1,3	12,2 ± 1,3	100	4 023		
nov 2021	23,8 ± 1,2	8,9 ± 0,8	3,2 ± 0,5	4,8 ± 0,6	4,2 ± 0,7	27,5 ± 1,2	8,9 ± 0,8	17,7 ± 1,1	1,1 ± 0,4	100	88,5 ± 1,2	11,5 ± 1,2	100	3 712		
maj 2022	22,5 ± 1,3	7,0 ± 0,7	3,9 ± 0,6	5,5 ± 0,7	3,3 ± 0,6	30,4 ± 1,3	8,1 ± 0,8	17,2 ± 1,1	2,0 ± 0,5	100	88,4 ± 1,3	11,6 ± 1,3	100	3 690		
<b>Hela väljarkåren</b>																
nov 2018	20,6 ± 0,9	8,5 ± 0,5	4,7 ± 0,4	5,1 ± 0,4	4,6 ± 0,5	30,0 ± 1,0	8,6 ± 0,7	16,0 ± 0,7	1,9 ± 0,4	100	88,3 ± 1,1	11,7 ± 1,1	100	4 721		
maj 2019	17,6 ± 1,0	7,3 ± 0,6	4,3 ± 0,5	10,5 ± 0,8	5,4 ± 0,7	28,5 ± 1,1	8,4 ± 0,7	16,0 ± 1,0	1,9 ± 0,4	100	86,5 ± 1,3	13,5 ± 1,3	100	4 506		
nov 2019	18,8 ± 1,0	7,3 ± 0,6	4,2 ± 0,6	6,5 ± 0,6	5,2 ± 0,6	27,2 ± 1,1	8,6 ± 0,6	20,7 ± 1,0	1,7 ± 0,5	100	85,4 ± 1,2	14,6 ± 1,2	100	4 645		
maj 2020	20,7 ± 1,0	6,9 ± 0,6	3,9 ± 0,5	5,8 ± 0,6	4,2 ± 0,5	32,2 ± 1,2	8,4 ± 0,6	16,7 ± 0,9	1,2 ± 0,3	100	87,1 ± 1,1	12,9 ± 1,1	100	4 888		
nov 2020	22,2 ± 1,0	7,3 ± 0,7	3,8 ± 0,5	5,3 ± 0,6	3,9 ± 0,6	29,9 ± 1,2	9,2 ± 0,7	16,8 ± 0,9	1,7 ± 0,5	100	87,1 ± 1,2	12,9 ± 1,2	100	4 692		
maj 2021	22,1 ± 1,0	8,6 ± 0,7	2,7 ± 0,4	4,4 ± 0,6	3,9 ± 0,6	29,9 ± 1,2	9,1 ± 0,7	17,9 ± 1,0	1,4 ± 0,4	100	85,9 ± 1,2	14,1 ± 1,2	100	4 656		
nov 2021	22,4 ± 1,1	8,5 ± 0,8	3,0 ± 0,5	4,4 ± 0,6	4,0 ± 0,6	30,1 ± 1,2	9,6 ± 0,7	17,0 ± 1,0	1,0 ± 0,3	100	85,2 ± 1,2	14,8 ± 1,2	100	4 319		
maj 2022	21,4 ± 1,2	6,6 ± 0,7	3,6 ± 0,5	5,1 ± 0,6	3,4 ± 0,6	33,0 ± 1,3	8,4 ± 0,8	16,5 ± 1,0	1,9 ± 0,5	100	86,0 ± 1,2	14,0 ± 1,2	100	4 274		

Kommentar: Gråmarkerad skattning innebär att förändringen från föregående undersökning är approximativt statistiskt säkerställd.

Till gruppen med utländsk bakgrund räknas utrikes födda personer med två utrikes födda föräldrar samt inrikes födda personer med två utrikes födda föräldrar.

Till gruppen med svensk bakgrund räknas utrikes födda personer med minst en inrikes född förälder samt inrikes födda personer med minst en inrikes född förälder.

För definition av partisypati, se under Definitioner och förklaringar.

Källa: SCB:s Partisypatiundersökning, SCB:s befolkningsregister

Tabell 7 Partisympatier efter kön och civilstånd

	Med partisypati %										S:a	Andel med parti-sympati	Andel vet ej/ Uppgift saknas	S:a	Antal svar-ande	
	M	C	L	KD	MP	S	V	SD	ÖVR	S:a						
<b>Män</b>																
<b>Ej gifta</b>																
nov 2018	20,8 ± 2,2	6,2 ± 1,3	4,1 ± 1,0	3,2 ± 0,9	3,0 ± 1,0	24,6 ± 2,5	9,2 ± 1,9	26,1 ± 2,4	2,8 ± 1,0	100	86,6 ± 2,5	13,4 ± 2,5	100	1 309		
maj 2019	20,0 ± 2,6	4,8 ± 1,1	4,0 ± 1,2	9,0 ± 1,7	4,9 ± 1,7	21,6 ± 2,6	8,8 ± 1,9	23,9 ± 2,8	3,1 ± 1,1	100	86,2 ± 2,8	13,8 ± 2,8	100	1 231		
nov 2019	20,3 ± 2,4	4,4 ± 1,3	3,4 ± 1,0	4,4 ± 1,2	5,5 ± 1,8	20,1 ± 2,4	8,5 ± 1,5	30,4 ± 2,9	3,2 ± 1,3	100	85,2 ± 2,6	14,8 ± 2,6	100	1 240		
maj 2020	22,3 ± 2,4	4,2 ± 1,1	4,3 ± 1,2	4,9 ± 1,4	2,5 ± 0,9	25,1 ± 2,5	9,5 ± 1,6	25,6 ± 2,5	1,6 ± 0,7	100	89,0 ± 2,2	11,0 ± 2,2	100	1 355		
nov 2020	21,9 ± 2,3	5,2 ± 1,3	3,6 ± 1,2	4,5 ± 1,1	2,3 ± 0,9	22,7 ± 2,5	8,8 ± 1,6	28,2 ± 2,7	2,8 ± 1,2	100	86,6 ± 2,4	13,4 ± 2,4	100	1 300		
maj 2021	20,4 ± 2,4	5,9 ± 1,6	2,7 ± 0,9	3,8 ± 1,0	3,2 ± 1,3	23,6 ± 2,6	8,0 ± 1,5	29,6 ± 2,7	2,8 ± 1,3	100	83,7 ± 2,7	16,3 ± 2,7	100	1 250		
nov 2021	21,5 ± 2,5	5,8 ± 1,5	2,7 ± 1,0	3,7 ± 1,1	4,8 ± 1,6	21,6 ± 2,6	8,9 ± 1,7	29,1 ± 2,9	1,9 ± 0,9	100	83,1 ± 2,7	16,9 ± 2,7	100	1 189		
maj 2022	21,8 ± 2,6	5,0 ± 1,5	2,9 ± 1,0	4,0 ± 1,3	3,7 ± 1,4	23,8 ± 2,9	8,1 ± 1,7	27,0 ± 2,9	3,6 ± 1,3	100	86,2 ± 2,5	13,8 ± 2,5	100	1 131		
<b>Gifta</b>																
nov 2018	27,4 ± 2,8	6,5 ± 1,4	4,1 ± 1,1	6,3 ± 1,4	3,4 ± 1,0	28,5 ± 2,8	5,0 ± 1,3	17,9 ± 2,6	0,7 ± 0,5	100	93,5 ± 1,9	6,5 ± 1,9	100	1 082		
maj 2019	21,4 ± 2,8	5,9 ± 1,4	3,4 ± 1,0	13,4 ± 2,1	3,2 ± 1,2	27,8 ± 2,9	4,3 ± 1,1	19,0 ± 2,9	1,6 ± 0,9	100	89,5 ± 2,8	10,5 ± 2,8	100	1 085		
nov 2019	22,2 ± 2,6	6,3 ± 1,3	3,7 ± 1,3	7,7 ± 1,5	2,5 ± 0,9	29,8 ± 3,0	5,5 ± 1,4	21,7 ± 2,7	0,6 ± 0,5	100	89,7 ± 2,5	10,3 ± 2,5	100	1 136		
maj 2020	23,3 ± 2,6	7,7 ± 1,6	3,4 ± 1,1	7,4 ± 1,4	1,5 ± 0,8	32,2 ± 2,9	4,7 ± 1,2	19,1 ± 2,6	0,7 ± 0,5	100	87,7 ± 2,6	12,3 ± 2,6	100	1 220		
nov 2020	23,9 ± 2,4	8,0 ± 1,6	3,9 ± 1,0	6,9 ± 1,6	1,5 ± 0,6	30,5 ± 3,0	6,3 ± 1,4	17,5 ± 2,5	1,5 ± 1,1	100	90,8 ± 2,4	9,2 ± 2,4	100	1 183		
maj 2021	25,0 ± 2,6	10,3 ± 1,9	3,0 ± 0,9	5,1 ± 1,2	1,5 ± 0,6	28,7 ± 3,0	6,4 ± 1,5	19,4 ± 2,8	0,6 ± 0,4	100	91,2 ± 2,4	8,8 ± 2,4	100	1 161		
nov 2021	24,0 ± 2,6	9,4 ± 1,9	3,4 ± 1,0	5,8 ± 1,4	2,0 ± 0,7	29,7 ± 2,9	7,4 ± 1,5	17,9 ± 2,5	0,5 ± 0,4	100	89,2 ± 2,5	10,8 ± 2,5	100	1 117		
maj 2022	22,7 ± 2,6	6,1 ± 1,5	4,4 ± 1,2	5,7 ± 1,5	1,7 ± 0,9	32,9 ± 3,1	6,3 ± 1,6	18,7 ± 2,7	1,4 ± 0,7	100	87,8 ± 2,7	12,2 ± 2,7	100	1 094		
<b>Samtliga män</b>																
nov 2018	23,6 ± 1,6	6,3 ± 0,9	4,1 ± 0,7	4,5 ± 0,7	3,2 ± 0,7	26,2 ± 1,7	7,5 ± 1,2	22,7 ± 1,6	1,9 ± 0,6	100	89,3 ± 1,7	10,7 ± 1,7	100	2 391		
maj 2019	20,6 ± 1,9	5,2 ± 0,8	3,8 ± 0,8	10,8 ± 1,2	4,2 ± 1,1	24,2 ± 1,8	6,9 ± 1,2	21,9 ± 1,9	2,5 ± 0,7	100	87,5 ± 2,0	12,5 ± 2,0	100	2 316		
nov 2019	21,1 ± 1,7	5,2 ± 0,9	3,5 ± 0,8	5,9 ± 0,9	4,2 ± 1,1	24,4 ± 1,8	7,2 ± 1,0	26,5 ± 1,9	2,1 ± 0,7	100	87,1 ± 1,8	12,9 ± 1,8	100	2 376		
maj 2020	22,7 ± 1,7	5,7 ± 0,9	3,9 ± 0,8	6,0 ± 1,0	2,0 ± 0,6	28,1 ± 1,8	7,5 ± 1,0	22,8 ± 1,7	1,3 ± 0,5	100	88,5 ± 1,6	11,5 ± 1,6	100	2 575		
nov 2020	22,8 ± 1,6	6,4 ± 1,0	3,7 ± 0,8	5,5 ± 0,9	1,9 ± 0,6	26,2 ± 1,8	7,7 ± 1,0	23,4 ± 1,7	2,2 ± 0,8	100	88,4 ± 1,7	11,6 ± 1,7	100	2 483		
maj 2021	22,5 ± 1,7	7,9 ± 1,2	2,8 ± 0,6	4,4 ± 0,8	2,4 ± 0,7	25,9 ± 1,9	7,2 ± 1,0	25,0 ± 1,8	1,8 ± 0,7	100	86,9 ± 1,8	13,1 ± 1,8	100	2 411		
nov 2021	22,6 ± 1,7	7,4 ± 1,2	3,0 ± 0,7	4,6 ± 0,9	3,5 ± 0,9	25,2 ± 1,9	8,2 ± 1,1	24,1 ± 1,8	1,3 ± 0,5	100	85,8 ± 1,8	14,2 ± 1,8	100	2 306		
maj 2022	22,2 ± 1,8	5,5 ± 1,0	3,6 ± 0,8	4,8 ± 0,9	2,8 ± 0,9	27,8 ± 2,0	7,3 ± 1,1	23,3 ± 1,9	2,6 ± 0,8	100	86,9 ± 1,8	13,1 ± 1,8	100	2 225		

Tabell 7 Partisypatier efter kön och civilstånd

	Med partisypati %										S:a	Andel med parti-sympati	Andel vet ej/ Uppgift saknas	S:a	Antal svar-ande	
	M	C	L	KD	MP	S	V	SD	ÖVR	S:a						
<b>Kvinnor</b>																
<b>Ej gifta</b>																
nov 2018	15,7 ± 2,2	11,0 ± 1,6	5,2 ± 1,2	4,1 ± 1,1	6,2 ± 1,5	33,8 ± 2,8	12,0 ± 1,7	9,8 ± 1,8	2,1 ± 1,0	100	87,5 ± 2,5	12,5 ± 2,5	100	1 231		
maj 2019	12,9 ± 2,0	8,8 ± 1,6	4,0 ± 1,1	9,6 ± 2,1	6,6 ± 1,4	32,8 ± 2,9	12,3 ± 1,9	11,2 ± 2,2	1,8 ± 0,8	100	83,2 ± 2,8	16,8 ± 2,8	100	1 174		
nov 2019	15,1 ± 2,3	10,6 ± 1,9	4,0 ± 1,1	5,9 ± 1,4	6,4 ± 1,3	28,7 ± 2,7	12,2 ± 1,9	15,7 ± 2,4	1,4 ± 0,9	100	82,6 ± 2,7	17,4 ± 2,7	100	1 194		
maj 2020	17,8 ± 2,3	8,5 ± 1,7	3,3 ± 0,9	5,1 ± 1,3	6,6 ± 1,4	35,8 ± 2,8	10,8 ± 1,7	10,9 ± 1,9	1,2 ± 0,7	100	85,0 ± 2,5	15,0 ± 2,5	100	1 286		
nov 2020	19,7 ± 2,5	7,5 ± 1,6	3,4 ± 1,0	3,9 ± 1,2	6,4 ± 1,5	34,1 ± 3,0	13,0 ± 1,9	10,9 ± 2,0	1,2 ± 0,7	100	85,0 ± 2,6	15,0 ± 2,6	100	1 196		
maj 2021	20,1 ± 2,3	8,4 ± 1,7	2,8 ± 1,0	3,2 ± 1,2	6,1 ± 1,4	34,2 ± 2,8	13,5 ± 2,0	10,9 ± 2,0	0,9 ± 0,6	100	83,5 ± 2,7	16,5 ± 2,7	100	1 211		
nov 2021	21,8 ± 2,7	8,4 ± 1,8	2,9 ± 1,1	2,8 ± 1,1	5,9 ± 1,5	34,4 ± 3,0	13,5 ± 2,1	9,3 ± 2,0	0,9 ± 0,6	100	83,6 ± 2,7	16,4 ± 2,7	100	1 065		
maj 2022	19,7 ± 2,6	7,2 ± 1,6	3,5 ± 1,1	3,9 ± 1,3	4,7 ± 1,2	36,7 ± 2,9	12,2 ± 2,1	10,7 ± 2,2	1,3 ± 0,8	100	84,3 ± 2,5	15,7 ± 2,5	100	1 115		
<b>Gifta</b>																
nov 2018	20,3 ± 2,6	10,5 ± 1,8	5,2 ± 1,2	7,9 ± 1,6	5,6 ± 1,3	33,7 ± 2,9	6,9 ± 1,6	8,6 ± 2,0	1,3 ± 0,9	100	86,8 ± 2,8	13,2 ± 2,8	100	1 099		
maj 2019	16,6 ± 2,4	10,2 ± 1,9	6,0 ± 1,4	10,8 ± 1,9	6,8 ± 1,8	33,0 ± 3,1	6,9 ± 1,5	8,8 ± 2,1	0,8 ± 0,6	100	88,7 ± 2,8	11,3 ± 2,8	100	1 016		
nov 2019	18,0 ± 2,5	7,9 ± 1,7	6,0 ± 1,6	8,5 ± 1,8	6,0 ± 1,4	31,7 ± 3,0	7,3 ± 1,6	13,4 ± 2,3	1,2 ± 1,0	100	85,3 ± 2,8	14,7 ± 2,8	100	1 075		
maj 2020	20,1 ± 2,6	7,5 ± 1,6	5,0 ± 1,4	6,3 ± 1,7	6,0 ± 1,5	37,4 ± 3,2	7,2 ± 1,7	9,9 ± 2,1	.. ± ..	100	86,8 ± 2,6	13,2 ± 2,6	100	1 027		
nov 2020	23,9 ± 2,8	9,0 ± 1,9	4,4 ± 1,4	6,3 ± 1,6	5,5 ± 1,5	32,9 ± 3,2	7,7 ± 1,6	9,2 ± 2,0	1,2 ± 0,9	100	87,0 ± 2,8	13,0 ± 2,8	100	1 013		
maj 2021	23,5 ± 2,7	10,4 ± 1,9	2,5 ± 0,9	6,2 ± 1,6	4,5 ± 1,3	33,4 ± 3,1	7,8 ± 1,8	10,5 ± 2,2	1,2 ± 0,8	100	86,6 ± 2,8	13,4 ± 2,8	100	1 034		
nov 2021	22,7 ± 2,8	11,1 ± 2,1	3,2 ± 1,1	5,9 ± 1,6	2,9 ± 1,1	35,5 ± 3,3	7,7 ± 1,6	10,6 ± 2,3	.. ± ..	100	85,8 ± 2,8	14,2 ± 2,8	100	948		
maj 2022	21,8 ± 2,9	8,3 ± 1,9	4,0 ± 1,2	7,4 ± 1,8	3,2 ± 1,1	40,2 ± 3,3	6,0 ± 1,5	8,3 ± 2,2	0,8 ± 0,7	100	86,3 ± 2,8	13,7 ± 2,8	100	934		
<b>Samtliga kvinnor</b>																
nov 2018	17,7 ± 1,5	10,8 ± 1,0	5,2 ± 0,8	5,8 ± 0,8	5,9 ± 0,9	33,7 ± 1,8	9,8 ± 1,0	9,3 ± 1,3	1,8 ± 0,7	100	87,2 ± 1,8	12,8 ± 1,8	100	2 330		
maj 2019	14,5 ± 1,4	9,4 ± 1,1	4,9 ± 0,8	10,1 ± 1,4	6,7 ± 1,0	32,9 ± 1,9	9,9 ± 1,2	10,2 ± 1,4	1,4 ± 0,5	100	85,5 ± 2,0	14,5 ± 2,0	100	2 190		
nov 2019	16,3 ± 1,6	9,4 ± 1,2	4,9 ± 0,9	7,1 ± 1,1	6,2 ± 0,9	30,0 ± 1,9	10,1 ± 1,1	14,7 ± 1,6	1,3 ± 0,6	100	83,8 ± 1,9	16,2 ± 1,9	100	2 269		
maj 2020	18,7 ± 1,6	8,1 ± 1,1	4,0 ± 0,8	5,6 ± 1,0	6,3 ± 0,9	36,5 ± 2,0	9,3 ± 1,1	10,5 ± 1,4	1,1 ± 0,5	100	85,7 ± 1,8	14,3 ± 1,8	100	2 313		
nov 2020	21,5 ± 1,7	8,2 ± 1,1	3,8 ± 0,8	5,0 ± 0,9	6,0 ± 1,0	33,5 ± 2,0	10,7 ± 1,2	10,2 ± 1,3	1,2 ± 0,5	100	85,8 ± 1,9	14,2 ± 1,9	100	2 209		
maj 2021	21,6 ± 1,7	9,3 ± 1,2	2,7 ± 0,7	4,5 ± 1,0	5,4 ± 0,9	33,9 ± 2,0	11,0 ± 1,3	10,7 ± 1,4	1,0 ± 0,5	100	84,8 ± 1,9	15,2 ± 1,9	100	2 245		
nov 2021	22,2 ± 1,8	9,6 ± 1,3	3,0 ± 0,8	4,2 ± 0,9	4,5 ± 0,9	34,9 ± 2,0	10,9 ± 1,3	9,9 ± 1,5	0,7 ± 0,4	100	84,6 ± 1,9	15,4 ± 1,9	100	2 013		
maj 2022	20,7 ± 1,8	7,7 ± 1,1	3,7 ± 0,8	5,4 ± 1,0	4,1 ± 0,8	38,2 ± 2,1	9,5 ± 1,3	9,6 ± 1,5	1,1 ± 0,6	100	85,2 ± 1,9	14,8 ± 1,9	100	2 049		



Tabell 7 Partisypatier efter kön och civilstånd

	Med partisypati %											S:a	Andel med parti-sympati	Andel vet ej/ Uppgift saknas	S:a	Antal svar-ande	
	M	C	L	KD	MP	S	V	SD	ÖVR	S:a							
<b>Samtliga</b>																	
<b>Ej gifta</b>																	
nov 2018	18,3 ± 1,4	8,6 ± 0,9	4,6 ± 0,7	3,7 ± 0,6	4,6 ± 0,8	29,1 ± 1,7	10,6 ± 1,2	18,1 ± 1,3	2,5 ± 0,7	100	87,0 ± 1,7	13,0 ± 1,7	100	2 540			
maj 2019	16,5 ± 1,6	6,7 ± 0,9	4,0 ± 0,8	9,3 ± 1,3	5,7 ± 1,1	27,1 ± 1,8	10,5 ± 1,3	17,7 ± 1,6	2,5 ± 0,7	100	84,7 ± 1,9	15,3 ± 1,9	100	2 405			
nov 2019	17,7 ± 1,6	7,5 ± 1,1	3,7 ± 0,7	5,2 ± 0,9	5,9 ± 1,1	24,3 ± 1,7	10,3 ± 1,1	23,1 ± 1,7	2,3 ± 0,7	100	83,9 ± 1,8	16,1 ± 1,8	100	2 434			
maj 2020	20,0 ± 1,6	6,3 ± 1,0	3,8 ± 0,7	5,0 ± 0,9	4,5 ± 0,8	30,4 ± 1,8	10,1 ± 1,0	18,3 ± 1,5	1,4 ± 0,5	100	86,9 ± 1,6	13,1 ± 1,6	100	2 641			
nov 2020	20,8 ± 1,6	6,4 ± 1,0	3,5 ± 0,7	4,2 ± 0,8	4,3 ± 0,9	28,4 ± 1,8	10,9 ± 1,1	19,5 ± 1,5	2,0 ± 0,6	100	85,8 ± 1,7	14,2 ± 1,7	100	2 496			
maj 2021	20,3 ± 1,6	7,2 ± 1,1	2,7 ± 0,7	3,5 ± 0,8	4,7 ± 0,9	28,9 ± 1,8	10,8 ± 1,2	20,1 ± 1,6	1,8 ± 0,7	100	83,6 ± 1,8	16,4 ± 1,8	100	2 461			
nov 2021	21,7 ± 1,7	7,1 ± 1,1	2,8 ± 0,7	3,2 ± 0,8	5,3 ± 1,1	28,0 ± 1,9	11,2 ± 1,3	19,2 ± 1,6	1,4 ± 0,5	100	83,4 ± 1,8	16,6 ± 1,8	100	2 254			
maj 2022	20,8 ± 1,8	6,1 ± 1,0	3,2 ± 0,7	4,0 ± 0,9	4,2 ± 0,9	30,2 ± 2,0	10,1 ± 1,3	18,9 ± 1,7	2,5 ± 0,8	100	85,3 ± 1,7	14,7 ± 1,7	100	2 246			
<b>Gifta</b>																	
nov 2018	23,8 ± 1,8	8,5 ± 1,1	4,7 ± 0,7	7,1 ± 1,0	4,5 ± 0,8	31,1 ± 1,8	6,0 ± 1,0	13,2 ± 1,5	1,0 ± 0,5	100	90,0 ± 1,7	10,0 ± 1,7	100	2 181			
maj 2019	18,9 ± 1,7	8,1 ± 1,1	4,8 ± 0,8	12,1 ± 1,3	5,1 ± 1,1	30,5 ± 2,0	5,6 ± 0,9	13,8 ± 1,7	1,2 ± 0,5	100	89,1 ± 1,9	10,9 ± 1,9	100	2 101			
nov 2019	20,1 ± 1,7	7,1 ± 1,0	4,8 ± 1,0	8,1 ± 1,1	4,3 ± 0,8	30,7 ± 2,0	6,4 ± 1,0	17,6 ± 1,7	0,9 ± 0,5	100	87,4 ± 1,8	12,6 ± 1,8	100	2 211			
maj 2020	21,7 ± 1,7	7,6 ± 1,1	4,2 ± 0,9	6,8 ± 1,0	3,7 ± 0,8	34,7 ± 2,0	5,9 ± 1,0	14,5 ± 1,6	0,8 ± 0,5	100	87,3 ± 1,8	12,7 ± 1,8	100	2 247			
nov 2020	23,9 ± 1,7	8,5 ± 1,2	4,1 ± 0,8	6,6 ± 1,1	3,4 ± 0,8	31,7 ± 2,0	7,0 ± 1,0	13,4 ± 1,5	1,3 ± 0,7	100	88,9 ± 1,8	11,1 ± 1,8	100	2 196			
maj 2021	24,3 ± 1,8	10,4 ± 1,2	2,8 ± 0,7	5,6 ± 1,0	3,0 ± 0,7	31,0 ± 2,0	7,1 ± 1,1	15,1 ± 1,7	0,9 ± 0,5	100	88,9 ± 1,8	11,1 ± 1,8	100	2 195			
nov 2021	23,4 ± 1,8	10,2 ± 1,3	3,3 ± 0,7	5,9 ± 1,0	2,4 ± 0,7	32,6 ± 2,1	7,6 ± 1,0	14,2 ± 1,6	0,5 ± 0,3	100	87,5 ± 1,8	12,5 ± 1,8	100	2 065			
maj 2022	22,3 ± 1,9	7,2 ± 1,1	4,2 ± 0,8	6,5 ± 1,1	2,5 ± 0,7	36,5 ± 2,2	6,2 ± 1,0	13,5 ± 1,7	1,1 ± 0,5	100	87,0 ± 1,9	13,0 ± 1,9	100	2 028			
<b>Hela väljarkåren</b>																	
nov 2018	20,6 ± 0,9	8,5 ± 0,5	4,7 ± 0,4	5,1 ± 0,4	4,6 ± 0,5	30,0 ± 1,0	8,6 ± 0,7	16,0 ± 0,7	1,9 ± 0,4	100	88,3 ± 1,1	11,7 ± 1,1	100	4 721			
maj 2019	17,6 ± 1,0	7,3 ± 0,6	4,3 ± 0,5	10,5 ± 0,8	5,4 ± 0,7	28,5 ± 1,1	8,4 ± 0,7	16,0 ± 1,0	1,9 ± 0,4	100	86,5 ± 1,3	13,5 ± 1,3	100	4 506			
nov 2019	18,8 ± 1,0	7,3 ± 0,6	4,2 ± 0,6	6,5 ± 0,6	5,2 ± 0,6	27,2 ± 1,1	8,6 ± 0,6	20,7 ± 1,0	1,7 ± 0,5	100	85,4 ± 1,2	14,6 ± 1,2	100	4 645			
maj 2020	20,7 ± 1,0	6,9 ± 0,6	3,9 ± 0,5	5,8 ± 0,6	4,2 ± 0,5	32,2 ± 1,2	8,4 ± 0,6	16,7 ± 0,9	1,2 ± 0,3	100	87,1 ± 1,1	12,9 ± 1,1	100	4 888			
nov 2020	22,2 ± 1,0	7,3 ± 0,7	3,8 ± 0,5	5,3 ± 0,6	3,9 ± 0,6	29,9 ± 1,2	9,2 ± 0,7	16,8 ± 0,9	1,7 ± 0,5	100	87,1 ± 1,2	12,9 ± 1,2	100	4 692			
maj 2021	22,1 ± 1,0	8,6 ± 0,7	2,7 ± 0,4	4,4 ± 0,6	3,9 ± 0,6	29,9 ± 1,2	9,1 ± 0,7	17,9 ± 1,0	1,4 ± 0,4	100	85,9 ± 1,2	14,1 ± 1,2	100	4 656			
nov 2021	22,4 ± 1,1	8,5 ± 0,8	3,0 ± 0,5	4,4 ± 0,6	4,0 ± 0,6	30,1 ± 1,2	9,6 ± 0,7	17,0 ± 1,0	1,0 ± 0,3	100	85,2 ± 1,2	14,8 ± 1,2	100	4 319			
maj 2022	21,4 ± 1,2	6,6 ± 0,7	3,6 ± 0,5	5,1 ± 0,6	3,4 ± 0,6	33,0 ± 1,3	8,4 ± 0,8	16,5 ± 1,0	1,9 ± 0,5	100	86,0 ± 1,2	14,0 ± 1,2	100	4 274			

Kommentar: Gråmarkerad skattning innebär att förändringen från föregående undersökning är approximativt statistiskt säkerställd.

Till gifta räknas gifta och registrerade partners. För definition av partisypati, se under Definitioner och förklaringar.

Källa: SCB:s Partisypatiundersökning, SCB:s befolkningsregister

Tabell 8 Partisympatier efter kön och med/utan barn under 18 år

	Med partisypati %										S:a	Andel med parti-sympati	Andel vet ej/ Uppgift saknas	S:a	Antal svar-ande	
	M	C	L	KD	MP	S	V	SD	ÖVR	S:a						
<b>Män</b>																
<b>Utan barn</b>																
nov 2018	22,8 ± 2,0	6,0 ± 1,1	3,7 ± 0,8	4,0 ± 0,8	2,7 ± 0,8	28,0 ± 2,2	7,8 ± 1,5	22,7 ± 2,0	2,2 ± 0,8	100	88,1 ± 2,1	11,9 ± 2,1	100	1 794		
maj 2019	20,0 ± 2,3	4,7 ± 0,9	3,7 ± 0,9	10,6 ± 1,5	4,1 ± 1,4	24,2 ± 2,2	7,2 ± 1,5	23,0 ± 2,3	2,5 ± 0,9	100	87,0 ± 2,3	13,0 ± 2,3	100	1 735		
nov 2019	20,3 ± 2,0	4,4 ± 1,0	3,1 ± 0,8	5,9 ± 1,1	4,1 ± 1,3	24,5 ± 2,2	7,0 ± 1,1	28,3 ± 2,3	2,4 ± 1,0	100	87,6 ± 2,1	12,4 ± 2,1	100	1 752		
maj 2020	21,0 ± 1,9	5,3 ± 1,1	4,0 ± 1,0	5,9 ± 1,1	1,7 ± 0,7	28,2 ± 2,1	8,1 ± 1,3	24,4 ± 2,1	1,5 ± 0,6	100	88,4 ± 1,9	11,6 ± 1,9	100	1 936		
nov 2020	20,5 ± 1,8	6,1 ± 1,1	3,7 ± 1,0	6,0 ± 1,1	1,8 ± 0,7	26,6 ± 2,2	7,9 ± 1,3	24,8 ± 2,1	2,5 ± 1,0	100	88,3 ± 2,0	11,7 ± 2,0	100	1 819		
maj 2021	20,3 ± 1,9	6,8 ± 1,3	3,0 ± 0,8	4,5 ± 0,9	2,3 ± 0,8	27,8 ± 2,3	7,1 ± 1,2	26,1 ± 2,2	2,2 ± 1,0	100	85,8 ± 2,2	14,2 ± 2,2	100	1 789		
nov 2021	21,0 ± 2,0	6,7 ± 1,3	3,1 ± 0,9	4,5 ± 1,0	3,7 ± 1,2	25,9 ± 2,3	8,2 ± 1,4	25,3 ± 2,3	1,6 ± 0,7	100	84,8 ± 2,2	15,2 ± 2,2	100	1 672		
maj 2022	21,3 ± 2,1	5,4 ± 1,2	3,5 ± 0,9	4,6 ± 1,0	2,8 ± 1,1	27,8 ± 2,4	7,6 ± 1,4	24,4 ± 2,3	2,6 ± 0,9	100	87,5 ± 2,1	12,5 ± 2,1	100	1 639		
<b>Med barn</b>																
nov 2018	25,9 ± 3,5	7,2 ± 1,9	5,1 ± 1,6	6,0 ± 1,9	4,5 ± 1,5	21,1 ± 3,5	6,4 ± 2,1	22,7 ± 3,8	1,1 ± 0,8	100	93,1 ± 2,7	6,9 ± 2,7	100	597		
maj 2019	22,5 ± 3,5	7,1 ± 2,0	4,0 ± 1,5	11,4 ± 2,7	4,3 ± 1,5	24,0 ± 3,9	6,0 ± 1,8	18,4 ± 3,9	2,3 ± 1,4	100	89,2 ± 4,0	10,8 ± 4,0	100	581		
nov 2019	23,6 ± 3,7	7,8 ± 2,0	4,8 ± 2,1	5,9 ± 1,8	4,3 ± 1,5	24,0 ± 3,7	7,5 ± 2,2	21,1 ± 3,8	1,0 ± 1,0	100	85,8 ± 3,9	14,2 ± 3,9	100	624		
maj 2020	27,9 ± 3,7	7,0 ± 2,0	3,7 ± 1,5	6,2 ± 2,1	3,1 ± 1,5	27,8 ± 3,9	5,6 ± 1,7	18,1 ± 3,4	.. ± ..	100	88,8 ± 3,4	11,2 ± 3,4	100	639		
nov 2020	29,6 ± 3,7	7,4 ± 2,2	3,7 ± 1,4	4,3 ± 1,6	2,1 ± 1,0	25,0 ± 3,9	7,2 ± 1,9	19,4 ± 3,6	1,4 ± 1,3	100	88,8 ± 3,4	11,2 ± 3,4	100	664		
maj 2021	28,7 ± 3,8	11,0 ± 2,8	2,2 ± 1,1	4,1 ± 1,5	2,9 ± 1,6	20,8 ± 3,7	7,6 ± 2,2	22,0 ± 4,1	0,8 ± 0,7	100	90,3 ± 3,3	9,7 ± 3,3	100	622		
nov 2021	27,2 ± 3,7	9,2 ± 2,6	2,8 ± 1,2	5,0 ± 1,8	3,0 ± 1,4	23,3 ± 3,7	8,4 ± 2,1	20,7 ± 3,6	.. ± ..	100	88,5 ± 3,3	11,5 ± 3,3	100	634		
maj 2022	25,1 ± 3,8	5,8 ± 2,2	3,7 ± 1,5	5,5 ± 2,2	2,8 ± 1,6	27,9 ± 4,3	6,3 ± 2,0	20,0 ± 3,8	2,8 ± 2,0	100	85,2 ± 4,0	14,8 ± 4,0	100	586		
<b>Samtliga män</b>																
nov 2018	23,6 ± 1,6	6,3 ± 0,9	4,1 ± 0,7	4,5 ± 0,7	3,2 ± 0,7	26,2 ± 1,7	7,5 ± 1,2	22,7 ± 1,6	1,9 ± 0,6	100	89,3 ± 1,7	10,7 ± 1,7	100	2 391		
maj 2019	20,6 ± 1,9	5,2 ± 0,8	3,8 ± 0,8	10,8 ± 1,2	4,2 ± 1,1	24,2 ± 1,8	6,9 ± 1,2	21,9 ± 1,9	2,5 ± 0,7	100	87,5 ± 2,0	12,5 ± 2,0	100	2 316		
nov 2019	21,1 ± 1,7	5,2 ± 0,9	3,5 ± 0,8	5,9 ± 0,9	4,2 ± 1,1	24,4 ± 1,8	7,2 ± 1,0	26,5 ± 1,9	2,1 ± 0,7	100	87,1 ± 1,8	12,9 ± 1,8	100	2 376		
maj 2020	22,7 ± 1,7	5,7 ± 0,9	3,9 ± 0,8	6,0 ± 1,0	2,0 ± 0,6	28,1 ± 1,8	7,5 ± 1,0	22,8 ± 1,7	1,3 ± 0,5	100	88,5 ± 1,6	11,5 ± 1,6	100	2 575		
nov 2020	22,8 ± 1,6	6,4 ± 1,0	3,7 ± 0,8	5,5 ± 0,9	1,9 ± 0,6	26,2 ± 1,8	7,7 ± 1,0	23,4 ± 1,7	2,2 ± 0,8	100	88,4 ± 1,7	11,6 ± 1,7	100	2 483		
maj 2021	22,5 ± 1,7	7,9 ± 1,2	2,8 ± 0,6	4,4 ± 0,8	2,4 ± 0,7	25,9 ± 1,9	7,2 ± 1,0	25,0 ± 1,8	1,8 ± 0,7	100	86,9 ± 1,8	13,1 ± 1,8	100	2 411		
nov 2021	22,6 ± 1,7	7,4 ± 1,2	3,0 ± 0,7	4,6 ± 0,9	3,5 ± 0,9	25,2 ± 1,9	8,2 ± 1,1	24,1 ± 1,8	1,3 ± 0,5	100	85,8 ± 1,8	14,2 ± 1,8	100	2 306		
maj 2022	22,2 ± 1,8	5,5 ± 1,0	3,6 ± 0,8	4,8 ± 0,9	2,8 ± 0,9	27,8 ± 2,0	7,3 ± 1,1	23,3 ± 1,9	2,6 ± 0,8	100	86,9 ± 1,8	13,1 ± 1,8	100	2 225		

**Tabell 8 Partisypatier efter kön och med/utan barn under 18 år**

	Med partisypati %										S:a	Andel med parti-sympati	Andel vet ej/ Uppgift saknas	S:a	Antal svar-ande	
	M	C	L	KD	MP	S	V	SD	ÖVR	S:a						
<b>Kvinnor</b>																
<b>Utan barn</b>																
nov 2018	17,3 ± 1,9	9,5 ± 1,3	4,4 ± 0,9	6,1 ± 1,1	4,5 ± 1,0	36,4 ± 2,3	10,3 ± 1,3	9,5 ± 1,6	2,1 ± 0,9	100	86,2 ± 2,2	13,8 ± 2,2	100	1 711		
maj 2019	13,4 ± 1,7	8,8 ± 1,4	4,2 ± 0,9	10,8 ± 1,7	5,8 ± 1,2	34,2 ± 2,4	10,9 ± 1,5	10,5 ± 1,8	1,5 ± 0,6	100	84,7 ± 2,4	15,3 ± 2,4	100	1 634		
nov 2019	15,7 ± 1,9	9,2 ± 1,4	4,3 ± 1,0	7,3 ± 1,3	4,5 ± 1,0	31,2 ± 2,3	10,6 ± 1,5	15,8 ± 1,9	1,4 ± 0,8	100	82,8 ± 2,3	17,2 ± 2,3	100	1 676		
maj 2020	18,6 ± 2,0	8,7 ± 1,4	3,6 ± 0,8	5,0 ± 1,1	5,1 ± 1,1	37,5 ± 2,3	9,2 ± 1,4	11,1 ± 1,6	1,3 ± 0,7	100	85,5 ± 2,1	14,5 ± 2,1	100	1 734		
nov 2020	21,0 ± 2,1	8,5 ± 1,4	3,7 ± 0,9	4,3 ± 1,0	5,4 ± 1,3	34,9 ± 2,5	10,0 ± 1,4	11,3 ± 1,6	0,7 ± 0,5	100	86,3 ± 2,2	13,7 ± 2,2	100	1 622		
maj 2021	20,6 ± 2,0	9,3 ± 1,4	2,3 ± 0,8	3,9 ± 1,0	5,3 ± 1,1	35,3 ± 2,3	10,9 ± 1,6	11,7 ± 1,8	0,7 ± 0,5	100	85,7 ± 2,2	14,3 ± 2,2	100	1 701		
nov 2021	22,4 ± 2,2	8,4 ± 1,5	2,8 ± 0,9	3,7 ± 1,0	3,9 ± 1,1	37,3 ± 2,5	11,0 ± 1,6	10,1 ± 1,7	0,5 ± 0,4	100	84,8 ± 2,2	15,2 ± 2,2	100	1 488		
maj 2022	20,4 ± 2,2	7,0 ± 1,3	3,9 ± 0,9	5,2 ± 1,2	3,5 ± 0,9	39,0 ± 2,5	10,3 ± 1,7	9,7 ± 1,8	1,1 ± 0,7	100	86,1 ± 2,1	13,9 ± 2,1	100	1 492		
<b>Med barn</b>																
nov 2018	18,6 ± 3,4	14,0 ± 2,6	7,3 ± 2,0	4,9 ± 1,8	9,8 ± 2,5	26,9 ± 3,7	8,6 ± 2,3	8,8 ± 2,7	1,0 ± 0,8	100	90,1 ± 3,2	9,9 ± 3,2	100	619		
maj 2019	17,7 ± 3,3	10,9 ± 2,6	6,8 ± 2,0	8,3 ± 2,4	9,2 ± 2,6	29,3 ± 4,2	7,4 ± 2,1	9,3 ± 3,0	1,1 ± 1,0	100	87,9 ± 3,8	12,1 ± 3,8	100	556		
nov 2019	18,1 ± 3,4	10,1 ± 2,6	6,3 ± 2,1	6,4 ± 2,3	10,8 ± 2,3	26,7 ± 3,9	8,6 ± 2,2	11,7 ± 3,2	1,3 ± 1,0	100	86,3 ± 3,7	13,7 ± 3,7	100	593		
maj 2020	19,2 ± 3,4	6,5 ± 2,1	5,0 ± 2,0	7,1 ± 2,4	9,6 ± 2,3	33,8 ± 4,3	9,5 ± 2,4	8,9 ± 2,8	.. ± ..	100	86,3 ± 3,5	13,7 ± 3,5	100	579		
nov 2020	22,8 ± 3,7	7,2 ± 2,4	4,0 ± 1,6	6,6 ± 2,3	7,6 ± 2,1	29,9 ± 4,1	12,5 ± 2,8	7,0 ± 2,5	2,4 ± 1,6	100	84,6 ± 4,0	15,4 ± 4,0	100	587		
maj 2021	24,2 ± 3,9	9,2 ± 2,5	3,6 ± 1,6	6,2 ± 2,4	5,8 ± 1,9	30,0 ± 4,4	11,2 ± 2,8	7,9 ± 2,7	1,9 ± 1,3	100	82,7 ± 4,3	17,3 ± 4,3	100	544		
nov 2021	21,9 ± 3,8	12,9 ± 3,2	3,7 ± 1,5	5,5 ± 2,1	6,3 ± 2,0	28,4 ± 4,4	10,6 ± 2,6	9,4 ± 3,1	1,1 ± 1,0	100	83,8 ± 4,1	16,2 ± 4,1	100	525		
maj 2022	21,5 ± 3,7	9,7 ± 2,5	3,3 ± 1,5	6,1 ± 2,2	5,5 ± 1,8	36,2 ± 4,4	7,3 ± 2,2	9,4 ± 3,2	1,1 ± 1,0	100	82,8 ± 4,0	17,2 ± 4,0	100	557		
<b>Samtliga kvinnor</b>																
nov 2018	17,7 ± 1,5	10,8 ± 1,0	5,2 ± 0,8	5,8 ± 0,8	5,9 ± 0,9	33,7 ± 1,8	9,8 ± 1,0	9,3 ± 1,3	1,8 ± 0,7	100	87,2 ± 1,8	12,8 ± 1,8	100	2 330		
maj 2019	14,5 ± 1,4	9,4 ± 1,1	4,9 ± 0,8	10,1 ± 1,4	6,7 ± 1,0	32,9 ± 1,9	9,9 ± 1,2	10,2 ± 1,4	1,4 ± 0,5	100	85,5 ± 2,0	14,5 ± 2,0	100	2 190		
nov 2019	16,3 ± 1,6	9,4 ± 1,2	4,9 ± 0,9	7,1 ± 1,1	6,2 ± 0,9	30,0 ± 1,9	10,1 ± 1,1	14,7 ± 1,6	1,3 ± 0,6	100	83,8 ± 1,9	16,2 ± 1,9	100	2 269		
maj 2020	18,7 ± 1,6	8,1 ± 1,1	4,0 ± 0,8	5,6 ± 1,0	6,3 ± 0,9	36,5 ± 2,0	9,3 ± 1,1	10,5 ± 1,4	1,1 ± 0,5	100	85,7 ± 1,8	14,3 ± 1,8	100	2 313		
nov 2020	21,5 ± 1,7	8,2 ± 1,1	3,8 ± 0,8	5,0 ± 0,9	6,0 ± 1,0	33,5 ± 2,0	10,7 ± 1,2	10,2 ± 1,3	1,2 ± 0,5	100	85,8 ± 1,9	14,2 ± 1,9	100	2 209		
maj 2021	21,6 ± 1,7	9,3 ± 1,2	2,7 ± 0,7	4,5 ± 1,0	5,4 ± 0,9	33,9 ± 2,0	11,0 ± 1,3	10,7 ± 1,4	1,0 ± 0,5	100	84,8 ± 1,9	15,2 ± 1,9	100	2 245		
nov 2021	22,2 ± 1,8	9,6 ± 1,3	3,0 ± 0,8	4,2 ± 0,9	4,5 ± 0,9	34,9 ± 2,0	10,9 ± 1,3	9,9 ± 1,5	0,7 ± 0,4	100	84,6 ± 1,9	15,4 ± 1,9	100	2 013		
maj 2022	20,7 ± 1,8	7,7 ± 1,1	3,7 ± 0,8	5,4 ± 1,0	4,1 ± 0,8	38,2 ± 2,1	9,5 ± 1,3	9,6 ± 1,5	1,1 ± 0,6	100	85,2 ± 1,9	14,8 ± 1,9	100	2 049		

**Tabell 8 Partisypatier efter kön och med/utan barn under 18 år**

	Med partisypati %											S:a	Andel med partisypati	Andel vet ej/Uppgift saknas	S:a	Antal svarande	
	M	C	L	KD	MP	S	V	SD	ÖVR	S:a							
<b>Samtliga</b>																	
<b>Utan barn</b>																	
nov 2018	20,1 ± 1,2	7,8 ± 0,7	4,1 ± 0,5	5,0 ± 0,6	3,6 ± 0,6	32,1 ± 1,4	9,1 ± 0,9	16,2 ± 1,1	2,2 ± 0,6	100	87,1 ± 1,4	12,9 ± 1,4	100	3 505			
maj 2019	16,7 ± 1,3	6,7 ± 0,8	3,9 ± 0,6	10,7 ± 1,1	5,0 ± 0,9	29,1 ± 1,5	9,0 ± 1,0	16,9 ± 1,3	2,0 ± 0,5	100	85,9 ± 1,6	14,1 ± 1,6	100	3 369			
nov 2019	18,0 ± 1,3	6,7 ± 0,8	3,7 ± 0,6	6,6 ± 0,8	4,3 ± 0,8	27,8 ± 1,4	8,8 ± 0,8	22,2 ± 1,3	1,9 ± 0,6	100	85,2 ± 1,5	14,8 ± 1,5	100	3 428			
maj 2020	19,8 ± 1,3	6,9 ± 0,8	3,8 ± 0,6	5,5 ± 0,7	3,4 ± 0,6	32,7 ± 1,4	8,6 ± 0,8	17,9 ± 1,2	1,4 ± 0,4	100	86,9 ± 1,4	13,1 ± 1,4	100	3 670			
nov 2020	20,8 ± 1,3	7,3 ± 0,8	3,7 ± 0,6	5,2 ± 0,7	3,6 ± 0,7	30,7 ± 1,5	8,9 ± 0,9	18,2 ± 1,2	1,6 ± 0,5	100	87,3 ± 1,4	12,7 ± 1,4	100	3 441			
maj 2021	20,4 ± 1,3	8,1 ± 0,9	2,7 ± 0,5	4,2 ± 0,7	3,8 ± 0,7	31,5 ± 1,5	9,0 ± 0,9	18,9 ± 1,3	1,4 ± 0,5	100	85,7 ± 1,5	14,3 ± 1,5	100	3 490			
nov 2021	21,7 ± 1,4	7,5 ± 0,9	2,9 ± 0,6	4,1 ± 0,7	3,8 ± 0,8	31,6 ± 1,5	9,6 ± 1,0	17,7 ± 1,3	1,1 ± 0,4	100	84,8 ± 1,5	15,2 ± 1,5	100	3 160			
maj 2022	20,9 ± 1,5	6,2 ± 0,8	3,7 ± 0,6	4,9 ± 0,8	3,2 ± 0,7	33,3 ± 1,6	8,9 ± 1,0	17,2 ± 1,3	1,8 ± 0,5	100	86,8 ± 1,4	13,2 ± 1,4	100	3 131			
<b>Med barn</b>																	
nov 2018	22,1 ± 2,3	10,7 ± 1,5	6,3 ± 1,2	5,5 ± 1,2	7,3 ± 1,4	24,1 ± 2,4	7,5 ± 1,5	15,5 ± 2,2	1,0 ± 0,6	100	91,5 ± 2,1	8,5 ± 2,1	100	1 216			
maj 2019	20,0 ± 2,3	9,1 ± 1,6	5,5 ± 1,2	9,8 ± 1,7	6,9 ± 1,5	26,8 ± 2,8	6,8 ± 1,3	13,6 ± 2,4	1,7 ± 0,8	100	88,5 ± 2,7	11,5 ± 2,7	100	1 137			
nov 2019	20,7 ± 2,5	9,0 ± 1,6	5,5 ± 1,5	6,2 ± 1,4	7,7 ± 1,3	25,4 ± 2,6	8,1 ± 1,5	16,2 ± 2,4	1,2 ± 0,7	100	86,1 ± 2,6	13,9 ± 2,6	100	1 217			
maj 2020	23,3 ± 2,4	6,7 ± 1,4	4,4 ± 1,2	6,7 ± 1,5	6,5 ± 1,4	30,9 ± 2,8	7,6 ± 1,4	13,3 ± 2,1	0,5 ± 0,5	100	87,5 ± 2,4	12,5 ± 2,4	100	1 218			
nov 2020	26,1 ± 2,5	7,3 ± 1,6	3,8 ± 1,0	5,5 ± 1,4	4,9 ± 1,2	27,5 ± 2,7	9,9 ± 1,6	13,1 ± 2,2	1,9 ± 1,0	100	86,6 ± 2,6	13,4 ± 2,6	100	1 251			
maj 2021	26,5 ± 2,6	10,1 ± 1,8	2,9 ± 0,9	5,1 ± 1,4	4,3 ± 1,2	25,4 ± 2,8	9,4 ± 1,7	14,9 ± 2,4	1,4 ± 0,8	100	86,3 ± 2,7	13,7 ± 2,7	100	1 166			
nov 2021	24,5 ± 2,6	11,1 ± 2,0	3,2 ± 0,9	5,3 ± 1,4	4,6 ± 1,2	25,9 ± 2,8	9,5 ± 1,6	15,0 ± 2,3	0,8 ± 0,6	100	86,1 ± 2,6	13,9 ± 2,6	100	1 159			
maj 2022	23,2 ± 2,6	7,9 ± 1,6	3,5 ± 1,0	5,8 ± 1,5	4,2 ± 1,2	32,3 ± 3,0	6,8 ± 1,5	14,4 ± 2,4	1,9 ± 1,1	100	83,9 ± 2,8	16,1 ± 2,8	100	1 143			
<b>Hela väljarkåren</b>																	
nov 2018	20,6 ± 0,9	8,5 ± 0,5	4,7 ± 0,4	5,1 ± 0,4	4,6 ± 0,5	30,0 ± 1,0	8,6 ± 0,7	16,0 ± 0,7	1,9 ± 0,4	100	88,3 ± 1,1	11,7 ± 1,1	100	4 721			
maj 2019	17,6 ± 1,0	7,3 ± 0,6	4,3 ± 0,5	10,5 ± 0,8	5,4 ± 0,7	28,5 ± 1,1	8,4 ± 0,7	16,0 ± 1,0	1,9 ± 0,4	100	86,5 ± 1,3	13,5 ± 1,3	100	4 506			
nov 2019	18,8 ± 1,0	7,3 ± 0,6	4,2 ± 0,6	6,5 ± 0,6	5,2 ± 0,6	27,2 ± 1,1	8,6 ± 0,6	20,7 ± 1,0	1,7 ± 0,5	100	85,4 ± 1,2	14,6 ± 1,2	100	4 645			
maj 2020	20,7 ± 1,0	6,9 ± 0,6	3,9 ± 0,5	5,8 ± 0,6	4,2 ± 0,5	32,2 ± 1,2	8,4 ± 0,6	16,7 ± 0,9	1,2 ± 0,3	100	87,1 ± 1,1	12,9 ± 1,1	100	4 888			
nov 2020	22,2 ± 1,0	7,3 ± 0,7	3,8 ± 0,5	5,3 ± 0,6	3,9 ± 0,6	29,9 ± 1,2	9,2 ± 0,7	16,8 ± 0,9	1,7 ± 0,5	100	87,1 ± 1,2	12,9 ± 1,2	100	4 692			
maj 2021	22,1 ± 1,0	8,6 ± 0,7	2,7 ± 0,4	4,4 ± 0,6	3,9 ± 0,6	29,9 ± 1,2	9,1 ± 0,7	17,9 ± 1,0	1,4 ± 0,4	100	85,9 ± 1,2	14,1 ± 1,2	100	4 656			
nov 2021	22,4 ± 1,1	8,5 ± 0,8	3,0 ± 0,5	4,4 ± 0,6	4,0 ± 0,6	30,1 ± 1,2	9,6 ± 0,7	17,0 ± 1,0	1,0 ± 0,3	100	85,2 ± 1,2	14,8 ± 1,2	100	4 319			
maj 2022	21,4 ± 1,2	6,6 ± 0,7	3,6 ± 0,5	5,1 ± 0,6	3,4 ± 0,6	33,0 ± 1,3	8,4 ± 0,8	16,5 ± 1,0	1,9 ± 0,5	100	86,0 ± 1,2	14,0 ± 1,2	100	4 274			

Kommentar: Gråmarkerad skattning innebär att förändringen från föregående undersökning är approximativt statistiskt säkerställd.

Med barn avses barn under 18 år boende i hushållet. För definition av partisypati, se under Definitioner och förklaringar.

Källa: SCB:s Partisypatiundersökning, SCB:s befolkningsregister

**Tabell 9 Partisympatier efter kön och inkomst\***

Med partisypati %											S:a	Andel med parti-sympati	Andel vet ej/Uppgift saknas	S:a Antal svar-ande		
M	C	L	KD	MP	S	V	SD	ÖVR	S:a							
<b>Män</b>																
<b>0 kr sammanräknad inkomst</b>																
nov 2018 - maj 2022																
Gruppen är för liten för att redovisas.																
<b>0 - 20 %</b>																
nov 2018	20,7 ± 5,3	8,4 ± 3,2	3,9 ± 2,2	3,1 ± 2,0	4,6 ± 3,1	25,6 ± 6,8	13,5 ± 5,3	17,6 ± 5,3	.. ± ..	100	82,8 ± 5,9	17,2 ± 5,9	100	272		
maj 2019	21,2 ± 5,9	5,3 ± 2,5	5,4 ± 2,7	7,9 ± 3,6	9,8 ± 5,1	22,4 ± 6,4	7,6 ± 3,1	18,2 ± 5,8	2,2 ± 1,8	100	80,4 ± 6,8	19,6 ± 6,8	100	273		
nov 2019	22,2 ± 6,0	7,1 ± 3,2	5,1 ± 2,8	4,8 ± 3,4	10,5 ± 5,0	18,8 ± 6,0	7,6 ± 3,1	20,5 ± 6,3	3,3 ± 2,4	100	83,7 ± 6,1	16,3 ± 6,1	100	249		
maj 2020	23,5 ± 5,6	5,0 ± 2,5	7,5 ± 3,1	4,3 ± 2,9	3,5 ± 2,1	21,2 ± 4,9	12,9 ± 4,0	18,8 ± 5,4	3,2 ± 2,1	100	83,5 ± 5,2	16,5 ± 5,2	100	309		
nov 2020	19,1 ± 4,7	5,8 ± 2,7	3,5 ± 2,1	4,4 ± 2,3	3,6 ± 2,0	24,8 ± 5,6	11,5 ± 3,9	19,8 ± 5,3	7,4 ± 4,1	100	83,6 ± 5,6	16,4 ± 5,6	100	308		
maj 2021	21,9 ± 5,3	7,3 ± 3,7	3,1 ± 2,1	4,5 ± 2,4	2,7 ± 1,8	25,5 ± 6,3	10,5 ± 3,9	21,9 ± 6,2	.. ± ..	100	83,7 ± 5,0	16,3 ± 5,0	100	292		
nov 2021	21,9 ± 5,4	8,5 ± 4,1	3,4 ± 2,9	4,5 ± 2,6	2,9 ± 1,9	24,6 ± 6,1	10,2 ± 4,0	22,0 ± 5,8	2,1 ± 1,9	100	79,0 ± 6,0	21,0 ± 6,0	100	275		
maj 2022	22,5 ± 6,0	6,6 ± 3,4	3,4 ± 2,3	2,3 ± 1,8	4,6 ± 3,6	29,7 ± 6,8	8,5 ± 3,4	17,3 ± 5,7	5,1 ± 2,9	100	87,1 ± 4,8	12,9 ± 4,8	100	244		
<b>21 - 40 %</b>																
nov 2018	13,4 ± 4,0	5,9 ± 2,8	4,1 ± 2,5	3,7 ± 1,9	2,2 ± 1,5	34,8 ± 5,4	7,6 ± 3,1	26,0 ± 5,5	2,1 ± 1,5	100	88,4 ± 4,8	11,6 ± 4,8	100	359		
maj 2019	11,5 ± 3,9	4,3 ± 2,1	2,1 ± 1,5	10,4 ± 3,2	3,4 ± 2,8	31,5 ± 5,6	7,2 ± 2,5	26,2 ± 5,9	3,3 ± 2,8	100	85,2 ± 5,8	14,8 ± 5,8	100	360		
nov 2019	11,0 ± 3,3	5,2 ± 2,8	3,1 ± 2,4	4,7 ± 2,2	3,5 ± 3,1	34,0 ± 5,9	9,0 ± 2,9	29,0 ± 5,7	.. ± ..	100	83,4 ± 5,6	16,6 ± 5,6	100	345		
maj 2020	17,1 ± 4,3	4,0 ± 2,3	2,1 ± 1,8	4,6 ± 2,1	2,7 ± 2,6	37,2 ± 5,5	9,0 ± 3,5	21,8 ± 4,7	1,5 ± 1,3	100	84,6 ± 4,7	15,4 ± 4,7	100	402		
nov 2020	15,2 ± 4,0	5,1 ± 2,5	3,9 ± 3,0	5,7 ± 2,9	2,8 ± 2,6	35,4 ± 5,8	9,0 ± 3,5	20,3 ± 5,0	.. ± ..	100	88,8 ± 4,5	11,2 ± 4,5	100	331		
maj 2021	13,3 ± 4,1	5,7 ± 3,3	.. ± ..	3,8 ± 1,9	1,0 ± 1,0	38,1 ± 6,0	8,2 ± 2,7	27,0 ± 5,5	2,1 ± 1,6	100	91,9 ± 3,5	8,1 ± 3,5	100	341		
nov 2021	13,9 ± 4,3	5,7 ± 3,3	2,1 ± 2,0	3,8 ± 2,2	1,7 ± 1,3	37,4 ± 6,0	9,0 ± 3,0	24,5 ± 5,6	.. ± ..	100	85,5 ± 5,2	14,5 ± 5,2	100	314		
maj 2022	13,6 ± 4,4	4,8 ± 2,5	2,3 ± 1,8	4,0 ± 2,4	.. ± ..	38,9 ± 6,6	9,7 ± 3,8	23,3 ± 5,9	.. ± ..	100	86,5 ± 5,1	13,5 ± 5,1	100	281		
<b>41 - 60 %</b>																
nov 2018	18,1 ± 4,4	6,1 ± 2,6	3,6 ± 1,6	3,6 ± 1,7	3,2 ± 1,6	32,3 ± 4,9	8,2 ± 3,3	23,9 ± 4,6	.. ± ..	100	92,1 ± 3,4	7,9 ± 3,4	100	424		
maj 2019	15,5 ± 4,7	2,7 ± 1,6	1,7 ± 1,2	7,7 ± 2,7	3,4 ± 2,5	30,5 ± 5,3	7,8 ± 3,6	26,9 ± 5,5	3,8 ± 2,1	100	89,1 ± 3,5	10,9 ± 3,5	100	389		
nov 2019	14,6 ± 4,1	3,0 ± 1,7	2,9 ± 1,6	5,6 ± 2,2	2,6 ± 1,6	25,1 ± 5,0	7,6 ± 2,6	34,2 ± 5,4	4,5 ± 3,0	100	86,9 ± 4,4	13,1 ± 4,4	100	388		
maj 2020	15,5 ± 4,2	5,6 ± 2,3	3,1 ± 2,4	6,3 ± 3,0	1,3 ± 1,1	32,6 ± 5,4	8,7 ± 2,8	26,4 ± 4,8	.. ± ..	100	86,0 ± 4,4	14,0 ± 4,4	100	419		
nov 2020	18,9 ± 4,1	6,0 ± 2,2	3,1 ± 2,2	4,6 ± 1,9	0,6 ± 0,6	31,0 ± 5,4	10,7 ± 2,9	24,1 ± 4,8	1,1 ± 1,0	100	86,9 ± 4,5	13,1 ± 4,5	100	421		
maj 2021	15,4 ± 3,8	6,7 ± 2,6	2,7 ± 1,6	6,0 ± 2,5	.. ± ..	29,7 ± 5,3	7,0 ± 2,5	28,1 ± 5,5	2,5 ± 2,3	100	81,0 ± 5,5	19,0 ± 5,5	100	380		
nov 2021	17,7 ± 4,7	6,9 ± 2,8	2,1 ± 1,4	3,5 ± 2,0	4,4 ± 3,4	25,9 ± 5,1	11,9 ± 3,5	26,7 ± 5,7	.. ± ..	100	81,4 ± 5,5	18,6 ± 5,5	100	340		
maj 2022	15,7 ± 4,1	4,0 ± 2,2	3,9 ± 2,4	5,0 ± 2,8	3,9 ± 2,8	30,9 ± 5,5	7,2 ± 2,6	25,4 ± 5,3	4,0 ± 3,1	100	83,5 ± 5,2	16,5 ± 5,2	100	349		
<b>61 - 80 %</b>																
nov 2018	22,0 ± 3,7	4,1 ± 1,5	3,1 ± 1,4	4,7 ± 1,8	1,8 ± 1,1	26,0 ± 4,0	8,0 ± 2,3	28,2 ± 4,3	2,2 ± 1,7	100	88,1 ± 3,9	11,9 ± 3,9	100	533		
maj 2019	20,4 ± 4,3	5,1 ± 1,9	2,8 ± 1,4	11,8 ± 3,1	1,8 ± 1,1	24,0 ± 4,0	7,6 ± 2,6	25,3 ± 4,6	1,2 ± 1,1	100	88,2 ± 4,3	11,8 ± 4,3	100	496		
nov 2019	20,4 ± 4,0	4,3 ± 2,0	2,5 ± 2,0	7,2 ± 2,1	2,9 ± 1,7	22,0 ± 3,8	7,9 ± 2,2	32,2 ± 4,7	.. ± ..	100	85,9 ± 3,9	14,1 ± 3,9	100	530		
maj 2020	15,8 ± 3,3	6,5 ± 2,4	3,3 ± 1,6	7,5 ± 2,3	1,4 ± 0,9	29,0 ± 4,2	7,2 ± 2,1	27,8 ± 4,6	1,5 ± 1,1	100	91,8 ± 3,1	8,2 ± 3,1	100	534		
nov 2020	19,7 ± 3,7	6,9 ± 2,4	2,2 ± 1,2	7,6 ± 2,6	0,8 ± 0,6	24,8 ± 4,1	7,4 ± 2,4	29,9 ± 4,6	.. ± ..	100	88,5 ± 3,8	11,5 ± 3,8	100	518		
maj 2021	19,2 ± 3,6	9,4 ± 3,0	2,6 ± 1,4	4,6 ± 1,8	3,3 ± 1,9	26,2 ± 4,4	8,0 ± 2,3	25,4 ± 4,4	1,3 ± 1,1	100	84,7 ± 4,3	15,3 ± 4,3	100	520		
nov 2021	17,9 ± 3,5	7,4 ± 2,8	2,2 ± 1,2	5,3 ± 2,1	2,4 ± 1,2	28,5 ± 4,6	8,1 ± 2,6	27,2 ± 4,4	.. ± ..	100	86,2 ± 4,0	13,8 ± 4,0	100	513		
maj 2022	19,7 ± 3,8	5,2 ± 2,4	2,2 ± 1,2	6,6 ± 2,4	2,8 ± 1,9	25,0 ± 4,1	8,1 ± 2,7	28,9 ± 4,4	1,5 ± 1,1	100	86,3 ± 4,0	13,7 ± 4,0	100	518		

**Tabell 9 Partisympatier efter kön och inkomst\***

	Med partisypati %												Andel med parti-sympati	Andel vet ej/Uppgift saknas	S:a	Antal svar-ande	
	M	C	L	KD	MP	S	V	SD	ÖVR	S:a							
<b>81 - 100 %</b>																	
nov 2018	34,9 ± 3,5	8,1 ± 1,8	5,3 ± 1,4	5,9 ± 1,7	4,2 ± 1,4	18,6 ± 2,9	4,1 ± 1,9	17,7 ± 3,1	1,3 ± 0,9	100	94,2 ± 2,5	5,8 ± 2,5	100	723			
maj 2019	28,6 ± 3,7	7,6 ± 1,9	4,7 ± 1,4	14,8 ± 2,7	3,6 ± 1,3	19,2 ± 3,1	3,6 ± 1,3	16,3 ± 3,4	1,5 ± 1,0	100	91,1 ± 3,3	8,9 ± 3,3	100	719			
nov 2019	30,6 ± 3,4	6,7 ± 1,7	4,4 ± 1,3	6,2 ± 1,6	2,4 ± 1,1	23,3 ± 3,2	5,3 ± 1,7	19,6 ± 3,1	1,5 ± 1,2	100	92,3 ± 2,7	7,7 ± 2,7	100	782			
maj 2020	35,0 ± 3,4	6,5 ± 1,7	4,2 ± 1,3	6,6 ± 1,7	1,7 ± 0,8	23,1 ± 3,0	3,6 ± 1,4	18,8 ± 3,0	0,6 ± 0,6	100	93,1 ± 2,6	6,9 ± 2,6	100	840			
nov 2020	33,6 ± 3,3	7,5 ± 2,1	5,0 ± 1,4	5,5 ± 1,6	2,0 ± 0,9	21,0 ± 3,1	3,7 ± 1,3	20,4 ± 3,2	1,3 ± 1,1	100	92,9 ± 2,5	7,1 ± 2,5	100	818			
maj 2021	35,0 ± 3,5	9,4 ± 2,1	3,4 ± 1,2	3,5 ± 1,2	2,0 ± 0,9	18,5 ± 3,0	4,1 ± 1,4	22,4 ± 3,4	1,6 ± 1,3	100	91,8 ± 2,9	8,2 ± 2,9	100	802			
nov 2021	33,7 ± 3,5	8,6 ± 2,0	4,2 ± 1,3	5,0 ± 1,6	3,0 ± 1,4	18,3 ± 2,9	5,4 ± 1,7	21,2 ± 3,3	0,7 ± 0,6	100	92,8 ± 2,3	7,2 ± 2,3	100	786			
maj 2022	31,9 ± 3,6	7,2 ± 2,2	5,1 ± 1,5	5,1 ± 1,7	1,8 ± 0,9	22,8 ± 3,4	3,8 ± 1,4	20,6 ± 3,4	1,7 ± 1,0	100	93,2 ± 2,6	6,8 ± 2,6	100	746			
<b>Samtliga män</b>																	
nov 2018	23,6 ± 1,6	6,3 ± 0,9	4,1 ± 0,7	4,5 ± 0,7	3,2 ± 0,7	26,2 ± 1,7	7,5 ± 1,2	22,7 ± 1,6	1,9 ± 0,6	100	89,3 ± 1,7	10,7 ± 1,7	100	2 391			
maj 2019	20,6 ± 1,9	5,2 ± 0,8	3,8 ± 0,8	10,8 ± 1,2	4,2 ± 1,1	24,2 ± 1,8	6,9 ± 1,2	21,9 ± 1,9	2,5 ± 0,7	100	87,5 ± 2,0	12,5 ± 2,0	100	2 316			
nov 2019	21,1 ± 1,7	5,2 ± 0,9	3,5 ± 0,8	5,9 ± 0,9	4,2 ± 1,1	24,4 ± 1,8	7,2 ± 1,0	26,5 ± 1,9	2,1 ± 0,7	100	87,1 ± 1,8	12,9 ± 1,8	100	2 376			
maj 2020	22,7 ± 1,7	5,7 ± 0,9	3,9 ± 0,8	6,0 ± 1,0	2,0 ± 0,6	28,1 ± 1,8	7,5 ± 1,0	22,8 ± 1,7	1,3 ± 0,5	100	88,5 ± 1,6	11,5 ± 1,6	100	2 575			
nov 2020	22,8 ± 1,6	6,4 ± 1,0	3,7 ± 0,8	5,5 ± 0,9	1,9 ± 0,6	26,2 ± 1,8	7,7 ± 1,0	23,4 ± 1,7	2,2 ± 0,8	100	88,4 ± 1,7	11,6 ± 1,7	100	2 483			
maj 2021	22,5 ± 1,7	7,9 ± 1,2	2,8 ± 0,6	4,4 ± 0,8	2,4 ± 0,7	25,9 ± 1,9	7,2 ± 1,0	25,0 ± 1,8	1,8 ± 0,7	100	86,9 ± 1,8	13,1 ± 1,8	100	2 411			
nov 2021	22,6 ± 1,7	7,4 ± 1,2	3,0 ± 0,7	4,6 ± 0,9	3,5 ± 0,9	25,2 ± 1,9	8,2 ± 1,1	24,1 ± 1,8	1,3 ± 0,5	100	85,8 ± 1,8	14,2 ± 1,8	100	2 306			
maj 2022	22,2 ± 1,8	5,5 ± 1,0	3,6 ± 0,8	4,8 ± 0,9	2,8 ± 0,9	27,8 ± 2,0	7,3 ± 1,1	23,3 ± 1,9	2,6 ± 0,8	100	86,9 ± 1,8	13,1 ± 1,8	100	2 225			
<b>Kvinnor</b>																	
<b>0 kr sammanräknad inkomst</b>																	
nov 2018 - maj 2022	Gruppen är för liten för att redovisas.																
<b>0 - 20 %</b>																	
nov 2018	13,5 ± 3,6	13,7 ± 3,1	2,9 ± 1,5	6,5 ± 2,3	5,3 ± 2,4	31,5 ± 4,8	14,0 ± 3,3	8,8 ± 3,0	3,8 ± 2,1	100	86,2 ± 4,4	13,8 ± 4,4	100	430			
maj 2019	12,2 ± 3,5	14,1 ± 3,6	2,7 ± 1,6	9,1 ± 2,9	5,8 ± 2,9	34,1 ± 5,4	13,1 ± 3,4	7,1 ± 2,9	1,8 ± 1,4	100	78,8 ± 5,3	21,2 ± 5,3	100	402			
nov 2019	13,1 ± 3,7	13,5 ± 3,6	4,8 ± 2,4	7,0 ± 2,9	8,0 ± 2,8	27,0 ± 4,8	12,7 ± 3,5	11,3 ± 3,7	2,6 ± 2,1	100	81,2 ± 4,8	18,8 ± 4,8	100	398			
maj 2020	14,9 ± 3,8	11,1 ± 3,3	1,7 ± 1,3	5,2 ± 2,7	8,9 ± 2,7	36,1 ± 5,1	11,1 ± 3,4	10,6 ± 3,5	.. ± ..	100	85,0 ± 4,3	15,0 ± 4,3	100	429			
nov 2020	15,2 ± 4,1	9,9 ± 3,0	2,6 ± 1,6	6,0 ± 2,7	7,5 ± 3,2	32,5 ± 5,5	13,3 ± 3,6	11,7 ± 3,4	1,3 ± 1,1	100	82,3 ± 4,9	17,7 ± 4,9	100	393			
maj 2021	15,3 ± 3,8	9,6 ± 3,0	1,6 ± 1,3	5,4 ± 2,6	5,2 ± 2,2	34,5 ± 5,0	16,7 ± 4,3	10,5 ± 3,3	.. ± ..	100	80,8 ± 4,9	19,2 ± 4,9	100	426			
nov 2021	18,7 ± 4,5	8,8 ± 3,1	2,6 ± 1,8	3,9 ± 2,1	3,8 ± 2,2	36,7 ± 5,5	15,4 ± 4,0	9,3 ± 3,3	.. ± ..	100	80,9 ± 4,8	19,1 ± 4,8	100	376			
maj 2022	18,4 ± 4,6	8,2 ± 2,8	2,9 ± 1,8	6,1 ± 2,6	2,8 ± 1,7	37,2 ± 5,3	11,5 ± 3,5	11,7 ± 3,8	.. ± ..	100	82,8 ± 4,4	17,2 ± 4,4	100	391			
<b>21 - 40 %</b>																	
nov 2018	15,1 ± 3,7	7,0 ± 2,2	3,7 ± 1,5	6,7 ± 2,4	4,4 ± 2,1	40,2 ± 5,1	8,8 ± 3,1	12,9 ± 3,6	.. ± ..	100	82,0 ± 4,5	18,0 ± 4,5	100	496			
maj 2019	10,7 ± 3,0	4,1 ± 1,8	3,6 ± 1,7	13,8 ± 3,9	6,0 ± 2,7	34,8 ± 4,9	8,5 ± 2,5	16,5 ± 4,4	2,0 ± 1,4	100	81,8 ± 4,6	18,2 ± 4,6	100	481			
nov 2019	16,0 ± 4,0	5,8 ± 2,2	3,5 ± 1,6	8,4 ± 2,7	3,2 ± 1,7	32,9 ± 4,8	8,6 ± 2,7	19,9 ± 4,1	.. ± ..	100	83,4 ± 4,3	16,6 ± 4,3	100	470			
maj 2020	16,5 ± 3,8	6,0 ± 2,5	4,3 ± 1,8	6,9 ± 2,6	3,5 ± 2,2	40,4 ± 4,9	8,5 ± 2,6	13,0 ± 3,5	.. ± ..	100	82,3 ± 4,3	17,7 ± 4,3	100	494			
nov 2020	17,3 ± 3,9	6,9 ± 2,7	3,9 ± 1,7	6,2 ± 2,5	4,5 ± 2,2	39,1 ± 5,1	9,1 ± 3,0	12,7 ± 3,4	.. ± ..	100	83,5 ± 4,4	16,5 ± 4,4	100	452			
maj 2021	19,0 ± 3,8	7,2 ± 2,4	2,2 ± 1,3	4,9 ± 2,4	4,0 ± 1,8	41,7 ± 4,9	7,6 ± 2,5	12,3 ± 3,4	1,2 ± 1,2	100	82,8 ± 4,3	17,2 ± 4,3	100	490			
nov 2021	18,7 ± 4,1	7,5 ± 2,9	3,5 ± 1,9	3,3 ± 1,8	4,8 ± 2,2	40,4 ± 5,0	8,6 ± 2,8	12,0 ± 3,7	1,1 ± 1,1	100	83,7 ± 4,4	16,3 ± 4,4	100	433			
maj 2022	16,3 ± 3,9	4,8 ± 2,2	3,9 ± 1,8	6,5 ± 2,5	1,7 ± 1,2	46,8 ± 5,0	8,4 ± 2,9	10,6 ± 3,6	.. ± ..	100	86,3 ± 4,1	13,7 ± 4,1	100	425			

**Tabell 9 Partisympatier efter kön och inkomst\***

	Med partisypati %												Andel med parti-sympati	Andel vet ej/Uppgift saknas	S:a	Antal svar-ande		
	M	C	L	KD	MP	S	V	SD	ÖVR	S:a								
<b>41 - 60 %</b>																		
nov 2018	17,8 ± 3,8	9,7 ± 2,7	4,7 ± 2,1	4,5 ± 1,9	3,6 ± 1,7	36,5 ± 4,6	10,3 ± 2,7	10,6 ± 3,3	2,3 ± 1,9	100	87,5 ± 4,0	12,5 ± 4,0	100	488				
maj 2019	14,2 ± 3,5	6,5 ± 2,3	4,2 ± 1,7	9,8 ± 2,8	4,9 ± 2,0	34,6 ± 4,9	11,5 ± 3,4	12,6 ± 3,7	1,6 ± 1,3	100	86,3 ± 4,5	13,7 ± 4,5	100	457				
nov 2019	16,3 ± 3,7	6,4 ± 2,6	4,6 ± 1,9	8,1 ± 2,6	4,5 ± 1,8	33,5 ± 4,7	10,0 ± 2,7	15,5 ± 3,8	1,1 ± 1,0	100	80,6 ± 4,6	19,4 ± 4,6	100	492				
maj 2020	15,4 ± 3,6	5,9 ± 2,3	3,9 ± 1,8	6,2 ± 2,3	4,8 ± 1,9	39,6 ± 4,8	10,3 ± 2,8	12,3 ± 3,6	1,5 ± 1,3	100	83,7 ± 4,4	16,3 ± 4,4	100	465				
nov 2020	20,2 ± 4,0	5,0 ± 2,2	3,5 ± 1,7	4,1 ± 1,9	4,5 ± 2,2	36,3 ± 4,9	12,7 ± 3,1	11,9 ± 3,6	1,8 ± 1,4	100	87,9 ± 4,0	12,1 ± 4,0	100	442				
maj 2021	19,5 ± 4,1	7,6 ± 2,8	2,0 ± 1,6	4,5 ± 2,1	5,3 ± 2,6	36,2 ± 5,3	11,3 ± 3,0	12,2 ± 3,7	1,4 ± 1,4	100	85,5 ± 4,3	14,5 ± 4,3	100	426				
nov 2021	20,6 ± 4,4	5,5 ± 2,5	2,3 ± 1,7	6,0 ± 2,6	5,4 ± 2,5	36,9 ± 5,1	11,1 ± 3,2	11,6 ± 3,9	.. ± ..	100	84,8 ± 4,3	15,2 ± 4,3	100	397				
maj 2022	19,2 ± 4,4	4,7 ± 2,3	3,2 ± 1,7	7,0 ± 2,8	5,1 ± 2,3	38,8 ± 5,4	8,1 ± 3,1	13,0 ± 4,2	.. ± ..	100	79,5 ± 5,0	20,5 ± 5,0	100	400				
<b>61 - 80 %</b>																		
nov 2018	18,2 ± 4,1	9,8 ± 2,7	7,8 ± 2,4	6,8 ± 2,3	7,4 ± 2,5	33,7 ± 4,7	8,0 ± 2,7	7,8 ± 2,9	.. ± ..	100	89,8 ± 3,8	10,2 ± 3,8	100	455				
maj 2019	14,7 ± 3,8	8,2 ± 2,9	5,0 ± 2,2	13,0 ± 3,9	8,0 ± 2,6	33,2 ± 5,0	9,4 ± 3,3	7,3 ± 3,1	.. ± ..	100	91,2 ± 3,9	8,8 ± 3,9	100	387				
nov 2019	15,1 ± 3,9	9,6 ± 3,0	3,5 ± 1,7	7,5 ± 2,5	7,5 ± 2,4	30,9 ± 4,6	10,1 ± 2,8	15,4 ± 4,1	.. ± ..	100	87,7 ± 4,0	12,3 ± 4,0	100	449				
maj 2020	22,1 ± 4,0	9,2 ± 2,8	3,0 ± 1,6	4,1 ± 2,0	7,8 ± 2,6	37,1 ± 4,7	6,9 ± 2,3	8,8 ± 2,9	.. ± ..	100	89,2 ± 3,6	10,8 ± 3,6	100	470				
nov 2020	24,6 ± 4,2	9,3 ± 2,8	3,3 ± 1,6	4,3 ± 1,9	6,7 ± 2,1	33,5 ± 4,5	10,3 ± 2,8	7,0 ± 2,6	.. ± ..	100	89,1 ± 3,8	10,9 ± 3,8	100	468				
maj 2021	24,1 ± 4,1	10,4 ± 3,0	2,4 ± 1,5	4,4 ± 2,0	6,7 ± 2,3	30,9 ± 4,5	10,3 ± 2,8	10,2 ± 3,5	.. ± ..	100	88,9 ± 3,9	11,1 ± 3,9	100	459				
nov 2021	22,5 ± 4,5	10,2 ± 3,3	3,2 ± 1,8	4,6 ± 2,4	4,2 ± 1,9	33,7 ± 5,0	12,0 ± 3,2	8,8 ± 3,4	.. ± ..	100	87,5 ± 4,3	12,5 ± 4,3	100	380				
maj 2022	23,7 ± 4,6	8,1 ± 3,0	2,5 ± 1,5	3,5 ± 2,1	6,1 ± 2,4	37,2 ± 5,2	9,0 ± 2,9	8,8 ± 3,6	.. ± ..	100	86,1 ± 4,1	13,9 ± 4,1	100	389				
<b>81 - 100 %</b>																		
nov 2018	28,4 ± 4,7	13,4 ± 3,6	7,9 ± 2,5	4,7 ± 2,2	8,5 ± 2,8	25,9 ± 4,6	5,7 ± 2,2	4,7 ± 2,4	.. ± ..	100	93,7 ± 2,9	6,3 ± 2,9	100	404				
maj 2019	23,3 ± 4,4	15,9 ± 4,0	10,6 ± 2,9	4,7 ± 2,8	8,8 ± 2,7	25,2 ± 4,3	6,4 ± 2,3	5,1 ± 2,5	0,0 ± 0,0	100	91,8 ± 3,7	8,2 ± 3,7	100	405				
nov 2019	23,9 ± 4,4	13,8 ± 3,8	8,9 ± 2,8	2,8 ± 1,5	8,9 ± 2,7	23,9 ± 4,4	7,0 ± 2,5	10,1 ± 3,4	.. ± ..	100	90,2 ± 3,3	9,8 ± 3,3	100	405				
maj 2020	27,3 ± 4,9	9,1 ± 3,1	8,0 ± 2,8	5,9 ± 2,4	7,8 ± 2,7	26,3 ± 4,6	8,0 ± 2,6	7,1 ± 2,9	.. ± ..	100	89,0 ± 3,8	11,0 ± 3,8	100	399				
nov 2020	35,6 ± 5,1	10,2 ± 3,5	5,9 ± 2,4	4,1 ± 2,0	7,3 ± 2,9	22,9 ± 4,3	7,4 ± 2,5	6,4 ± 2,8	.. ± ..	100	89,5 ± 3,9	10,5 ± 3,9	100	398				
maj 2021	33,4 ± 4,9	12,6 ± 3,5	5,5 ± 2,3	3,2 ± 1,8	5,4 ± 2,7	25,7 ± 4,5	7,4 ± 2,6	6,6 ± 3,2	.. ± ..	100	89,9 ± 4,3	10,1 ± 4,3	100	395				
nov 2021	33,1 ± 5,1	16,5 ± 4,1	4,2 ± 1,9	3,9 ± 2,2	3,3 ± 1,7	24,6 ± 4,6	7,2 ± 2,6	6,9 ± 3,4	.. ± ..	100	90,8 ± 3,6	9,2 ± 3,6	100	377				
maj 2022	27,6 ± 4,6	13,9 ± 3,7	6,6 ± 2,4	4,8 ± 2,4	4,4 ± 2,0	30,9 ± 4,9	7,1 ± 2,6	4,0 ± 2,6	.. ± ..	100	93,1 ± 2,5	6,9 ± 2,5	100	394				
<b>Samtliga kvinnor</b>																		
nov 2018	17,7 ± 1,5	10,8 ± 1,0	5,2 ± 0,8	5,8 ± 0,8	5,9 ± 0,9	33,7 ± 1,8	9,8 ± 1,0	9,3 ± 1,3	1,8 ± 0,7	100	87,2 ± 1,8	12,8 ± 1,8	100	2 330				
maj 2019	14,5 ± 1,4	9,4 ± 1,1	4,9 ± 0,8	10,1 ± 1,4	6,7 ± 1,0	32,9 ± 1,9	9,9 ± 1,2	10,2 ± 1,4	1,4 ± 0,5	100	85,5 ± 2,0	14,5 ± 2,0	100	2 190				
nov 2019	16,3 ± 1,6	9,4 ± 1,2	4,9 ± 0,9	7,1 ± 1,1	6,2 ± 0,9	30,0 ± 1,9	10,1 ± 1,1	14,7 ± 1,6	1,3 ± 0,6	100	83,8 ± 1,9	16,2 ± 1,9	100	2 269				
maj 2020	18,7 ± 1,6	8,1 ± 1,1	4,0 ± 0,8	5,6 ± 1,0	6,3 ± 0,9	36,5 ± 2,0	9,3 ± 1,1	10,5 ± 1,4	1,1 ± 0,5	100	85,7 ± 1,8	14,3 ± 1,8	100	2 313				
nov 2020	21,5 ± 1,7	8,2 ± 1,1	3,8 ± 0,8	5,0 ± 0,9	6,0 ± 1,0	33,5 ± 2,0	10,7 ± 1,2	10,2 ± 1,3	1,2 ± 0,5	100	85,8 ± 1,9	14,2 ± 1,9	100	2 209				
maj 2021	21,6 ± 1,7	9,3 ± 1,2	2,7 ± 0,7	4,5 ± 1,0	5,4 ± 0,9	33,9 ± 2,0	11,0 ± 1,3	10,7 ± 1,4	1,0 ± 0,5	100	84,8 ± 1,9	15,2 ± 1,9	100	2 245				
nov 2021	22,2 ± 1,8	9,6 ± 1,3	3,0 ± 0,8	4,2 ± 0,9	4,5 ± 0,9	34,9 ± 2,0	10,9 ± 1,3	9,9 ± 1,5	0,7 ± 0,4	100	84,6 ± 1,9	15,4 ± 1,9	100	2 013				
maj 2022	20,7 ± 1,8	7,7 ± 1,1	3,7 ± 0,8	5,4 ± 1,0	4,1 ± 0,8	38,2 ± 2,1	9,5 ± 1,3	9,6 ± 1,5	1,1 ± 0,6	100	85,2 ± 1,9	14,8 ± 1,9	100	2 049				

Tabell 9 Partisympatier efter kön och inkomst\*

Med partisypati %													Andel med parti-sympati	Andel vet ej/Uppgift saknas	S:a	Antal svar-ande
M	C	L	KD	MP	S	V	SD	ÖVR	S:a							
<b>Samtliga</b>																
<b>0 kr sammanräknad inkomst</b>																
nov 2018 - maj 2022																
Gruppen är för liten för att redovisas.																
<b>0 - 20 %</b>																
nov 2018	16,2 ± 3,0	11,7 ± 2,2	3,3 ± 1,2	5,3 ± 1,6	5,0 ± 1,9	29,3 ± 3,9	13,8 ± 2,8	12,1 ± 2,7	3,3 ± 1,7	100	84,9 ± 3,5	15,1 ± 3,5	100	702		
maj 2019	15,9 ± 3,1	10,5 ± 2,3	3,8 ± 1,4	8,7 ± 2,2	7,4 ± 2,7	29,3 ± 4,1	10,9 ± 2,3	11,6 ± 2,9	2,0 ± 1,1	100	79,4 ± 4,1	20,6 ± 4,1	100	675		
nov 2019	16,5 ± 3,2	11,1 ± 2,5	4,9 ± 1,8	6,2 ± 2,2	9,0 ± 2,6	23,9 ± 3,7	10,8 ± 2,4	14,8 ± 3,3	2,9 ± 1,6	100	82,2 ± 3,7	17,8 ± 3,7	100	647		
maj 2020	18,3 ± 3,2	8,7 ± 2,2	4,0 ± 1,5	4,9 ± 2,0	6,7 ± 1,8	30,2 ± 3,6	11,8 ± 2,6	13,8 ± 3,0	1,6 ± 0,9	100	84,4 ± 3,3	15,6 ± 3,3	100	738		
nov 2020	16,8 ± 3,0	8,3 ± 2,1	2,9 ± 1,3	5,3 ± 1,8	6,0 ± 2,1	29,4 ± 3,9	12,6 ± 2,6	14,9 ± 2,9	3,8 ± 1,8	100	82,8 ± 3,6	17,2 ± 3,6	100	701		
maj 2021	17,8 ± 3,1	8,7 ± 2,3	2,2 ± 1,1	5,1 ± 1,9	4,3 ± 1,5	31,1 ± 3,9	14,3 ± 3,0	14,9 ± 3,1	1,8 ± 1,3	100	81,9 ± 3,6	18,1 ± 3,6	100	718		
nov 2021	19,9 ± 3,4	8,7 ± 2,4	2,9 ± 1,6	4,1 ± 1,6	3,5 ± 1,5	32,2 ± 4,1	13,5 ± 2,9	14,0 ± 2,9	1,2 ± 0,9	100	80,2 ± 3,7	19,8 ± 3,7	100	651		
maj 2022	19,9 ± 3,6	7,6 ± 2,1	3,0 ± 1,4	4,6 ± 1,8	3,5 ± 1,7	34,3 ± 4,2	10,4 ± 2,5	13,8 ± 3,2	2,7 ± 1,5	100	84,4 ± 3,3	15,6 ± 3,3	100	635		
<b>21 - 40 %</b>																
nov 2018	14,4 ± 2,7	6,6 ± 1,7	3,9 ± 1,3	5,5 ± 1,6	3,5 ± 1,4	38,0 ± 3,7	8,3 ± 2,2	18,3 ± 3,0	1,6 ± 1,1	100	84,5 ± 3,3	15,5 ± 3,3	100	855		
maj 2019	11,0 ± 2,4	4,2 ± 1,3	3,0 ± 1,1	12,4 ± 2,6	4,9 ± 1,9	33,4 ± 3,6	7,9 ± 1,7	20,6 ± 3,5	2,5 ± 1,4	100	83,2 ± 3,6	16,8 ± 3,6	100	841		
nov 2019	13,9 ± 2,7	5,5 ± 1,7	3,4 ± 1,4	6,8 ± 1,8	3,3 ± 1,6	33,3 ± 3,7	8,8 ± 1,9	23,7 ± 3,3	1,2 ± 1,1	100	83,4 ± 3,4	16,6 ± 3,4	100	815		
maj 2020	16,7 ± 2,8	5,2 ± 1,7	3,4 ± 1,3	6,0 ± 1,7	3,2 ± 1,6	39,1 ± 3,6	8,7 ± 2,1	16,6 ± 2,8	1,1 ± 0,8	100	83,2 ± 3,1	16,8 ± 3,1	100	896		
nov 2020	16,5 ± 2,8	6,2 ± 1,9	3,9 ± 1,6	6,0 ± 1,9	3,8 ± 1,7	37,7 ± 3,8	9,1 ± 2,2	15,6 ± 2,8	1,2 ± 1,1	100	85,5 ± 3,2	14,5 ± 3,2	100	783		
maj 2021	16,6 ± 2,8	6,6 ± 1,9	1,7 ± 0,9	4,4 ± 1,6	2,7 ± 1,1	40,2 ± 3,7	7,8 ± 1,8	18,4 ± 3,0	1,6 ± 0,9	100	86,3 ± 3,0	13,7 ± 3,0	100	831		
nov 2021	16,8 ± 3,0	6,8 ± 2,2	2,9 ± 1,4	3,5 ± 1,4	3,6 ± 1,4	39,2 ± 3,8	8,8 ± 2,0	17,0 ± 3,1	1,5 ± 1,1	100	84,4 ± 3,3	15,6 ± 3,3	100	747		
maj 2022	15,2 ± 2,9	4,8 ± 1,6	3,3 ± 1,3	5,5 ± 1,8	1,5 ± 0,8	43,6 ± 3,9	8,9 ± 2,3	15,7 ± 3,2	1,6 ± 1,2	100	86,4 ± 3,2	13,6 ± 3,2	100	706		
<b>41 - 60 %</b>																
nov 2018	17,9 ± 2,8	8,0 ± 1,8	4,2 ± 1,3	4,1 ± 1,2	3,4 ± 1,1	34,5 ± 3,3	9,3 ± 2,1	16,9 ± 2,7	1,7 ± 1,1	100	89,6 ± 2,7	10,4 ± 2,7	100	912		
maj 2019	14,8 ± 2,8	4,8 ± 1,5	3,1 ± 1,1	8,9 ± 1,9	4,2 ± 1,6	32,7 ± 3,5	9,8 ± 2,4	19,1 ± 3,2	2,6 ± 1,2	100	87,6 ± 3,0	12,4 ± 3,0	100	846		
nov 2019	15,5 ± 2,7	4,9 ± 1,6	3,8 ± 1,3	6,9 ± 1,7	3,6 ± 1,2	29,7 ± 3,4	8,9 ± 1,9	24,0 ± 3,2	2,6 ± 1,5	100	83,3 ± 3,2	16,7 ± 3,2	100	880		
maj 2020	15,5 ± 2,7	5,7 ± 1,6	3,6 ± 1,5	6,3 ± 1,8	3,2 ± 1,1	36,4 ± 3,5	9,5 ± 1,9	18,8 ± 2,8	1,1 ± 0,8	100	84,7 ± 3,1	15,3 ± 3,1	100	884		
nov 2020	19,6 ± 2,8	5,5 ± 1,5	3,3 ± 1,4	4,3 ± 1,3	2,7 ± 1,2	33,8 ± 3,5	11,7 ± 2,0	17,7 ± 2,9	1,5 ± 0,9	100	87,4 ± 3,0	12,6 ± 3,0	100	863		
maj 2021	17,6 ± 2,8	7,2 ± 1,9	2,3 ± 1,1	5,2 ± 1,6	3,7 ± 1,7	33,2 ± 3,7	9,3 ± 1,9	19,5 ± 3,2	1,9 ± 1,3	100	83,3 ± 3,4	16,7 ± 3,4	100	806		
nov 2021	19,3 ± 3,2	6,2 ± 1,8	2,2 ± 1,1	4,9 ± 1,7	5,0 ± 2,0	32,0 ± 3,6	11,5 ± 2,3	18,2 ± 3,3	0,8 ± 0,7	100	83,2 ± 3,4	16,8 ± 3,4	100	737		
maj 2022	17,6 ± 3,0	4,4 ± 1,5	3,5 ± 1,4	6,0 ± 2,0	4,5 ± 1,8	35,1 ± 3,8	7,7 ± 2,0	18,8 ± 3,3	2,4 ± 1,5	100	81,3 ± 3,5	18,7 ± 3,5	100	749		
<b>61 - 80 %</b>																
nov 2018	20,3 ± 2,6	6,6 ± 1,5	5,2 ± 1,3	5,6 ± 1,4	4,3 ± 1,2	29,4 ± 3,0	8,0 ± 1,7	19,1 ± 2,8	1,5 ± 1,0	100	88,9 ± 2,7	11,1 ± 2,7	100	988		
maj 2019	17,9 ± 2,9	6,5 ± 1,6	3,8 ± 1,2	12,3 ± 2,4	4,6 ± 1,3	28,1 ± 3,1	8,4 ± 2,0	17,3 ± 2,9	1,1 ± 0,8	100	89,5 ± 2,9	10,5 ± 2,9	100	883		
nov 2019	18,0 ± 2,8	6,7 ± 1,7	2,9 ± 1,4	7,3 ± 1,6	5,0 ± 1,4	26,0 ± 2,9	8,9 ± 1,7	24,6 ± 3,1	.. ± ..	100	86,7 ± 2,8	13,3 ± 2,8	100	979		
maj 2020	18,7 ± 2,5	7,7 ± 1,8	3,1 ± 1,1	5,9 ± 1,5	4,4 ± 1,3	32,8 ± 3,1	7,1 ± 1,5	19,0 ± 2,8	1,3 ± 1,0	100	90,6 ± 2,4	9,4 ± 2,4	100	1 004		
nov 2020	22,0 ± 2,7	8,0 ± 1,8	2,7 ± 1,0	6,0 ± 1,6	3,6 ± 1,0	28,9 ± 3,0	8,7 ± 1,8	19,1 ± 2,8	0,9 ± 0,9	100	88,7 ± 2,7	11,3 ± 2,7	100	986		
maj 2021	21,5 ± 2,7	9,9 ± 2,1	2,5 ± 1,0	4,5 ± 1,3	4,9 ± 1,5	28,4 ± 3,0	9,1 ± 1,8	18,2 ± 2,8	0,9 ± 0,7	100	86,6 ± 2,9	13,4 ± 2,9	100	979		
nov 2021	19,9 ± 2,7	8,6 ± 2,1	2,7 ± 1,0	5,0 ± 1,5	3,2 ± 1,1	30,7 ± 3,3	9,8 ± 2,0	19,3 ± 2,9	0,8 ± 0,7	100	86,8 ± 2,9	13,2 ± 2,9	100	893		
maj 2022	21,5 ± 2,9	6,5 ± 1,9	2,3 ± 0,9	5,2 ± 1,6	4,2 ± 1,5	30,3 ± 3,2	8,5 ± 2,0	20,1 ± 2,9	1,3 ± 0,8	100	86,2 ± 2,9	13,8 ± 2,9	100	907		



**Tabell 9 Partisympatier efter kön och inkomst\***

	Med partisypati %										S:a	Andel med parti-sympati	Andel vet ej/Uppgift saknas	S:a	Antal svar-ande			
	M	C	L	KD	MP	S	V	SD	ÖVR	S:a								
<b>81 - 100 %</b>																		
nov 2018	32,6 ± 2,7	10,0 ± 1,7	6,2 ± 1,2	5,5 ± 1,3	5,7 ± 1,3	21,2 ± 2,4	4,6 ± 1,4	13,1 ± 2,2	1,1 ± 0,7	100	94,0 ± 1,9	6,0 ± 1,9	100	1 127				
maj 2019	26,6 ± 2,7	10,8 ± 1,9	6,9 ± 1,4	11,0 ± 2,0	5,6 ± 1,3	21,5 ± 2,5	4,7 ± 1,2	12,0 ± 2,3	0,9 ± 0,6	100	91,4 ± 2,5	8,6 ± 2,5	100	1 124				
nov 2019	28,3 ± 2,6	9,1 ± 1,7	5,9 ± 1,3	5,1 ± 1,2	4,6 ± 1,2	23,5 ± 2,5	5,8 ± 1,4	16,4 ± 2,3	1,3 ± 0,9	100	91,6 ± 2,1	8,4 ± 2,1	100	1 187				
maj 2020	32,4 ± 2,7	7,4 ± 1,5	5,5 ± 1,2	6,4 ± 1,4	3,7 ± 1,0	24,2 ± 2,5	5,1 ± 1,3	14,8 ± 2,2	0,6 ± 0,5	100	91,6 ± 2,1	8,4 ± 2,1	100	1 239				
nov 2020	34,3 ± 2,7	8,4 ± 1,8	5,3 ± 1,2	5,0 ± 1,2	3,8 ± 1,2	21,6 ± 2,5	5,0 ± 1,2	15,7 ± 2,3	1,0 ± 0,8	100	91,7 ± 2,1	8,3 ± 2,1	100	1 216				
maj 2021	34,5 ± 2,8	10,5 ± 1,8	4,1 ± 1,1	3,4 ± 1,0	3,1 ± 1,1	21,0 ± 2,5	5,2 ± 1,3	17,0 ± 2,5	1,1 ± 0,9	100	91,1 ± 2,4	8,9 ± 2,4	100	1 197				
nov 2021	33,5 ± 2,8	11,4 ± 1,9	4,2 ± 1,1	4,6 ± 1,3	3,1 ± 1,0	20,5 ± 2,5	6,0 ± 1,4	16,1 ± 2,4	0,5 ± 0,4	100	92,1 ± 2,0	7,9 ± 2,0	100	1 163				
maj 2022	30,3 ± 2,8	9,7 ± 1,9	5,7 ± 1,3	5,0 ± 1,4	2,8 ± 0,9	25,8 ± 2,7	5,1 ± 1,3	14,4 ± 2,4	1,3 ± 0,7	100	93,1 ± 1,9	6,9 ± 1,9	100	1 140				
<b>Hela väljarkåren</b>																		
nov 2018	20,6 ± 0,9	8,5 ± 0,5	4,7 ± 0,4	5,1 ± 0,4	4,6 ± 0,5	30,0 ± 1,0	8,6 ± 0,7	16,0 ± 0,7	1,9 ± 0,4	100	88,3 ± 1,1	11,7 ± 1,1	100	4 721				
maj 2019	17,6 ± 1,0	7,3 ± 0,6	4,3 ± 0,5	10,5 ± 0,8	5,4 ± 0,7	28,5 ± 1,1	8,4 ± 0,7	16,0 ± 1,0	1,9 ± 0,4	100	86,5 ± 1,3	13,5 ± 1,3	100	4 506				
nov 2019	18,8 ± 1,0	7,3 ± 0,6	4,2 ± 0,6	6,5 ± 0,6	5,2 ± 0,6	27,2 ± 1,1	8,6 ± 0,6	20,7 ± 1,0	1,7 ± 0,5	100	85,4 ± 1,2	14,6 ± 1,2	100	4 645				
maj 2020	20,7 ± 1,0	6,9 ± 0,6	3,9 ± 0,5	5,8 ± 0,6	4,2 ± 0,5	32,2 ± 1,2	8,4 ± 0,6	16,7 ± 0,9	1,2 ± 0,3	100	87,1 ± 1,1	12,9 ± 1,1	100	4 888				
nov 2020	22,2 ± 1,0	7,3 ± 0,7	3,8 ± 0,5	5,3 ± 0,6	3,9 ± 0,6	29,9 ± 1,2	9,2 ± 0,7	16,8 ± 0,9	1,7 ± 0,5	100	87,1 ± 1,2	12,9 ± 1,2	100	4 692				
maj 2021	22,1 ± 1,0	8,6 ± 0,7	2,7 ± 0,4	4,4 ± 0,6	3,9 ± 0,6	29,9 ± 1,2	9,1 ± 0,7	17,9 ± 1,0	1,4 ± 0,4	100	85,9 ± 1,2	14,1 ± 1,2	100	4 656				
nov 2021	22,4 ± 1,1	8,5 ± 0,8	3,0 ± 0,5	4,4 ± 0,6	4,0 ± 0,6	30,1 ± 1,2	9,6 ± 0,7	17,0 ± 1,0	1,0 ± 0,3	100	85,2 ± 1,2	14,8 ± 1,2	100	4 319				
maj 2022	21,4 ± 1,2	6,6 ± 0,7	3,6 ± 0,5	5,1 ± 0,6	3,4 ± 0,6	33,0 ± 1,3	8,4 ± 0,8	16,5 ± 1,0	1,9 ± 0,5	100	86,0 ± 1,2	14,0 ± 1,2	100	4 274				

Kommentar: Gråmarkerad skattning innebär att förändringen från föregående undersökning är approximativt statistiskt säkerställd.

Uppgifterna är hämtade från SCB:s inkomst- och taxeringsregister (IoT). Med inkomst avses här summan av den sammanräknade förvärvsinkomsten, dvs. inkomst av tjänst och inkomst av näringsverksamhet. Inkomst av kapital ingår inte. Inkomstklasserna är baserade på percentiler och redovisas i följande grupper: 0-20, 21-40, 41-60, 61-80, 81-100.

De är beräknade utifrån hela Sveriges befolkning över 18 år. Exempelvis innebär detta att de personer som redovisas i inkomstklassen 0-20 tillhör de 20 procent av befolkningen över 18 år som har lägst inkomster. De personer som saknat deklarerad inkomst eller av andra skäl inte deklarerat någon inkomst redovisas i en separat grupp.

Uppgifterna avser inkomster två år före undersökningsåret enligt taxeringen året före undersökningsåret. För definition av partisypati, se under Definitioner och förklaringar.

Källa: SCB:s Partisypatiundersökning, SCB:s inkomst- och taxeringsregister

**Tabell 10 Partisypatier efter kön och utbildning**

	Med partisypati %											S:a	Andel med parti-sympati	Andel vet ej/ Uppgift saknas	S:a	Antal svarande	
	M	C	L	KD	MP	S	V	SD	ÖVR	S:a							
<b>Män</b>																	
<b>Förgymnasial utbildning</b>																	
nov 2018	16,8 ± 3,9	5,7 ± 2,9	2,8 ± 2,0	3,1 ± 1,7	1,2 ± 1,1	37,1 ± 5,6	6,9 ± 3,8	24,3 ± 4,8	2,2 ± 2,0	100	87,8 ± 4,4	12,2 ± 4,4	100	386			
maj 2019	13,9 ± 4,3	3,9 ± 1,9	3,4 ± 1,9	9,2 ± 3,0	3,4 ± 3,1	32,4 ± 5,7	4,1 ± 2,7	27,6 ± 5,7	2,2 ± 1,6	100	82,8 ± 5,3	17,2 ± 5,3	100	376			
nov 2019	15,5 ± 4,3	2,4 ± 1,6	.. ± ..	3,0 ± 1,6	4,1 ± 2,9	31,7 ± 5,5	3,9 ± 1,9	37,4 ± 5,7	.. ± ..	100	84,6 ± 4,5	15,4 ± 4,5	100	376			
maj 2020	21,8 ± 5,0	5,3 ± 2,6	.. ± ..	3,5 ± 1,9	.. ± ..	32,2 ± 5,1	3,8 ± 2,3	29,8 ± 5,2	.. ± ..	100	84,5 ± 4,4	15,5 ± 4,4	100	395			
nov 2020	18,8 ± 4,3	4,9 ± 2,2	1,8 ± 1,4	4,3 ± 2,0	1,1 ± 1,1	30,6 ± 5,3	6,4 ± 2,9	30,9 ± 5,4	.. ± ..	100	83,3 ± 4,9	16,7 ± 4,9	100	367			
maj 2021	15,3 ± 3,9	5,2 ± 2,9	1,4 ± 1,2	3,5 ± 2,0	.. ± ..	33,0 ± 5,8	5,0 ± 2,3	35,2 ± 5,9	.. ± ..	100	82,8 ± 5,2	17,2 ± 5,2	100	338			
nov 2021	16,7 ± 4,6	3,2 ± 2,1	1,3 ± 1,3	5,6 ± 2,8	2,4 ± 2,4	31,0 ± 6,0	6,3 ± 3,0	33,1 ± 6,3	.. ± ..	100	82,5 ± 5,0	17,5 ± 5,0	100	299			
maj 2022	19,6 ± 5,5	4,2 ± 2,5	2,4 ± 1,9	6,2 ± 3,4	2,8 ± 2,7	29,5 ± 5,8	4,9 ± 3,1	29,3 ± 6,4	.. ± ..	100	77,9 ± 5,7	22,1 ± 5,7	100	280			
<b>Gymnasial utbildning</b>																	
nov 2018	23,2 ± 2,7	5,1 ± 1,2	2,9 ± 0,9	3,7 ± 1,1	2,0 ± 1,0	25,6 ± 2,7	6,1 ± 1,7	29,6 ± 2,8	1,8 ± 1,0	100	87,5 ± 2,7	12,5 ± 2,7	100	1 049			
maj 2019	21,9 ± 3,0	4,5 ± 1,2	2,4 ± 1,1	9,8 ± 1,8	2,8 ± 1,6	23,5 ± 2,8	6,2 ± 1,8	25,8 ± 3,0	3,1 ± 1,3	100	86,9 ± 2,9	13,1 ± 2,9	100	990			
nov 2019	20,5 ± 2,5	4,8 ± 1,4	2,9 ± 1,2	6,7 ± 1,5	3,3 ± 1,5	23,3 ± 2,8	5,9 ± 1,4	30,8 ± 3,0	1,9 ± 1,0	100	85,4 ± 2,8	14,6 ± 2,8	100	1 038			
maj 2020	20,9 ± 2,5	4,5 ± 1,2	2,8 ± 1,0	6,7 ± 1,5	1,2 ± 0,8	28,2 ± 2,8	6,6 ± 1,5	27,9 ± 2,8	1,2 ± 0,7	100	88,1 ± 2,5	11,9 ± 2,5	100	1 127			
nov 2020	20,2 ± 2,3	5,8 ± 1,3	2,7 ± 1,1	5,6 ± 1,4	1,3 ± 0,8	27,1 ± 2,9	7,7 ± 1,6	27,6 ± 2,8	2,1 ± 1,3	100	89,0 ± 2,5	11,0 ± 2,5	100	1 081			
maj 2021	19,8 ± 2,5	6,6 ± 1,5	2,0 ± 0,9	3,9 ± 1,2	1,9 ± 1,3	26,6 ± 2,9	7,0 ± 1,7	30,3 ± 3,0	2,0 ± 1,3	100	86,0 ± 2,8	14,0 ± 2,8	100	995			
nov 2021	19,9 ± 2,6	7,3 ± 1,9	1,6 ± 0,8	3,5 ± 1,2	3,2 ± 1,5	26,2 ± 2,9	7,3 ± 1,6	29,4 ± 3,0	1,5 ± 0,9	100	85,1 ± 2,8	14,9 ± 2,8	100	946			
maj 2022	21,4 ± 2,7	4,2 ± 1,4	3,2 ± 1,1	3,8 ± 1,3	1,6 ± 1,0	28,0 ± 3,1	6,4 ± 1,6	28,4 ± 3,0	3,0 ± 1,4	100	88,7 ± 2,6	11,3 ± 2,6	100	930			
<b>Eftergymnasial utbildning, mindre än 3 år</b>																	
nov 2018	28,4 ± 5,0	7,4 ± 2,6	4,7 ± 2,1	5,5 ± 2,4	4,2 ± 2,1	22,5 ± 4,6	9,5 ± 3,0	14,8 ± 4,4	3,0 ± 1,8	100	91,1 ± 4,6	8,9 ± 4,6	100	370			
maj 2019	19,9 ± 4,9	6,3 ± 2,6	4,8 ± 2,2	13,9 ± 4,2	5,8 ± 2,6	23,6 ± 4,9	9,0 ± 3,8	14,4 ± 4,2	2,4 ± 1,8	100	87,3 ± 6,1	12,7 ± 6,1	100	365			
nov 2019	23,3 ± 4,9	5,3 ± 2,3	3,5 ± 2,0	5,7 ± 2,3	5,5 ± 3,1	22,0 ± 4,4	11,0 ± 3,8	19,5 ± 4,7	4,2 ± 3,2	100	86,1 ± 5,4	13,9 ± 5,4	100	370			
maj 2020	26,5 ± 4,6	6,7 ± 2,7	4,9 ± 2,2	7,9 ± 3,2	4,5 ± 2,7	24,9 ± 4,4	9,9 ± 3,0	13,0 ± 3,7	1,6 ± 1,5	100	86,9 ± 4,8	13,1 ± 4,8	100	427			
nov 2020	27,6 ± 4,7	6,5 ± 2,4	4,0 ± 1,8	8,3 ± 3,4	3,0 ± 1,6	24,8 ± 4,9	7,0 ± 2,4	14,8 ± 4,1	4,1 ± 2,7	100	87,8 ± 4,3	12,2 ± 4,3	100	427			
maj 2021	27,6 ± 4,9	9,4 ± 3,5	3,7 ± 1,9	7,7 ± 2,6	3,6 ± 1,9	22,6 ± 4,6	7,2 ± 2,5	16,3 ± 4,7	1,9 ± 1,5	100	85,5 ± 5,2	14,5 ± 5,2	100	432			
nov 2021	30,2 ± 5,0	7,4 ± 2,8	4,4 ± 2,6	6,8 ± 2,7	3,4 ± 1,7	21,3 ± 4,5	8,5 ± 2,8	16,6 ± 4,5	1,5 ± 1,3	100	83,8 ± 5,1	16,2 ± 5,1	100	415			
maj 2022	25,8 ± 4,8	7,5 ± 3,2	2,5 ± 1,4	6,4 ± 2,7	2,3 ± 1,5	25,4 ± 5,3	8,7 ± 3,3	18,5 ± 4,8	2,8 ± 1,8	100	87,4 ± 4,9	12,6 ± 4,9	100	395			
<b>Eftergymnasial utbildning, minst 3 år</b>																	
nov 2018	27,6 ± 3,8	9,2 ± 2,3	8,0 ± 2,1	7,1 ± 2,2	7,1 ± 2,0	19,9 ± 3,7	10,1 ± 2,6	9,6 ± 2,8	1,5 ± 1,1	100	95,8 ± 2,0	4,2 ± 2,0	100	580			
maj 2019	24,0 ± 4,1	7,6 ± 2,2	6,8 ± 2,0	12,8 ± 3,1	7,4 ± 2,1	18,6 ± 3,7	10,1 ± 2,8	11,6 ± 4,0	1,1 ± 1,0	100	94,7 ± 2,9	5,3 ± 2,9	100	580			
nov 2019	26,8 ± 4,1	8,9 ± 2,3	7,4 ± 2,3	6,4 ± 2,0	5,7 ± 2,2	21,5 ± 3,6	11,0 ± 2,6	10,2 ± 3,3	2,1 ± 1,8	100	95,0 ± 2,3	5,0 ± 2,3	100	587			
maj 2020	25,7 ± 3,6	8,4 ± 2,5	7,7 ± 2,5	4,7 ± 1,7	3,3 ± 1,4	26,6 ± 4,0	11,1 ± 2,7	10,8 ± 2,9	1,6 ± 1,1	100	94,3 ± 2,6	5,7 ± 2,6	100	625			
nov 2020	29,7 ± 4,0	9,3 ± 3,1	7,8 ± 2,6	4,4 ± 1,6	3,5 ± 1,4	21,2 ± 3,7	9,5 ± 2,4	12,7 ± 3,0	2,0 ± 1,2	100	92,7 ± 3,1	7,3 ± 3,1	100	602			
maj 2021	30,6 ± 4,1	12,1 ± 3,3	5,1 ± 1,7	4,0 ± 1,5	4,4 ± 1,5	21,1 ± 3,9	9,6 ± 2,3	11,2 ± 2,9	1,9 ± 1,2	100	93,4 ± 2,8	6,6 ± 2,8	100	639			
nov 2021	28,0 ± 3,9	10,6 ± 2,7	6,3 ± 2,1	5,3 ± 1,8	5,1 ± 1,9	21,5 ± 3,7	11,5 ± 2,8	10,5 ± 2,7	1,2 ± 0,9	100	91,7 ± 3,2	8,3 ± 3,2	100	639			
maj 2022	23,7 ± 3,7	8,2 ± 2,6	6,0 ± 1,8	5,2 ± 1,9	6,1 ± 2,7	27,3 ± 4,3	10,4 ± 2,7	10,6 ± 2,8	2,6 ± 1,4	100	89,5 ± 3,7	10,5 ± 3,7	100	615			

Tabell 10 Partisympatier efter kön och utbildning

	Med partisypati %											Andel med parti-sympati	Andel vet ej/ Uppgift saknas	S:a	Antal svarande	
	M	C	L	KD	MP	S	V	SD	ÖVR	S:a						
<b>Okänd utbildning</b>																
nov 2018 - maj 2022	Gruppen är för liten för att redovisas.															
<b>Samtliga män</b>																
nov 2018	23,6 ± 1,6	6,3 ± 0,9	4,1 ± 0,7	4,5 ± 0,7	3,2 ± 0,7	26,2 ± 1,7	7,5 ± 1,2	22,7 ± 1,6	1,9 ± 0,6	100	89,3 ± 1,7	10,7 ± 1,7	100	2 391		
maj 2019	20,6 ± 1,9	5,2 ± 0,8	3,8 ± 0,8	10,8 ± 1,2	4,2 ± 1,1	24,2 ± 1,8	6,9 ± 1,2	21,9 ± 1,9	2,5 ± 0,7	100	87,5 ± 2,0	12,5 ± 2,0	100	2 316		
nov 2019	21,1 ± 1,7	5,2 ± 0,9	3,5 ± 0,8	5,9 ± 0,9	4,2 ± 1,1	24,4 ± 1,8	7,2 ± 1,0	26,5 ± 1,9	2,1 ± 0,7	100	87,1 ± 1,8	12,9 ± 1,8	100	2 376		
maj 2020	22,7 ± 1,7	5,7 ± 0,9	3,9 ± 0,8	6,0 ± 1,0	2,0 ± 0,6	28,1 ± 1,8	7,5 ± 1,0	22,8 ± 1,7	1,3 ± 0,5	100	88,5 ± 1,6	11,5 ± 1,6	100	2 575		
nov 2020	22,8 ± 1,6	6,4 ± 1,0	3,7 ± 0,8	5,5 ± 0,9	1,9 ± 0,6	26,2 ± 1,8	7,7 ± 1,0	23,4 ± 1,7	2,2 ± 0,8	100	88,4 ± 1,7	11,6 ± 1,7	100	2 483		
maj 2021	22,5 ± 1,7	7,9 ± 1,2	2,8 ± 0,6	4,4 ± 0,8	2,4 ± 0,7	25,9 ± 1,9	7,2 ± 1,0	25,0 ± 1,8	1,8 ± 0,7	100	86,9 ± 1,8	13,1 ± 1,8	100	2 411		
nov 2021	22,6 ± 1,7	7,4 ± 1,2	3,0 ± 0,7	4,6 ± 0,9	3,5 ± 0,9	25,2 ± 1,9	8,2 ± 1,1	24,1 ± 1,8	1,3 ± 0,5	100	85,8 ± 1,8	14,2 ± 1,8	100	2 306		
maj 2022	22,2 ± 1,8	5,5 ± 1,0	3,6 ± 0,8	4,8 ± 0,9	2,8 ± 0,9	27,8 ± 2,0	7,3 ± 1,1	23,3 ± 1,9	2,6 ± 0,8	100	86,9 ± 1,8	13,1 ± 1,8	100	2 225		
<b>Kvinnor</b>																
<b>Förgymnasial utbildning</b>																
nov 2018	16,5 ± 4,8	7,9 ± 3,2	1,8 ± 1,6	4,5 ± 2,3	.. ± ..	46,8 ± 6,6	8,9 ± 3,8	10,9 ± 4,2	.. ± ..	100	83,0 ± 5,6	17,0 ± 5,6	100	293		
maj 2019	13,4 ± 4,5	6,0 ± 3,1	.. ± ..	8,2 ± 4,1	3,5 ± 2,5	46,3 ± 7,1	5,2 ± 2,8	15,3 ± 5,4	.. ± ..	100	74,2 ± 7,1	25,8 ± 7,1	100	264		
nov 2019	15,1 ± 5,2	5,8 ± 3,1	1,6 ± 1,6	6,9 ± 3,0	3,6 ± 2,6	39,2 ± 6,8	10,4 ± 4,2	16,2 ± 4,7	.. ± ..	100	75,4 ± 6,4	24,6 ± 6,4	100	269		
maj 2020	14,4 ± 4,5	6,4 ± 3,4	1,8 ± 1,5	4,7 ± 2,5	5,9 ± 3,6	41,4 ± 6,8	8,8 ± 3,8	15,8 ± 5,1	.. ± ..	100	81,4 ± 5,6	18,6 ± 5,6	100	278		
nov 2020	19,5 ± 5,7	5,9 ± 3,1	.. ± ..	3,8 ± 2,3	4,3 ± 3,2	39,4 ± 7,2	6,9 ± 3,9	18,1 ± 5,3	.. ± ..	100	75,2 ± 6,7	24,8 ± 6,7	100	252		
maj 2021	17,5 ± 4,7	4,1 ± 2,5	1,8 ± 1,8	2,6 ± 1,9	2,4 ± 1,9	43,7 ± 6,8	8,3 ± 3,8	18,5 ± 5,4	.. ± ..	100	73,6 ± 6,4	26,4 ± 6,4	100	287		
nov 2021	21,2 ± 6,0	2,7 ± 2,4	.. ± ..	2,6 ± 2,3	2,5 ± 2,4	49,1 ± 7,5	7,2 ± 3,7	12,9 ± 5,4	.. ± ..	100	76,1 ± 6,4	23,9 ± 6,4	100	230		
maj 2022	16,9 ± 5,1	4,4 ± 2,8	.. ± ..	4,4 ± 3,0	.. ± ..	47,5 ± 7,4	11,7 ± 5,3	12,6 ± 5,4	.. ± ..	100	77,5 ± 5,9	22,5 ± 5,9	100	242		
<b>Gymnasial utbildning</b>																
nov 2018	17,7 ± 2,7	9,3 ± 1,8	3,5 ± 1,3	6,1 ± 1,6	4,0 ± 1,5	34,5 ± 3,2	8,0 ± 2,0	14,6 ± 2,6	2,3 ± 1,4	100	83,4 ± 3,2	16,6 ± 3,2	100	885		
maj 2019	13,3 ± 2,5	9,5 ± 2,1	3,4 ± 1,3	11,3 ± 2,6	5,5 ± 2,0	33,8 ± 3,6	8,0 ± 1,9	14,0 ± 2,7	1,4 ± 0,9	100	83,0 ± 3,3	17,0 ± 3,3	100	794		
nov 2019	15,9 ± 2,7	9,2 ± 2,2	2,4 ± 1,1	7,2 ± 2,0	3,9 ± 1,4	30,3 ± 3,3	8,0 ± 2,0	22,3 ± 3,1	.. ± ..	100	80,1 ± 3,3	19,9 ± 3,3	100	822		
maj 2020	19,6 ± 3,0	6,6 ± 1,9	2,3 ± 1,0	5,7 ± 1,9	3,7 ± 1,4	39,7 ± 3,5	6,8 ± 1,8	14,6 ± 2,6	1,0 ± 1,0	100	82,1 ± 3,1	17,9 ± 3,1	100	860		
nov 2020	21,5 ± 3,0	8,2 ± 2,0	1,9 ± 0,9	5,8 ± 1,8	4,4 ± 1,9	34,6 ± 3,6	9,3 ± 2,1	13,8 ± 2,5	0,6 ± 0,6	100	84,1 ± 3,1	15,9 ± 3,1	100	820		
maj 2021	22,1 ± 3,0	7,8 ± 1,9	1,8 ± 1,0	5,9 ± 2,0	4,4 ± 1,7	31,9 ± 3,3	9,3 ± 2,4	15,8 ± 2,7	1,1 ± 0,9	100	82,6 ± 3,3	17,4 ± 3,3	100	796		
nov 2021	21,9 ± 3,1	6,7 ± 2,0	2,2 ± 1,1	4,9 ± 1,7	3,5 ± 1,5	35,9 ± 3,5	9,4 ± 2,2	14,9 ± 2,7	0,7 ± 0,7	100	81,4 ± 3,3	18,6 ± 3,3	100	752		
maj 2022	21,0 ± 3,2	4,7 ± 1,6	3,5 ± 1,3	7,5 ± 2,0	2,1 ± 1,2	38,9 ± 3,5	6,4 ± 1,9	14,7 ± 2,9	1,1 ± 0,9	100	83,9 ± 3,1	16,1 ± 3,1	100	731		
<b>Eftergymnasial utbildning, mindre än 3 år</b>																
nov 2018	17,2 ± 3,7	15,6 ± 3,5	6,1 ± 2,2	5,8 ± 2,3	6,5 ± 2,8	29,6 ± 4,9	11,5 ± 3,2	4,4 ± 2,3	3,2 ± 1,9	100	92,2 ± 3,2	7,8 ± 3,2	100	433		
maj 2019	18,9 ± 4,1	12,3 ± 3,3	4,5 ± 1,9	10,0 ± 2,9	5,9 ± 2,4	26,1 ± 4,6	12,5 ± 3,9	8,2 ± 3,8	1,7 ± 1,4	100	90,7 ± 3,7	9,3 ± 3,7	100	422		
nov 2019	20,2 ± 4,3	9,8 ± 3,0	6,1 ± 2,7	7,1 ± 2,6	6,2 ± 2,4	25,9 ± 4,7	12,2 ± 3,3	11,9 ± 3,7	.. ± ..	100	87,8 ± 4,3	12,2 ± 4,3	100	431		
maj 2020	23,2 ± 4,5	10,3 ± 3,2	5,3 ± 2,3	5,2 ± 2,2	4,5 ± 2,1	32,8 ± 4,9	9,9 ± 3,3	7,6 ± 3,2	.. ± ..	100	86,8 ± 4,4	13,2 ± 4,4	100	419		
nov 2020	25,2 ± 4,6	8,8 ± 3,0	6,2 ± 2,9	5,6 ± 2,2	5,7 ± 2,3	29,7 ± 5,0	10,5 ± 3,1	6,4 ± 3,0	1,9 ± 1,6	100	89,8 ± 4,2	10,2 ± 4,2	100	397		
maj 2021	23,4 ± 4,5	12,3 ± 3,6	3,5 ± 2,0	5,9 ± 2,4	6,3 ± 2,6	29,5 ± 4,9	12,7 ± 3,5	4,9 ± 2,5	1,4 ± 1,4	100	89,5 ± 4,3	10,5 ± 4,3	100	402		
nov 2021	26,0 ± 5,2	14,5 ± 4,3	3,2 ± 2,2	3,8 ± 2,1	3,3 ± 1,9	32,1 ± 5,5	10,9 ± 3,5	5,1 ± 3,3	.. ± ..	100	87,4 ± 4,5	12,6 ± 4,5	100	349		
maj 2022	19,2 ± 4,8	13,2 ± 3,9	4,4 ± 2,2	3,2 ± 2,0	2,7 ± 1,9	37,4 ± 5,6	13,1 ± 4,2	5,4 ± 2,7	1,4 ± 1,4	100	84,8 ± 5,0	15,2 ± 5,0	100	350		

**Tabell 10 Partisypatier efter kön och utbildning**

	Med partisypati %										S:a	Andel med parti-sympati	Andel vet ej/ Uppgift saknas	S:a	Antal svarande	
	M	C	L	KD	MP	S	V	SD	ÖVR	S:a						
<b>Eftergymnasial utbildning, minst 3 år</b>																
nov 2018	18,6 ± 3,2	11,7 ± 2,5	9,1 ± 1,9	5,8 ± 1,7	10,6 ± 2,2	27,9 ± 3,5	12,0 ± 2,3	3,4 ± 1,5	0,9 ± 0,7	100	92,9 ± 2,4	7,1 ± 2,4	100	717		
maj 2019	14,4 ± 2,7	9,1 ± 2,3	8,7 ± 2,0	9,4 ± 2,4	10,3 ± 2,1	29,4 ± 3,6	13,3 ± 2,6	3,8 ± 1,6	1,6 ± 1,0	100	92,7 ± 2,8	7,3 ± 2,8	100	705		
nov 2019	15,3 ± 2,9	11,2 ± 2,5	8,9 ± 2,2	6,8 ± 1,8	10,5 ± 2,0	28,0 ± 3,4	11,4 ± 2,3	5,3 ± 2,2	2,6 ± 1,3	100	91,7 ± 2,5	8,3 ± 2,5	100	742		
maj 2020	17,2 ± 2,9	9,7 ± 2,2	6,5 ± 1,9	6,2 ± 1,8	11,1 ± 2,1	31,8 ± 3,5	12,5 ± 2,3	3,9 ± 1,5	1,1 ± 0,8	100	93,3 ± 2,2	6,7 ± 2,2	100	752		
nov 2020	20,4 ± 3,2	8,9 ± 2,2	6,6 ± 1,8	3,7 ± 1,4	9,2 ± 1,9	31,7 ± 3,6	14,4 ± 2,5	3,7 ± 1,5	1,5 ± 1,3	100	92,4 ± 2,5	7,6 ± 2,5	100	734		
maj 2021	22,3 ± 3,1	12,3 ± 2,5	3,7 ± 1,4	2,9 ± 1,2	7,8 ± 1,8	33,6 ± 3,6	13,5 ± 2,4	3,3 ± 1,6	0,6 ± 0,6	100	92,1 ± 2,5	7,9 ± 2,5	100	754		
nov 2021	21,6 ± 3,3	14,3 ± 2,7	5,0 ± 1,6	3,9 ± 1,6	7,6 ± 2,1	28,3 ± 3,6	14,7 ± 2,6	4,0 ± 1,8	0,6 ± 0,6	100	92,3 ± 2,6	7,7 ± 2,6	100	677		
maj 2022	22,5 ± 3,4	10,6 ± 2,4	4,9 ± 1,5	4,2 ± 1,5	8,3 ± 1,9	33,8 ± 3,7	10,9 ± 2,3	3,7 ± 1,9	.. ± ..	100	91,1 ± 2,4	8,9 ± 2,4	100	721		
<b>Okänd utbildning</b>																
nov 2018 - maj 2022	Gruppen är för liten för att redovisas.															
<b>Samtliga kvinnor</b>																
nov 2018	17,7 ± 1,5	10,8 ± 1,0	5,2 ± 0,8	5,8 ± 0,8	5,9 ± 0,9	33,7 ± 1,8	9,8 ± 1,0	9,3 ± 1,3	1,8 ± 0,7	100	87,2 ± 1,8	12,8 ± 1,8	100	2 330		
maj 2019	14,5 ± 1,4	9,4 ± 1,1	4,9 ± 0,8	10,1 ± 1,4	6,7 ± 1,0	32,9 ± 1,9	9,9 ± 1,2	10,2 ± 1,4	1,4 ± 0,5	100	85,5 ± 2,0	14,5 ± 2,0	100	2 190		
nov 2019	16,3 ± 1,6	9,4 ± 1,2	4,9 ± 0,9	7,1 ± 1,1	6,2 ± 0,9	30,0 ± 1,9	10,1 ± 1,1	14,7 ± 1,6	1,3 ± 0,6	100	83,8 ± 1,9	16,2 ± 1,9	100	2 269		
maj 2020	18,7 ± 1,6	8,1 ± 1,1	4,0 ± 0,8	5,6 ± 1,0	6,3 ± 0,9	36,5 ± 2,0	9,3 ± 1,1	10,5 ± 1,4	1,1 ± 0,5	100	85,7 ± 1,8	14,3 ± 1,8	100	2 313		
nov 2020	21,5 ± 1,7	8,2 ± 1,1	3,8 ± 0,8	5,0 ± 0,9	6,0 ± 1,0	33,5 ± 2,0	10,7 ± 1,2	10,2 ± 1,3	1,2 ± 0,5	100	85,8 ± 1,9	14,2 ± 1,9	100	2 209		
maj 2021	21,6 ± 1,7	9,3 ± 1,2	2,7 ± 0,7	4,5 ± 1,0	5,4 ± 0,9	33,9 ± 2,0	11,0 ± 1,3	10,7 ± 1,4	1,0 ± 0,5	100	84,8 ± 1,9	15,2 ± 1,9	100	2 245		
nov 2021	22,2 ± 1,8	9,6 ± 1,3	3,0 ± 0,8	4,2 ± 0,9	4,5 ± 0,9	34,9 ± 2,0	10,9 ± 1,3	9,9 ± 1,5	0,7 ± 0,4	100	84,6 ± 1,9	15,4 ± 1,9	100	2 013		
maj 2022	20,7 ± 1,8	7,7 ± 1,1	3,7 ± 0,8	5,4 ± 1,0	4,1 ± 0,8	38,2 ± 2,1	9,5 ± 1,3	9,6 ± 1,5	1,1 ± 0,6	100	85,2 ± 1,9	14,8 ± 1,9	100	2 049		
<b>Samtliga</b>																
<b>Förgymnasial utbildning</b>																
nov 2018	16,7 ± 3,0	6,7 ± 2,1	2,3 ± 1,3	3,7 ± 1,4	1,7 ± 1,3	41,5 ± 4,2	7,8 ± 2,7	18,3 ± 3,2	1,4 ± 1,2	100	85,6 ± 3,5	14,4 ± 3,5	100	679		
maj 2019	13,6 ± 3,1	4,8 ± 1,7	2,7 ± 1,3	8,8 ± 2,4	3,4 ± 2,1	38,2 ± 4,4	4,6 ± 1,9	22,4 ± 4,0	1,5 ± 1,1	100	79,0 ± 4,3	21,0 ± 4,3	100	640		
nov 2019	15,3 ± 3,3	3,8 ± 1,6	1,2 ± 0,9	4,6 ± 1,6	3,9 ± 2,0	34,9 ± 4,2	6,6 ± 2,1	28,5 ± 3,8	.. ± ..	100	80,5 ± 3,8	19,5 ± 3,8	100	645		
maj 2020	18,5 ± 3,4	5,8 ± 2,1	1,8 ± 1,3	4,0 ± 1,5	3,3 ± 1,7	36,3 ± 4,1	6,0 ± 2,1	23,5 ± 3,6	0,8 ± 0,8	100	83,1 ± 3,5	16,9 ± 3,5	100	673		
nov 2020	19,1 ± 3,4	5,4 ± 1,8	1,4 ± 0,9	4,1 ± 1,5	2,6 ± 1,6	34,5 ± 4,3	6,6 ± 2,4	25,2 ± 3,8	1,2 ± 1,0	100	79,4 ± 4,0	20,6 ± 4,0	100	619		
maj 2021	16,3 ± 3,0	4,7 ± 1,9	1,6 ± 1,1	3,1 ± 1,4	1,3 ± 1,0	38,1 ± 4,4	6,6 ± 2,2	27,3 ± 4,0	1,1 ± 1,0	100	78,2 ± 4,1	21,8 ± 4,1	100	625		
nov 2021	18,7 ± 3,7	3,0 ± 1,6	1,3 ± 1,1	4,3 ± 1,8	2,5 ± 1,7	39,3 ± 4,7	6,7 ± 2,3	23,8 ± 4,3	.. ± ..	100	79,4 ± 4,0	20,6 ± 4,0	100	529		
maj 2022	18,3 ± 3,7	4,3 ± 1,9	1,4 ± 1,1	5,3 ± 2,3	2,2 ± 1,6	38,3 ± 4,7	8,2 ± 3,0	21,1 ± 4,2	.. ± ..	100	77,7 ± 4,1	22,3 ± 4,1	100	522		
<b>Gymnasial utbildning</b>																
nov 2018	20,7 ± 1,8	7,0 ± 1,0	3,2 ± 0,7	4,8 ± 0,9	2,9 ± 0,8	29,7 ± 1,9	7,0 ± 1,2	22,7 ± 1,7	2,0 ± 0,8	100	85,6 ± 2,0	14,4 ± 2,0	100	1 934		
maj 2019	18,0 ± 1,9	6,8 ± 1,1	2,9 ± 0,8	10,5 ± 1,5	4,0 ± 1,3	28,1 ± 2,1	7,0 ± 1,2	20,4 ± 1,9	2,3 ± 0,8	100	85,1 ± 2,1	14,9 ± 2,1	100	1 784		
nov 2019	18,5 ± 1,8	6,7 ± 1,2	2,7 ± 0,8	6,9 ± 1,2	3,5 ± 1,0	26,3 ± 2,0	6,8 ± 1,1	27,1 ± 2,0	1,4 ± 0,7	100	83,0 ± 2,1	17,0 ± 2,1	100	1 860		
maj 2020	20,3 ± 1,8	5,4 ± 1,0	2,6 ± 0,7	6,3 ± 1,1	2,3 ± 0,7	33,3 ± 2,1	6,7 ± 1,1	22,0 ± 1,8	1,1 ± 0,6	100	85,3 ± 1,9	14,7 ± 1,9	100	1 987		
nov 2020	20,8 ± 1,7	6,9 ± 1,1	2,3 ± 0,7	5,7 ± 1,1	2,7 ± 1,0	30,4 ± 2,1	8,4 ± 1,2	21,4 ± 1,8	1,5 ± 0,8	100	86,7 ± 1,9	13,3 ± 1,9	100	1 901		
maj 2021	20,8 ± 1,8	7,1 ± 1,1	1,9 ± 0,7	4,8 ± 1,1	3,0 ± 1,0	29,0 ± 2,1	8,0 ± 1,3	23,7 ± 1,9	1,6 ± 0,8	100	84,4 ± 2,1	15,6 ± 2,1	100	1 791		
nov 2021	20,8 ± 1,9	7,0 ± 1,3	1,9 ± 0,7	4,1 ± 1,0	3,3 ± 1,1	30,7 ± 2,1	8,3 ± 1,3	22,7 ± 1,8	1,1 ± 0,6	100	83,3 ± 2,1	16,7 ± 2,1	100	1 698		
maj 2022	21,2 ± 2,0	4,4 ± 1,0	3,3 ± 0,9	5,5 ± 1,1	1,8 ± 0,8	32,9 ± 2,2	6,4 ± 1,2	22,3 ± 2,0	2,2 ± 0,9	100	86,5 ± 2,0	13,5 ± 2,0	100	1 661		

**Tabell 10 Partisympatier efter kön och utbildning**

	Med partisypati %										Andel med parti-sympati	Andel vet ej/ Uppgift saknas	S:a	Antal svarande	
	M	C	L	KD	MP	S	V	SD	ÖVR	S:a					
<b>Eftergymnasial utbildning, mindre än 3 år</b>															
nov 2018	22,1 ± 3,0	12,0 ± 2,2	5,5 ± 1,5	5,7 ± 1,6	5,5 ± 1,8	26,5 ± 3,4	10,6 ± 2,2	9,0 ± 2,3	3,1 ± 1,3	100	91,7 ± 2,7	8,3 ± 2,7	100	803	
maj 2019	19,3 ± 3,1	9,8 ± 2,2	4,6 ± 1,4	11,6 ± 2,5	5,9 ± 1,7	25,1 ± 3,3	11,1 ± 2,8	10,8 ± 2,8	1,9 ± 1,1	100	89,2 ± 3,3	10,8 ± 3,3	100	787	
nov 2019	21,5 ± 3,2	7,9 ± 2,0	5,0 ± 1,8	6,5 ± 1,8	5,9 ± 1,9	24,2 ± 3,3	11,7 ± 2,4	15,1 ± 2,9	2,1 ± 1,4	100	87,1 ± 3,4	12,9 ± 3,4	100	801	
maj 2020	24,7 ± 3,2	8,7 ± 2,1	5,1 ± 1,6	6,4 ± 1,9	4,5 ± 1,7	29,2 ± 3,3	9,9 ± 2,2	10,0 ± 2,4	1,4 ± 1,0	100	86,8 ± 3,2	13,2 ± 3,2	100	846	
nov 2020	26,4 ± 3,3	7,7 ± 1,9	5,2 ± 1,8	6,9 ± 2,0	4,4 ± 1,4	27,4 ± 3,5	8,9 ± 2,0	10,4 ± 2,5	2,9 ± 1,5	100	88,8 ± 3,0	11,2 ± 3,0	100	824	
maj 2021	25,4 ± 3,3	10,9 ± 2,5	3,6 ± 1,4	6,8 ± 1,8	5,0 ± 1,6	26,2 ± 3,4	10,1 ± 2,2	10,4 ± 2,7	1,6 ± 1,0	100	87,5 ± 3,3	12,5 ± 3,3	100	834	
nov 2021	28,0 ± 3,6	11,1 ± 2,6	3,8 ± 1,7	5,2 ± 1,7	3,3 ± 1,3	27,0 ± 3,6	9,8 ± 2,2	10,6 ± 2,8	1,3 ± 0,9	100	85,7 ± 3,4	14,3 ± 3,4	100	764	
maj 2022	22,4 ± 3,3	10,4 ± 2,5	3,5 ± 1,3	4,8 ± 1,7	2,5 ± 1,2	31,5 ± 3,9	11,0 ± 2,7	11,8 ± 2,8	2,1 ± 1,1	100	86,1 ± 3,5	13,9 ± 3,5	100	745	
<b>Eftergymnasial utbildning, minst 3 år</b>															
nov 2018	22,3 ± 2,4	10,6 ± 1,7	8,7 ± 1,3	6,3 ± 1,3	9,1 ± 1,4	24,5 ± 2,5	11,2 ± 1,6	6,0 ± 1,5	1,1 ± 0,6	100	94,1 ± 1,7	5,9 ± 1,7	100	1 297	
maj 2019	18,3 ± 2,3	8,5 ± 1,6	7,9 ± 1,4	10,8 ± 1,9	9,1 ± 1,4	25,0 ± 2,6	12,0 ± 1,9	7,0 ± 1,9	1,4 ± 0,7	100	93,5 ± 2,1	6,5 ± 2,1	100	1 285	
nov 2019	20,0 ± 2,4	10,3 ± 1,7	8,3 ± 1,6	6,6 ± 1,3	8,5 ± 1,5	25,4 ± 2,5	11,2 ± 1,6	7,3 ± 1,9	2,4 ± 1,0	100	93,0 ± 1,8	7,0 ± 1,8	100	1 329	
maj 2020	20,6 ± 2,2	9,2 ± 1,6	7,0 ± 1,5	5,6 ± 1,3	7,9 ± 1,4	29,7 ± 2,6	11,9 ± 1,7	6,7 ± 1,5	1,3 ± 0,7	100	93,7 ± 1,7	6,3 ± 1,7	100	1 377	
nov 2020	24,1 ± 2,4	9,1 ± 1,8	7,1 ± 1,4	4,0 ± 1,1	6,9 ± 1,2	27,5 ± 2,6	12,4 ± 1,7	7,3 ± 1,5	1,7 ± 0,9	100	92,5 ± 1,9	7,5 ± 1,9	100	1 336	
maj 2021	25,8 ± 2,4	12,2 ± 1,9	4,3 ± 1,1	3,4 ± 1,0	6,3 ± 1,2	28,3 ± 2,6	11,9 ± 1,6	6,6 ± 1,5	1,1 ± 0,6	100	92,7 ± 1,9	7,3 ± 1,9	100	1 393	
nov 2021	24,3 ± 2,5	12,7 ± 1,9	5,5 ± 1,2	4,5 ± 1,2	6,5 ± 1,4	25,4 ± 2,5	13,4 ± 1,8	6,8 ± 1,5	0,8 ± 0,5	100	92,0 ± 2,0	8,0 ± 2,0	100	1 316	
maj 2022	23,0 ± 2,5	9,6 ± 1,8	5,3 ± 1,1	4,6 ± 1,2	7,4 ± 1,5	31,2 ± 2,8	10,7 ± 1,7	6,5 ± 1,6	1,7 ± 0,9	100	90,5 ± 2,1	9,5 ± 2,1	100	1 336	
<b>Okänd utbildning</b>															
nov 2018 - maj 2022	Gruppen är för liten för att redovisas.														
<b>Hela väljarkåren</b>															
nov 2018	20,6 ± 0,9	8,5 ± 0,5	4,7 ± 0,4	5,1 ± 0,4	4,6 ± 0,5	30,0 ± 1,0	8,6 ± 0,7	16,0 ± 0,7	1,9 ± 0,4	100	88,3 ± 1,1	11,7 ± 1,1	100	4 721	
maj 2019	17,6 ± 1,0	7,3 ± 0,6	4,3 ± 0,5	10,5 ± 0,8	5,4 ± 0,7	28,5 ± 1,1	8,4 ± 0,7	16,0 ± 1,0	1,9 ± 0,4	100	86,5 ± 1,3	13,5 ± 1,3	100	4 506	
nov 2019	18,8 ± 1,0	7,3 ± 0,6	4,2 ± 0,6	6,5 ± 0,6	5,2 ± 0,6	27,2 ± 1,1	8,6 ± 0,6	20,7 ± 1,0	1,7 ± 0,5	100	85,4 ± 1,2	14,6 ± 1,2	100	4 645	
maj 2020	20,7 ± 1,0	6,9 ± 0,6	3,9 ± 0,5	5,8 ± 0,6	4,2 ± 0,5	32,2 ± 1,2	8,4 ± 0,6	16,7 ± 0,9	1,2 ± 0,3	100	87,1 ± 1,1	12,9 ± 1,1	100	4 888	
nov 2020	22,2 ± 1,0	7,3 ± 0,7	3,8 ± 0,5	5,3 ± 0,6	3,9 ± 0,6	29,9 ± 1,2	9,2 ± 0,7	16,8 ± 0,9	1,7 ± 0,5	100	87,1 ± 1,2	12,9 ± 1,2	100	4 692	
maj 2021	22,1 ± 1,0	8,6 ± 0,7	2,7 ± 0,4	4,4 ± 0,6	3,9 ± 0,6	29,9 ± 1,2	9,1 ± 0,7	17,9 ± 1,0	1,4 ± 0,4	100	85,9 ± 1,2	14,1 ± 1,2	100	4 656	
nov 2021	22,4 ± 1,1	8,5 ± 0,8	3,0 ± 0,5	4,4 ± 0,6	4,0 ± 0,6	30,1 ± 1,2	9,6 ± 0,7	17,0 ± 1,0	1,0 ± 0,3	100	85,2 ± 1,2	14,8 ± 1,2	100	4 319	
maj 2022	21,4 ± 1,2	6,6 ± 0,7	3,6 ± 0,5	5,1 ± 0,6	3,4 ± 0,6	33,0 ± 1,3	8,4 ± 0,8	16,5 ± 1,0	1,9 ± 0,5	100	86,0 ± 1,2	14,0 ± 1,2	100	4 274	

Kommentar: Gråmarkerad skattning innebär att förändringen från föregående undersökning är approximativt statistiskt säkerställd.

Uppgifter om utbildning har hämtats från SCB:s register "Befolkningens utbildning" som innehåller uppgifter om högsta slutförda utbildning.

Uppgifterna har hämtats från den registerversion som avser året före undersökningsåret. För definition av partisypati, se under Definitioner och förklaringar.

Källa: SCB:s Partisypatiundersökning, SCB:s register "Befolkningens utbildning"

Tabell 11 Partisympatier efter kön och boendeform

	Med partisypati %										S:a	Andel med parti-sympati	Andel vet ej/ Uppgift saknas	S:a	Antal svar-ande	
	M	C	L	KD	MP	S	V	SD	ÖVR	S:a						
<b>Män</b>																
<b>Eget hem (villa etc.)</b>																
nov 2018	25,9 ± 2,3	7,2 ± 1,2	3,8 ± 0,9	5,1 ± 1,1	2,5 ± 0,8	24,3 ± 2,4	4,8 ± 1,3	25,2 ± 2,4	1,2 ± 0,6	100	90,5 ± 2,2	9,5 ± 2,2	100	1 369		
maj 2019	22,5 ± 2,5	6,2 ± 1,2	3,6 ± 1,0	12,6 ± 1,8	2,9 ± 1,1	22,3 ± 2,4	4,1 ± 1,0	23,3 ± 2,7	2,5 ± 1,1	100	88,6 ± 2,5	11,4 ± 2,5	100	1 327		
nov 2019	20,9 ± 2,3	5,9 ± 1,2	3,7 ± 1,2	7,5 ± 1,4	3,3 ± 1,2	24,6 ± 2,5	5,4 ± 1,2	27,5 ± 2,6	1,2 ± 0,7	100	88,5 ± 2,3	11,5 ± 2,3	100	1 369		
maj 2020	24,3 ± 2,3	7,2 ± 1,3	3,7 ± 1,0	7,7 ± 1,5	1,5 ± 0,6	25,8 ± 2,4	5,1 ± 1,2	23,8 ± 2,4	1,0 ± 0,6	100	89,2 ± 2,2	10,8 ± 2,2	100	1 480		
nov 2020	25,0 ± 2,3	7,9 ± 1,5	3,6 ± 1,0	6,1 ± 1,3	1,3 ± 0,5	24,6 ± 2,5	5,7 ± 1,3	24,1 ± 2,4	1,6 ± 1,0	100	91,2 ± 2,0	8,8 ± 2,0	100	1 419		
maj 2021	26,5 ± 2,4	9,8 ± 1,7	2,9 ± 0,9	5,1 ± 1,1	1,9 ± 0,7	22,4 ± 2,5	5,0 ± 1,2	25,3 ± 2,6	1,1 ± 0,9	100	88,5 ± 2,3	11,5 ± 2,3	100	1 371		
nov 2021	24,3 ± 2,4	9,5 ± 1,7	3,1 ± 0,9	5,4 ± 1,3	2,9 ± 1,0	23,2 ± 2,5	5,8 ± 1,2	24,9 ± 2,6	0,8 ± 0,6	100	88,6 ± 2,3	11,4 ± 2,3	100	1 288		
maj 2022	24,4 ± 2,5	7,0 ± 1,5	3,9 ± 1,0	5,9 ± 1,4	1,8 ± 0,8	25,4 ± 2,6	5,2 ± 1,4	24,0 ± 2,6	2,4 ± 1,1	100	89,6 ± 2,2	10,4 ± 2,2	100	1 281		
<b>Lägenhet, hyresrätt</b>																
nov 2018	18,3 ± 3,9	3,8 ± 1,9	5,5 ± 2,0	3,0 ± 1,4	2,2 ± 1,2	30,0 ± 4,4	12,8 ± 3,5	21,3 ± 4,0	3,0 ± 2,1	100	88,6 ± 3,9	11,4 ± 3,9	100	517		
maj 2019	16,9 ± 4,3	3,7 ± 1,7	4,8 ± 2,3	5,9 ± 2,0	6,1 ± 3,1	25,4 ± 4,5	13,5 ± 3,9	20,5 ± 4,5	3,2 ± 1,7	100	83,0 ± 4,9	17,0 ± 4,9	100	492		
nov 2019	19,4 ± 3,9	2,9 ± 1,4	3,5 ± 1,6	3,3 ± 1,5	6,0 ± 3,2	25,1 ± 4,4	11,0 ± 2,6	25,2 ± 4,5	3,6 ± 2,0	100	84,9 ± 4,3	15,1 ± 4,3	100	503		
maj 2020	17,7 ± 3,7	3,1 ± 1,5	4,4 ± 2,0	3,5 ± 1,5	3,1 ± 1,9	30,2 ± 4,5	14,3 ± 3,1	22,4 ± 4,1	1,3 ± 1,0	100	87,5 ± 3,6	12,5 ± 3,6	100	546		
nov 2020	16,0 ± 3,3	3,7 ± 1,7	3,3 ± 1,5	3,1 ± 1,4	3,4 ± 2,0	29,3 ± 4,6	13,1 ± 2,8	24,7 ± 4,3	3,4 ± 2,1	100	87,3 ± 3,6	12,7 ± 3,6	100	523		
maj 2021	15,1 ± 3,3	4,2 ± 1,8	2,5 ± 1,4	3,1 ± 1,5	2,2 ± 1,6	30,9 ± 4,6	12,3 ± 2,7	27,1 ± 4,6	2,7 ± 1,9	100	84,6 ± 4,3	15,4 ± 4,3	100	514		
nov 2021	16,0 ± 3,5	5,0 ± 2,2	1,7 ± 1,1	3,0 ± 1,6	5,3 ± 2,8	32,0 ± 4,6	13,5 ± 3,2	21,8 ± 4,2	1,7 ± 1,2	100	81,7 ± 4,4	18,3 ± 4,4	100	514		
maj 2022	18,1 ± 3,9	3,4 ± 2,1	2,3 ± 1,3	2,3 ± 1,4	4,3 ± 2,6	34,0 ± 5,1	12,8 ± 3,3	20,8 ± 4,3	2,0 ± 1,3	100	81,6 ± 4,5	18,4 ± 4,5	100	480		
<b>Lägenhet, bostadsrätt</b>																
nov 2018	25,4 ± 4,5	6,3 ± 2,1	3,9 ± 1,6	4,8 ± 2,0	5,2 ± 2,0	25,8 ± 4,4	8,5 ± 3,1	17,2 ± 4,0	2,8 ± 1,6	100	89,2 ± 4,2	10,8 ± 4,2	100	449		
maj 2019	19,9 ± 4,5	4,6 ± 1,8	3,1 ± 1,4	11,7 ± 3,5	5,5 ± 2,9	26,5 ± 4,7	7,0 ± 2,6	20,1 ± 4,8	1,7 ± 1,3	100	90,3 ± 3,9	9,7 ± 3,9	100	457		
nov 2019	25,2 ± 4,6	6,0 ± 2,9	3,0 ± 1,4	4,8 ± 2,0	3,6 ± 1,8	23,9 ± 4,4	7,3 ± 2,8	24,5 ± 4,8	.. ± ..	100	86,1 ± 4,2	13,9 ± 4,2	100	452		
maj 2020	25,0 ± 4,2	4,9 ± 2,4	3,8 ± 1,6	4,3 ± 2,1	2,1 ± 1,3	33,0 ± 4,6	5,0 ± 1,9	20,4 ± 4,0	1,4 ± 1,2	100	89,5 ± 3,6	10,5 ± 3,6	100	498		
nov 2020	23,9 ± 4,0	5,6 ± 2,4	4,7 ± 2,6	6,0 ± 2,3	2,0 ± 1,2	27,9 ± 4,6	7,5 ± 2,7	20,2 ± 4,4	2,1 ± 1,8	100	85,1 ± 4,6	14,9 ± 4,6	100	482		
maj 2021	21,4 ± 4,2	6,9 ± 3,1	2,8 ± 1,4	3,9 ± 1,7	3,9 ± 2,6	29,9 ± 4,9	8,0 ± 2,7	20,8 ± 4,5	2,3 ± 1,5	100	85,7 ± 4,6	14,3 ± 4,6	100	467		
nov 2021	27,0 ± 4,7	4,5 ± 2,2	3,5 ± 2,0	4,6 ± 2,0	3,5 ± 1,6	22,7 ± 4,7	8,5 ± 2,7	23,7 ± 4,8	2,0 ± 1,8	100	85,4 ± 4,5	14,6 ± 4,5	100	446		
maj 2022	22,0 ± 4,4	4,3 ± 2,4	4,3 ± 2,2	5,4 ± 2,3	2,5 ± 1,4	27,4 ± 5,2	6,0 ± 2,2	24,8 ± 5,2	3,3 ± 2,3	100	89,7 ± 3,9	10,3 ± 3,9	100	407		
<b>Övriga, inklusive uppgift saknas</b>																
nov 2018 - maj 2022	Gruppen är för liten för att redovisas.															
<b>Samtliga män</b>																
nov 2018	23,6 ± 1,6	6,3 ± 0,9	4,1 ± 0,7	4,5 ± 0,7	3,2 ± 0,7	26,2 ± 1,7	7,5 ± 1,2	22,7 ± 1,6	1,9 ± 0,6	100	89,3 ± 1,7	10,7 ± 1,7	100	2 391		
maj 2019	20,6 ± 1,9	5,2 ± 0,8	3,8 ± 0,8	10,8 ± 1,2	4,2 ± 1,1	24,2 ± 1,8	6,9 ± 1,2	21,9 ± 1,9	2,5 ± 0,7	100	87,5 ± 2,0	12,5 ± 2,0	100	2 316		
nov 2019	21,1 ± 1,7	5,2 ± 0,9	3,5 ± 0,8	5,9 ± 0,9	4,2 ± 1,1	24,4 ± 1,8	7,2 ± 1,0	26,5 ± 1,9	2,1 ± 0,7	100	87,1 ± 1,8	12,9 ± 1,8	100	2 376		
maj 2020	22,7 ± 1,7	5,7 ± 0,9	3,9 ± 0,8	6,0 ± 1,0	2,0 ± 0,6	28,1 ± 1,8	7,5 ± 1,0	22,8 ± 1,7	1,3 ± 0,5	100	88,5 ± 1,6	11,5 ± 1,6	100	2 575		
nov 2020	22,8 ± 1,6	6,4 ± 1,0	3,7 ± 0,8	5,5 ± 0,9	1,9 ± 0,6	26,2 ± 1,8	7,7 ± 1,0	23,4 ± 1,7	2,2 ± 0,8	100	88,4 ± 1,7	11,6 ± 1,7	100	2 483		
maj 2021	22,5 ± 1,7	7,9 ± 1,2	2,8 ± 0,6	4,4 ± 0,8	2,4 ± 0,7	25,9 ± 1,9	7,2 ± 1,0	25,0 ± 1,8	1,8 ± 0,7	100	86,9 ± 1,8	13,1 ± 1,8	100	2 411		
nov 2021	22,6 ± 1,7	7,4 ± 1,2	3,0 ± 0,7	4,6 ± 0,9	3,5 ± 0,9	25,2 ± 1,9	8,2 ± 1,1	24,1 ± 1,8	1,3 ± 0,5	100	85,8 ± 1,8	14,2 ± 1,8	100	2 306		
maj 2022	22,2 ± 1,8	5,5 ± 1,0	3,6 ± 0,8	4,8 ± 0,9	2,8 ± 0,9	27,8 ± 2,0	7,3 ± 1,1	23,3 ± 1,9	2,6 ± 0,8	100	86,9 ± 1,8	13,1 ± 1,8	100	2 225		

Tabell 11 Partisympatier efter kön och boendeform

	Med partisypati %										S:a	Andel med parti-sympati	Andel vet ej/ Uppgift saknas	S:a	Antal svar-ande	
	M	C	L	KD	MP	S	V	SD	ÖVR	S:a						
<b>Kvinnor</b>																
<b>Eget hem (villa etc.)</b>																
nov 2018	19,9 ± 2,4	13,2 ± 1,8	5,7 ± 1,2	7,0 ± 1,4	4,9 ± 1,3	32,2 ± 2,7	6,1 ± 1,5	9,5 ± 1,9	1,5 ± 1,0	100	87,7 ± 2,5	12,3 ± 2,5	100	1 212		
maj 2019	15,8 ± 2,2	11,8 ± 1,9	5,4 ± 1,2	13,3 ± 2,2	5,6 ± 1,5	29,6 ± 2,8	6,4 ± 1,5	11,5 ± 2,2	0,6 ± 0,5	100	88,0 ± 2,6	12,0 ± 2,6	100	1 147		
nov 2019	18,2 ± 2,3	9,9 ± 1,7	5,1 ± 1,3	8,0 ± 1,6	6,3 ± 1,3	27,5 ± 2,6	6,2 ± 1,4	17,2 ± 2,5	1,6 ± 1,1	100	85,7 ± 2,5	14,3 ± 2,5	100	1 225		
maj 2020	21,4 ± 2,3	8,7 ± 1,6	4,5 ± 1,2	5,8 ± 1,3	6,3 ± 1,3	34,4 ± 2,7	6,2 ± 1,3	11,9 ± 2,1	0,8 ± 0,6	100	86,8 ± 2,4	13,2 ± 2,4	100	1 242		
nov 2020	26,0 ± 2,6	9,4 ± 1,7	3,3 ± 1,0	7,2 ± 1,5	5,3 ± 1,4	30,0 ± 2,8	7,1 ± 1,5	10,8 ± 2,0	0,9 ± 0,6	100	86,9 ± 2,6	13,1 ± 2,6	100	1 166		
maj 2021	25,4 ± 2,5	10,7 ± 1,8	2,2 ± 0,9	6,5 ± 1,6	5,3 ± 1,4	30,9 ± 2,7	6,7 ± 1,4	11,2 ± 2,1	1,1 ± 0,7	100	89,5 ± 2,3	10,5 ± 2,3	100	1 178		
nov 2021	26,6 ± 2,9	11,2 ± 2,1	2,8 ± 0,9	6,3 ± 1,6	3,7 ± 1,2	31,6 ± 2,9	6,8 ± 1,5	10,5 ± 2,2	0,5 ± 0,5	100	88,0 ± 2,4	12,0 ± 2,4	100	1 021		
maj 2022	22,6 ± 2,7	9,1 ± 1,7	3,5 ± 1,1	7,4 ± 1,7	3,8 ± 1,1	37,3 ± 3,0	5,7 ± 1,5	9,9 ± 2,1	0,7 ± 0,6	100	88,2 ± 2,2	11,8 ± 2,2	100	1 088		
<b>Lägenhet, hyresrätt</b>																
nov 2018	11,3 ± 3,1	8,0 ± 2,2	4,1 ± 1,5	3,2 ± 1,4	5,3 ± 1,9	40,8 ± 4,5	17,1 ± 3,0	8,1 ± 2,6	2,2 ± 1,5	100	86,3 ± 3,9	13,7 ± 3,9	100	566		
maj 2019	9,8 ± 2,8	5,3 ± 2,1	2,7 ± 1,4	5,6 ± 2,0	7,0 ± 2,4	41,5 ± 4,8	16,7 ± 3,5	8,4 ± 3,0	3,0 ± 1,6	100	81,7 ± 4,4	18,3 ± 4,4	100	520		
nov 2019	8,4 ± 2,8	6,4 ± 2,4	4,6 ± 2,0	5,9 ± 2,4	4,8 ± 1,9	37,9 ± 4,7	16,3 ± 3,3	14,1 ± 3,2	1,5 ± 1,2	100	81,6 ± 4,3	18,4 ± 4,3	100	524		
maj 2020	11,3 ± 3,3	7,5 ± 2,7	2,9 ± 1,4	5,5 ± 2,6	4,9 ± 2,3	43,8 ± 5,0	14,2 ± 3,3	8,9 ± 3,0	1,2 ± 1,0	100	81,0 ± 4,2	19,0 ± 4,2	100	522		
nov 2020	11,1 ± 3,1	6,7 ± 2,3	3,3 ± 1,8	3,8 ± 2,1	6,0 ± 2,5	39,5 ± 5,0	17,1 ± 3,5	10,4 ± 3,1	2,0 ± 1,6	100	82,5 ± 4,4	17,5 ± 4,4	100	501		
maj 2021	12,0 ± 3,3	6,1 ± 2,3	2,9 ± 1,6	2,7 ± 1,5	5,7 ± 2,2	41,4 ± 5,1	16,7 ± 3,8	11,7 ± 3,4	.. ± ..	100	76,1 ± 4,8	23,9 ± 4,8	100	511		
nov 2021	12,3 ± 3,2	6,4 ± 2,4	2,9 ± 1,6	2,2 ± 1,6	5,6 ± 2,4	40,4 ± 4,9	17,7 ± 3,7	10,8 ± 3,3	1,7 ± 1,2	100	77,6 ± 4,6	22,4 ± 4,6	100	487		
maj 2022	14,1 ± 3,7	5,2 ± 2,2	3,9 ± 1,9	3,3 ± 1,8	4,3 ± 1,9	40,0 ± 5,0	15,8 ± 3,9	11,7 ± 3,7	1,9 ± 1,6	100	79,8 ± 4,5	20,2 ± 4,5	100	462		
<b>Lägenhet, bostadsrätt</b>																
nov 2018	21,5 ± 3,8	9,2 ± 2,6	6,0 ± 2,0	5,7 ± 2,1	8,0 ± 2,6	30,3 ± 4,4	8,4 ± 2,4	9,0 ± 3,0	1,9 ± 1,4	100	88,7 ± 3,8	11,3 ± 3,8	100	494		
maj 2019	15,5 ± 3,5	8,7 ± 2,7	6,7 ± 2,2	8,7 ± 3,0	9,4 ± 2,9	32,0 ± 4,7	10,1 ± 2,8	8,1 ± 3,1	.. ± ..	100	86,3 ± 4,5	13,7 ± 4,5	100	475		
nov 2019	21,5 ± 4,3	10,6 ± 3,3	5,2 ± 2,0	6,7 ± 2,5	7,9 ± 2,5	27,8 ± 4,4	10,8 ± 3,1	9,0 ± 3,2	.. ± ..	100	84,4 ± 4,5	15,6 ± 4,5	100	452		
maj 2020	21,7 ± 4,2	8,1 ± 2,6	3,8 ± 1,7	5,5 ± 2,3	7,5 ± 2,5	34,2 ± 4,5	10,2 ± 2,7	8,0 ± 2,7	.. ± ..	100	89,2 ± 3,7	10,8 ± 3,7	100	482		
nov 2020	22,0 ± 4,2	6,9 ± 2,4	6,1 ± 2,1	1,5 ± 1,0	7,2 ± 2,5	36,2 ± 4,7	10,6 ± 2,8	8,9 ± 2,9	.. ± ..	100	87,0 ± 4,0	13,0 ± 4,0	100	483		
maj 2021	23,5 ± 4,0	9,2 ± 2,8	3,9 ± 1,9	2,0 ± 1,2	4,7 ± 1,9	33,2 ± 4,5	13,0 ± 3,2	10,0 ± 3,3	.. ± ..	100	85,0 ± 4,4	15,0 ± 4,4	100	493		
nov 2021	23,3 ± 4,3	9,9 ± 3,1	3,5 ± 2,0	1,4 ± 1,1	4,3 ± 1,9	37,3 ± 4,8	12,1 ± 3,0	8,2 ± 3,2	0,0 ± 0,0	100	86,1 ± 4,0	13,9 ± 4,0	100	455		
maj 2022	23,2 ± 4,5	7,3 ± 2,8	4,5 ± 1,8	2,5 ± 1,6	5,0 ± 2,0	37,1 ± 5,0	12,1 ± 3,1	7,4 ± 3,0	.. ± ..	100	85,3 ± 4,3	14,7 ± 4,3	100	444		
<b>Övriga, inklusive uppgift saknas</b>																
nov 2018 - maj 2022	Gruppen är för liten för att redovisas.															
<b>Samtliga kvinnor</b>																
nov 2018	17,7 ± 1,5	10,8 ± 1,0	5,2 ± 0,8	5,8 ± 0,8	5,9 ± 0,9	33,7 ± 1,8	9,8 ± 1,0	9,3 ± 1,3	1,8 ± 0,7	100	87,2 ± 1,8	12,8 ± 1,8	100	2 330		
maj 2019	14,5 ± 1,4	9,4 ± 1,1	4,9 ± 0,8	10,1 ± 1,4	6,7 ± 1,0	32,9 ± 1,9	9,9 ± 1,2	10,2 ± 1,4	1,4 ± 0,5	100	85,5 ± 2,0	14,5 ± 2,0	100	2 190		
nov 2019	16,3 ± 1,6	9,4 ± 1,2	4,9 ± 0,9	7,1 ± 1,1	6,2 ± 0,9	30,0 ± 1,9	10,1 ± 1,1	14,7 ± 1,6	1,3 ± 0,6	100	83,8 ± 1,9	16,2 ± 1,9	100	2 269		
maj 2020	18,7 ± 1,6	8,1 ± 1,1	4,0 ± 0,8	5,6 ± 1,0	6,3 ± 0,9	36,5 ± 2,0	9,3 ± 1,1	10,5 ± 1,4	1,1 ± 0,5	100	85,7 ± 1,8	14,3 ± 1,8	100	2 313		
nov 2020	21,5 ± 1,7	8,2 ± 1,1	3,8 ± 0,8	5,0 ± 0,9	6,0 ± 1,0	33,5 ± 2,0	10,7 ± 1,2	10,2 ± 1,3	1,2 ± 0,5	100	85,8 ± 1,9	14,2 ± 1,9	100	2 209		
maj 2021	21,6 ± 1,7	9,3 ± 1,2	2,7 ± 0,7	4,5 ± 1,0	5,4 ± 0,9	33,9 ± 2,0	11,0 ± 1,3	10,7 ± 1,4	1,0 ± 0,5	100	84,8 ± 1,9	15,2 ± 1,9	100	2 245		
nov 2021	22,2 ± 1,8	9,6 ± 1,3	3,0 ± 0,8	4,2 ± 0,9	4,5 ± 0,9	34,9 ± 2,0	10,9 ± 1,3	9,9 ± 1,5	0,7 ± 0,4	100	84,6 ± 1,9	15,4 ± 1,9	100	2 013		
maj 2022	20,7 ± 1,8	7,7 ± 1,1	3,7 ± 0,8	5,4 ± 1,0	4,1 ± 0,8	38,2 ± 2,1	9,5 ± 1,3	9,6 ± 1,5	1,1 ± 0,6	100	85,2 ± 1,9	14,8 ± 1,9	100	2 049		

Tabell 11 Partisympatier efter kön och boendeform

	Med partisypati %										S:a	Andel med parti-sympati	Andel vet ej/ Uppgift saknas	S:a	Antal svar-ande	
	M	C	L	KD	MP	S	V	SD	ÖVR	S:a						
<b>Samtliga</b>																
<b>Eget hem (villa etc.)</b>																
nov 2018	23,0 ± 1,5	10,1 ± 0,9	4,7 ± 0,7	6,0 ± 0,8	3,6 ± 0,7	28,0 ± 1,6	5,4 ± 0,9	17,8 ± 1,4	1,3 ± 0,5	100	89,1 ± 1,6	10,9 ± 1,6	100	2 581		
maj 2019	19,2 ± 1,6	8,9 ± 1,0	4,5 ± 0,7	13,0 ± 1,4	4,2 ± 0,9	25,9 ± 1,7	5,3 ± 0,9	17,5 ± 1,6	1,6 ± 0,6	100	88,3 ± 1,8	11,7 ± 1,8	100	2 474		
nov 2019	19,6 ± 1,5	7,8 ± 1,0	4,4 ± 0,9	7,8 ± 1,0	4,7 ± 0,8	26,0 ± 1,7	5,8 ± 0,9	22,5 ± 1,7	1,4 ± 0,6	100	87,2 ± 1,7	12,8 ± 1,7	100	2 594		
maj 2020	22,9 ± 1,5	7,9 ± 1,0	4,1 ± 0,8	6,8 ± 0,9	3,8 ± 0,7	29,9 ± 1,7	5,6 ± 0,8	18,1 ± 1,5	0,9 ± 0,4	100	88,0 ± 1,6	12,0 ± 1,6	100	2 722		
nov 2020	25,5 ± 1,6	8,6 ± 1,1	3,5 ± 0,7	6,6 ± 0,9	3,2 ± 0,7	27,1 ± 1,7	6,4 ± 0,9	17,9 ± 1,5	1,2 ± 0,6	100	89,1 ± 1,6	10,9 ± 1,6	100	2 585		
maj 2021	26,0 ± 1,6	10,3 ± 1,1	2,6 ± 0,6	5,8 ± 0,9	3,6 ± 0,8	26,5 ± 1,7	5,8 ± 0,9	18,4 ± 1,6	1,1 ± 0,6	100	88,9 ± 1,6	11,1 ± 1,6	100	2 549		
nov 2021	25,4 ± 1,7	10,3 ± 1,3	3,0 ± 0,6	5,8 ± 1,0	3,3 ± 0,8	27,3 ± 1,8	6,3 ± 0,9	18,0 ± 1,6	0,6 ± 0,4	100	88,3 ± 1,6	11,7 ± 1,6	100	2 309		
maj 2022	23,5 ± 1,7	8,0 ± 1,1	3,7 ± 0,7	6,7 ± 1,0	2,7 ± 0,7	31,3 ± 1,8	5,5 ± 1,0	17,1 ± 1,6	1,6 ± 0,6	100	88,9 ± 1,6	11,1 ± 1,6	100	2 369		
<b>Lägenhet, hyresrätt</b>																
nov 2018	14,6 ± 2,4	6,0 ± 1,5	4,7 ± 1,2	3,1 ± 1,0	3,8 ± 1,1	35,8 ± 3,1	15,1 ± 2,2	14,3 ± 2,3	2,5 ± 1,2	100	87,4 ± 2,7	12,6 ± 2,7	100	1 083		
maj 2019	13,3 ± 2,5	4,5 ± 1,3	3,7 ± 1,3	5,7 ± 1,4	6,5 ± 1,9	33,6 ± 3,3	15,1 ± 2,5	14,4 ± 2,7	3,1 ± 1,1	100	82,3 ± 3,2	17,7 ± 3,2	100	1 012		
nov 2019	13,8 ± 2,4	4,7 ± 1,4	4,1 ± 1,3	4,6 ± 1,4	5,4 ± 1,8	31,7 ± 3,1	13,7 ± 2,0	19,5 ± 2,7	2,5 ± 1,1	100	83,2 ± 3,0	16,8 ± 3,0	100	1 027		
maj 2020	14,5 ± 2,5	5,3 ± 1,5	3,6 ± 1,2	4,5 ± 1,5	4,0 ± 1,5	37,0 ± 3,3	14,2 ± 2,1	15,7 ± 2,5	1,2 ± 0,7	100	84,1 ± 2,8	15,9 ± 2,8	100	1 068		
nov 2020	13,4 ± 2,2	5,3 ± 1,4	3,3 ± 1,2	3,5 ± 1,3	4,8 ± 1,6	34,7 ± 3,3	15,2 ± 2,1	17,2 ± 2,6	2,7 ± 1,3	100	84,7 ± 2,9	15,3 ± 2,9	100	1 024		
maj 2021	13,5 ± 2,3	5,2 ± 1,4	2,7 ± 1,0	2,9 ± 1,1	4,0 ± 1,3	36,2 ± 3,3	14,5 ± 2,2	19,3 ± 2,8	1,7 ± 1,0	100	80,1 ± 3,1	19,9 ± 3,1	100	1 025		
nov 2021	14,2 ± 2,3	5,7 ± 1,6	2,3 ± 1,0	2,6 ± 1,1	5,4 ± 1,9	36,3 ± 3,3	15,7 ± 2,4	16,2 ± 2,6	1,7 ± 0,8	100	79,6 ± 3,1	20,4 ± 3,1	100	1 001		
maj 2022	16,1 ± 2,7	4,3 ± 1,5	3,1 ± 1,1	2,8 ± 1,2	4,3 ± 1,6	36,9 ± 3,5	14,3 ± 2,5	16,3 ± 2,8	1,9 ± 1,0	100	80,7 ± 3,1	19,3 ± 3,1	100	942		
<b>Lägenhet, bostadsrätt</b>																
nov 2018	23,3 ± 2,8	7,8 ± 1,7	5,0 ± 1,3	5,3 ± 1,4	6,7 ± 1,6	28,2 ± 3,0	8,4 ± 1,9	12,8 ± 2,4	2,3 ± 1,0	100	88,9 ± 2,8	11,1 ± 2,8	100	943		
maj 2019	17,6 ± 2,7	6,7 ± 1,6	4,9 ± 1,3	10,1 ± 2,3	7,5 ± 2,0	29,3 ± 3,3	8,6 ± 1,9	13,9 ± 2,8	1,3 ± 0,8	100	88,2 ± 3,0	11,8 ± 3,0	100	932		
nov 2019	23,3 ± 3,1	8,4 ± 2,2	4,1 ± 1,2	5,8 ± 1,6	5,8 ± 1,5	25,9 ± 3,0	9,1 ± 2,0	16,6 ± 2,9	1,1 ± 1,0	100	85,3 ± 3,1	14,7 ± 3,1	100	904		
maj 2020	23,3 ± 2,9	6,6 ± 1,8	3,8 ± 1,2	4,9 ± 1,6	5,0 ± 1,5	33,6 ± 3,2	7,8 ± 1,7	13,8 ± 2,4	1,2 ± 1,0	100	89,3 ± 2,6	10,7 ± 2,6	100	980		
nov 2020	22,9 ± 2,8	6,2 ± 1,7	5,5 ± 1,6	3,6 ± 1,2	4,8 ± 1,4	32,3 ± 3,3	9,2 ± 1,9	14,2 ± 2,6	1,3 ± 1,0	100	86,1 ± 3,0	13,9 ± 3,0	100	965		
maj 2021	22,5 ± 2,8	8,1 ± 2,1	3,4 ± 1,2	2,9 ± 1,0	4,3 ± 1,6	31,6 ± 3,3	10,5 ± 2,1	15,2 ± 2,7	1,4 ± 0,8	100	85,4 ± 3,1	14,6 ± 3,1	100	960		
nov 2021	25,0 ± 3,1	7,4 ± 2,0	3,5 ± 1,4	2,9 ± 1,1	4,0 ± 1,2	30,5 ± 3,3	10,4 ± 2,0	15,3 ± 2,8	0,9 ± 0,8	100	85,8 ± 2,9	14,2 ± 2,9	100	901		
maj 2022	22,6 ± 3,1	5,9 ± 1,8	4,4 ± 1,4	3,8 ± 1,4	3,8 ± 1,2	32,6 ± 3,5	9,2 ± 1,9	15,6 ± 3,0	2,1 ± 1,2	100	87,3 ± 2,9	12,7 ± 2,9	100	851		
<b>Övriga, inklusive uppgift saknas</b>																
nov 2018 - maj 2022	Gruppen är för liten för att redovisas.															
<b>Hela väljarkåren</b>																
nov 2018	20,6 ± 0,9	8,5 ± 0,5	4,7 ± 0,4	5,1 ± 0,4	4,6 ± 0,5	30,0 ± 1,0	8,6 ± 0,7	16,0 ± 0,7	1,9 ± 0,4	100	88,3 ± 1,1	11,7 ± 1,1	100	4 721		
maj 2019	17,6 ± 1,0	7,3 ± 0,6	4,3 ± 0,5	10,5 ± 0,8	5,4 ± 0,7	28,5 ± 1,1	8,4 ± 0,7	16,0 ± 1,0	1,9 ± 0,4	100	86,5 ± 1,3	13,5 ± 1,3	100	4 506		
nov 2019	18,8 ± 1,0	7,3 ± 0,6	4,2 ± 0,6	6,5 ± 0,6	5,2 ± 0,6	27,2 ± 1,1	8,6 ± 0,6	20,7 ± 1,0	1,7 ± 0,5	100	85,4 ± 1,2	14,6 ± 1,2	100	4 645		
maj 2020	20,7 ± 1,0	6,9 ± 0,6	3,9 ± 0,5	5,8 ± 0,6	4,2 ± 0,5	32,2 ± 1,2	8,4 ± 0,6	16,7 ± 0,9	1,2 ± 0,3	100	87,1 ± 1,1	12,9 ± 1,1	100	4 888		
nov 2020	22,2 ± 1,0	7,3 ± 0,7	3,8 ± 0,5	5,3 ± 0,6	3,9 ± 0,6	29,9 ± 1,2	9,2 ± 0,7	16,8 ± 0,9	1,7 ± 0,5	100	87,1 ± 1,2	12,9 ± 1,2	100	4 692		
maj 2021	22,1 ± 1,0	8,6 ± 0,7	2,7 ± 0,4	4,4 ± 0,6	3,9 ± 0,6	29,9 ± 1,2	9,1 ± 0,7	17,9 ± 1,0	1,4 ± 0,4	100	85,9 ± 1,2	14,1 ± 1,2	100	4 656		
nov 2021	22,4 ± 1,1	8,5 ± 0,8	3,0 ± 0,5	4,4 ± 0,6	4,0 ± 0,6	30,1 ± 1,2	9,6 ± 0,7	17,0 ± 1,0	1,0 ± 0,3	100	85,2 ± 1,2	14,8 ± 1,2	100	4 319		
maj 2022	21,4 ± 1,2	6,6 ± 0,7	3,6 ± 0,5	5,1 ± 0,6	3,4 ± 0,6	33,0 ± 1,3	8,4 ± 0,8	16,5 ± 1,0	1,9 ± 0,5	100	86,0 ± 1,2	14,0 ± 1,2	100	4 274		

Kommentar: Gråmarkerad skattning innebär att förändringen från föregående undersökning är approximativt statistiskt säkerställd.

Frågorna som ställdes var "I vilken typ av bostad bor du? Bor du i lägenhet eller i småhus?" och "Äger eller hyr ni bostaden eller har ni bostadsrätt?".

För definition av partisypati, se under Definitioner och förklaringar.

Källa: SCB:s Partisypatiundersökning, SCB:s befolkningsregister



Tabell 12 Partisympatier efter kön bland sysselsatta och ej sysselsatta

	Med partisypati %											S:a	Andel med parti-sympati		Andel vet ej/Uppgift saknas		S:a	Antal svar-ande
	M	C	L	KD	MP	S	V	SD	ÖVR	S:a								
<b>Män</b>																		
<b>Sysselsatta</b>																		
nov 2018	25,6 ± 2,0	7,1 ± 1,2	4,2 ± 0,8	4,7 ± 0,9	3,5 ± 0,9	21,2 ± 2,0	8,1 ± 1,6	23,7 ± 2,1	1,9 ± 0,7	100	89,9 ± 2,1	10,1 ± 2,1	100	1 605				
maj 2019	23,1 ± 2,4	5,7 ± 1,1	3,8 ± 1,0	10,6 ± 1,6	3,9 ± 1,0	20,6 ± 2,2	7,2 ± 1,6	22,7 ± 2,5	2,4 ± 0,8	100	88,3 ± 2,4	11,7 ± 2,4	100	1 510				
nov 2019	24,0 ± 2,2	5,6 ± 1,1	3,7 ± 1,1	5,8 ± 1,1	3,7 ± 1,1	21,2 ± 2,2	7,7 ± 1,3	25,9 ± 2,4	2,4 ± 1,0	100	86,2 ± 2,2	13,8 ± 2,2	100	1 618				
maj 2020	25,7 ± 2,2	5,9 ± 1,1	3,8 ± 1,0	5,8 ± 1,2	2,1 ± 0,7	24,6 ± 2,2	7,5 ± 1,3	23,4 ± 2,2	1,1 ± 0,6	100	90,1 ± 1,9	9,9 ± 1,9	100	1 655				
nov 2020	25,1 ± 2,1	7,0 ± 1,3	3,6 ± 1,0	5,2 ± 1,1	2,4 ± 0,8	22,3 ± 2,2	7,2 ± 1,2	25,2 ± 2,3	1,9 ± 0,9	100	89,7 ± 2,0	10,3 ± 2,0	100	1 629				
maj 2021	25,8 ± 2,2	8,8 ± 1,5	2,5 ± 0,8	4,3 ± 1,0	2,6 ± 0,9	21,1 ± 2,3	7,4 ± 1,3	25,4 ± 2,4	2,3 ± 1,1	100	86,4 ± 2,3	13,6 ± 2,3	100	1 568				
nov 2021	25,4 ± 2,2	8,2 ± 1,5	2,7 ± 0,7	4,6 ± 1,1	3,8 ± 1,2	21,6 ± 2,3	7,7 ± 1,3	24,9 ± 2,3	1,1 ± 0,6	100	85,7 ± 2,3	14,3 ± 2,3	100	1 577				
maj 2022	25,1 ± 2,3	5,7 ± 1,3	3,0 ± 0,8	5,3 ± 1,2	3,0 ± 1,1	24,6 ± 2,5	6,9 ± 1,3	23,7 ± 2,4	2,8 ± 1,1	100	86,3 ± 2,3	13,7 ± 2,3	100	1 517				
<b>Ej sysselsatta</b>																		
nov 2018	18,8 ± 3,2	4,6 ± 1,4	3,8 ± 1,4	3,9 ± 1,3	2,3 ± 1,0	37,8 ± 3,9	6,0 ± 2,0	20,7 ± 3,4	2,0 ± 1,4	100	88,1 ± 3,2	11,9 ± 3,2	100	780				
maj 2019	15,4 ± 3,0	4,2 ± 1,4	3,7 ± 1,3	11,3 ± 2,4	4,8 ± 2,6	31,4 ± 3,8	6,3 ± 1,9	20,1 ± 3,4	2,7 ± 1,6	100	86,2 ± 3,7	13,8 ± 3,7	100	801				
nov 2019	15,0 ± 2,7	4,4 ± 1,6	3,2 ± 1,2	6,1 ± 1,9	5,1 ± 2,4	31,3 ± 3,7	6,0 ± 1,6	27,9 ± 3,6	1,1 ± 0,8	100	89,1 ± 3,1	10,9 ± 3,1	100	757				
maj 2020	16,6 ± 2,7	5,1 ± 1,6	4,2 ± 1,5	6,4 ± 1,8	2,0 ± 1,2	35,3 ± 3,5	7,3 ± 1,9	21,6 ± 3,1	1,6 ± 0,9	100	85,3 ± 3,2	14,7 ± 3,2	100	911				
nov 2020	18,0 ± 2,7	5,3 ± 1,5	4,0 ± 1,5	6,3 ± 1,9	1,0 ± 0,7	34,4 ± 3,7	8,8 ± 2,3	19,3 ± 3,0	2,8 ± 1,7	100	85,9 ± 3,3	14,1 ± 3,3	100	844				
maj 2021	15,9 ± 2,6	6,3 ± 1,9	3,5 ± 1,2	4,6 ± 1,4	2,2 ± 1,2	35,7 ± 3,7	6,9 ± 1,9	23,9 ± 3,5	0,9 ± 0,7	100	88,0 ± 3,0	12,0 ± 3,0	100	834				
nov 2021	16,5 ± 2,9	5,6 ± 1,7	3,7 ± 1,6	4,8 ± 1,6	3,1 ± 1,6	33,2 ± 3,8	9,4 ± 2,4	22,1 ± 3,6	1,6 ± 1,2	100	86,1 ± 3,4	13,9 ± 3,4	100	723				
maj 2022	16,2 ± 2,9	5,2 ± 1,7	4,7 ± 1,7	3,8 ± 1,5	2,5 ± 1,6	34,5 ± 3,9	8,3 ± 2,3	22,5 ± 3,7	2,3 ± 1,2	100	88,2 ± 3,1	11,8 ± 3,1	100	707				
<b>Övriga, inklusive uppgift saknas</b>																		
nov 2018 - maj 2022	Gruppen är för liten för att redovisas.																	
<b>Samtliga män</b>																		
nov 2018	23,6 ± 1,6	6,3 ± 0,9	4,1 ± 0,7	4,5 ± 0,7	3,2 ± 0,7	26,2 ± 1,7	7,5 ± 1,2	22,7 ± 1,6	1,9 ± 0,6	100	89,3 ± 1,7	10,7 ± 1,7	100	2 391				
maj 2019	20,6 ± 1,9	5,2 ± 0,8	3,8 ± 0,8	10,8 ± 1,2	4,2 ± 1,1	24,2 ± 1,8	6,9 ± 1,2	21,9 ± 1,9	2,5 ± 0,7	100	87,5 ± 2,0	12,5 ± 2,0	100	2 316				
nov 2019	21,1 ± 1,7	5,2 ± 0,9	3,5 ± 0,8	5,9 ± 0,9	4,2 ± 1,1	24,4 ± 1,8	7,2 ± 1,0	26,5 ± 1,9	2,1 ± 0,7	100	87,1 ± 1,8	12,9 ± 1,8	100	2 376				
maj 2020	22,7 ± 1,7	5,7 ± 0,9	3,9 ± 0,8	6,0 ± 1,0	2,0 ± 0,6	28,1 ± 1,8	7,5 ± 1,0	22,8 ± 1,7	1,3 ± 0,5	100	88,5 ± 1,6	11,5 ± 1,6	100	2 575				
nov 2020	22,8 ± 1,6	6,4 ± 1,0	3,7 ± 0,8	5,5 ± 0,9	1,9 ± 0,6	26,2 ± 1,8	7,7 ± 1,0	23,4 ± 1,7	2,2 ± 0,8	100	88,4 ± 1,7	11,6 ± 1,7	100	2 483				
maj 2021	22,5 ± 1,7	7,9 ± 1,2	2,8 ± 0,6	4,4 ± 0,8	2,4 ± 0,7	25,9 ± 1,9	7,2 ± 1,0	25,0 ± 1,8	1,8 ± 0,7	100	86,9 ± 1,8	13,1 ± 1,8	100	2 411				
nov 2021	22,6 ± 1,7	7,4 ± 1,2	3,0 ± 0,7	4,6 ± 0,9	3,5 ± 0,9	25,2 ± 1,9	8,2 ± 1,1	24,1 ± 1,8	1,3 ± 0,5	100	85,8 ± 1,8	14,2 ± 1,8	100	2 306				
maj 2022	22,2 ± 1,8	5,5 ± 1,0	3,6 ± 0,8	4,8 ± 0,9	2,8 ± 0,9	27,8 ± 2,0	7,3 ± 1,1	23,3 ± 1,9	2,6 ± 0,8	100	86,9 ± 1,8	13,1 ± 1,8	100	2 225				

Tabell 12 Partisympatier efter kön bland sysselsatta och ej sysselsatta

	Med partisypati %										S:a	Andel med parti-sympati	Andel vet ej/Uppgift saknas	S:a	Antal svar-ande	
	M	C	L	KD	MP	S	V	SD	ÖVR	S:a						
<b>Kvinnor</b>																
<b>Sysselsatta</b>																
nov 2018	18,5 ± 2,1	12,0 ± 1,5	6,1 ± 1,1	5,8 ± 1,1	7,6 ± 1,3	28,5 ± 2,4	11,0 ± 1,6	9,1 ± 1,7	1,3 ± 0,6	100	89,1 ± 2,2	10,9 ± 2,2	100	1 411		
maj 2019	16,2 ± 2,0	11,1 ± 1,7	5,2 ± 1,1	8,3 ± 1,6	8,0 ± 1,4	28,9 ± 2,6	11,3 ± 1,7	9,3 ± 1,8	1,6 ± 0,7	100	87,9 ± 2,4	12,1 ± 2,4	100	1 297		
nov 2019	16,5 ± 2,1	10,6 ± 1,7	5,0 ± 1,2	7,1 ± 1,5	8,2 ± 1,3	26,4 ± 2,4	11,0 ± 1,6	13,8 ± 2,1	1,4 ± 0,7	100	84,9 ± 2,4	15,1 ± 2,4	100	1 391		
maj 2020	20,9 ± 2,2	8,6 ± 1,5	4,1 ± 1,1	5,5 ± 1,2	7,6 ± 1,3	31,9 ± 2,5	10,2 ± 1,5	9,9 ± 1,8	1,3 ± 0,8	100	86,7 ± 2,3	13,3 ± 2,3	100	1 381		
nov 2020	22,9 ± 2,4	8,6 ± 1,6	4,4 ± 1,2	4,2 ± 1,2	6,9 ± 1,3	30,8 ± 2,7	11,5 ± 1,6	8,8 ± 1,7	1,8 ± 0,9	100	86,5 ± 2,4	13,5 ± 2,4	100	1 321		
maj 2021	24,4 ± 2,4	10,2 ± 1,6	2,9 ± 0,9	4,6 ± 1,3	6,7 ± 1,3	29,4 ± 2,6	11,6 ± 1,6	9,0 ± 1,8	1,2 ± 0,7	100	86,4 ± 2,4	13,6 ± 2,4	100	1 321		
nov 2021	24,5 ± 2,5	11,9 ± 1,9	2,9 ± 0,9	4,2 ± 1,2	5,2 ± 1,2	28,8 ± 2,7	11,9 ± 1,7	9,5 ± 2,0	0,9 ± 0,6	100	84,6 ± 2,5	15,4 ± 2,5	100	1 204		
maj 2022	22,5 ± 2,5	8,3 ± 1,5	4,0 ± 1,0	5,0 ± 1,4	5,3 ± 1,2	33,5 ± 2,8	10,4 ± 1,7	9,8 ± 2,1	1,3 ± 0,8	100	84,4 ± 2,5	15,6 ± 2,5	100	1 257		
<b>Ej sysselsatta</b>																
nov 2018	16,3 ± 2,7	8,8 ± 1,8	3,8 ± 1,1	5,5 ± 1,6	3,1 ± 1,5	42,6 ± 3,6	8,0 ± 1,8	9,4 ± 2,3	2,5 ± 1,5	100	84,2 ± 3,3	15,8 ± 3,3	100	912		
maj 2019	11,6 ± 2,2	6,6 ± 1,7	4,4 ± 1,3	13,1 ± 2,7	4,6 ± 1,7	39,5 ± 3,6	7,4 ± 1,9	11,7 ± 2,8	1,1 ± 0,8	100	81,9 ± 3,5	18,1 ± 3,5	100	885		
nov 2019	16,1 ± 2,8	7,5 ± 1,9	4,6 ± 1,4	7,0 ± 1,7	2,9 ± 1,2	36,0 ± 3,5	8,4 ± 2,1	16,1 ± 2,7	1,3 ± 1,3	100	81,9 ± 3,3	18,1 ± 3,3	100	876		
maj 2020	15,5 ± 2,7	7,2 ± 1,9	3,8 ± 1,2	5,9 ± 1,9	4,3 ± 1,6	43,8 ± 3,7	7,9 ± 2,0	11,0 ± 2,4	0,7 ± 0,6	100	84,4 ± 3,0	15,6 ± 3,0	100	924		
nov 2020	19,3 ± 2,8	7,6 ± 1,8	2,9 ± 1,0	6,1 ± 1,7	4,6 ± 1,9	37,7 ± 3,6	9,4 ± 2,1	12,3 ± 2,4	.. ± ..	100	84,9 ± 3,2	15,1 ± 3,2	100	884		
maj 2021	17,2 ± 2,5	7,8 ± 1,8	2,3 ± 1,1	4,5 ± 1,4	3,3 ± 1,3	41,1 ± 3,6	9,9 ± 2,4	13,3 ± 2,6	0,7 ± 0,6	100	82,5 ± 3,4	17,5 ± 3,4	100	920		
nov 2021	18,5 ± 2,9	5,9 ± 1,7	3,2 ± 1,4	4,2 ± 1,5	3,5 ± 1,6	44,5 ± 3,7	9,3 ± 2,2	10,5 ± 2,5	.. ± ..	100	84,7 ± 3,1	15,3 ± 3,1	100	805		
maj 2022	17,5 ± 3,0	6,9 ± 1,9	3,3 ± 1,2	6,2 ± 1,8	2,1 ± 1,1	45,9 ± 3,7	7,9 ± 2,2	9,5 ± 2,3	0,7 ± 0,7	100	86,7 ± 2,9	13,3 ± 2,9	100	786		
<b>Övriga, inklusive uppgift saknas</b>																
nov 2018 - maj 2022	Gruppen är för liten för att redovisas.															
<b>Samtliga kvinnor</b>																
nov 2018	17,7 ± 1,5	10,8 ± 1,0	5,2 ± 0,8	5,8 ± 0,8	5,9 ± 0,9	33,7 ± 1,8	9,8 ± 1,0	9,3 ± 1,3	1,8 ± 0,7	100	87,2 ± 1,8	12,8 ± 1,8	100	2 330		
maj 2019	14,5 ± 1,4	9,4 ± 1,1	4,9 ± 0,8	10,1 ± 1,4	6,7 ± 1,0	32,9 ± 1,9	9,9 ± 1,2	10,2 ± 1,4	1,4 ± 0,5	100	85,5 ± 2,0	14,5 ± 2,0	100	2 190		
nov 2019	16,3 ± 1,6	9,4 ± 1,2	4,9 ± 0,9	7,1 ± 1,1	6,2 ± 0,9	30,0 ± 1,9	10,1 ± 1,1	14,7 ± 1,6	1,3 ± 0,6	100	83,8 ± 1,9	16,2 ± 1,9	100	2 269		
maj 2020	18,7 ± 1,6	8,1 ± 1,1	4,0 ± 0,8	5,6 ± 1,0	6,3 ± 0,9	36,5 ± 2,0	9,3 ± 1,1	10,5 ± 1,4	1,1 ± 0,5	100	85,7 ± 1,8	14,3 ± 1,8	100	2 313		
nov 2020	21,5 ± 1,7	8,2 ± 1,1	3,8 ± 0,8	5,0 ± 0,9	6,0 ± 1,0	33,5 ± 2,0	10,7 ± 1,2	10,2 ± 1,3	1,2 ± 0,5	100	85,8 ± 1,9	14,2 ± 1,9	100	2 209		
maj 2021	21,6 ± 1,7	9,3 ± 1,2	2,7 ± 0,7	4,5 ± 1,0	5,4 ± 0,9	33,9 ± 2,0	11,0 ± 1,3	10,7 ± 1,4	1,0 ± 0,5	100	84,8 ± 1,9	15,2 ± 1,9	100	2 245		
nov 2021	22,2 ± 1,8	9,6 ± 1,3	3,0 ± 0,8	4,2 ± 0,9	4,5 ± 0,9	34,9 ± 2,0	10,9 ± 1,3	9,9 ± 1,5	0,7 ± 0,4	100	84,6 ± 1,9	15,4 ± 1,9	100	2 013		
maj 2022	20,7 ± 1,8	7,7 ± 1,1	3,7 ± 0,8	5,4 ± 1,0	4,1 ± 0,8	38,2 ± 2,1	9,5 ± 1,3	9,6 ± 1,5	1,1 ± 0,6	100	85,2 ± 1,9	14,8 ± 1,9	100	2 049		

Tabell 12 Partisypatier efter kön bland sysselsatta och ej sysselsatta

	Med partisypati %											S:a	Andel med parti-sympati	Andel vet ej/ Uppgift saknas	S:a	Antal svar-ande	
	M	C	L	KD	MP	S	V	SD	ÖVR	S:a							
<b>Samtliga</b>																	
<b>Sysselsatta</b>																	
nov 2018	22,2 ± 1,2	9,4 ± 0,8	5,1 ± 0,6	5,3 ± 0,6	5,4 ± 0,7	24,7 ± 1,4	9,5 ± 1,0	16,8 ± 1,1	1,6 ± 0,5	100	89,5 ± 1,4	10,5 ± 1,4	100	3 016			
maj 2019	19,8 ± 1,5	8,3 ± 0,9	4,5 ± 0,7	9,5 ± 1,0	5,9 ± 0,8	24,6 ± 1,5	9,2 ± 1,0	16,3 ± 1,4	2,0 ± 0,5	100	88,1 ± 1,6	11,9 ± 1,6	100	2 807			
nov 2019	20,4 ± 1,4	8,0 ± 0,9	4,3 ± 0,8	6,4 ± 0,8	5,8 ± 0,8	23,7 ± 1,5	9,3 ± 0,9	20,2 ± 1,5	1,9 ± 0,6	100	85,6 ± 1,6	14,4 ± 1,6	100	3 009			
maj 2020	23,4 ± 1,4	7,2 ± 0,9	4,0 ± 0,7	5,6 ± 0,8	4,7 ± 0,7	28,0 ± 1,5	8,8 ± 0,9	17,1 ± 1,3	1,2 ± 0,5	100	88,4 ± 1,4	11,6 ± 1,4	100	3 036			
nov 2020	24,1 ± 1,4	7,7 ± 1,0	4,0 ± 0,7	4,7 ± 0,7	4,5 ± 0,7	26,3 ± 1,6	9,2 ± 0,9	17,5 ± 1,3	1,9 ± 0,6	100	88,2 ± 1,5	11,8 ± 1,5	100	2 950			
maj 2021	25,1 ± 1,5	9,5 ± 1,0	2,7 ± 0,6	4,4 ± 0,8	4,6 ± 0,8	25,1 ± 1,6	9,4 ± 0,9	17,5 ± 1,4	1,7 ± 0,6	100	86,4 ± 1,6	13,6 ± 1,6	100	2 889			
nov 2021	25,0 ± 1,6	10,0 ± 1,1	2,8 ± 0,6	4,4 ± 0,8	4,5 ± 0,8	25,0 ± 1,6	9,7 ± 0,9	17,6 ± 1,4	1,0 ± 0,4	100	85,1 ± 1,6	14,9 ± 1,6	100	2 781			
maj 2022	23,8 ± 1,6	6,9 ± 0,9	3,5 ± 0,6	5,1 ± 0,9	4,1 ± 0,8	28,9 ± 1,8	8,6 ± 1,0	17,1 ± 1,5	2,1 ± 0,7	100	85,4 ± 1,6	14,6 ± 1,6	100	2 774			
<b>Ej sysselsatta</b>																	
nov 2018	17,4 ± 2,0	6,9 ± 1,1	3,8 ± 0,9	4,8 ± 1,0	2,8 ± 0,9	40,4 ± 2,5	7,1 ± 1,3	14,5 ± 1,9	2,3 ± 1,0	100	85,9 ± 2,3	14,1 ± 2,3	100	1 692			
maj 2019	13,4 ± 1,8	5,5 ± 1,1	4,1 ± 0,9	12,3 ± 1,8	4,7 ± 1,5	35,7 ± 2,5	6,9 ± 1,3	15,6 ± 2,1	1,8 ± 0,8	100	83,9 ± 2,5	16,1 ± 2,5	100	1 686			
nov 2019	15,6 ± 1,9	6,0 ± 1,2	4,0 ± 0,9	6,6 ± 1,2	3,9 ± 1,3	33,8 ± 2,4	7,3 ± 1,3	21,6 ± 2,2	1,2 ± 0,8	100	85,1 ± 2,3	14,9 ± 2,3	100	1 633			
maj 2020	16,0 ± 1,9	6,2 ± 1,2	4,0 ± 0,9	6,1 ± 1,3	3,3 ± 1,0	39,9 ± 2,5	7,6 ± 1,3	15,8 ± 1,9	1,1 ± 0,5	100	84,8 ± 2,2	15,2 ± 2,2	100	1 835			
nov 2020	18,7 ± 1,9	6,6 ± 1,1	3,4 ± 0,8	6,2 ± 1,2	3,0 ± 1,1	36,2 ± 2,5	9,1 ± 1,5	15,4 ± 1,8	1,4 ± 0,8	100	85,4 ± 2,2	14,6 ± 2,2	100	1 728			
maj 2021	16,6 ± 1,8	7,1 ± 1,3	2,9 ± 0,8	4,5 ± 0,9	2,8 ± 0,9	38,6 ± 2,5	8,5 ± 1,5	18,3 ± 2,1	0,8 ± 0,5	100	85,0 ± 2,3	15,0 ± 2,3	100	1 754			
nov 2021	17,6 ± 2,0	5,8 ± 1,2	3,5 ± 1,0	4,5 ± 1,1	3,3 ± 1,1	39,5 ± 2,5	9,3 ± 1,6	15,7 ± 2,0	0,9 ± 0,6	100	85,3 ± 2,2	14,7 ± 2,2	100	1 528			
maj 2022	16,9 ± 2,1	6,1 ± 1,3	4,0 ± 1,0	5,1 ± 1,2	2,3 ± 0,9	40,7 ± 2,5	8,1 ± 1,5	15,5 ± 2,0	1,5 ± 0,7	100	87,3 ± 2,1	12,7 ± 2,1	100	1 493			
<b>Övriga, inklusive uppgift saknas</b>																	
nov 2018 - maj 2022	Gruppen är för liten för att redovisas.																
<b>Hela väljarkåren</b>																	
nov 2018	20,6 ± 0,9	8,5 ± 0,5	4,7 ± 0,4	5,1 ± 0,4	4,6 ± 0,5	30,0 ± 1,0	8,6 ± 0,7	16,0 ± 0,7	1,9 ± 0,4	100	88,3 ± 1,1	11,7 ± 1,1	100	4 721			
maj 2019	17,6 ± 1,0	7,3 ± 0,6	4,3 ± 0,5	10,5 ± 0,8	5,4 ± 0,7	28,5 ± 1,1	8,4 ± 0,7	16,0 ± 1,0	1,9 ± 0,4	100	86,5 ± 1,3	13,5 ± 1,3	100	4 506			
nov 2019	18,8 ± 1,0	7,3 ± 0,6	4,2 ± 0,6	6,5 ± 0,6	5,2 ± 0,6	27,2 ± 1,1	8,6 ± 0,6	20,7 ± 1,0	1,7 ± 0,5	100	85,4 ± 1,2	14,6 ± 1,2	100	4 645			
maj 2020	20,7 ± 1,0	6,9 ± 0,6	3,9 ± 0,5	5,8 ± 0,6	4,2 ± 0,5	32,2 ± 1,2	8,4 ± 0,6	16,7 ± 0,9	1,2 ± 0,3	100	87,1 ± 1,1	12,9 ± 1,1	100	4 888			
nov 2020	22,2 ± 1,0	7,3 ± 0,7	3,8 ± 0,5	5,3 ± 0,6	3,9 ± 0,6	29,9 ± 1,2	9,2 ± 0,7	16,8 ± 0,9	1,7 ± 0,5	100	87,1 ± 1,2	12,9 ± 1,2	100	4 692			
maj 2021	22,1 ± 1,0	8,6 ± 0,7	2,7 ± 0,4	4,4 ± 0,6	3,9 ± 0,6	29,9 ± 1,2	9,1 ± 0,7	17,9 ± 1,0	1,4 ± 0,4	100	85,9 ± 1,2	14,1 ± 1,2	100	4 656			
nov 2021	22,4 ± 1,1	8,5 ± 0,8	3,0 ± 0,5	4,4 ± 0,6	4,0 ± 0,6	30,1 ± 1,2	9,6 ± 0,7	17,0 ± 1,0	1,0 ± 0,3	100	85,2 ± 1,2	14,8 ± 1,2	100	4 319			
maj 2022	21,4 ± 1,2	6,6 ± 0,7	3,6 ± 0,5	5,1 ± 0,6	3,4 ± 0,6	33,0 ± 1,3	8,4 ± 0,8	16,5 ± 1,0	1,9 ± 0,5	100	86,0 ± 1,2	14,0 ± 1,2	100	4 274			

Kommentar: Gråmarkerad skattning innebär att förändringen från föregående undersökning är approximativt statistiskt säkerställd.

Till sysselsatta räknas personer som under den senaste veckan arbetat minst en timme, tillfälligt borta från tjänst, tjänstlediga, föräldralediga samt arbetslösa mindre än ett halvår. För definition av partisypati, se under Definitioner och förklaringar.

Källa: SCB:s Partisypatiundersökning, SCB:s befolkningsregister

Tabell 13a Partisystempatier efter kön och socioekonomisk grupp (sysselsatta och ej sysselsatta)

	Med partisystempati %											Andel med parti-sympati	Andel vet ej/Uppgift saknas	S:a	Antal svarande
	M	C	L	KD	MP	S	V	SD	ÖVR	S:a					
<b>Män</b>															
<b>Ej facklärd arbetare</b>															
nov 2018	12,4 ± 4,1	5,4 ± 3,0	2,3 ± 1,9	3,4 ± 1,8	1,8 ± 1,3	38,8 ± 5,9	8,3 ± 3,9	25,1 ± 5,0	2,7 ± 2,2	100	86,4 ± 4,7	13,6 ± 4,7	100	354	
maj 2019	14,9 ± 5,4	3,2 ± 1,7	.. ± ..	7,7 ± 2,7	3,4 ± 3,2	27,6 ± 5,8	8,2 ± 4,5	29,8 ± 5,9	2,7 ± 2,5	100	87,2 ± 4,5	12,8 ± 4,5	100	331	
nov 2019	11,1 ± 4,3	2,2 ± 1,5	3,8 ± 2,9	6,1 ± 2,4	4,5 ± 3,1	32,7 ± 6,0	4,8 ± 2,3	33,1 ± 5,9	1,7 ± 1,6	100	82,0 ± 5,3	18,0 ± 5,3	100	330	
maj 2020	14,6 ± 4,8	3,2 ± 2,4	2,3 ± 2,0	5,5 ± 2,7	1,1 ± 1,1	35,0 ± 6,0	7,4 ± 3,2	30,8 ± 5,8	.. ± ..	100	86,2 ± 4,8	13,8 ± 4,8	100	326	
nov 2020	8,7 ± 3,2	5,5 ± 2,5	5,1 ± 3,3	2,9 ± 1,7	1,9 ± 1,5	35,1 ± 5,9	8,0 ± 3,6	31,4 ± 5,8	1,6 ± 1,5	100	87,3 ± 4,7	12,7 ± 4,7	100	324	
maj 2021	12,5 ± 3,6	6,5 ± 3,0	1,9 ± 1,4	3,7 ± 2,0	.. ± ..	34,0 ± 5,8	6,8 ± 3,0	29,7 ± 5,8	2,4 ± 2,3	100	83,3 ± 5,1	16,7 ± 5,1	100	346	
nov 2021	15,3 ± 4,4	3,7 ± 2,5	1,2 ± 1,1	4,0 ± 2,2	3,8 ± 2,7	34,0 ± 5,9	9,1 ± 3,2	27,8 ± 5,4	.. ± ..	100	80,8 ± 5,2	19,2 ± 5,2	100	345	
maj 2022	14,8 ± 4,4	3,7 ± 2,3	.. ± ..	4,6 ± 2,5	.. ± ..	34,3 ± 6,4	7,9 ± 3,0	30,6 ± 6,0	1,6 ± 1,4	100	79,3 ± 5,6	20,7 ± 5,6	100	305	
<b>Facklärd arbetare</b>															
nov 2018	14,4 ± 4,4	3,4 ± 1,8	1,6 ± 1,2	2,0 ± 1,5	1,2 ± 1,2	30,6 ± 5,2	9,5 ± 4,2	34,6 ± 5,7	2,6 ± 2,3	100	91,1 ± 4,1	8,9 ± 4,1	100	336	
maj 2019	16,0 ± 5,1	3,3 ± 1,9	.. ± ..	7,4 ± 2,9	.. ± ..	32,9 ± 5,5	5,7 ± 2,4	28,0 ± 5,8	3,3 ± 2,0	100	81,0 ± 5,8	19,0 ± 5,8	100	346	
nov 2019	14,6 ± 4,4	1,3 ± 1,3	.. ± ..	5,9 ± 2,5	2,2 ± 2,1	27,1 ± 4,7	8,3 ± 3,1	39,4 ± 5,8	.. ± ..	100	84,9 ± 5,1	15,1 ± 5,1	100	358	
maj 2020	10,0 ± 3,4	2,5 ± 1,7	.. ± ..	5,2 ± 2,8	1,9 ± 1,9	36,5 ± 5,3	7,0 ± 2,8	34,3 ± 5,6	.. ± ..	100	87,9 ± 4,4	12,1 ± 4,4	100	367	
nov 2020	11,3 ± 3,5	4,0 ± 2,0	.. ± ..	5,7 ± 3,0	.. ± ..	35,2 ± 5,7	8,3 ± 2,7	32,4 ± 5,4	.. ± ..	100	83,6 ± 5,1	16,4 ± 5,1	100	364	
maj 2021	12,9 ± 3,9	3,5 ± 2,0	.. ± ..	3,9 ± 2,0	.. ± ..	32,6 ± 5,7	7,5 ± 2,7	35,9 ± 5,9	2,5 ± 2,4	100	83,7 ± 5,3	16,3 ± 5,3	100	343	
nov 2021	14,9 ± 4,0	5,0 ± 2,9	.. ± ..	4,0 ± 2,3	.. ± ..	32,4 ± 5,5	6,6 ± 2,5	33,6 ± 5,7	.. ± ..	100	85,7 ± 4,7	14,3 ± 4,7	100	333	
maj 2022	14,7 ± 4,1	3,0 ± 2,5	2,0 ± 1,4	3,8 ± 2,5	.. ± ..	31,4 ± 5,7	4,5 ± 2,5	35,5 ± 6,0	3,2 ± 2,8	100	81,8 ± 5,1	18,2 ± 5,1	100	333	
<b>Summa arbetare</b>															
nov 2018	13,4 ± 3,0	4,4 ± 1,7	2,0 ± 1,1	2,7 ± 1,1	1,5 ± 0,9	34,8 ± 3,9	8,9 ± 2,8	29,8 ± 3,7	2,6 ± 1,6	100	88,6 ± 3,2	11,4 ± 3,2	100	690	
maj 2019	15,5 ± 3,7	3,2 ± 1,3	1,6 ± 1,4	7,5 ± 2,0	3,1 ± 2,2	30,2 ± 3,9	7,0 ± 2,6	28,9 ± 4,0	3,0 ± 1,6	100	84,1 ± 3,7	15,9 ± 3,7	100	677	
nov 2019	12,9 ± 3,1	1,7 ± 1,0	2,0 ± 1,5	6,0 ± 1,7	3,3 ± 1,9	29,9 ± 3,7	6,6 ± 1,9	36,3 ± 4,0	1,3 ± 0,9	100	83,5 ± 3,6	16,5 ± 3,6	100	688	
maj 2020	12,3 ± 2,9	2,8 ± 1,5	1,9 ± 1,2	5,4 ± 1,9	1,5 ± 1,1	35,8 ± 3,9	7,2 ± 2,1	32,6 ± 3,9	.. ± ..	100	87,0 ± 3,2	13,0 ± 3,2	100	693	
nov 2020	10,1 ± 2,4	4,7 ± 1,5	2,7 ± 1,7	4,3 ± 1,8	1,8 ± 1,3	35,1 ± 4,0	8,2 ± 2,2	31,9 ± 3,8	1,2 ± 0,9	100	85,4 ± 3,5	14,6 ± 3,5	100	688	
maj 2021	12,7 ± 2,6	5,0 ± 1,8	1,2 ± 0,8	3,8 ± 1,4	1,7 ± 1,5	33,3 ± 4,0	7,1 ± 2,0	32,8 ± 4,0	2,4 ± 1,7	100	83,5 ± 3,6	16,5 ± 3,6	100	689	
nov 2021	15,1 ± 2,9	4,4 ± 1,9	0,9 ± 0,7	4,0 ± 1,6	2,8 ± 1,7	33,2 ± 3,9	7,9 ± 2,0	30,7 ± 3,8	1,1 ± 0,8	100	83,2 ± 3,5	16,8 ± 3,5	100	678	
maj 2022	14,7 ± 3,0	3,4 ± 1,7	1,8 ± 1,2	4,1 ± 1,8	1,5 ± 1,2	32,8 ± 4,2	6,1 ± 1,9	33,2 ± 4,1	2,5 ± 1,6	100	80,6 ± 3,8	19,4 ± 3,8	100	638	
<b>Lägre tjänstemän</b>															
nov 2018															186
maj 2019															186
nov 2019															163
maj 2020	29,6 ± 7,0	6,1 ± 3,4	3,3 ± 2,5	6,1 ± 3,3	.. ± ..	32,0 ± 7,3	6,5 ± 3,5	14,0 ± 5,2	.. ± ..	100	87,4 ± 6,3	12,6 ± 6,3	100	211	
nov 2020	29,3 ± 6,5	3,5 ± 2,6	5,0 ± 3,0	7,1 ± 3,5	1,7 ± 1,6	27,9 ± 6,6	9,1 ± 4,9	13,0 ± 5,2	3,2 ± 2,8	100	93,0 ± 3,6	7,0 ± 3,6	100	206	
maj 2021															181
nov 2021															167
maj 2022															185

Tabell 13a Partisymptatier efter kön och socioekonomisk grupp (sysselsatta och ej sysselsatta)

	Med partisymptati %											S:a	Andel med parti-sympati	Andel vet ej/ Uppgift saknas	S:a	Antal svarande	
	M	C	L	KD	MP	S	V	SD	ÖVR	S:a							
<b>Tjänstemän på mellannivå</b>																	
nov 2018	28,2 ± 4,4	6,1 ± 2,0	4,6 ± 1,8	5,8 ± 2,1	3,7 ± 1,6	25,5 ± 4,2	6,5 ± 2,1	18,4 ± 4,1	1,3 ± 1,0	100	88,5 ± 4,4	11,5 ± 4,4	100	484			
maj 2019	22,3 ± 4,2	5,9 ± 2,2	4,7 ± 1,8	10,9 ± 3,2	4,3 ± 1,8	24,9 ± 4,6	7,0 ± 2,2	18,3 ± 4,1	1,7 ± 1,4	100	93,1 ± 3,6	6,9 ± 3,6	100	466			
nov 2019	25,0 ± 4,2	6,4 ± 2,2	3,5 ± 1,6	5,3 ± 2,0	3,9 ± 1,7	26,5 ± 4,2	7,5 ± 2,4	20,5 ± 4,4	1,5 ± 1,3	100	92,0 ± 3,2	8,0 ± 3,2	100	471			
maj 2020	27,1 ± 4,0	5,8 ± 2,1	4,6 ± 2,1	6,0 ± 2,2	2,0 ± 1,2	28,3 ± 4,3	7,4 ± 2,2	18,4 ± 4,0	.. ± ..	100	94,8 ± 2,6	5,2 ± 2,6	100	522			
nov 2020	25,7 ± 3,9	7,1 ± 2,2	3,9 ± 1,6	5,7 ± 2,2	2,0 ± 1,1	26,4 ± 4,2	8,7 ± 2,3	17,9 ± 3,7	2,5 ± 2,2	100	90,7 ± 3,5	9,3 ± 3,5	100	548			
maj 2021	23,2 ± 3,9	9,0 ± 2,8	3,5 ± 1,7	3,9 ± 1,7	2,1 ± 1,2	28,9 ± 4,6	8,3 ± 2,3	19,0 ± 3,9	2,2 ± 1,9	100	88,8 ± 4,0	11,2 ± 4,0	100	524			
nov 2021	24,6 ± 3,8	8,3 ± 2,5	2,6 ± 1,3	4,1 ± 1,8	5,4 ± 2,5	25,2 ± 4,0	9,1 ± 2,4	19,6 ± 4,0	.. ± ..	100	90,2 ± 3,4	9,8 ± 3,4	100	535			
maj 2022	26,4 ± 4,4	4,4 ± 1,8	4,4 ± 1,8	4,8 ± 2,0	4,1 ± 2,3	25,6 ± 4,1	9,2 ± 2,9	19,1 ± 4,0	2,0 ± 1,8	100	92,9 ± 2,9	7,1 ± 2,9	100	506			
<b>Högre tjänstemän</b>																	
nov 2018	26,5 ± 4,1	8,3 ± 2,4	7,7 ± 2,3	5,8 ± 2,2	4,8 ± 1,9	20,9 ± 4,1	9,5 ± 2,9	14,7 ± 3,8	1,6 ± 1,3	100	97,2 ± 1,5	2,8 ± 1,5	100	454			
maj 2019	25,7 ± 4,6	6,2 ± 2,2	5,5 ± 2,0	14,8 ± 3,7	4,8 ± 1,9	21,8 ± 4,1	7,5 ± 3,1	12,5 ± 4,7	1,3 ± 1,2	100	93,2 ± 4,2	6,8 ± 4,2	100	438			
nov 2019	27,6 ± 4,5	6,6 ± 2,3	7,5 ± 2,4	6,9 ± 2,3	4,5 ± 2,4	24,0 ± 4,4	8,2 ± 2,6	13,2 ± 3,7	.. ± ..	100	91,9 ± 3,6	8,1 ± 3,6	100	456			
maj 2020	28,6 ± 4,3	8,4 ± 2,6	6,6 ± 2,4	5,4 ± 2,0	2,2 ± 1,3	24,9 ± 3,9	8,9 ± 3,1	13,3 ± 3,4	1,7 ± 1,4	100	94,8 ± 2,5	5,2 ± 2,5	100	497			
nov 2020	32,7 ± 4,6	10,2 ± 3,6	5,4 ± 2,0	4,8 ± 1,9	2,6 ± 1,3	22,8 ± 4,2	7,2 ± 2,3	12,2 ± 3,4	2,1 ± 1,5	100	94,3 ± 3,1	5,7 ± 3,1	100	465			
maj 2021	34,9 ± 4,6	11,1 ± 3,4	5,7 ± 1,9	3,9 ± 1,7	2,8 ± 1,3	17,6 ± 3,8	8,1 ± 2,4	14,7 ± 3,8	1,2 ± 1,0	100	92,1 ± 3,6	7,9 ± 3,6	100	521			
nov 2021	31,8 ± 4,6	10,0 ± 2,9	5,4 ± 1,9	5,3 ± 2,0	3,9 ± 1,9	20,7 ± 4,1	8,6 ± 2,7	13,1 ± 3,4	1,2 ± 1,1	100	91,8 ± 3,5	8,2 ± 3,5	100	501			
maj 2022	27,9 ± 4,3	9,8 ± 3,3	6,5 ± 2,2	5,5 ± 2,2	3,2 ± 2,1	25,8 ± 4,7	7,6 ± 2,4	11,7 ± 3,4	2,0 ± 1,4	100	91,8 ± 3,3	8,2 ± 3,3	100	484			
<b>Summa tjänstemän</b>																	
nov 2018	27,8 ± 2,6	6,9 ± 1,4	5,9 ± 1,2	5,4 ± 1,3	4,1 ± 1,1	24,9 ± 2,6	7,4 ± 1,5	16,5 ± 2,5	1,3 ± 0,7	100	91,8 ± 2,4	8,2 ± 2,4	100	1 124			
maj 2019	23,8 ± 2,8	5,6 ± 1,3	5,1 ± 1,2	12,7 ± 2,2	4,3 ± 1,1	23,5 ± 2,8	7,4 ± 1,6	16,1 ± 2,8	1,4 ± 0,8	100	91,7 ± 2,7	8,3 ± 2,7	100	1 090			
nov 2019	25,5 ± 2,7	6,6 ± 1,5	5,0 ± 1,2	5,7 ± 1,3	3,6 ± 1,2	25,8 ± 2,8	7,7 ± 1,5	17,8 ± 2,7	2,3 ± 1,3	100	91,0 ± 2,4	9,0 ± 2,4	100	1 090			
maj 2020	28,2 ± 2,6	6,8 ± 1,4	5,1 ± 1,4	5,8 ± 1,3	1,8 ± 0,7	27,7 ± 2,7	7,8 ± 1,6	15,7 ± 2,3	1,1 ± 0,7	100	93,4 ± 2,0	6,6 ± 2,0	100	1 230			
nov 2020	28,9 ± 2,6	7,5 ± 1,7	4,7 ± 1,1	5,6 ± 1,4	2,2 ± 0,8	25,4 ± 2,6	8,3 ± 1,6	15,0 ± 2,2	2,5 ± 1,2	100	92,4 ± 2,1	7,6 ± 2,1	100	1 219			
maj 2021	28,1 ± 2,7	9,8 ± 2,0	4,3 ± 1,1	4,5 ± 1,2	2,9 ± 1,1	23,8 ± 2,7	7,8 ± 1,5	17,3 ± 2,4	1,6 ± 1,0	100	89,6 ± 2,5	10,4 ± 2,5	100	1 226			
nov 2021	27,8 ± 2,7	8,8 ± 1,7	4,2 ± 1,2	4,9 ± 1,3	4,3 ± 1,4	23,1 ± 2,6	8,6 ± 1,6	16,9 ± 2,5	1,3 ± 0,9	100	88,5 ± 2,5	11,5 ± 2,5	100	1 203			
maj 2022	26,9 ± 2,8	6,6 ± 1,6	5,0 ± 1,2	5,0 ± 1,3	3,2 ± 1,3	26,5 ± 2,8	8,1 ± 1,7	16,8 ± 2,5	1,9 ± 1,0	100	91,2 ± 2,2	8,8 ± 2,2	100	1 175			
<b>Ensamföretagare</b>																	
nov 2018 - maj 2022	Gruppen är för liten för att redovisas.																
<b>Övriga företagare</b>																	
nov 2018	Gruppen är för liten för att redovisas.																197
maj 2019	Gruppen är för liten för att redovisas.																179
nov 2019	28,2 ± 6,5	7,2 ± 4,5	1,9 ± 1,9	7,2 ± 3,6	.. ± ..	14,0 ± 6,2	5,0 ± 3,0	35,4 ± 7,5	0,0 ± 0,0	100	86,5 ± 6,6	13,5 ± 6,6	100	202			
maj 2020	33,3 ± 7,2	5,5 ± 3,1	2,6 ± 2,1	9,0 ± 4,0	.. ± ..	11,2 ± 4,5	3,0 ± 2,3	33,4 ± 7,5	.. ± ..	100	84,6 ± 6,5	15,4 ± 6,5	100	212			
nov 2020	Gruppen är för liten för att redovisas.																192
maj 2021	Gruppen är för liten för att redovisas.																137
nov 2021	Gruppen är för liten för att redovisas.																126
maj 2022	Gruppen är för liten för att redovisas.																110

Tabell 13a Partisymptatier efter kön och socioekonomisk grupp (sysselsatta och ej sysselsatta)

	Med partisymptati %										S:a	Andel med parti-sympati	Andel vet ej/ Uppgift saknas	S:a	Antal svarande	
	M	C	L	KD	MP	S	V	SD	ÖVR	S:a						
<b>Samtliga företagare (inklusive lantbrukare)</b>																
nov 2018	32,8 ± 4,9	9,8 ± 2,8	3,9 ± 1,8	6,4 ± 2,4	1,8 ± 1,2	12,8 ± 4,1	4,8 ± 2,7	26,4 ± 5,1	1,3 ± 1,2	100	91,9 ± 4,1	8,1 ± 4,1	100	375		
maj 2019	23,3 ± 5,2	9,1 ± 3,0	3,8 ± 2,0	15,5 ± 4,0	2,8 ± 1,6	13,0 ± 4,0	3,0 ± 1,6	27,0 ± 5,8	2,5 ± 1,8	100	90,2 ± 4,8	9,8 ± 4,8	100	343		
nov 2019	27,9 ± 5,0	8,0 ± 3,1	3,0 ± 2,3	6,7 ± 2,4	1,6 ± 1,2	11,7 ± 4,3	7,5 ± 2,9	32,6 ± 5,2	.. ± ..	100	87,1 ± 4,6	12,9 ± 4,6	100	391		
maj 2020	29,9 ± 5,0	8,8 ± 3,0	2,1 ± 1,3	8,3 ± 2,8	1,5 ± 1,1	14,8 ± 3,9	3,9 ± 1,9	28,7 ± 5,1	2,0 ± 1,6	100	84,8 ± 4,7	15,2 ± 4,7	100	412		
nov 2020	30,7 ± 4,9	7,0 ± 2,5	2,7 ± 1,5	8,0 ± 2,7	1,3 ± 1,0	13,3 ± 3,9	3,7 ± 1,9	30,7 ± 5,3	2,5 ± 2,5	100	89,2 ± 4,3	10,8 ± 4,3	100	383		
maj 2021	30,4 ± 5,6	11,0 ± 3,9	1,5 ± 1,4	5,6 ± 2,6	1,6 ± 1,3	12,8 ± 4,1	2,8 ± 2,0	32,5 ± 6,4	1,7 ± 1,7	100	91,9 ± 4,1	8,1 ± 4,1	100	272		
nov 2021	27,3 ± 5,7	11,5 ± 4,9	3,4 ± 2,1	5,8 ± 3,1	1,4 ± 1,2	13,6 ± 4,8	4,1 ± 2,4	32,0 ± 6,4	.. ± ..	100	91,5 ± 4,4	8,5 ± 4,4	100	248		
maj 2022	24,9 ± 5,8	8,7 ± 3,8	2,8 ± 2,0	6,5 ± 3,3	2,6 ± 1,9	18,7 ± 5,9	4,0 ± 2,6	29,3 ± 6,5	2,5 ± 2,2	100	94,9 ± 3,7	5,1 ± 3,7	100	227		
<b>Studenter</b>																
nov 2018 - maj 2022	Gruppen är för liten för att redovisas.															
<b>Uppgift saknas</b>																
nov 2018 - maj 2022	Gruppen är för liten för att redovisas.															
<b>Samtliga män</b>																
nov 2018	23,6 ± 1,6	6,3 ± 0,9	4,1 ± 0,7	4,5 ± 0,7	3,2 ± 0,7	26,2 ± 1,7	7,5 ± 1,2	22,7 ± 1,6	1,9 ± 0,6	100	89,3 ± 1,7	10,7 ± 1,7	100	2 391		
maj 2019	20,6 ± 1,9	5,2 ± 0,8	3,8 ± 0,8	10,8 ± 1,2	4,2 ± 1,1	24,2 ± 1,8	6,9 ± 1,2	21,9 ± 1,9	2,5 ± 0,7	100	87,5 ± 2,0	12,5 ± 2,0	100	2 316		
nov 2019	21,1 ± 1,7	5,2 ± 0,9	3,5 ± 0,8	5,9 ± 0,9	4,2 ± 1,1	24,4 ± 1,8	7,2 ± 1,0	26,5 ± 1,9	2,1 ± 0,7	100	87,1 ± 1,8	12,9 ± 1,8	100	2 376		
maj 2020	22,7 ± 1,7	5,7 ± 0,9	3,9 ± 0,8	6,0 ± 1,0	2,0 ± 0,6	28,1 ± 1,8	7,5 ± 1,0	22,8 ± 1,7	1,3 ± 0,5	100	88,5 ± 1,6	11,5 ± 1,6	100	2 575		
nov 2020	22,8 ± 1,6	6,4 ± 1,0	3,7 ± 0,8	5,5 ± 0,9	1,9 ± 0,6	26,2 ± 1,8	7,7 ± 1,0	23,4 ± 1,7	2,2 ± 0,8	100	88,4 ± 1,7	11,6 ± 1,7	100	2 483		
maj 2021	22,5 ± 1,7	7,9 ± 1,2	2,8 ± 0,6	4,4 ± 0,8	2,4 ± 0,7	25,9 ± 1,9	7,2 ± 1,0	25,0 ± 1,8	1,8 ± 0,7	100	86,9 ± 1,8	13,1 ± 1,8	100	2 411		
nov 2021	22,6 ± 1,7	7,4 ± 1,2	3,0 ± 0,7	4,6 ± 0,9	3,5 ± 0,9	25,2 ± 1,9	8,2 ± 1,1	24,1 ± 1,8	1,3 ± 0,5	100	85,8 ± 1,8	14,2 ± 1,8	100	2 306		
maj 2022	22,2 ± 1,8	5,5 ± 1,0	3,6 ± 0,8	4,8 ± 0,9	2,8 ± 0,9	27,8 ± 2,0	7,3 ± 1,1	23,3 ± 1,9	2,6 ± 0,8	100	86,9 ± 1,8	13,1 ± 1,8	100	2 225		
<b>Kvinnor</b>																
<b>Ej facklärd arbetare</b>																
nov 2018	11,8 ± 3,9	7,5 ± 2,8	2,1 ± 1,5	4,1 ± 2,0	4,4 ± 2,9	44,5 ± 5,8	12,3 ± 4,0	11,8 ± 3,7	1,6 ± 1,4	100	80,7 ± 5,3	19,3 ± 5,3	100	366		
maj 2019	7,9 ± 3,3	6,5 ± 2,9	1,5 ± 1,4	7,7 ± 3,4	7,8 ± 3,6	39,6 ± 6,0	10,3 ± 3,4	16,7 ± 4,6	1,9 ± 1,6	100	76,9 ± 6,0	23,1 ± 6,0	100	339		
nov 2019	7,7 ± 3,5	4,6 ± 2,8	.. ± ..	5,8 ± 3,0	5,2 ± 3,0	38,3 ± 6,5	10,4 ± 3,9	26,1 ± 6,0	.. ± ..	100	74,1 ± 6,4	25,9 ± 6,4	100	273		
maj 2020	12,2 ± 3,9	7,7 ± 3,7	1,3 ± 1,2	6,4 ± 3,3	5,8 ± 3,0	40,3 ± 6,2	8,1 ± 3,5	17,2 ± 4,7	.. ± ..	100	79,1 ± 5,3	20,9 ± 5,3	100	320		
nov 2020	12,8 ± 4,0	5,4 ± 2,7	1,9 ± 1,6	5,2 ± 3,5	3,1 ± 2,0	40,3 ± 6,6	9,2 ± 3,5	19,9 ± 5,1	2,2 ± 1,8	100	74,4 ± 6,2	25,6 ± 6,2	100	309		
maj 2021	16,0 ± 4,5	4,5 ± 2,6	.. ± ..	3,1 ± 2,2	4,3 ± 2,6	41,4 ± 6,4	10,7 ± 4,0	17,6 ± 5,1	.. ± ..	100	73,6 ± 6,1	26,4 ± 6,1	100	308		
nov 2021	15,3 ± 5,0	6,4 ± 3,6	1,5 ± 1,5	5,4 ± 3,0	2,4 ± 2,1	42,5 ± 6,8	8,0 ± 3,6	17,1 ± 5,5	.. ± ..	100	72,8 ± 6,3	27,2 ± 6,3	100	270		
maj 2022	12,1 ± 4,7	4,2 ± 2,6	2,4 ± 1,9	4,7 ± 2,8	.. ± ..	47,5 ± 7,0	10,5 ± 4,4	17,7 ± 5,6	.. ± ..	100	79,5 ± 5,7	20,5 ± 5,7	100	256		
<b>Facklärd arbetare</b>																
nov 2018	14,5 ± 5,4	5,5 ± 2,9	3,3 ± 3,0	4,7 ± 2,6	2,0 ± 1,8	40,0 ± 7,3	7,1 ± 3,4	18,5 ± 5,9	4,4 ± 3,9	100	82,8 ± 6,6	17,2 ± 6,6	100	231		
maj 2019	9,2 ± 4,3	5,3 ± 3,0	2,5 ± 2,0	9,9 ± 5,8	4,4 ± 3,9	42,3 ± 8,0	9,8 ± 4,0	15,3 ± 6,0	.. ± ..	100	80,3 ± 7,1	19,7 ± 7,1	100	211		
nov 2019	11,3 ± 5,0	8,1 ± 3,6	.. ± ..	4,8 ± 2,7	3,2 ± 2,4	39,5 ± 7,1	9,8 ± 3,8	22,0 ± 6,4	.. ± ..	100	78,2 ± 6,4	21,8 ± 6,4	100	253		
maj 2020	11,7 ± 4,8	5,6 ± 3,0	.. ± ..	2,8 ± 2,2	3,0 ± 2,2	51,7 ± 7,0	8,5 ± 3,5	15,3 ± 5,4	.. ± ..	100	77,5 ± 6,4	22,5 ± 6,4	100	257		
nov 2020	15,0 ± 5,2	6,0 ± 3,1	.. ± ..	4,6 ± 2,7	5,7 ± 3,9	41,1 ± 7,0	10,4 ± 3,9	16,4 ± 5,0	0,0 ± 0,0	100	83,1 ± 5,7	16,9 ± 5,7	100	253		
maj 2021	14,5 ± 4,9	8,1 ± 3,8	.. ± ..	5,9 ± 3,2	2,6 ± 2,2	43,2 ± 7,0	8,2 ± 3,5	16,7 ± 5,3	0,0 ± 0,0	100	77,8 ± 6,6	22,2 ± 6,6	100	252		
nov 2021	18,5 ± 5,8	3,8 ± 2,8	.. ± ..	3,4 ± 2,7	2,2 ± 2,1	41,8 ± 7,3	9,0 ± 3,8	20,4 ± 6,4	0,0 ± 0,0	100	77,4 ± 6,5	22,6 ± 6,5	100	217		
maj 2022	13,9 ± 4,8	.. ± ..	1,7 ± 1,7	7,1 ± 3,9	3,5 ± 2,6	44,1 ± 7,0	10,1 ± 4,5	17,0 ± 5,8	.. ± ..	100	75,9 ± 6,4	24,1 ± 6,4	100	245		

Tabell 13a Partisyrpatier efter kön och socioekonomisk grupp (sysselsatta och ej sysselsatta)

Med partisyrpati %														Andel med parti-syrpati	Andel vet ej/Uppgift saknas	S:a	Antal svarande
M	C	L	KD	MP	S	V	SD	ÖVR	S:a								
<b>Summa arbetare</b>																	
nov 2018	12,8 ± 3,1	6,7 ± 2,0	2,6 ± 1,5	4,3 ± 1,6	3,5 ± 1,9	42,8 ± 4,5	10,3 ± 2,8	14,4 ± 3,1	2,7 ± 1,7	100	81,5 ± 4,1	18,5 ± 4,1	100	597			
maj 2019	8,4 ± 2,6	6,0 ± 2,1	1,9 ± 1,2	8,6 ± 3,0	6,5 ± 2,7	40,7 ± 4,8	10,1 ± 2,5	16,2 ± 3,6	1,6 ± 1,1	100	78,2 ± 4,6	21,8 ± 4,6	100	550			
nov 2019	9,5 ± 3,0	6,3 ± 2,3	1,0 ± 0,9	5,3 ± 2,0	4,2 ± 1,9	38,9 ± 4,7	10,1 ± 2,7	24,1 ± 4,3	.. ± ..	100	76,0 ± 4,5	24,0 ± 4,5	100	526			
maj 2020	12,0 ± 3,0	6,8 ± 2,4	1,1 ± 0,9	4,9 ± 2,1	4,5 ± 1,9	45,2 ± 4,6	8,3 ± 2,4	16,4 ± 3,5	.. ± ..	100	78,4 ± 4,1	21,6 ± 4,1	100	577			
nov 2020	13,8 ± 3,2	5,7 ± 2,0	1,4 ± 1,0	4,9 ± 2,3	4,3 ± 2,1	40,7 ± 4,7	9,7 ± 2,6	18,3 ± 3,5	1,2 ± 1,0	100	78,1 ± 4,3	21,9 ± 4,3	100	562			
maj 2021	15,3 ± 3,3	6,1 ± 2,2	.. ± ..	4,3 ± 1,8	3,5 ± 1,7	42,2 ± 4,6	9,6 ± 2,7	17,2 ± 3,6	.. ± ..	100	75,4 ± 4,4	24,6 ± 4,4	100	560			
nov 2021	16,6 ± 3,8	5,3 ± 2,4	1,3 ± 1,0	4,6 ± 2,1	2,3 ± 1,5	42,2 ± 4,9	8,5 ± 2,6	18,5 ± 4,1	.. ± ..	100	74,7 ± 4,5	25,3 ± 4,5	100	487			
maj 2022	13,0 ± 3,4	2,9 ± 1,6	2,1 ± 1,3	5,8 ± 2,3	1,9 ± 1,3	45,9 ± 4,9	10,3 ± 3,1	17,4 ± 4,0	.. ± ..	100	77,7 ± 4,2	22,3 ± 4,2	100	501			
<b>Lägre tjänstemän</b>																	
nov 2018	19,8 ± 4,7	11,0 ± 3,4	5,3 ± 2,4	8,8 ± 3,5	3,6 ± 2,0	34,6 ± 5,4	3,7 ± 2,1	10,3 ± 4,0	2,9 ± 2,5	100	90,1 ± 4,1	9,9 ± 4,1	100	337			
maj 2019	16,6 ± 4,4	8,8 ± 3,3	4,1 ± 2,1	10,4 ± 4,1	3,8 ± 2,1	40,0 ± 5,9	5,9 ± 3,3	9,0 ± 4,2	.. ± ..	100	89,2 ± 4,4	10,8 ± 4,4	100	305			
nov 2019	18,7 ± 4,8	6,6 ± 2,9	2,6 ± 1,7	6,1 ± 2,7	3,4 ± 2,0	38,2 ± 5,8	7,4 ± 3,0	14,8 ± 4,4	.. ± ..	100	82,6 ± 5,2	17,4 ± 5,2	100	322			
maj 2020	21,1 ± 4,6	5,0 ± 2,4	2,3 ± 1,7	5,3 ± 2,8	4,0 ± 2,5	41,7 ± 5,6	7,8 ± 2,9	10,6 ± 3,9	2,3 ± 1,8	100	84,8 ± 5,0	15,2 ± 5,0	100	347			
nov 2020	25,6 ± 5,5	6,8 ± 3,3	2,3 ± 1,7	3,6 ± 2,0	3,9 ± 2,7	41,3 ± 5,9	7,5 ± 3,0	7,7 ± 3,3	.. ± ..	100	86,6 ± 4,4	13,4 ± 4,4	100	326			
maj 2021	24,4 ± 4,8	6,0 ± 2,6	.. ± ..	5,7 ± 3,2	5,1 ± 2,9	37,1 ± 5,5	7,6 ± 3,3	11,9 ± 4,0	.. ± ..	100	89,1 ± 3,8	10,9 ± 3,8	100	339			
nov 2021	26,1 ± 5,1	5,1 ± 2,7	2,9 ± 2,3	5,3 ± 2,8	2,9 ± 2,2	38,8 ± 5,7	8,0 ± 3,1	10,9 ± 3,9	0,0 ± 0,0	100	84,6 ± 4,5	15,4 ± 4,5	100	328			
maj 2022	23,7 ± 4,8	3,8 ± 2,2	4,1 ± 2,2	6,8 ± 3,0	3,4 ± 2,1	40,2 ± 5,5	6,8 ± 2,9	9,7 ± 3,7	1,5 ± 1,4	100	87,8 ± 4,3	12,2 ± 4,3	100	326			
<b>Tjänstemän på mellannivå</b>																	
nov 2018	20,0 ± 3,4	11,6 ± 2,5	6,3 ± 1,7	6,4 ± 1,8	7,9 ± 2,0	31,3 ± 3,8	10,0 ± 2,2	5,4 ± 2,0	1,1 ± 0,8	100	91,9 ± 2,7	8,1 ± 2,7	100	682			
maj 2019	17,0 ± 3,2	7,8 ± 2,2	5,8 ± 1,8	12,7 ± 2,7	9,0 ± 2,3	28,6 ± 3,6	11,0 ± 2,7	6,7 ± 2,6	1,3 ± 1,0	100	90,8 ± 3,1	9,2 ± 3,1	100	622			
nov 2019	18,8 ± 3,5	9,7 ± 2,8	5,7 ± 1,8	10,1 ± 2,4	7,2 ± 1,9	26,8 ± 3,7	8,9 ± 2,3	11,7 ± 3,0	1,1 ± 0,9	100	91,1 ± 2,9	8,9 ± 2,9	100	627			
maj 2020	20,6 ± 3,4	7,4 ± 2,1	7,0 ± 2,1	6,8 ± 1,9	7,1 ± 1,9	34,1 ± 3,9	8,3 ± 2,1	8,4 ± 2,6	.. ± ..	100	92,6 ± 2,5	7,4 ± 2,5	100	661			
nov 2020	23,7 ± 3,5	6,3 ± 2,0	5,9 ± 1,8	5,9 ± 1,9	7,7 ± 2,2	31,3 ± 3,8	11,9 ± 2,5	6,6 ± 2,4	.. ± ..	100	91,9 ± 3,0	8,1 ± 3,0	100	631			
maj 2021	26,4 ± 3,6	9,9 ± 2,4	3,6 ± 1,5	6,1 ± 2,1	6,1 ± 1,7	30,2 ± 3,8	10,7 ± 2,4	6,8 ± 2,2	.. ± ..	100	90,6 ± 2,9	9,4 ± 2,9	100	683			
nov 2021	24,1 ± 3,7	14,0 ± 3,1	3,2 ± 1,4	5,4 ± 1,9	4,9 ± 1,7	28,7 ± 3,8	12,1 ± 2,7	6,7 ± 2,5	0,9 ± 0,8	100	90,8 ± 2,9	9,2 ± 2,9	100	586			
maj 2022	23,3 ± 3,8	10,0 ± 2,5	4,3 ± 1,5	6,5 ± 2,1	3,5 ± 1,4	34,6 ± 4,0	9,9 ± 2,6	6,5 ± 2,6	1,5 ± 1,3	100	90,4 ± 2,9	9,6 ± 2,9	100	614			
<b>Högre tjänstemän</b>																	
nov 2018	21,8 ± 4,6	11,6 ± 3,4	9,6 ± 2,8	3,7 ± 2,1	9,6 ± 3,2	28,3 ± 5,0	10,6 ± 3,2	4,4 ± 2,5	.. ± ..	100	95,9 ± 2,0	4,1 ± 2,0	100	361			
maj 2019	15,9 ± 3,9	12,7 ± 3,5	9,3 ± 2,9	6,8 ± 3,2	7,2 ± 2,6	30,1 ± 5,3	11,0 ± 3,5	6,5 ± 2,9	.. ± ..	100	92,7 ± 3,1	7,3 ± 3,1	100	380			
nov 2019	17,8 ± 3,9	12,6 ± 3,4	9,7 ± 3,2	3,2 ± 1,7	8,5 ± 2,6	28,8 ± 4,6	10,6 ± 3,0	7,3 ± 3,2	1,5 ± 1,3	100	93,2 ± 2,9	6,8 ± 2,9	100	408			
maj 2020	20,9 ± 4,6	10,4 ± 3,5	5,7 ± 2,4	6,6 ± 2,7	10,0 ± 2,9	27,8 ± 4,7	12,8 ± 3,3	4,4 ± 2,3	1,4 ± 1,4	100	92,9 ± 3,3	7,1 ± 3,3	100	381			
nov 2020	25,8 ± 4,7	9,7 ± 3,2	5,5 ± 2,3	4,1 ± 2,0	8,0 ± 2,6	27,2 ± 4,6	13,6 ± 3,5	3,7 ± 2,2	2,4 ± 1,8	100	92,7 ± 3,1	7,3 ± 3,1	100	390			
maj 2021	24,2 ± 4,5	13,6 ± 3,6	4,8 ± 2,2	1,2 ± 1,1	8,1 ± 3,1	30,1 ± 4,9	13,7 ± 3,9	2,6 ± 1,9	1,8 ± 1,6	100	92,1 ± 3,6	7,9 ± 3,6	100	393			
nov 2021	23,2 ± 4,8	12,9 ± 3,8	6,2 ± 2,5	1,6 ± 1,4	7,4 ± 2,9	30,7 ± 5,2	13,7 ± 3,6	3,7 ± 2,5	.. ± ..	100	93,1 ± 2,9	6,9 ± 2,9	100	361			
maj 2022	24,0 ± 4,7	10,6 ± 3,4	4,6 ± 2,0	3,1 ± 1,9	7,4 ± 2,6	34,6 ± 4,9	10,5 ± 3,1	4,9 ± 2,5	.. ± ..	100	91,6 ± 3,0	8,4 ± 3,0	100	397			

Tabell 13a Partisymptatier efter kön och socioekonomisk grupp (sysselsatta och ej sysselsatta)

	Med partisymptati %											S:a	Andel med parti-sympati	Andel vet ej/Uppgift saknas	S:a	Antal svarande	
	M	C	L	KD	MP	S	V	SD	ÖVR	S:a							
<b>Summa tjänstemän</b>																	
nov 2018	20,4 ± 2,2	11,5 ± 1,6	6,9 ± 1,2	6,3 ± 1,3	7,2 ± 1,3	31,4 ± 2,5	8,5 ± 1,4	6,5 ± 1,5	1,4 ± 0,8	100	92,4 ± 1,8	7,6 ± 1,8	100	1 380			
maj 2019	16,6 ± 2,0	9,4 ± 1,6	6,4 ± 1,2	10,4 ± 1,8	7,1 ± 1,3	32,0 ± 2,5	9,7 ± 1,7	7,2 ± 1,8	1,1 ± 0,6	100	90,9 ± 2,0	9,1 ± 2,0	100	1 307			
nov 2019	18,5 ± 2,2	9,8 ± 1,7	6,1 ± 1,3	7,1 ± 1,4	6,6 ± 1,2	30,3 ± 2,5	9,0 ± 1,5	11,2 ± 1,9	1,5 ± 0,9	100	89,3 ± 2,1	10,7 ± 2,1	100	1 357			
maj 2020	20,8 ± 2,2	7,5 ± 1,4	5,4 ± 1,2	6,3 ± 1,3	7,0 ± 1,3	34,5 ± 2,5	9,3 ± 1,4	7,9 ± 1,7	1,2 ± 0,6	100	90,4 ± 2,0	9,6 ± 2,0	100	1 389			
nov 2020	24,8 ± 2,4	7,3 ± 1,5	4,8 ± 1,1	4,8 ± 1,1	6,8 ± 1,3	32,8 ± 2,5	11,2 ± 1,6	6,1 ± 1,5	1,3 ± 0,8	100	90,7 ± 2,0	9,3 ± 2,0	100	1 347			
maj 2021	25,3 ± 2,3	9,8 ± 1,6	3,2 ± 0,9	4,7 ± 1,3	6,4 ± 1,3	32,0 ± 2,5	10,7 ± 1,7	7,0 ± 1,5	1,0 ± 0,6	100	90,6 ± 1,9	9,4 ± 1,9	100	1 415			
nov 2021	24,4 ± 2,4	11,2 ± 1,8	4,0 ± 1,1	4,3 ± 1,2	5,1 ± 1,2	32,0 ± 2,6	11,4 ± 1,6	7,0 ± 1,7	0,6 ± 0,4	100	89,6 ± 2,0	10,4 ± 2,0	100	1 275			
maj 2022	23,6 ± 2,4	8,5 ± 1,5	4,4 ± 1,0	5,6 ± 1,3	4,6 ± 1,0	36,1 ± 2,6	9,2 ± 1,5	6,9 ± 1,7	1,1 ± 0,7	100	90,0 ± 2,0	10,0 ± 2,0	100	1 337			
<b>Ensamföretagare</b>																	
nov 2018 - maj 2022	Gruppen är för liten för att redovisas.																
<b>Övriga företagare</b>																	
nov 2018 - maj 2022	Gruppen är för liten för att redovisas.																
<b>Samtliga företagare (inklusive lantbrukare)</b>																	
nov 2018 - maj 2022	Gruppen är för liten för att redovisas.																
<b>Studenter</b>																	
nov 2018 - maj 2022	Gruppen är för liten för att redovisas.																
<b>Uppgift saknas</b>																	
nov 2018 - maj 2022	Gruppen är för liten för att redovisas.																
<b>Samtliga kvinnor</b>																	
nov 2018	17,7 ± 1,5	10,8 ± 1,0	5,2 ± 0,8	5,8 ± 0,8	5,9 ± 0,9	33,7 ± 1,8	9,8 ± 1,0	9,3 ± 1,3	1,8 ± 0,7	100	87,2 ± 1,8	12,8 ± 1,8	100	2 330			
maj 2019	14,5 ± 1,4	9,4 ± 1,1	4,9 ± 0,8	10,1 ± 1,4	6,7 ± 1,0	32,9 ± 1,9	9,9 ± 1,2	10,2 ± 1,4	1,4 ± 0,5	100	85,5 ± 2,0	14,5 ± 2,0	100	2 190			
nov 2019	16,3 ± 1,6	9,4 ± 1,2	4,9 ± 0,9	7,1 ± 1,1	6,2 ± 0,9	30,0 ± 1,9	10,1 ± 1,1	14,7 ± 1,6	1,3 ± 0,6	100	83,8 ± 1,9	16,2 ± 1,9	100	2 269			
maj 2020	18,7 ± 1,6	8,1 ± 1,1	4,0 ± 0,8	5,6 ± 1,0	6,3 ± 0,9	36,5 ± 2,0	9,3 ± 1,1	10,5 ± 1,4	1,1 ± 0,5	100	85,7 ± 1,8	14,3 ± 1,8	100	2 313			
nov 2020	21,5 ± 1,7	8,2 ± 1,1	3,8 ± 0,8	5,0 ± 0,9	6,0 ± 1,0	33,5 ± 2,0	10,7 ± 1,2	10,2 ± 1,3	1,2 ± 0,5	100	85,8 ± 1,9	14,2 ± 1,9	100	2 209			
maj 2021	21,6 ± 1,7	9,3 ± 1,2	2,7 ± 0,7	4,5 ± 1,0	5,4 ± 0,9	33,9 ± 2,0	11,0 ± 1,3	10,7 ± 1,4	1,0 ± 0,5	100	84,8 ± 1,9	15,2 ± 1,9	100	2 245			
nov 2021	22,2 ± 1,8	9,6 ± 1,3	3,0 ± 0,8	4,2 ± 0,9	4,5 ± 0,9	34,9 ± 2,0	10,9 ± 1,3	9,9 ± 1,5	0,7 ± 0,4	100	84,6 ± 1,9	15,4 ± 1,9	100	2 013			
maj 2022	20,7 ± 1,8	7,7 ± 1,1	3,7 ± 0,8	5,4 ± 1,0	4,1 ± 0,8	38,2 ± 2,1	9,5 ± 1,3	9,6 ± 1,5	1,1 ± 0,6	100	85,2 ± 1,9	14,8 ± 1,9	100	2 049			
<b>Samtliga</b>																	
<b>Ej facklärd arbetare</b>																	
nov 2018	12,1 ± 2,8	6,4 ± 2,0	2,2 ± 1,2	3,7 ± 1,3	3,1 ± 1,6	41,7 ± 4,1	10,3 ± 2,7	18,3 ± 3,0	2,1 ± 1,3	100	83,4 ± 3,6	16,6 ± 3,6	100	720			
maj 2019	11,5 ± 3,2	4,8 ± 1,7	2,0 ± 1,5	7,7 ± 2,1	5,6 ± 2,4	33,5 ± 4,1	9,3 ± 2,8	23,4 ± 3,6	2,3 ± 1,5	100	81,8 ± 3,9	18,2 ± 3,9	100	670			
nov 2019	9,6 ± 2,9	3,3 ± 1,5	2,7 ± 1,8	6,0 ± 1,9	4,8 ± 2,2	35,1 ± 4,3	7,3 ± 2,1	30,0 ± 4,1	1,2 ± 1,1	100	78,4 ± 4,1	21,6 ± 4,1	100	603			
maj 2020	13,4 ± 3,1	5,4 ± 2,2	1,8 ± 1,2	6,0 ± 2,1	3,4 ± 1,6	37,6 ± 4,2	7,7 ± 2,3	24,1 ± 3,7	.. ± ..	100	82,6 ± 3,6	17,4 ± 3,6	100	646			
nov 2020	10,7 ± 2,5	5,4 ± 1,8	3,5 ± 1,9	4,0 ± 1,9	2,5 ± 1,2	37,7 ± 4,3	8,6 ± 2,5	25,8 ± 3,8	1,9 ± 1,2	100	80,5 ± 4,0	19,5 ± 4,0	100	633			
maj 2021	14,1 ± 2,8	5,6 ± 2,0	1,4 ± 0,9	3,4 ± 1,5	3,4 ± 1,9	37,4 ± 4,3	8,6 ± 2,4	24,1 ± 3,9	2,0 ± 1,5	100	78,4 ± 4,0	21,6 ± 4,0	100	654			
nov 2021	15,3 ± 3,3	5,0 ± 2,2	1,3 ± 0,9	4,7 ± 1,8	3,1 ± 1,7	38,0 ± 4,4	8,6 ± 2,4	22,8 ± 3,8	1,2 ± 0,9	100	76,8 ± 4,0	23,2 ± 4,0	100	615			
maj 2022	13,5 ± 3,2	4,0 ± 1,7	2,0 ± 1,4	4,6 ± 1,9	.. ± ..	40,6 ± 4,6	9,1 ± 2,6	24,5 ± 4,1	1,0 ± 0,8	100	79,4 ± 4,0	20,6 ± 4,0	100	561			



Tabell 13a Partisystempatier efter kön och socioekonomisk grupp (sysselsatta och ej sysselsatta)

Med partisystempati %											S:a	Andel med parti-sympati	Andel vet ej/ Uppgift saknas	S:a	Antal svar-ande
M	C	L	KD	MP	S	V	SD	ÖVR	S:a						
<b>Facklärdare arbetare</b>															
nov 2018	14,5 ± 3,4	4,2 ± 1,6	2,3 ± 1,4	3,1 ± 1,3	1,5 ± 1,0	34,4 ± 4,3	8,6 ± 2,8	28,2 ± 4,1	3,3 ± 2,1	100	87,6 ± 3,7	12,4 ± 3,7	100	567	
maj 2019	13,3 ± 3,5	4,1 ± 1,6	1,4 ± 0,9	8,4 ± 2,9	3,4 ± 2,5	36,7 ± 4,6	7,4 ± 2,1	22,9 ± 4,2	2,4 ± 1,3	100	80,7 ± 4,5	19,3 ± 4,5	100	557	
nov 2019	13,2 ± 3,3	4,1 ± 1,7	.. ± ..	5,4 ± 1,8	2,6 ± 1,6	32,3 ± 4,0	8,9 ± 2,4	32,2 ± 4,3	0,7 ± 0,7	100	82,0 ± 4,0	18,0 ± 4,0	100	611	
maj 2020	10,8 ± 2,8	3,8 ± 1,6	1,2 ± 1,0	4,2 ± 1,9	2,3 ± 1,4	42,9 ± 4,2	7,6 ± 2,2	26,3 ± 4,0	0,9 ± 0,8	100	83,2 ± 3,8	16,8 ± 3,8	100	624	
nov 2020	12,9 ± 3,0	4,8 ± 1,7	0,7 ± 0,7	5,2 ± 2,1	3,4 ± 2,1	37,7 ± 4,3	9,2 ± 2,2	25,6 ± 3,8	.. ± ..	100	83,4 ± 3,8	16,6 ± 3,8	100	617	
maj 2021	13,6 ± 3,0	5,4 ± 1,9	.. ± ..	4,7 ± 1,7	1,5 ± 1,0	37,0 ± 4,4	7,8 ± 2,1	28,0 ± 4,1	1,5 ± 1,4	100	81,2 ± 4,1	18,8 ± 4,1	100	595	
nov 2021	16,3 ± 3,3	4,5 ± 2,1	0,7 ± 0,7	3,8 ± 1,7	2,0 ± 1,5	36,2 ± 4,3	7,6 ± 2,1	28,3 ± 4,2	.. ± ..	100	82,2 ± 3,9	17,8 ± 3,9	100	550	
maj 2022	14,3 ± 3,1	2,4 ± 1,6	1,9 ± 1,1	5,2 ± 2,2	2,6 ± 1,6	36,7 ± 4,4	6,8 ± 2,4	27,8 ± 4,2	2,4 ± 1,8	100	79,2 ± 4,0	20,8 ± 4,0	100	578	
<b>Summa arbetare</b>															
nov 2018	13,1 ± 2,1	5,5 ± 1,3	2,2 ± 0,9	3,4 ± 0,9	2,4 ± 1,0	38,5 ± 2,8	9,5 ± 1,9	22,7 ± 2,3	2,6 ± 1,1	100	85,2 ± 2,5	14,8 ± 2,5	100	1 287	
maj 2019	12,3 ± 2,3	4,5 ± 1,1	1,7 ± 0,9	8,0 ± 1,7	4,6 ± 1,7	34,9 ± 3,0	8,4 ± 1,8	23,2 ± 2,6	2,4 ± 1,0	100	81,3 ± 2,9	18,7 ± 2,9	100	1 227	
nov 2019	11,4 ± 2,2	3,7 ± 1,1	1,6 ± 0,9	5,7 ± 1,3	3,7 ± 1,3	33,7 ± 2,8	8,1 ± 1,5	31,1 ± 2,8	1,0 ± 0,6	100	80,1 ± 2,8	19,9 ± 2,8	100	1 214	
maj 2020	12,2 ± 2,1	4,7 ± 1,4	1,5 ± 0,8	5,1 ± 1,4	2,9 ± 1,0	40,1 ± 2,9	7,7 ± 1,5	25,1 ± 2,5	0,7 ± 0,7	100	82,9 ± 2,6	17,1 ± 2,6	100	1 270	
nov 2020	11,8 ± 1,9	5,1 ± 1,2	2,1 ± 1,0	4,6 ± 1,4	2,9 ± 1,2	37,7 ± 2,9	8,9 ± 1,6	25,7 ± 2,5	1,2 ± 0,6	100	81,9 ± 2,7	18,1 ± 2,7	100	1 250	
maj 2021	13,9 ± 2,0	5,5 ± 1,4	1,0 ± 0,6	4,0 ± 1,1	2,5 ± 1,1	37,2 ± 2,9	8,2 ± 1,6	25,9 ± 2,7	1,7 ± 1,0	100	79,7 ± 2,8	20,3 ± 2,8	100	1 249	
nov 2021	15,8 ± 2,3	4,8 ± 1,5	1,0 ± 0,6	4,3 ± 1,2	2,6 ± 1,2	37,1 ± 3,0	8,1 ± 1,5	25,4 ± 2,6	0,9 ± 0,6	100	79,2 ± 2,7	20,8 ± 2,7	100	1 165	
maj 2022	13,9 ± 2,2	3,2 ± 1,2	1,9 ± 0,9	4,9 ± 1,4	1,6 ± 0,9	38,6 ± 3,1	7,9 ± 1,7	26,2 ± 2,8	1,7 ± 1,0	100	79,3 ± 2,8	20,7 ± 2,8	100	1 139	
<b>Lägre tjänstemän</b>															
nov 2018	23,0 ± 3,8	9,2 ± 2,5	5,2 ± 1,9	7,0 ± 2,5	3,5 ± 1,6	33,7 ± 4,2	4,1 ± 1,7	12,1 ± 3,3	2,1 ± 1,7	100	89,8 ± 3,4	10,2 ± 3,4	100	523	
maj 2019	19,1 ± 3,8	7,0 ± 2,3	4,4 ± 1,8	11,4 ± 3,2	3,7 ± 1,7	34,3 ± 4,4	6,7 ± 2,5	12,2 ± 3,9	1,2 ± 1,2	100	88,0 ± 3,9	12,0 ± 3,9	100	491	
nov 2019	19,7 ± 3,9	6,9 ± 2,4	2,9 ± 1,5	5,5 ± 2,0	2,4 ± 1,4	35,0 ± 4,6	7,2 ± 2,4	17,0 ± 3,8	3,5 ± 2,4	100	83,9 ± 4,3	16,1 ± 4,3	100	485	
maj 2020	24,1 ± 3,9	5,4 ± 1,9	2,6 ± 1,4	5,6 ± 2,1	2,8 ± 1,7	38,3 ± 4,4	7,3 ± 2,2	11,8 ± 3,1	2,1 ± 1,4	100	85,7 ± 3,9	14,3 ± 3,9	100	558	
nov 2020	26,9 ± 4,2	5,6 ± 2,3	3,3 ± 1,5	4,9 ± 1,8	3,1 ± 1,8	36,6 ± 4,4	8,1 ± 2,6	9,6 ± 2,8	2,0 ± 1,6	100	88,7 ± 3,2	11,3 ± 3,2	100	532	
maj 2021	24,2 ± 3,9	6,8 ± 2,4	1,5 ± 1,0	6,3 ± 2,5	5,2 ± 2,5	33,6 ± 4,4	7,0 ± 2,5	14,2 ± 3,4	1,1 ± 1,1	100	88,0 ± 3,3	12,0 ± 3,3	100	520	
nov 2021	26,2 ± 4,3	5,7 ± 2,2	3,7 ± 2,1	5,6 ± 2,3	2,8 ± 1,7	34,2 ± 4,5	7,7 ± 2,4	13,5 ± 3,5	.. ± ..	100	82,2 ± 4,1	17,8 ± 4,1	100	495	
maj 2022	24,4 ± 3,9	4,4 ± 1,9	3,7 ± 1,7	6,0 ± 2,3	2,6 ± 1,5	36,9 ± 4,4	6,7 ± 2,3	13,8 ± 3,5	1,5 ± 1,2	100	87,2 ± 3,7	12,8 ± 3,7	100	511	
<b>Tjänstemän på mellannivå</b>															
nov 2018	23,4 ± 2,6	9,3 ± 1,7	5,6 ± 1,2	6,1 ± 1,3	6,2 ± 1,3	28,9 ± 2,8	8,6 ± 1,5	10,7 ± 2,1	1,2 ± 0,6	100	90,4 ± 2,4	9,6 ± 2,4	100	1 166	
maj 2019	19,3 ± 2,5	7,0 ± 1,5	5,4 ± 1,2	11,9 ± 2,0	7,0 ± 1,5	27,0 ± 2,8	9,3 ± 1,7	11,7 ± 2,3	1,5 ± 0,8	100	91,8 ± 2,3	8,2 ± 2,3	100	1 088	
nov 2019	21,3 ± 2,7	8,3 ± 1,9	4,8 ± 1,2	8,1 ± 1,6	5,8 ± 1,3	26,7 ± 2,7	8,3 ± 1,6	15,3 ± 2,5	1,3 ± 0,8	100	91,4 ± 2,1	8,6 ± 2,1	100	1 098	
maj 2020	23,4 ± 2,5	6,7 ± 1,5	6,0 ± 1,5	6,5 ± 1,4	5,0 ± 1,2	31,6 ± 2,8	7,9 ± 1,5	12,6 ± 2,2	0,4 ± 0,4	100	93,5 ± 1,8	6,5 ± 1,8	100	1 183	
nov 2020	24,6 ± 2,5	6,7 ± 1,4	5,0 ± 1,2	5,8 ± 1,4	5,2 ± 1,3	29,1 ± 2,7	10,5 ± 1,7	11,6 ± 2,1	1,5 ± 1,1	100	91,4 ± 2,2	8,6 ± 2,2	100	1 179	
maj 2021	25,0 ± 2,6	9,5 ± 1,8	3,5 ± 1,1	5,2 ± 1,4	4,5 ± 1,1	29,6 ± 2,9	9,7 ± 1,6	11,9 ± 2,1	1,1 ± 0,9	100	89,8 ± 2,3	10,2 ± 2,3	100	1 207	
nov 2021	24,3 ± 2,6	11,5 ± 2,0	3,0 ± 1,0	4,8 ± 1,3	5,1 ± 1,4	27,1 ± 2,7	10,8 ± 1,8	12,3 ± 2,2	1,1 ± 0,8	100	90,5 ± 2,2	9,5 ± 2,2	100	1 121	
maj 2022	24,6 ± 2,8	7,6 ± 1,6	4,4 ± 1,1	5,8 ± 1,4	3,7 ± 1,2	30,8 ± 2,9	9,6 ± 1,9	11,8 ± 2,2	1,7 ± 1,1	100	91,4 ± 2,1	8,6 ± 2,1	100	1 120	

Tabell 13a Partisystempatier efter kön och socioekonomisk grupp (sysselsatta och ej sysselsatta)

Med partisystempati %											S:a	Andel med parti-sympati	Andel vet ej/Uppgift saknas	S:a	Antal svar-ande	
M	C	L	KD	MP	S	V	SD	ÖVR	S:a							
<b>Högre tjänstemän</b>																
nov 2018	24,4 ± 3,0	9,8 ± 2,0	8,6 ± 1,7	4,8 ± 1,5	7,0 ± 1,7	24,3 ± 3,1	10,0 ± 2,1	10,0 ± 2,4	1,1 ± 0,8	100	96,6 ± 1,2	3,4 ± 1,2	100	815		
maj 2019	20,8 ± 3,0	9,4 ± 2,0	7,4 ± 1,7	10,8 ± 2,4	6,0 ± 1,6	25,9 ± 3,3	9,3 ± 2,3	9,4 ± 2,8	1,0 ± 0,8	100	93,0 ± 2,6	7,0 ± 2,6	100	818		
nov 2019	22,7 ± 2,9	9,6 ± 2,0	8,6 ± 2,0	5,0 ± 1,4	6,5 ± 1,7	26,4 ± 3,1	9,4 ± 1,9	10,2 ± 2,4	1,5 ± 1,2	100	92,6 ± 2,3	7,4 ± 2,3	100	864		
maj 2020	25,0 ± 3,1	9,3 ± 2,1	6,2 ± 1,7	6,0 ± 1,6	5,9 ± 1,5	26,3 ± 3,0	10,7 ± 2,2	9,0 ± 2,1	1,6 ± 1,0	100	93,9 ± 2,1	6,1 ± 2,1	100	878		
nov 2020	29,3 ± 3,2	9,9 ± 2,4	5,5 ± 1,5	4,5 ± 1,4	5,2 ± 1,4	24,9 ± 3,1	10,4 ± 2,1	8,0 ± 2,1	2,3 ± 1,1	100	93,5 ± 2,2	6,5 ± 2,2	100	855		
maj 2021	30,0 ± 3,2	12,2 ± 2,5	5,3 ± 1,4	2,7 ± 1,0	5,2 ± 1,6	23,3 ± 3,0	10,7 ± 2,2	9,2 ± 2,2	1,5 ± 0,9	100	92,1 ± 2,5	7,9 ± 2,5	100	914		
nov 2021	27,8 ± 3,3	11,4 ± 2,3	5,8 ± 1,5	3,6 ± 1,3	5,5 ± 1,7	25,3 ± 3,2	11,0 ± 2,2	8,7 ± 2,2	0,9 ± 0,7	100	92,4 ± 2,3	7,6 ± 2,3	100	862		
maj 2022	26,0 ± 3,1	10,2 ± 2,3	5,6 ± 1,5	4,3 ± 1,4	5,3 ± 1,6	30,1 ± 3,4	9,0 ± 1,9	8,3 ± 2,1	1,1 ± 0,7	100	91,7 ± 2,2	8,3 ± 2,2	100	881		
<b>Summa tjänstemän</b>																
nov 2018	23,6 ± 1,5	9,5 ± 1,0	6,4 ± 0,7	5,9 ± 0,8	5,8 ± 0,8	28,6 ± 1,7	8,0 ± 0,9	10,8 ± 1,3	1,4 ± 0,5	100	92,1 ± 1,4	7,9 ± 1,4	100	2 504		
maj 2019	19,7 ± 1,5	7,8 ± 1,0	5,8 ± 0,8	11,4 ± 1,3	5,9 ± 0,8	28,3 ± 1,7	8,7 ± 1,1	11,1 ± 1,5	1,3 ± 0,5	100	91,3 ± 1,6	8,7 ± 1,6	100	2 397		
nov 2019	21,4 ± 1,6	8,4 ± 1,1	5,6 ± 0,9	6,5 ± 0,9	5,3 ± 0,8	28,4 ± 1,7	8,4 ± 1,0	14,0 ± 1,5	1,8 ± 0,7	100	90,0 ± 1,6	10,0 ± 1,6	100	2 447		
maj 2020	24,0 ± 1,6	7,2 ± 1,0	5,3 ± 0,9	6,1 ± 0,9	4,8 ± 0,8	31,5 ± 1,8	8,6 ± 1,0	11,3 ± 1,3	1,1 ± 0,5	100	91,7 ± 1,4	8,3 ± 1,4	100	2 619		
nov 2020	26,6 ± 1,7	7,4 ± 1,1	4,8 ± 0,7	5,2 ± 0,8	4,7 ± 0,8	29,5 ± 1,7	9,9 ± 1,1	10,0 ± 1,2	1,8 ± 0,7	100	91,4 ± 1,4	8,6 ± 1,4	100	2 566		
maj 2021	26,5 ± 1,6	9,8 ± 1,2	3,7 ± 0,7	4,6 ± 0,9	4,9 ± 0,9	28,4 ± 1,7	9,4 ± 1,1	11,5 ± 1,3	1,2 ± 0,5	100	90,1 ± 1,5	9,9 ± 1,5	100	2 641		
nov 2021	25,9 ± 1,7	10,2 ± 1,2	4,1 ± 0,8	4,6 ± 0,8	4,7 ± 0,9	28,1 ± 1,7	10,2 ± 1,1	11,4 ± 1,4	0,9 ± 0,4	100	89,1 ± 1,6	10,9 ± 1,6	100	2 478		
maj 2022	25,0 ± 1,7	7,7 ± 1,1	4,6 ± 0,7	5,3 ± 0,9	4,0 ± 0,8	32,0 ± 1,8	8,8 ± 1,1	11,2 ± 1,4	1,5 ± 0,6	100	90,5 ± 1,4	9,5 ± 1,4	100	2 512		
<b>Ensamföretagare</b>																
nov 2018	22,9 ± 5,8	12,1 ± 4,1	5,1 ± 2,7	6,6 ± 3,2	2,5 ± 1,9	20,1 ± 6,0	7,6 ± 3,4	22,5 ± 6,5	.. ± ..	100	87,4 ± 6,0	12,6 ± 6,0	100	235		
maj 2019				Gruppen är för liten för att redovisas.												196
nov 2019	28,0 ± 6,9	7,9 ± 3,5	4,7 ± 3,6	7,9 ± 4,2	2,9 ± 1,9	9,7 ± 4,9	11,9 ± 4,5	24,2 ± 5,9	2,7 ± 2,3	100	85,9 ± 5,9	14,1 ± 5,9	100	246		
maj 2020	27,5 ± 6,5	8,7 ± 3,9	1,9 ± 1,7	4,7 ± 2,6	2,8 ± 2,3	22,1 ± 6,1	5,9 ± 3,0	24,8 ± 6,3	.. ± ..	100	84,4 ± 6,5	15,6 ± 6,5	100	233		
nov 2020	26,9 ± 6,5	8,4 ± 3,8	3,8 ± 2,4	7,8 ± 3,6	2,6 ± 2,2	15,3 ± 5,5	4,9 ± 3,0	28,5 ± 7,1	.. ± ..	100	84,0 ± 6,7	16,0 ± 6,7	100	218		
maj 2021				Gruppen är för liten för att redovisas.												144
nov 2021				Gruppen är för liten för att redovisas.												139
maj 2022				Gruppen är för liten för att redovisas.												119
<b>Övriga företagare</b>																
nov 2018	40,0 ± 6,3	6,6 ± 2,9	2,7 ± 1,7	8,7 ± 3,5	3,5 ± 3,2	11,7 ± 4,3	3,0 ± 2,1	23,2 ± 5,8	.. ± ..	100	89,6 ± 5,5	10,4 ± 5,5	100	257		
maj 2019	24,4 ± 6,1	7,5 ± 3,3	4,3 ± 2,5	18,2 ± 5,1	1,8 ± 1,6	16,3 ± 5,4	3,0 ± 2,2	22,8 ± 6,3	.. ± ..	100	88,4 ± 5,9	11,6 ± 5,9	100	240		
nov 2019	29,9 ± 5,7	8,3 ± 3,8	4,2 ± 3,2	7,3 ± 3,0	2,5 ± 2,2	12,6 ± 4,9	5,2 ± 2,7	30,1 ± 6,1	0,0 ± 0,0	100	86,6 ± 5,5	13,4 ± 5,5	100	275		
maj 2020	36,4 ± 6,5	7,4 ± 3,3	4,1 ± 2,5	7,9 ± 3,3	.. ± ..	12,6 ± 4,3	2,8 ± 2,0	27,0 ± 6,3	.. ± ..	100	85,2 ± 5,5	14,8 ± 5,5	100	266		
nov 2020	42,0 ± 6,9	5,0 ± 2,8	6,0 ± 4,0	7,1 ± 3,1	1,3 ± 1,1	10,2 ± 3,9	3,3 ± 2,3	25,1 ± 6,4	0,0 ± 0,0	100	92,4 ± 3,4	7,6 ± 3,4	100	239		
maj 2021				Gruppen är för liten för att redovisas.												169
nov 2021				Gruppen är för liten för att redovisas.												157
maj 2022				Gruppen är för liten för att redovisas.												137

Tabell 13a Partisympatier efter kön och socioekonomisk grupp (sysselsatta och ej sysselsatta)

	Med partisymptati %											S:a	Andel med parti-sympati	Andel vet ej/Uppgift saknas	S:a	Antal svarande
	M	C	L	KD	MP	S	V	SD	ÖVR	S:a						
<b>Samtliga företagare (inklusive lantbrukare)</b>																
nov 2018	30,1 ± 4,0	11,4 ± 2,5	3,7 ± 1,4	8,2 ± 2,3	2,8 ± 1,7	14,5 ± 3,3	5,5 ± 2,2	22,8 ± 4,0	1,1 ± 0,9	100	89,1 ± 3,7	10,9 ± 3,7	100	547		
maj 2019	24,1 ± 4,3	10,6 ± 2,7	3,5 ± 1,6	15,7 ± 3,3	3,1 ± 1,4	13,4 ± 3,6	4,3 ± 1,8	22,7 ± 4,5	2,6 ± 1,5	100	90,3 ± 3,7	9,7 ± 3,7	100	486		
nov 2019	28,4 ± 4,1	9,7 ± 2,6	4,1 ± 2,2	7,5 ± 2,3	3,0 ± 1,5	10,4 ± 3,2	8,0 ± 2,4	27,8 ± 4,0	1,2 ± 1,0	100	86,3 ± 3,7	13,7 ± 3,7	100	572		
maj 2020	31,5 ± 4,3	10,3 ± 2,8	2,8 ± 1,4	7,1 ± 2,2	1,6 ± 1,1	16,2 ± 3,4	3,8 ± 1,6	25,4 ± 4,1	1,4 ± 1,1	100	84,9 ± 3,9	15,1 ± 3,9	100	553		
nov 2020	32,3 ± 4,4	8,6 ± 2,5	4,3 ± 2,1	7,7 ± 2,3	1,7 ± 1,1	13,4 ± 3,5	3,5 ± 1,6	26,7 ± 4,3	1,8 ± 1,8	100	88,8 ± 3,6	11,2 ± 3,6	100	511		
maj 2021	31,3 ± 4,8	12,7 ± 3,5	2,0 ± 1,5	4,9 ± 2,1	1,7 ± 1,3	13,2 ± 3,5	3,1 ± 1,8	29,3 ± 5,3	1,7 ± 1,6	100	91,6 ± 3,8	8,4 ± 3,8	100	375		
nov 2021	31,8 ± 5,2	13,1 ± 4,1	2,8 ± 1,6	4,8 ± 2,3	2,4 ± 1,6	15,0 ± 4,2	4,5 ± 2,1	24,4 ± 5,0	.. ± ..	100	91,8 ± 3,7	8,2 ± 3,7	100	343		
maj 2022	26,0 ± 5,1	12,1 ± 3,8	2,3 ± 1,6	6,0 ± 2,8	4,4 ± 2,3	18,1 ± 4,8	5,3 ± 3,0	23,3 ± 5,2	2,4 ± 2,0	100	92,5 ± 4,0	7,5 ± 4,0	100	305		
<b>Studenter</b>																
nov 2018	17,4 ± 5,9	15,8 ± 5,2	4,9 ± 3,0	2,3 ± 2,2	8,7 ± 3,9	21,1 ± 6,0	18,1 ± 5,5	8,1 ± 4,2	3,5 ± 2,7	100	84,2 ± 6,2	15,8 ± 6,2	100	205		
maj 2019	19,4 ± 6,0	10,7 ± 4,4	7,0 ± 3,4	4,8 ± 2,8	12,0 ± 5,7	22,0 ± 6,2	12,9 ± 5,2	8,1 ± 4,7	3,1 ± 2,4	100	86,8 ± 5,7	13,2 ± 5,7	100	215		
nov 2019	Gruppen är för liten för att redovisas.															193
maj 2020	21,2 ± 6,1	10,1 ± 4,0	6,1 ± 3,1	4,8 ± 3,9	8,9 ± 4,0	24,8 ± 6,5	15,5 ± 4,9	6,5 ± 3,3	2,1 ± 1,9	100	83,6 ± 5,3	16,4 ± 5,3	100	249		
nov 2020	24,3 ± 6,0	13,7 ± 4,9	3,2 ± 2,3	3,4 ± 2,5	5,4 ± 3,1	24,5 ± 6,9	15,5 ± 5,1	6,0 ± 3,3	4,0 ± 3,6	100	81,5 ± 6,5	18,5 ± 6,5	100	222		
maj 2021	17,7 ± 5,7	11,2 ± 4,6	5,1 ± 3,3	4,2 ± 2,7	6,2 ± 3,4	24,7 ± 6,2	18,9 ± 5,9	10,6 ± 4,5	.. ± ..	100	86,0 ± 6,1	14,0 ± 6,1	100	213		
nov 2021	Gruppen är för liten för att redovisas.															166
maj 2022	Gruppen är för liten för att redovisas.															176
<b>Uppgift saknas</b>																
nov 2018	Gruppen är för liten för att redovisas.															178
maj 2019	Gruppen är för liten för att redovisas.															181
nov 2019	12,9 ± 4,8	4,7 ± 3,9	2,8 ± 2,2	7,0 ± 3,8	9,2 ± 5,7	27,3 ± 7,6	4,6 ± 3,1	25,6 ± 7,4	6,0 ± 5,2	100	70,9 ± 7,7	29,1 ± 7,7	100	219		
maj 2020	Gruppen är för liten för att redovisas.															197
nov 2020	Gruppen är för liten för att redovisas.															143
maj 2021	Gruppen är för liten för att redovisas.															178
nov 2021	Gruppen är för liten för att redovisas.															167
maj 2022	Gruppen är för liten för att redovisas.															142
<b>Hela väljarkåren</b>																
nov 2018	20,6 ± 0,9	8,5 ± 0,5	4,7 ± 0,4	5,1 ± 0,4	4,6 ± 0,5	30,0 ± 1,0	8,6 ± 0,7	16,0 ± 0,7	1,9 ± 0,4	100	88,3 ± 1,1	11,7 ± 1,1	100	4 721		
maj 2019	17,6 ± 1,0	7,3 ± 0,6	4,3 ± 0,5	10,5 ± 0,8	5,4 ± 0,7	28,5 ± 1,1	8,4 ± 0,7	16,0 ± 1,0	1,9 ± 0,4	100	86,5 ± 1,3	13,5 ± 1,3	100	4 506		
nov 2019	18,8 ± 1,0	7,3 ± 0,6	4,2 ± 0,6	6,5 ± 0,6	5,2 ± 0,6	27,2 ± 1,1	8,6 ± 0,6	20,7 ± 1,0	1,7 ± 0,5	100	85,4 ± 1,2	14,6 ± 1,2	100	4 645		
maj 2020	20,7 ± 1,0	6,9 ± 0,6	3,9 ± 0,5	5,8 ± 0,6	4,2 ± 0,5	32,2 ± 1,2	8,4 ± 0,6	16,7 ± 0,9	1,2 ± 0,3	100	87,1 ± 1,1	12,9 ± 1,1	100	4 888		
nov 2020	22,2 ± 1,0	7,3 ± 0,7	3,8 ± 0,5	5,3 ± 0,6	3,9 ± 0,6	29,9 ± 1,2	9,2 ± 0,7	16,8 ± 0,9	1,7 ± 0,5	100	87,1 ± 1,2	12,9 ± 1,2	100	4 692		
maj 2021	22,1 ± 1,0	8,6 ± 0,7	2,7 ± 0,4	4,4 ± 0,6	3,9 ± 0,6	29,9 ± 1,2	9,1 ± 0,7	17,9 ± 1,0	1,4 ± 0,4	100	85,9 ± 1,2	14,1 ± 1,2	100	4 656		
nov 2021	22,4 ± 1,1	8,5 ± 0,8	3,0 ± 0,5	4,4 ± 0,6	4,0 ± 0,6	30,1 ± 1,2	9,6 ± 0,7	17,0 ± 1,0	1,0 ± 0,3	100	85,2 ± 1,2	14,8 ± 1,2	100	4 319		
maj 2022	21,4 ± 1,2	6,6 ± 0,7	3,6 ± 0,5	5,1 ± 0,6	3,4 ± 0,6	33,0 ± 1,3	8,4 ± 0,8	16,5 ± 1,0	1,9 ± 0,5	100	86,0 ± 1,2	14,0 ± 1,2	100	4 274		

Kommentar: Gråmarkerad skattning innebär att förändringen från föregående undersökning är approximativt statistiskt säkerställd.

Klassificeringen av socioekonomisk grupp är gjord enligt SCB:s standard för socioekonomisk indelning (se MIS 1982:4).

För definition av partisymptati, se under Definitioner och förklaringar.

Källa: SCB:s Partisymptatiundersökning, SCB:s befolkningsregister

Tabell 13b Partisystempatier efter kön och socioekonomisk grupp (sysselsatta)

	Med partisystempati %											S:a	Andel med parti-sympati	Andel vet ej/ Uppgift saknas	S:a	Antal svar-ande	
	M	C	L	KD	MP	S	V	SD	ÖVR	S:a							
<b>Män</b>																	
<b>Ej facklärd arbetare</b>																	
nov 2018	13,8 ± 4,8	6,4 ± 4,1	2,2 ± 1,6	3,9 ± 2,3	2,2 ± 1,7	30,6 ± 6,8	9,6 ± 4,9	28,2 ± 6,2	3,2 ± 3,0	100	83,4 ± 6,0	16,6 ± 6,0	100	245			
maj 2019	16,8 ± 6,6	3,8 ± 2,2	.. ± ..	8,5 ± 3,4	.. ± ..	21,2 ± 6,3	8,8 ± 5,8	32,7 ± 7,4	2,1 ± 2,0	100	85,7 ± 5,7	14,3 ± 5,7	100	228			
nov 2019	14,2 ± 5,8	2,4 ± 1,9	5,1 ± 4,1	5,7 ± 2,8	3,0 ± 2,3	26,7 ± 6,7	6,2 ± 3,1	34,9 ± 7,2	.. ± ..	100	80,5 ± 6,3	19,5 ± 6,3	100	235			
maj 2020	17,2 ± 5,9	3,1 ± 2,8	.. ± ..	5,5 ± 3,2	.. ± ..	30,1 ± 6,6	8,2 ± 4,0	32,0 ± 6,9	0,0 ± 0,0	100	87,1 ± 5,3	12,9 ± 5,3	100	236			
nov 2020	11,6 ± 4,4	6,1 ± 3,2	5,4 ± 4,1	3,1 ± 2,2	2,0 ± 1,8	29,4 ± 6,7	7,6 ± 3,3	33,5 ± 7,2	.. ± ..	100	86,7 ± 5,5	13,3 ± 5,5	100	226			
maj 2021	14,6 ± 4,7	6,5 ± 3,3	.. ± ..	5,3 ± 2,9	.. ± ..	27,2 ± 6,6	7,2 ± 3,9	32,2 ± 7,2	.. ± ..	100	80,3 ± 6,6	19,7 ± 6,6	100	235			
nov 2021	18,1 ± 5,5	4,3 ± 3,4	.. ± ..	4,9 ± 2,9	3,0 ± 2,9	26,9 ± 6,7	8,9 ± 3,6	31,9 ± 6,8	.. ± ..	100	78,8 ± 6,4	21,2 ± 6,4	100	244			
maj 2022	17,1 ± 5,6	3,7 ± 2,7	.. ± ..	5,2 ± 3,2	.. ± ..	28,7 ± 7,3	8,1 ± 3,6	32,7 ± 7,2	2,2 ± 1,9	100	76,5 ± 6,7	23,5 ± 6,7	100	229			
<b>Facklärd arbetare</b>																	
nov 2018	18,4 ± 5,7	3,4 ± 2,2	1,5 ± 1,4	2,2 ± 1,9	1,7 ± 1,7	23,2 ± 5,6	9,1 ± 5,2	39,1 ± 7,2	.. ± ..	100	93,6 ± 4,4	6,4 ± 4,4	100	216			
maj 2019	21,2 ± 7,3	3,6 ± 2,5	.. ± ..	7,8 ± 3,8	.. ± ..	27,2 ± 6,7	5,9 ± 3,1	29,1 ± 7,5	4,1 ± 2,9	100	81,8 ± 7,5	18,2 ± 7,5	100	205			
nov 2019	18,3 ± 6,4	.. ± ..	.. ± ..	6,7 ± 3,4	.. ± ..	22,3 ± 5,6	8,0 ± 4,2	39,2 ± 7,6	.. ± ..	100	82,8 ± 6,8	17,2 ± 6,8	100	214			
maj 2020	11,8 ± 4,9	2,7 ± 2,3	.. ± ..	6,3 ± 4,2	.. ± ..	26,8 ± 6,4	7,0 ± 3,3	39,6 ± 7,6	.. ± ..	100	89,0 ± 5,3	11,0 ± 5,3	100	205			
nov 2020	12,7 ± 4,4	3,1 ± 2,3	.. ± ..	5,0 ± 2,9	.. ± ..	26,5 ± 6,7	8,1 ± 3,4	41,2 ± 7,3	.. ± ..	100	83,8 ± 6,3	16,2 ± 6,3	100	227			
maj 2021	16,9 ± 5,7	3,0 ± 2,4	0,0 ± 0,0	5,1 ± 3,0	.. ± ..	23,8 ± 6,9	7,9 ± 3,6	39,2 ± 7,9	.. ± ..	100	81,9 ± 7,0	18,1 ± 7,0	100	202			
nov 2021	18,4 ± 5,5	5,4 ± 4,0	.. ± ..	4,6 ± 3,0	.. ± ..	27,8 ± 7,1	5,8 ± 3,0	34,5 ± 7,4	.. ± ..	100	83,5 ± 6,3	16,5 ± 6,3	100	207			
maj 2022	18,2 ± 5,6	.. ± ..	.. ± ..	4,2 ± 3,3	.. ± ..	25,2 ± 7,0	4,5 ± 3,3	37,0 ± 7,8	4,3 ± 4,1	100	79,3 ± 6,6	20,7 ± 6,6	100	212			
<b>Summa arbetare</b>																	
nov 2018	16,1 ± 3,7	5,0 ± 2,4	1,8 ± 1,1	3,0 ± 1,5	1,9 ± 1,2	26,9 ± 4,4	9,4 ± 3,5	33,6 ± 4,6	2,3 ± 1,7	100	88,1 ± 3,9	11,9 ± 3,9	100	461			
maj 2019	18,8 ± 4,9	3,7 ± 1,7	.. ± ..	8,1 ± 2,5	2,1 ± 1,9	23,9 ± 4,6	7,5 ± 3,5	31,1 ± 5,2	3,0 ± 1,6	100	83,9 ± 4,6	16,1 ± 4,6	100	433			
nov 2019	16,2 ± 4,3	2,0 ± 1,3	2,8 ± 2,2	6,2 ± 2,2	2,8 ± 1,9	24,5 ± 4,4	7,0 ± 2,6	37,0 ± 5,1	1,5 ± 1,3	100	81,6 ± 4,6	18,4 ± 4,6	100	449			
maj 2020	14,8 ± 3,9	2,9 ± 1,9	2,1 ± 1,6	5,9 ± 2,6	1,7 ± 1,5	28,6 ± 4,6	7,7 ± 2,6	35,5 ± 5,1	.. ± ..	100	87,9 ± 3,8	12,1 ± 3,8	100	441			
nov 2020	12,2 ± 3,1	4,6 ± 2,0	2,9 ± 2,1	4,1 ± 1,8	2,3 ± 1,9	28,0 ± 4,6	7,9 ± 2,3	37,3 ± 5,0	.. ± ..	100	85,2 ± 4,2	14,8 ± 4,2	100	453			
maj 2021	15,7 ± 3,6	4,9 ± 2,1	.. ± ..	5,2 ± 2,1	.. ± ..	25,6 ± 4,7	7,5 ± 2,7	35,5 ± 5,3	3,2 ± 2,4	100	81,1 ± 4,8	18,9 ± 4,8	100	437			
nov 2021	18,2 ± 3,9	4,8 ± 2,6	0,9 ± 0,8	4,8 ± 2,1	2,3 ± 1,7	27,3 ± 4,8	7,4 ± 2,3	33,1 ± 4,9	1,1 ± 1,1	100	81,0 ± 4,5	19,0 ± 4,5	100	451			
maj 2022	17,7 ± 3,9	3,4 ± 2,2	0,9 ± 0,9	4,7 ± 2,3	1,9 ± 1,7	26,9 ± 5,0	6,3 ± 2,4	34,9 ± 5,2	3,3 ± 2,3	100	77,9 ± 4,7	22,1 ± 4,7	100	441			
<b>Lägre tjänstemän</b>																	
nov 2018 - maj 2022	Gruppen är för liten för att redovisas.																
<b>Tjänstemän på mellannivå</b>																	
nov 2018	30,2 ± 5,3	6,5 ± 2,5	4,8 ± 2,2	5,7 ± 2,5	4,5 ± 2,1	22,6 ± 4,5	7,5 ± 2,6	16,6 ± 4,7	1,7 ± 1,3	100	86,8 ± 5,6	13,2 ± 5,6	100	348			
maj 2019	24,2 ± 5,1	6,3 ± 2,6	5,4 ± 2,2	10,0 ± 3,7	5,1 ± 2,2	23,9 ± 5,2	8,1 ± 2,7	15,5 ± 4,7	1,5 ± 1,5	100	94,4 ± 3,6	5,6 ± 3,6	100	339			
nov 2019	27,7 ± 5,1	7,3 ± 2,7	3,3 ± 1,8	5,1 ± 2,2	4,5 ± 2,2	24,2 ± 4,6	8,7 ± 3,0	17,2 ± 5,0	1,9 ± 1,7	100	91,7 ± 3,8	8,3 ± 3,8	100	352			
maj 2020	30,0 ± 4,9	6,3 ± 2,5	4,4 ± 2,6	4,6 ± 2,4	2,7 ± 1,5	26,4 ± 5,1	7,6 ± 2,6	18,1 ± 4,7	0,0 ± 0,0	100	95,9 ± 2,6	4,1 ± 2,6	100	367			
nov 2020	28,5 ± 4,9	7,2 ± 2,6	4,3 ± 1,9	5,6 ± 2,7	2,7 ± 1,5	23,2 ± 4,9	8,8 ± 2,8	17,6 ± 4,3	2,1 ± 2,0	100	91,9 ± 3,6	8,1 ± 3,6	100	394			
maj 2021	25,8 ± 4,9	9,5 ± 3,5	2,9 ± 2,0	3,4 ± 2,0	2,6 ± 1,6	25,2 ± 5,5	8,2 ± 2,8	19,8 ± 4,7	.. ± ..	100	88,8 ± 4,5	11,2 ± 4,5	100	364			
nov 2021	27,4 ± 4,6	8,4 ± 2,9	2,4 ± 1,4	3,5 ± 1,9	6,4 ± 3,1	22,1 ± 4,4	8,3 ± 2,6	21,0 ± 4,7	.. ± ..	100	90,9 ± 3,7	9,1 ± 3,7	100	402			
maj 2022	28,4 ± 5,3	3,4 ± 1,9	3,8 ± 2,0	5,1 ± 2,4	4,9 ± 3,0	24,0 ± 4,9	9,4 ± 3,6	18,2 ± 4,5	2,8 ± 2,4	100	92,9 ± 3,5	7,1 ± 3,5	100	366			

Tabell 13b Partisympatier efter kön och socioekonomisk grupp (sysselsatta)

	Med partisymptati %										S:a	Andel med parti-sympati	Andel vet ej/ Uppgift saknas	S:a	Antal svar-ande	
	M	C	L	KD	MP	S	V	SD	ÖVR	S:a						
<b>Högre tjänstemän</b>																
nov 2018	27,4 ± 4,8	10,0 ± 3,1	8,5 ± 2,8	5,4 ± 2,5	5,0 ± 2,2	18,4 ± 4,2	10,9 ± 3,6	12,2 ± 4,1	2,1 ± 1,7	100	96,9 ± 1,9	3,1 ± 1,9	100	338		
maj 2019	28,3 ± 5,6	6,1 ± 2,5	5,1 ± 2,3	12,1 ± 3,6	6,0 ± 2,5	20,8 ± 4,7	8,8 ± 3,9	11,5 ± 5,1	.. ± ..	100	92,8 ± 4,8	7,2 ± 4,8	100	322		
nov 2019	29,1 ± 5,2	7,7 ± 2,8	6,6 ± 2,6	5,9 ± 2,5	5,9 ± 3,0	19,4 ± 4,4	8,7 ± 3,0	14,8 ± 4,5	.. ± ..	100	90,8 ± 4,2	9,2 ± 4,2	100	348		
maj 2020	31,2 ± 5,0	9,0 ± 3,1	6,5 ± 2,5	4,7 ± 2,2	2,5 ± 1,5	22,8 ± 4,4	10,1 ± 3,8	11,6 ± 3,7	1,6 ± 1,4	100	94,3 ± 3,1	5,7 ± 3,1	100	372		
nov 2020	31,8 ± 5,3	11,6 ± 4,5	4,9 ± 2,2	4,7 ± 2,2	3,2 ± 1,7	22,4 ± 4,9	7,6 ± 2,8	12,5 ± 4,0	.. ± ..	100	93,8 ± 3,8	6,2 ± 3,8	100	341		
maj 2021	37,1 ± 5,4	12,4 ± 4,2	5,2 ± 2,2	3,5 ± 1,8	3,0 ± 1,5	16,8 ± 4,2	8,8 ± 2,8	11,5 ± 3,7	1,6 ± 1,3	100	91,9 ± 4,2	8,1 ± 4,2	100	394		
nov 2021	31,9 ± 5,3	10,2 ± 3,5	5,5 ± 2,2	4,4 ± 2,1	4,4 ± 2,4	20,9 ± 4,7	8,4 ± 2,8	12,9 ± 4,0	1,4 ± 1,3	100	90,6 ± 4,3	9,4 ± 4,3	100	375		
maj 2022	29,5 ± 5,1	10,6 ± 4,0	6,2 ± 2,4	4,7 ± 2,3	3,8 ± 2,6	25,8 ± 5,5	7,0 ± 2,7	10,6 ± 3,8	2,0 ± 1,6	100	92,3 ± 3,9	7,7 ± 3,9	100	365		
<b>Summa tjänstemän</b>																
nov 2018	29,9 ± 3,2	7,7 ± 1,7	6,4 ± 1,5	4,9 ± 1,5	4,7 ± 1,4	21,3 ± 2,9	8,5 ± 1,9	14,9 ± 2,8	1,7 ± 0,9	100	91,3 ± 3,0	8,7 ± 3,0	100	811		
maj 2019	25,9 ± 3,4	5,9 ± 1,6	5,3 ± 1,5	11,4 ± 2,4	5,3 ± 1,5	21,8 ± 3,1	8,4 ± 2,0	14,5 ± 3,2	1,5 ± 1,0	100	91,7 ± 3,1	8,3 ± 3,1	100	790		
nov 2019	27,9 ± 3,3	7,6 ± 1,8	4,8 ± 1,4	5,2 ± 1,5	4,4 ± 1,6	22,5 ± 3,0	8,3 ± 1,8	16,5 ± 3,1	2,9 ± 1,7	100	90,0 ± 2,9	10,0 ± 2,9	100	814		
maj 2020	31,3 ± 3,2	7,4 ± 1,8	5,1 ± 1,6	5,0 ± 1,5	2,3 ± 0,9	25,0 ± 3,1	8,3 ± 2,0	14,8 ± 2,7	0,8 ± 0,7	100	93,9 ± 2,2	6,1 ± 2,2	100	878		
nov 2020	30,5 ± 3,2	8,5 ± 2,2	4,7 ± 1,4	5,3 ± 1,6	2,8 ± 1,0	23,1 ± 3,2	7,9 ± 1,8	15,0 ± 2,7	2,1 ± 1,2	100	92,8 ± 2,3	7,2 ± 2,3	100	866		
maj 2021	31,3 ± 3,3	10,6 ± 2,4	3,8 ± 1,3	3,9 ± 1,3	3,4 ± 1,4	20,3 ± 3,1	8,2 ± 1,8	16,6 ± 2,8	1,9 ± 1,3	100	89,7 ± 2,9	10,3 ± 2,9	100	880		
nov 2021	29,8 ± 3,3	9,2 ± 2,1	3,9 ± 1,2	4,0 ± 1,3	5,0 ± 1,8	21,0 ± 3,0	8,4 ± 1,8	17,6 ± 3,0	1,1 ± 0,8	100	87,9 ± 3,0	12,1 ± 3,0	100	888		
maj 2022	28,9 ± 3,3	6,6 ± 1,9	4,5 ± 1,3	4,9 ± 1,5	3,9 ± 1,7	24,8 ± 3,3	8,0 ± 2,0	16,2 ± 2,9	2,2 ± 1,3	100	91,2 ± 2,6	8,8 ± 2,6	100	868		
<b>Samtliga företagare (inklusive lantbrukare)</b>																
nov 2018	32,1 ± 5,5	9,8 ± 3,2	3,8 ± 2,0	7,2 ± 2,9	2,2 ± 1,5	9,5 ± 3,9	5,5 ± 3,3	28,3 ± 5,9	1,6 ± 1,5	100	92,5 ± 4,6	7,5 ± 4,6	100	289		
maj 2019	23,8 ± 6,1	9,8 ± 3,7	3,9 ± 2,5	14,3 ± 4,6	3,6 ± 2,1	10,3 ± 3,8	3,2 ± 1,9	28,2 ± 7,2	2,9 ± 2,3	100	87,8 ± 6,4	12,2 ± 6,4	100	247		
nov 2019	28,7 ± 5,8	8,0 ± 3,6	3,3 ± 2,8	7,4 ± 2,9	2,1 ± 1,5	11,9 ± 5,3	8,3 ± 3,5	29,1 ± 5,9	.. ± ..	100	87,5 ± 5,4	12,5 ± 5,4	100	293		
maj 2020	31,2 ± 5,8	8,0 ± 3,2	2,1 ± 1,5	8,4 ± 3,3	1,8 ± 1,5	14,4 ± 4,8	4,7 ± 2,5	27,2 ± 5,9	2,3 ± 2,0	100	85,5 ± 5,5	14,5 ± 5,5	100	291		
nov 2020	35,1 ± 6,0	7,4 ± 3,1	1,9 ± 1,4	7,6 ± 3,1	1,5 ± 1,2	11,0 ± 4,2	4,4 ± 2,4	27,7 ± 6,1	.. ± ..	100	90,6 ± 4,9	9,4 ± 4,9	100	275		
maj 2021	31,0 ± 6,6	12,4 ± 4,8	.. ± ..	4,4 ± 2,7	2,1 ± 1,7	11,6 ± 4,5	3,8 ± 2,7	32,4 ± 7,3	.. ± ..	100	91,2 ± 5,0	8,8 ± 5,0	100	206		
nov 2021	28,8 ± 6,5	12,6 ± 5,8	3,0 ± 2,3	7,1 ± 3,8	1,3 ± 1,3	9,9 ± 4,9	5,1 ± 2,9	31,1 ± 7,2	.. ± ..	100	91,9 ± 4,5	8,1 ± 4,5	100	201		
maj 2022														169		
Gruppen är för liten för att redovisas.																
<b>Uppgift saknas</b>																
nov 2018 - maj 2022 Gruppen är för liten för att redovisas.																
<b>Samtliga sysselsatta män</b>																
nov 2018	25,6 ± 2,0	7,1 ± 1,2	4,2 ± 0,8	4,7 ± 0,9	3,5 ± 0,9	21,2 ± 2,0	8,1 ± 1,6	23,7 ± 2,1	1,9 ± 0,7	100	89,9 ± 2,1	10,1 ± 2,1	100	1 605		
maj 2019	23,1 ± 2,4	5,7 ± 1,1	3,8 ± 1,0	10,6 ± 1,6	3,9 ± 1,0	20,6 ± 2,2	7,2 ± 1,6	22,7 ± 2,5	2,4 ± 0,8	100	88,3 ± 2,4	11,7 ± 2,4	100	1 510		
nov 2019	24,0 ± 2,2	5,6 ± 1,1	3,7 ± 1,1	5,8 ± 1,1	3,7 ± 1,1	21,2 ± 2,2	7,7 ± 1,3	25,9 ± 2,4	2,4 ± 1,0	100	86,2 ± 2,2	13,8 ± 2,2	100	1 618		
maj 2020	25,7 ± 2,2	5,9 ± 1,1	3,8 ± 1,0	5,8 ± 1,2	2,1 ± 0,7	24,6 ± 2,2	7,5 ± 1,3	23,4 ± 2,2	1,1 ± 0,6	100	90,1 ± 1,9	9,9 ± 1,9	100	1 655		
nov 2020	25,1 ± 2,1	7,0 ± 1,3	3,6 ± 1,0	5,2 ± 1,1	2,4 ± 0,8	22,3 ± 2,2	7,2 ± 1,2	25,2 ± 2,3	1,9 ± 0,9	100	89,7 ± 2,0	10,3 ± 2,0	100	1 629		
maj 2021	25,8 ± 2,2	8,8 ± 1,5	2,5 ± 0,8	4,3 ± 1,0	2,6 ± 0,9	21,1 ± 2,3	7,4 ± 1,3	25,4 ± 2,4	2,3 ± 1,1	100	86,4 ± 2,3	13,6 ± 2,3	100	1 568		
nov 2021	25,4 ± 2,2	8,2 ± 1,5	2,7 ± 0,7	4,6 ± 1,1	3,8 ± 1,2	21,6 ± 2,3	7,7 ± 1,3	24,9 ± 2,3	1,1 ± 0,6	100	85,7 ± 2,3	14,3 ± 2,3	100	1 577		
maj 2022	25,1 ± 2,3	5,7 ± 1,3	3,0 ± 0,8	5,3 ± 1,2	3,0 ± 1,1	24,6 ± 2,5	6,9 ± 1,3	23,7 ± 2,4	2,8 ± 1,1	100	86,3 ± 2,3	13,7 ± 2,3	100	1 517		

Tabell 13b Partisympatier efter kön och socioekonomisk grupp (sysselsatta)

	Med partisypati %										S:a	Andel med parti-sympati	Andel vet ej/ Uppgift saknas	S:a	Antal svar- ande		
	M	C	L	KD	MP	S	V	SD	ÖVR	S:a							
<b>Kvinnor</b>																	
<b>Ej facklärd arbetare</b>																	
nov 2018	15,6 ± 5,2	9,9 ± 4,1	3,5 ± 2,4	3,8 ± 2,6	5,6 ± 4,1	27,6 ± 6,7	16,4 ± 6,0	15,5 ± 5,5	2,1 ± 2,0	100	80,9 ± 6,9	19,1 ± 6,9	100	216			
maj 2019			Gruppen är för liten för att redovisas.														194
nov 2019			Gruppen är för liten för att redovisas.														167
maj 2020			Gruppen är för liten för att redovisas.														187
nov 2020			Gruppen är för liten för att redovisas.														184
maj 2021			Gruppen är för liten för att redovisas.														182
nov 2021			Gruppen är för liten för att redovisas.														163
maj 2022			Gruppen är för liten för att redovisas.														151
<b>Facklärd arbetare</b>																	
nov 2018 - maj 2022			Gruppen är för liten för att redovisas.														
<b>Summa arbetare</b>																	
nov 2018	15,1 ± 4,1	8,2 ± 2,9	3,8 ± 2,3	3,8 ± 1,9	3,8 ± 2,6	33,7 ± 6,1	13,8 ± 4,2	15,9 ± 4,2	1,9 ± 1,5	100	82,6 ± 5,2	17,4 ± 5,2	100	353			
maj 2019	11,4 ± 3,8	7,1 ± 3,0	2,3 ± 1,6	7,5 ± 3,4	6,6 ± 3,4	35,2 ± 6,1	11,7 ± 3,5	16,9 ± 4,6	1,4 ± 1,4	100	81,1 ± 5,7	18,9 ± 5,7	100	321			
nov 2019	10,2 ± 3,9	6,6 ± 3,0	.. ± ..	6,9 ± 2,9	5,8 ± 2,8	34,0 ± 5,9	11,7 ± 3,7	23,0 ± 5,5	.. ± ..	100	76,9 ± 5,7	23,1 ± 5,7	100	325			
maj 2020	15,3 ± 4,4	7,6 ± 3,4	.. ± ..	4,7 ± 2,5	5,8 ± 2,6	39,4 ± 5,9	9,1 ± 3,3	16,1 ± 4,7	.. ± ..	100	76,2 ± 5,6	23,8 ± 5,6	100	336			
nov 2020	14,4 ± 4,2	6,9 ± 2,9	2,0 ± 1,6	3,8 ± 2,7	5,7 ± 2,9	38,7 ± 6,3	10,8 ± 3,4	15,7 ± 4,3	2,0 ± 1,6	100	78,8 ± 5,6	21,2 ± 5,6	100	329			
maj 2021	18,9 ± 4,8	7,0 ± 3,2	.. ± ..	4,1 ± 2,5	5,2 ± 2,8	35,5 ± 6,1	11,4 ± 3,7	15,8 ± 4,7	.. ± ..	100	74,6 ± 5,9	25,4 ± 5,9	100	317			
nov 2021	20,5 ± 5,3	6,6 ± 3,5	.. ± ..	4,5 ± 2,7	3,1 ± 2,2	33,9 ± 6,2	10,1 ± 3,7	19,0 ± 5,4	.. ± ..	100	72,6 ± 6,0	27,4 ± 6,0	100	294			
maj 2022	17,1 ± 5,1	3,1 ± 2,1	2,5 ± 1,9	5,4 ± 3,1	2,5 ± 2,0	38,7 ± 6,6	11,0 ± 4,2	18,8 ± 5,7	.. ± ..	100	73,6 ± 5,9	26,4 ± 5,9	100	287			
<b>Lägre tjänstemän</b>																	
nov 2018 - maj 2022			Gruppen är för liten för att redovisas.														
<b>Tjänstemän på mellannivå</b>																	
nov 2018	17,9 ± 3,9	13,9 ± 3,3	6,1 ± 2,0	6,0 ± 2,1	10,2 ± 2,7	29,2 ± 4,5	11,4 ± 2,8	4,1 ± 2,2	1,1 ± 0,9	100	92,5 ± 3,1	7,5 ± 3,1	100	467			
maj 2019	17,4 ± 3,9	8,8 ± 2,8	6,5 ± 2,3	8,9 ± 2,9	10,9 ± 3,0	28,1 ± 4,4	12,4 ± 3,5	5,2 ± 3,0	1,9 ± 1,4	100	90,9 ± 4,1	9,1 ± 4,1	100	411			
nov 2019	18,3 ± 4,3	11,2 ± 3,7	5,2 ± 2,1	8,6 ± 2,9	9,5 ± 2,7	24,3 ± 4,5	10,8 ± 3,1	10,4 ± 3,6	1,5 ± 1,3	100	92,8 ± 3,2	7,2 ± 3,2	100	409			
maj 2020	20,4 ± 3,9	8,5 ± 2,7	6,5 ± 2,5	6,3 ± 2,3	8,8 ± 2,5	32,5 ± 4,6	8,9 ± 2,7	7,6 ± 3,0	.. ± ..	100	93,8 ± 2,8	6,2 ± 2,8	100	449			
nov 2020	22,8 ± 4,2	6,9 ± 2,5	6,1 ± 2,3	4,7 ± 2,0	8,7 ± 2,5	30,6 ± 4,6	13,0 ± 3,2	6,1 ± 2,9	.. ± ..	100	90,4 ± 4,0	9,6 ± 4,0	100	431			
maj 2021	27,5 ± 4,5	10,0 ± 3,0	3,6 ± 1,8	6,8 ± 2,8	7,4 ± 2,3	27,3 ± 4,4	12,1 ± 3,1	5,4 ± 2,5	0,0 ± 0,0	100	92,2 ± 3,1	7,8 ± 3,1	100	444			
nov 2021	23,5 ± 4,5	16,0 ± 4,0	3,3 ± 1,7	5,5 ± 2,4	6,4 ± 2,4	25,8 ± 4,4	13,2 ± 3,3	5,4 ± 2,6	1,0 ± 1,0	100	90,6 ± 3,4	9,4 ± 3,4	100	395			
maj 2022	21,9 ± 4,3	11,1 ± 3,2	3,4 ± 1,6	6,7 ± 2,6	4,2 ± 1,8	33,6 ± 4,9	11,1 ± 3,3	6,5 ± 3,2	.. ± ..	100	90,6 ± 3,4	9,4 ± 3,4	100	419			
<b>Högre tjänstemän</b>																	
nov 2018	21,7 ± 5,2	14,0 ± 4,2	8,8 ± 3,3	3,2 ± 2,4	12,0 ± 4,0	25,2 ± 5,2	11,4 ± 3,8	3,3 ± 2,6	.. ± ..	100	96,5 ± 2,2	3,5 ± 2,2	100	267			
maj 2019	16,5 ± 4,6	15,3 ± 4,4	9,5 ± 3,4	4,4 ± 2,5	8,5 ± 3,2	27,9 ± 6,0	12,3 ± 4,4	4,8 ± 3,0	.. ± ..	100	94,2 ± 2,8	5,8 ± 2,8	100	279			
nov 2019	16,4 ± 4,4	13,4 ± 4,0	9,3 ± 3,7	2,8 ± 1,8	10,3 ± 3,2	28,3 ± 5,3	11,0 ± 3,5	6,9 ± 3,6	1,5 ± 1,5	100	93,7 ± 3,3	6,3 ± 3,3	100	306			
maj 2020	20,6 ± 5,2	10,9 ± 3,8	4,8 ± 2,6	5,7 ± 3,0	11,1 ± 3,5	28,7 ± 5,5	13,5 ± 3,9	3,0 ± 2,2	1,8 ± 1,7	100	93,2 ± 3,7	6,8 ± 3,7	100	289			
nov 2020	25,3 ± 5,6	11,0 ± 3,9	5,0 ± 2,6	4,1 ± 2,4	9,8 ± 3,3	24,9 ± 5,3	14,2 ± 4,2	2,5 ± 2,2	3,2 ± 2,4	100	92,9 ± 3,8	7,1 ± 3,8	100	280			
maj 2021	23,8 ± 5,1	15,1 ± 4,3	5,3 ± 2,6	1,3 ± 1,3	7,6 ± 3,0	28,8 ± 5,5	14,1 ± 4,0	2,0 ± 2,0	2,2 ± 2,0	100	94,2 ± 3,7	5,8 ± 3,7	100	296			
nov 2021	22,0 ± 5,4	15,8 ± 4,7	4,8 ± 2,7	2,1 ± 1,9	7,2 ± 3,0	28,7 ± 5,9	14,9 ± 4,3	3,8 ± 3,0	.. ± ..	100	94,6 ± 3,0	5,4 ± 3,0	100	267			
maj 2022	23,9 ± 5,3	10,8 ± 3,7	5,0 ± 2,4	2,7 ± 2,0	8,7 ± 3,2	34,1 ± 5,6	10,9 ± 3,6	3,9 ± 2,6	0,0 ± 0,0	100	92,1 ± 3,1	7,9 ± 3,1	100	305			

Tabell 13b Partisymptatier efter kön och socioekonomisk grupp (sysselsatta)

	Med partisymptati %										S:a	Andel med parti-sympati	Andel vet ej/ Uppgift saknas	S:a	Antal svar- ande	
	M	C	L	KD	MP	S	V	SD	ÖVR	S:a						
<b>Summa tjänstemän</b>																
nov 2018	19,5 ± 2,7	14,0 ± 2,2	7,0 ± 1,5	6,1 ± 1,5	9,6 ± 1,7	27,6 ± 2,9	10,1 ± 1,8	4,8 ± 1,6	1,3 ± 0,8	100	93,5 ± 2,0	6,5 ± 2,0	100	916		
maj 2019	17,8 ± 2,6	11,6 ± 2,1	6,8 ± 1,6	7,8 ± 1,8	9,2 ± 1,8	28,1 ± 3,1	11,3 ± 2,2	5,7 ± 2,0	1,6 ± 0,9	100	91,6 ± 2,5	8,4 ± 2,5	100	849		
nov 2019	17,8 ± 2,7	11,8 ± 2,3	6,0 ± 1,6	6,3 ± 1,7	9,0 ± 1,7	26,5 ± 3,0	10,8 ± 2,0	10,2 ± 2,4	1,5 ± 0,9	100	90,0 ± 2,5	10,0 ± 2,5	100	890		
maj 2020	21,6 ± 2,7	8,5 ± 1,8	5,3 ± 1,6	5,8 ± 1,5	8,5 ± 1,6	30,9 ± 3,0	11,0 ± 1,9	7,1 ± 1,9	1,4 ± 0,9	100	91,5 ± 2,3	8,5 ± 2,3	100	924		
nov 2020	25,1 ± 3,1	8,7 ± 2,0	5,0 ± 1,4	4,0 ± 1,3	7,8 ± 1,6	29,9 ± 3,1	12,9 ± 2,2	4,7 ± 1,7	2,0 ± 1,2	100	89,9 ± 2,6	10,1 ± 2,6	100	882		
maj 2021	26,2 ± 2,9	10,8 ± 2,1	3,7 ± 1,2	4,7 ± 1,7	7,6 ± 1,7	28,5 ± 3,0	12,1 ± 2,1	5,4 ± 1,8	1,0 ± 0,8	100	91,7 ± 2,2	8,3 ± 2,2	100	909		
nov 2021	24,7 ± 3,1	13,7 ± 2,5	3,8 ± 1,3	4,5 ± 1,5	6,3 ± 1,6	27,5 ± 3,2	13,0 ± 2,2	5,7 ± 1,9	0,7 ± 0,6	100	90,0 ± 2,5	10,0 ± 2,5	100	822		
maj 2022	23,5 ± 2,9	9,6 ± 2,0	4,4 ± 1,3	5,2 ± 1,6	5,9 ± 1,4	33,0 ± 3,2	10,8 ± 2,1	6,5 ± 2,1	1,1 ± 0,9	100	89,4 ± 2,4	10,6 ± 2,4	100	894		
<b>Samtliga företagare (inklusive lantbrukare)</b>																
nov 2018 - maj 2022	Gruppen är för liten för att redovisas.															
<b>Uppgift saknas</b>																
nov 2018 - maj 2022	Gruppen är för liten för att redovisas.															
<b>Samtliga sysselsatta kvinnor</b>																
nov 2018	18,5 ± 2,1	12,0 ± 1,5	6,1 ± 1,1	5,8 ± 1,1	7,6 ± 1,3	28,5 ± 2,4	11,0 ± 1,6	9,1 ± 1,7	1,3 ± 0,6	100	89,1 ± 2,2	10,9 ± 2,2	100	1 411		
maj 2019	16,2 ± 2,0	11,1 ± 1,7	5,2 ± 1,1	8,3 ± 1,6	8,0 ± 1,4	28,9 ± 2,6	11,3 ± 1,7	9,3 ± 1,8	1,6 ± 0,7	100	87,9 ± 2,4	12,1 ± 2,4	100	1 297		
nov 2019	16,5 ± 2,1	10,6 ± 1,7	5,0 ± 1,2	7,1 ± 1,5	8,2 ± 1,3	26,4 ± 2,4	11,0 ± 1,6	13,8 ± 2,1	1,4 ± 0,7	100	84,9 ± 2,4	15,1 ± 2,4	100	1 391		
maj 2020	20,9 ± 2,2	8,6 ± 1,5	4,1 ± 1,1	5,5 ± 1,2	7,6 ± 1,3	31,9 ± 2,5	10,2 ± 1,5	9,9 ± 1,8	1,3 ± 0,8	100	86,7 ± 2,3	13,3 ± 2,3	100	1 381		
nov 2020	22,9 ± 2,4	8,6 ± 1,6	4,4 ± 1,2	4,2 ± 1,2	6,9 ± 1,3	30,8 ± 2,7	11,5 ± 1,6	8,8 ± 1,7	1,8 ± 0,9	100	86,5 ± 2,4	13,5 ± 2,4	100	1 321		
maj 2021	24,4 ± 2,4	10,2 ± 1,6	2,9 ± 0,9	4,6 ± 1,3	6,7 ± 1,3	29,4 ± 2,6	11,6 ± 1,6	9,0 ± 1,8	1,2 ± 0,7	100	86,4 ± 2,4	13,6 ± 2,4	100	1 321		
nov 2021	24,5 ± 2,5	11,9 ± 1,9	2,9 ± 0,9	4,2 ± 1,2	5,2 ± 1,2	28,8 ± 2,7	11,9 ± 1,7	9,5 ± 2,0	0,9 ± 0,6	100	84,6 ± 2,5	15,4 ± 2,5	100	1 204		
maj 2022	22,5 ± 2,5	8,3 ± 1,5	4,0 ± 1,0	5,0 ± 1,4	5,3 ± 1,2	33,5 ± 2,8	10,4 ± 1,7	9,8 ± 2,1	1,3 ± 0,8	100	84,4 ± 2,5	15,6 ± 2,5	100	1 257		
<b>Samtliga</b>																
<b>Ej facklärd arbetare</b>																
nov 2018	14,7 ± 3,5	8,1 ± 2,9	2,8 ± 1,4	3,9 ± 1,7	3,8 ± 2,2	29,2 ± 4,7	12,8 ± 3,8	22,1 ± 4,1	2,6 ± 1,8	100	82,2 ± 4,5	17,8 ± 4,5	100	461		
maj 2019	13,7 ± 4,2	5,9 ± 2,3	2,8 ± 2,1	7,7 ± 2,4	6,0 ± 3,0	25,9 ± 4,9	10,2 ± 3,8	26,2 ± 4,8	1,7 ± 1,3	100	82,7 ± 4,8	17,3 ± 4,8	100	422		
nov 2019	12,7 ± 4,0	3,9 ± 2,0	3,6 ± 2,6	6,6 ± 2,4	4,6 ± 2,2	28,5 ± 5,1	8,4 ± 2,9	30,4 ± 5,1	1,5 ± 1,5	100	77,4 ± 5,0	22,6 ± 5,0	100	402		
maj 2020	16,9 ± 4,2	5,5 ± 2,7	1,9 ± 1,6	5,3 ± 2,4	4,1 ± 1,9	31,9 ± 5,0	8,8 ± 3,0	24,8 ± 4,7	.. ± ..	100	82,5 ± 4,4	17,5 ± 4,4	100	423		
nov 2020	12,3 ± 3,4	6,3 ± 2,5	4,0 ± 2,5	3,1 ± 2,2	3,1 ± 1,7	32,9 ± 5,4	9,1 ± 2,7	26,8 ± 4,9	2,3 ± 1,6	100	81,1 ± 4,9	18,9 ± 4,9	100	410		
maj 2021	16,1 ± 3,7	5,4 ± 2,3	1,2 ± 1,1	4,2 ± 2,0	4,4 ± 2,5	30,3 ± 5,1	9,7 ± 3,2	25,9 ± 5,0	2,7 ± 2,1	100	78,7 ± 4,9	21,3 ± 4,9	100	417		
nov 2021	18,2 ± 4,2	6,3 ± 3,0	1,1 ± 1,0	5,0 ± 2,3	3,0 ± 2,1	30,5 ± 5,3	9,3 ± 3,0	25,2 ± 4,9	1,5 ± 1,2	100	75,2 ± 5,1	24,8 ± 5,1	100	407		
maj 2022	16,5 ± 4,3	4,2 ± 2,2	2,2 ± 1,5	4,0 ± 2,2	.. ± ..	32,7 ± 5,7	10,7 ± 3,5	27,1 ± 5,2	1,5 ± 1,2	100	76,6 ± 5,0	23,4 ± 5,0	100	380		
<b>Facklärd arbetare</b>																
nov 2018	16,9 ± 4,4	4,3 ± 2,0	2,5 ± 1,9	2,7 ± 1,6	1,4 ± 1,2	30,7 ± 5,2	9,4 ± 3,7	30,6 ± 5,3	1,5 ± 1,2	100	90,3 ± 4,1	9,7 ± 4,1	100	353		
maj 2019	18,2 ± 5,2	4,2 ± 2,1	1,1 ± 1,1	8,0 ± 3,5	1,4 ± 1,2	32,6 ± 5,8	8,1 ± 2,9	23,2 ± 5,3	3,2 ± 1,9	100	82,6 ± 5,6	17,4 ± 5,6	100	332		
nov 2019	14,8 ± 4,4	4,0 ± 2,2	.. ± ..	6,4 ± 2,5	3,5 ± 2,3	28,5 ± 5,0	9,6 ± 3,3	31,9 ± 5,6	.. ± ..	100	81,9 ± 5,1	18,1 ± 5,1	100	372		
maj 2020	12,6 ± 3,9	4,0 ± 2,2	.. ± ..	5,4 ± 2,9	2,5 ± 2,1	34,5 ± 5,4	7,6 ± 2,7	30,7 ± 5,6	1,4 ± 1,4	100	82,8 ± 5,0	17,2 ± 5,0	100	354		
nov 2020	14,0 ± 3,7	4,8 ± 2,3	.. ± ..	4,8 ± 2,2	4,4 ± 2,9	32,3 ± 5,5	9,2 ± 2,9	29,3 ± 5,2	.. ± ..	100	83,7 ± 4,7	16,3 ± 4,7	100	372		
maj 2021	18,1 ± 4,6	6,2 ± 2,8	0,0 ± 0,0	5,4 ± 2,5	1,5 ± 1,5	29,0 ± 5,6	8,4 ± 2,9	29,2 ± 5,8	.. ± ..	100	77,7 ± 5,7	22,3 ± 5,7	100	337		
nov 2021	20,5 ± 4,7	4,7 ± 2,8	.. ± ..	4,3 ± 2,3	2,3 ± 1,7	29,5 ± 5,5	7,5 ± 2,7	29,7 ± 5,5	.. ± ..	100	79,9 ± 5,2	20,1 ± 5,2	100	338		
maj 2022	18,4 ± 4,5	2,3 ± 2,3	.. ± ..	6,1 ± 3,1	3,3 ± 2,4	30,6 ± 5,7	5,5 ± 2,7	29,7 ± 5,8	3,2 ± 2,7	100	75,5 ± 5,4	24,5 ± 5,4	100	348		

Tabell 13b Partisympatier efter kön och socioekonomisk grupp (sysselsatta)

	Med partisypati %											Andel med parti-sympati	Andel vet ej/ Uppgift saknas	S:a	Antal svar-ande	
	M	C	L	KD	MP	S	V	SD	ÖVR	S:a						
<b>Summa arbetare</b>																
nov 2018	15,7 ± 2,7	6,4 ± 1,8	2,7 ± 1,2	3,4 ± 1,2	2,7 ± 1,3	29,9 ± 3,4	11,3 ± 2,6	25,9 ± 3,1	2,1 ± 1,1	100	85,7 ± 3,1	14,3 ± 3,1	100	814		
maj 2019	15,6 ± 3,2	5,2 ± 1,6	2,1 ± 1,3	7,9 ± 2,0	4,0 ± 1,8	28,8 ± 3,6	9,3 ± 2,5	24,9 ± 3,4	2,3 ± 1,1	100	82,7 ± 3,6	17,3 ± 3,6	100	754		
nov 2019	13,7 ± 3,0	3,9 ± 1,5	2,0 ± 1,3	6,5 ± 1,7	4,0 ± 1,6	28,5 ± 3,5	9,0 ± 2,1	31,1 ± 3,7	1,2 ± 0,9	100	79,5 ± 3,5	20,5 ± 3,5	100	774		
maj 2020	15,0 ± 2,9	4,9 ± 1,8	1,5 ± 1,0	5,4 ± 1,8	3,4 ± 1,4	33,1 ± 3,6	8,3 ± 2,0	27,4 ± 3,5	1,0 ± 1,0	100	82,6 ± 3,3	17,4 ± 3,3	100	777		
nov 2020	13,1 ± 2,5	5,6 ± 1,7	2,5 ± 1,4	3,9 ± 1,5	3,8 ± 1,7	32,6 ± 3,8	9,2 ± 1,9	28,0 ± 3,4	1,3 ± 0,9	100	82,3 ± 3,4	17,7 ± 3,4	100	782		
maj 2021	17,0 ± 2,9	5,7 ± 1,8	0,7 ± 0,6	4,7 ± 1,6	3,1 ± 1,5	29,7 ± 3,7	9,1 ± 2,1	27,3 ± 3,6	2,5 ± 1,6	100	78,3 ± 3,6	21,7 ± 3,6	100	754		
nov 2021	19,2 ± 3,1	5,6 ± 2,1	1,0 ± 0,7	4,7 ± 1,6	2,7 ± 1,4	30,1 ± 3,7	8,5 ± 2,0	27,2 ± 3,5	1,1 ± 0,8	100	77,3 ± 3,6	22,7 ± 3,6	100	745		
maj 2022	17,4 ± 3,1	3,3 ± 1,6	1,6 ± 0,9	5,0 ± 1,9	2,1 ± 1,3	31,7 ± 3,9	8,2 ± 2,2	28,4 ± 3,8	2,3 ± 1,5	100	76,1 ± 3,6	23,9 ± 3,6	100	728		
<b>Lägre tjänstemän</b>																
nov 2018	26,1 ± 5,2	10,9 ± 3,5	6,3 ± 2,7	6,6 ± 2,9	4,9 ± 2,3	26,3 ± 5,2	5,5 ± 2,6	11,5 ± 4,1	2,0 ± 1,8	100	91,6 ± 4,1	8,4 ± 4,1	100	307		
maj 2019	22,6 ± 5,4	9,1 ± 3,4	4,4 ± 2,4	11,8 ± 3,9	5,5 ± 2,6	24,6 ± 5,2	7,7 ± 3,1	12,3 ± 4,8	2,1 ± 1,9	100	86,7 ± 5,6	13,3 ± 5,6	100	288		
nov 2019	21,6 ± 5,2	9,3 ± 3,6	3,3 ± 2,1	5,6 ± 2,7	3,7 ± 2,2	27,2 ± 5,7	8,6 ± 3,4	16,6 ± 5,1	4,0 ± 3,1	100	81,1 ± 5,9	18,9 ± 5,9	100	289		
maj 2020	29,4 ± 5,4	5,7 ± 2,6	3,4 ± 2,2	5,4 ± 2,5	2,8 ± 1,8	28,7 ± 5,3	9,8 ± 3,4	12,4 ± 4,0	2,3 ± 1,9	100	86,1 ± 5,0	13,9 ± 5,0	100	325		
nov 2020	31,6 ± 5,9	7,6 ± 3,7	3,6 ± 2,2	3,8 ± 2,2	2,3 ± 1,7	30,9 ± 5,6	8,7 ± 3,5	8,1 ± 3,4	3,2 ± 2,8	100	87,9 ± 4,3	12,1 ± 4,3	100	302		
maj 2021	28,0 ± 5,5	7,1 ± 3,2	1,7 ± 1,5	5,5 ± 3,6	7,6 ± 4,1	25,2 ± 5,4	8,3 ± 3,3	15,2 ± 4,7	.. ± ..	100	86,6 ± 4,6	13,4 ± 4,6	100	291		
nov 2021	31,4 ± 6,3	6,9 ± 3,4	3,9 ± 2,5	5,4 ± 3,2	3,7 ± 2,8	25,3 ± 5,9	9,4 ± 3,7	13,0 ± 4,9	.. ± ..	100	78,8 ± 6,2	21,2 ± 6,2	100	271		
maj 2022	27,7 ± 5,5	4,9 ± 2,7	4,4 ± 2,5	5,1 ± 2,8	3,9 ± 2,4	27,6 ± 5,5	8,7 ± 3,4	16,0 ± 4,9	1,6 ± 1,6	100	83,5 ± 5,3	16,5 ± 5,3	100	307		
<b>Tjänstemän på mellannivå</b>																
nov 2018	23,1 ± 3,1	10,7 ± 2,1	5,6 ± 1,4	5,9 ± 1,6	7,8 ± 1,7	26,4 ± 3,2	9,8 ± 1,9	9,4 ± 2,4	1,4 ± 0,8	100	90,0 ± 3,0	10,0 ± 3,0	100	815		
maj 2019	20,4 ± 3,1	7,7 ± 1,9	6,0 ± 1,6	9,4 ± 2,3	8,4 ± 1,9	26,2 ± 3,3	10,5 ± 2,2	9,7 ± 2,6	1,7 ± 1,0	100	92,4 ± 2,8	7,6 ± 2,8	100	750		
nov 2019	22,4 ± 3,2	9,5 ± 2,4	4,4 ± 1,4	7,1 ± 1,9	7,3 ± 1,8	24,2 ± 3,2	9,9 ± 2,1	13,4 ± 3,0	1,7 ± 1,0	100	92,3 ± 2,5	7,7 ± 2,5	100	761		
maj 2020	24,5 ± 3,0	7,5 ± 1,9	5,6 ± 1,8	5,5 ± 1,6	6,2 ± 1,6	29,9 ± 3,4	8,3 ± 1,8	12,1 ± 2,6	.. ± ..	100	94,7 ± 1,9	5,3 ± 1,9	100	816		
nov 2020	25,4 ± 3,1	7,0 ± 1,8	5,3 ± 1,5	5,1 ± 1,6	6,0 ± 1,5	27,3 ± 3,3	11,1 ± 2,1	11,4 ± 2,5	1,5 ± 1,1	100	91,1 ± 2,7	8,9 ± 2,7	100	825		
maj 2021	26,8 ± 3,3	9,8 ± 2,3	3,3 ± 1,3	5,3 ± 1,8	5,3 ± 1,5	26,4 ± 3,4	10,4 ± 2,1	11,5 ± 2,5	1,1 ± 1,1	100	90,7 ± 2,6	9,3 ± 2,6	100	808		
nov 2021	25,3 ± 3,2	12,5 ± 2,5	2,9 ± 1,1	4,6 ± 1,5	6,4 ± 1,9	24,1 ± 3,1	10,9 ± 2,1	12,6 ± 2,6	0,8 ± 0,6	100	90,7 ± 2,5	9,3 ± 2,5	100	797		
maj 2022	24,7 ± 3,3	7,8 ± 2,0	3,6 ± 1,2	6,0 ± 1,8	4,5 ± 1,6	29,5 ± 3,5	10,4 ± 2,4	11,6 ± 2,7	2,0 ± 1,4	100	91,6 ± 2,4	8,4 ± 2,4	100	785		
<b>Högre tjänstemän</b>																
nov 2018	24,8 ± 3,4	11,8 ± 2,5	8,6 ± 2,0	4,4 ± 1,7	8,2 ± 2,1	21,5 ± 3,3	11,1 ± 2,6	8,1 ± 2,5	1,4 ± 1,0	100	96,7 ± 1,4	3,3 ± 1,4	100	605		
maj 2019	22,4 ± 3,6	10,7 ± 2,5	7,3 ± 2,0	8,2 ± 2,2	7,2 ± 2,0	24,4 ± 3,8	10,6 ± 2,9	8,1 ± 3,0	1,1 ± 0,9	100	93,5 ± 2,8	6,5 ± 2,8	100	601		
nov 2019	22,7 ± 3,4	10,6 ± 2,4	8,0 ± 2,3	4,3 ± 1,6	8,1 ± 2,2	23,9 ± 3,4	9,9 ± 2,2	10,8 ± 2,9	1,7 ± 1,4	100	92,2 ± 2,7	7,8 ± 2,7	100	654		
maj 2020	26,1 ± 3,6	9,9 ± 2,4	5,7 ± 1,8	5,2 ± 1,8	6,6 ± 1,8	25,6 ± 3,4	11,7 ± 2,7	7,5 ± 2,2	1,7 ± 1,1	100	93,8 ± 2,4	6,2 ± 2,4	100	661		
nov 2020	28,7 ± 3,8	11,3 ± 3,0	4,9 ± 1,7	4,4 ± 1,6	6,4 ± 1,8	23,6 ± 3,6	10,8 ± 2,5	7,6 ± 2,3	2,3 ± 1,3	100	93,4 ± 2,7	6,6 ± 2,7	100	621		
maj 2021	30,9 ± 3,7	13,7 ± 3,0	5,2 ± 1,6	2,5 ± 1,1	5,1 ± 1,6	22,4 ± 3,4	11,3 ± 2,3	7,1 ± 2,2	1,9 ± 1,1	100	93,0 ± 2,8	7,0 ± 2,8	100	690		
nov 2021	27,2 ± 3,8	12,9 ± 2,8	5,2 ± 1,7	3,3 ± 1,4	5,7 ± 1,9	24,6 ± 3,7	11,5 ± 2,5	8,6 ± 2,6	1,1 ± 0,8	100	92,5 ± 2,7	7,5 ± 2,7	100	642		
maj 2022	26,7 ± 3,6	10,7 ± 2,7	5,6 ± 1,7	3,7 ± 1,5	6,2 ± 2,0	29,9 ± 3,9	8,9 ± 2,2	7,3 ± 2,3	1,0 ± 0,8	100	92,2 ± 2,5	7,8 ± 2,5	100	670		



Tabell 13b Partisympatier efter kön och socioekonomisk grupp (sysselsatta)

	Med partisymptati %										S:a	Andel med parti-sympati	Andel vet ej/ Uppgift saknas	S:a	Antal svar-ande	
	M	C	L	KD	MP	S	V	SD	ÖVR	S:a						
<b>Summa tjänstemän</b>																
nov 2018	24,3 ± 1,9	11,1 ± 1,3	6,7 ± 1,0	5,5 ± 1,0	7,3 ± 1,0	24,8 ± 2,0	9,4 ± 1,2	9,4 ± 1,5	1,5 ± 0,6	100	92,4 ± 1,7	7,6 ± 1,7	100	1 727		
maj 2019	21,5 ± 2,0	9,0 ± 1,3	6,1 ± 1,0	9,4 ± 1,4	7,4 ± 1,1	25,3 ± 2,1	10,0 ± 1,4	9,7 ± 1,8	1,6 ± 0,7	100	91,6 ± 1,9	8,4 ± 1,9	100	1 639		
nov 2019	22,4 ± 2,0	9,9 ± 1,4	5,5 ± 1,1	5,8 ± 1,1	7,0 ± 1,1	24,6 ± 2,0	9,7 ± 1,3	13,1 ± 1,9	2,1 ± 0,9	100	90,0 ± 1,9	10,0 ± 1,9	100	1 704		
maj 2020	26,0 ± 2,0	8,0 ± 1,2	5,2 ± 1,1	5,4 ± 1,0	5,7 ± 0,9	28,2 ± 2,1	9,8 ± 1,3	10,6 ± 1,6	1,2 ± 0,5	100	92,6 ± 1,6	7,4 ± 1,6	100	1 802		
nov 2020	27,7 ± 2,1	8,6 ± 1,4	4,9 ± 0,9	4,6 ± 1,0	5,4 ± 0,9	26,7 ± 2,1	10,5 ± 1,4	9,5 ± 1,5	2,1 ± 0,8	100	91,2 ± 1,8	8,8 ± 1,8	100	1 748		
maj 2021	28,5 ± 2,1	10,7 ± 1,5	3,7 ± 0,9	4,3 ± 1,1	5,7 ± 1,1	24,7 ± 2,1	10,3 ± 1,3	10,5 ± 1,5	1,4 ± 0,7	100	90,8 ± 1,8	9,2 ± 1,8	100	1 789		
nov 2021	27,1 ± 2,2	11,6 ± 1,6	3,9 ± 0,9	4,3 ± 1,0	5,7 ± 1,2	24,5 ± 2,1	10,8 ± 1,3	11,2 ± 1,7	0,9 ± 0,5	100	89,0 ± 1,9	11,0 ± 1,9	100	1 710		
maj 2022	26,0 ± 2,1	8,3 ± 1,3	4,4 ± 0,9	5,0 ± 1,1	5,0 ± 1,1	29,3 ± 2,2	9,6 ± 1,4	10,9 ± 1,7	1,6 ± 0,8	100	90,2 ± 1,8	9,8 ± 1,8	100	1 762		
<b>Samtliga företagare (inklusive lantbrukare)</b>																
nov 2018	30,2 ± 4,5	10,1 ± 2,8	3,8 ± 1,7	8,6 ± 2,7	2,6 ± 1,5	11,9 ± 3,5	6,4 ± 2,8	25,1 ± 4,8	1,2 ± 1,1	100	90,3 ± 4,2	9,7 ± 4,2	100	403		
maj 2019	24,6 ± 5,1	11,7 ± 3,5	3,4 ± 2,0	14,5 ± 4,0	4,2 ± 2,0	10,0 ± 3,2	5,0 ± 2,3	23,8 ± 5,7	2,8 ± 1,9	100	88,4 ± 4,9	11,6 ± 4,9	100	337		
nov 2019	28,2 ± 4,8	10,3 ± 3,2	4,5 ± 2,8	7,9 ± 2,9	4,1 ± 2,0	10,0 ± 3,9	9,3 ± 3,0	24,6 ± 4,6	1,3 ± 0,2	100	87,3 ± 4,3	12,7 ± 4,3	100	415		
maj 2020	32,5 ± 5,1	9,8 ± 3,1	2,6 ± 1,5	7,3 ± 2,7	2,0 ± 1,4	15,8 ± 4,2	4,6 ± 2,1	23,8 ± 4,8	1,7 ± 1,5	100	86,9 ± 4,5	13,1 ± 4,5	100	387		
nov 2020	36,0 ± 5,3	8,6 ± 2,9	4,0 ± 2,6	7,1 ± 2,6	2,1 ± 1,4	10,8 ± 3,5	4,1 ± 2,0	24,8 ± 5,1	.. ± ..	100	90,9 ± 4,0	9,1 ± 4,0	100	361		
maj 2021	31,5 ± 5,6	14,3 ± 4,3	1,8 ± 1,7	4,6 ± 2,4	2,4 ± 1,7	11,2 ± 3,9	3,7 ± 2,3	28,6 ± 6,0	.. ± ..	100	91,5 ± 4,5	8,5 ± 4,5	100	279		
nov 2021	33,4 ± 5,9	13,5 ± 4,9	2,9 ± 1,9	5,2 ± 2,8	2,3 ± 1,7	11,3 ± 4,4	5,1 ± 2,5	24,7 ± 5,7	.. ± ..	100	92,0 ± 4,1	8,0 ± 4,1	100	265		
maj 2022	29,8 ± 6,3	10,1 ± 4,2	2,5 ± 1,9	6,4 ± 3,4	5,7 ± 3,1	15,8 ± 5,2	4,6 ± 2,7	21,6 ± 6,0	3,4 ± 2,8	100	91,1 ± 5,2	8,9 ± 5,2	100	227		
<b>Uppgift saknas</b>																
nov 2018 - maj 2022	Gruppen är för liten för att redovisas.															
<b>Samtliga sysselsatta</b>																
nov 2018	22,2 ± 1,2	9,4 ± 0,8	5,1 ± 0,6	5,3 ± 0,6	5,4 ± 0,7	24,7 ± 1,4	9,5 ± 1,0	16,8 ± 1,1	1,6 ± 0,5	100	89,5 ± 1,4	10,5 ± 1,4	100	3 016		
maj 2019	19,8 ± 1,5	8,3 ± 0,9	4,5 ± 0,7	9,5 ± 1,0	5,9 ± 0,8	24,6 ± 1,5	9,2 ± 1,0	16,3 ± 1,4	2,0 ± 0,5	100	88,1 ± 1,6	11,9 ± 1,6	100	2 807		
nov 2019	20,4 ± 1,4	8,0 ± 0,9	4,3 ± 0,8	6,4 ± 0,8	5,8 ± 0,8	23,7 ± 1,5	9,3 ± 0,9	20,2 ± 1,5	1,9 ± 0,6	100	85,6 ± 1,6	14,4 ± 1,6	100	3 009		
maj 2020	23,4 ± 1,4	7,2 ± 0,9	4,0 ± 0,7	5,6 ± 0,8	4,7 ± 0,7	28,0 ± 1,5	8,8 ± 0,9	17,1 ± 1,3	1,2 ± 0,5	100	88,4 ± 1,4	11,6 ± 1,4	100	3 036		
nov 2020	24,1 ± 1,4	7,7 ± 1,0	4,0 ± 0,7	4,7 ± 0,7	4,5 ± 0,7	26,3 ± 1,6	9,2 ± 0,9	17,5 ± 1,3	1,9 ± 0,6	100	88,2 ± 1,5	11,8 ± 1,5	100	2 950		
maj 2021	25,1 ± 1,5	9,5 ± 1,0	2,7 ± 0,6	4,4 ± 0,8	4,6 ± 0,8	25,1 ± 1,6	9,4 ± 0,9	17,5 ± 1,4	1,7 ± 0,6	100	86,4 ± 1,6	13,6 ± 1,6	100	2 889		
nov 2021	25,0 ± 1,6	10,0 ± 1,1	2,8 ± 0,6	4,4 ± 0,8	4,5 ± 0,8	25,0 ± 1,6	9,7 ± 0,9	17,6 ± 1,4	1,0 ± 0,4	100	85,1 ± 1,6	14,9 ± 1,6	100	2 781		
maj 2022	23,8 ± 1,6	6,9 ± 0,9	3,5 ± 0,6	5,1 ± 0,9	4,1 ± 0,8	28,9 ± 1,8	8,6 ± 1,0	17,1 ± 1,5	2,1 ± 0,7	100	85,4 ± 1,6	14,6 ± 1,6	100	2 774		

Kommentar: Gråmarkerad skattning innebär att förändringen från föregående undersökning är approximativt statistiskt säkerställd.

Till sysselsatta räknas personer som under den senaste veckan arbetat minst en timme, tillfälligt borta från tjänst, tjänstlediga, föräldralediga samt arbetslösa mindre än ett halvår. Klassificeringen av socioekonomisk grupp är gjord enligt SCB:s standard för socioekonomisk indelning (se MIS 1982:4).

För definition av partisymptati, se under Definitioner och förklaringar.

Källa: SCB:s Partisymptatiundersökning

Tabell 14 Partisypatier efter sektor (sysselsatta)

	Med partisypati %											S:a	Andel med parti-sympati	Andel vet ej/ Uppgift saknas	S:a	Antal svarande
	M	C	L	KD	MP	S	V	SD	ÖVR	S:a						
<b>Statligt anställda</b>																
nov 2018	22,6 ± 6,2	13,2 ± 4,1	6,3 ± 2,7	3,2 ± 2,2	4,1 ± 2,2	30,6 ± 6,3	10,7 ± 4,6	8,4 ± 3,8	.. ± ..	100	89,8 ± 5,0	10,2 ± 5,0	100	270		
maj 2019	21,7 ± 6,1	8,0 ± 3,6	4,1 ± 2,3	6,0 ± 3,1	8,2 ± 3,7	30,5 ± 6,7	7,5 ± 3,4	11,5 ± 4,4	2,6 ± 2,3	100	88,0 ± 5,8	12,0 ± 5,8	100	249		
nov 2019	17,3 ± 5,5	11,1 ± 4,9	7,0 ± 4,1	2,5 ± 1,9	6,8 ± 3,2	28,5 ± 6,5	9,2 ± 3,8	15,3 ± 5,8	2,4 ± 2,3	100	85,4 ± 6,0	14,6 ± 6,0	100	241		
maj 2020	19,8 ± 5,1	6,5 ± 3,2	5,4 ± 2,9	6,9 ± 3,7	9,8 ± 4,2	26,7 ± 5,8	11,2 ± 4,5	12,8 ± 5,1	.. ± ..	100	88,6 ± 5,0	11,4 ± 5,0	100	263		
nov 2020	24,6 ± 5,9	6,7 ± 3,7	2,5 ± 1,7	5,5 ± 2,6	5,9 ± 2,6	25,4 ± 5,6	12,1 ± 3,9	15,6 ± 5,5	.. ± ..	100	89,4 ± 4,9	10,6 ± 4,9	100	283		
maj 2021	21,0 ± 4,9	11,7 ± 4,9	4,4 ± 2,3	5,5 ± 2,7	7,3 ± 3,0	26,7 ± 5,6	9,5 ± 3,3	13,5 ± 4,6	.. ± ..	100	94,0 ± 3,7	6,0 ± 3,7	100	288		
nov 2021	21,4 ± 5,3	8,7 ± 3,9	1,9 ± 1,8	3,1 ± 2,2	7,5 ± 3,3	29,8 ± 6,1	13,3 ± 4,3	13,2 ± 4,6	.. ± ..	100	86,9 ± 5,2	13,1 ± 5,2	100	289		
maj 2022	21,8 ± 5,4	6,7 ± 3,1	1,8 ± 1,5	4,0 ± 2,4	8,2 ± 3,6	33,1 ± 6,4	11,1 ± 4,1	12,6 ± 5,1	.. ± ..	100	93,9 ± 3,6	6,1 ± 3,6	100	267		
<b>Kommunalt anställda (kommun och landsting)</b>																
nov 2018	13,8 ± 2,5	8,3 ± 2,0	4,9 ± 1,6	5,2 ± 1,6	7,0 ± 1,8	34,3 ± 3,7	14,9 ± 3,0	10,4 ± 2,6	1,3 ± 0,9	100	87,5 ± 3,4	12,5 ± 3,4	100	746		
maj 2019	13,5 ± 2,9	5,9 ± 1,9	5,0 ± 1,4	6,9 ± 1,9	7,2 ± 2,0	35,1 ± 3,9	13,6 ± 2,8	11,6 ± 3,0	1,2 ± 0,8	100	90,3 ± 3,1	9,7 ± 3,1	100	728		
nov 2019	12,3 ± 2,9	7,7 ± 2,2	4,5 ± 1,5	5,9 ± 1,8	6,8 ± 1,9	35,5 ± 3,8	12,3 ± 2,4	13,9 ± 3,1	1,1 ± 0,8	100	85,2 ± 3,6	14,8 ± 3,6	100	713		
maj 2020	14,0 ± 2,9	5,9 ± 1,7	3,8 ± 1,4	4,8 ± 1,6	6,1 ± 1,7	42,1 ± 3,9	13,1 ± 2,4	9,2 ± 2,4	1,0 ± 0,8	100	87,5 ± 3,2	12,5 ± 3,2	100	739		
nov 2020	13,6 ± 2,7	7,0 ± 1,9	5,1 ± 1,6	3,3 ± 1,4	6,6 ± 1,9	38,0 ± 4,0	14,3 ± 2,5	10,9 ± 2,7	1,2 ± 0,9	100	88,5 ± 3,2	11,5 ± 3,2	100	704		
maj 2021	16,6 ± 3,1	8,9 ± 2,3	2,7 ± 1,3	3,7 ± 1,6	5,4 ± 1,7	37,1 ± 4,2	15,2 ± 2,8	9,2 ± 2,7	1,3 ± 1,1	100	84,2 ± 3,6	15,8 ± 3,6	100	653		
nov 2021	19,1 ± 3,5	6,8 ± 2,0	2,8 ± 1,2	3,7 ± 1,5	5,0 ± 1,7	34,0 ± 4,0	14,2 ± 2,7	13,5 ± 3,2	1,0 ± 0,8	100	85,1 ± 3,5	14,9 ± 3,5	100	648		
maj 2022	14,8 ± 3,0	6,1 ± 2,0	3,8 ± 1,5	5,3 ± 1,9	4,8 ± 1,7	39,0 ± 4,1	12,5 ± 2,6	12,3 ± 3,3	1,5 ± 1,1	100	83,3 ± 3,5	16,7 ± 3,5	100	658		
<b>Privatanställda arbetare</b>																
nov 2018	17,9 ± 3,6	7,3 ± 2,5	2,3 ± 1,2	3,5 ± 1,5	3,0 ± 1,8	24,3 ± 3,9	8,8 ± 2,7	30,3 ± 4,2	2,7 ± 1,7	100	89,0 ± 3,5	11,0 ± 3,5	100	511		
maj 2019	17,7 ± 4,5	5,7 ± 2,1	1,7 ± 1,2	9,3 ± 2,9	3,8 ± 2,2	23,0 ± 4,3	7,7 ± 2,9	28,7 ± 4,7	2,5 ± 1,5	100	83,5 ± 4,7	16,5 ± 4,7	100	454		
nov 2019	14,3 ± 3,7	3,3 ± 1,7	2,6 ± 2,0	7,6 ± 2,3	2,7 ± 1,5	23,6 ± 4,1	8,2 ± 2,7	36,3 ± 4,9	1,3 ± 1,2	100	82,1 ± 4,2	17,9 ± 4,2	100	488		
maj 2020	14,7 ± 3,6	5,7 ± 2,5	1,7 ± 1,4	5,4 ± 2,2	3,0 ± 1,7	29,2 ± 4,4	6,8 ± 2,4	32,1 ± 4,7	.. ± ..	100	85,4 ± 4,0	14,6 ± 4,0	100	485		
nov 2020	14,7 ± 3,3	5,0 ± 2,0	2,7 ± 2,0	4,0 ± 2,1	3,7 ± 2,0	29,7 ± 4,6	9,1 ± 2,5	29,5 ± 4,5	1,6 ± 1,3	100	82,9 ± 4,4	17,1 ± 4,4	100	482		
maj 2021	16,8 ± 3,6	4,5 ± 2,0	.. ± ..	4,4 ± 2,0	3,2 ± 2,2	28,1 ± 4,8	8,9 ± 2,9	30,9 ± 5,1	2,5 ± 2,0	100	78,6 ± 5,0	21,4 ± 5,0	100	434		
nov 2021	17,6 ± 3,9	6,0 ± 3,1	.. ± ..	3,9 ± 2,0	2,9 ± 2,0	27,5 ± 5,1	7,2 ± 2,5	32,6 ± 5,1	1,4 ± 1,2	100	78,8 ± 4,8	21,2 ± 4,8	100	412		
maj 2022	18,1 ± 4,1	3,5 ± 2,2	1,7 ± 1,2	4,9 ± 2,2	.. ± ..	28,4 ± 5,2	8,4 ± 2,9	30,8 ± 5,0	2,7 ± 1,8	100	77,3 ± 4,7	22,7 ± 4,7	100	437		
<b>Privatanställda tjänstemän</b>																
nov 2018	29,4 ± 2,9	10,6 ± 1,9	6,5 ± 1,5	6,2 ± 1,6	6,7 ± 1,5	20,5 ± 2,7	6,9 ± 1,6	11,5 ± 2,3	1,7 ± 0,9	100	92,9 ± 2,3	7,1 ± 2,3	100	900		
maj 2019	25,4 ± 3,0	10,6 ± 2,0	6,3 ± 1,5	11,4 ± 2,2	5,6 ± 1,4	20,4 ± 2,8	8,0 ± 1,8	10,7 ± 2,5	1,6 ± 1,0	100	90,8 ± 2,7	9,2 ± 2,7	100	887		
nov 2019	28,8 ± 3,0	9,9 ± 1,9	4,5 ± 1,3	5,4 ± 1,5	6,2 ± 1,5	20,3 ± 2,7	7,5 ± 1,7	14,7 ± 2,6	2,7 ± 1,4	100	91,1 ± 2,4	8,9 ± 2,4	100	928		
maj 2020	34,0 ± 3,0	8,7 ± 1,8	4,7 ± 1,4	5,8 ± 1,5	4,1 ± 1,2	22,2 ± 2,6	6,6 ± 1,6	13,0 ± 2,3	1,1 ± 0,7	100	92,8 ± 2,1	7,2 ± 2,1	100	989		
nov 2020	35,7 ± 3,2	9,3 ± 2,0	4,7 ± 1,3	5,1 ± 1,5	3,9 ± 1,1	21,6 ± 2,8	6,8 ± 1,7	10,9 ± 2,1	2,1 ± 1,2	100	90,1 ± 2,5	9,9 ± 2,5	100	943		
maj 2021	35,1 ± 3,2	10,8 ± 2,1	3,3 ± 1,2	4,5 ± 1,6	3,9 ± 1,2	20,3 ± 2,8	6,7 ± 1,6	13,5 ± 2,4	1,8 ± 1,1	100	91,9 ± 2,3	8,1 ± 2,3	100	942		
nov 2021	33,1 ± 3,2	13,3 ± 2,3	3,9 ± 1,2	4,8 ± 1,5	4,1 ± 1,5	20,0 ± 2,8	8,3 ± 1,8	11,7 ± 2,4	0,8 ± 0,6	100	89,9 ± 2,6	10,1 ± 2,6	100	906		
maj 2022	31,0 ± 3,2	8,5 ± 2,0	4,6 ± 1,3	5,4 ± 1,6	3,7 ± 1,4	24,8 ± 3,0	7,4 ± 1,9	12,9 ± 2,6	1,7 ± 1,1	100	90,2 ± 2,5	9,8 ± 2,5	100	923		

Tabell 14 Partisympatier efter sektor (sysselsatta)

	Med partisypati %											S:a	Andel med parti-sympati	Andel vet ej/ Uppgift saknas	S:a	Antal svar-ande	
	M	C	L	KD	MP	S	V	SD	ÖVR	S:a							
<b>Övriga sysselsatta</b>																	
nov 2018	26,4 ± 3,7	9,5 ± 2,2	5,5 ± 1,8	6,6 ± 1,9	4,8 ± 2,0	16,6 ± 3,4	6,7 ± 2,2	22,6 ± 3,8	1,3 ± 0,9	100	87,6 ± 3,9	12,4 ± 3,9	100	589			
maj 2019	21,1 ± 4,0	10,9 ± 2,8	3,8 ± 2,3	11,9 ± 3,0	5,5 ± 2,0	14,9 ± 3,6	7,2 ± 2,8	21,7 ± 4,7	2,9 ± 1,6	100	85,7 ± 4,4	14,3 ± 4,4	100	489			
nov 2019	23,5 ± 3,6	8,5 ± 2,4	4,4 ± 2,0	8,7 ± 2,6	6,7 ± 2,2	13,9 ± 3,3	9,5 ± 2,4	22,8 ± 3,7	2,0 ± 1,5	100	81,8 ± 4,0	18,2 ± 4,0	100	639			
maj 2020	28,1 ± 4,0	8,4 ± 2,4	4,5 ± 2,0	6,2 ± 2,0	3,3 ± 1,6	18,8 ± 3,7	7,9 ± 2,4	21,1 ± 3,8	1,8 ± 1,2	100	85,5 ± 3,8	14,5 ± 3,8	100	560			
nov 2020	27,6 ± 4,0	9,4 ± 2,9	3,4 ± 1,8	6,2 ± 2,0	2,9 ± 1,4	16,3 ± 3,8	5,5 ± 1,9	26,0 ± 4,3	2,7 ± 1,9	100	89,6 ± 3,3	10,4 ± 3,3	100	538			
maj 2021	27,1 ± 4,0	11,2 ± 2,7	2,3 ± 1,2	4,4 ± 2,1	4,6 ± 2,2	16,6 ± 3,4	8,1 ± 2,4	23,6 ± 4,0	2,1 ± 1,7	100	84,2 ± 4,1	15,8 ± 4,1	100	572			
nov 2021	27,0 ± 4,0	12,3 ± 3,3	3,0 ± 1,5	5,6 ± 2,1	4,2 ± 2,0	18,0 ± 4,0	7,2 ± 2,4	21,5 ± 4,0	1,1 ± 1,0	100	83,0 ± 4,3	17,0 ± 4,3	100	526			
maj 2022	29,3 ± 4,5	8,7 ± 2,7	3,8 ± 1,7	5,4 ± 2,4	4,3 ± 1,9	21,6 ± 4,3	4,5 ± 1,9	19,0 ± 4,0	3,4 ± 2,4	100	84,5 ± 4,2	15,5 ± 4,2	100	489			
<b>Samtliga sysselsatta</b>																	
nov 2018	22,2 ± 1,2	9,4 ± 0,8	5,1 ± 0,6	5,3 ± 0,6	5,4 ± 0,7	24,7 ± 1,4	9,5 ± 1,0	16,8 ± 1,1	1,6 ± 0,5	100	89,5 ± 1,4	10,5 ± 1,4	100	3 016			
maj 2019	19,8 ± 1,5	8,3 ± 0,9	4,5 ± 0,7	9,5 ± 1,0	5,9 ± 0,8	24,6 ± 1,5	9,2 ± 1,0	16,3 ± 1,4	2,0 ± 0,5	100	88,1 ± 1,6	11,9 ± 1,6	100	2 807			
nov 2019	20,4 ± 1,4	8,0 ± 0,9	4,3 ± 0,8	6,4 ± 0,8	5,8 ± 0,8	23,7 ± 1,5	9,3 ± 0,9	20,2 ± 1,5	1,9 ± 0,6	100	85,6 ± 1,6	14,4 ± 1,6	100	3 009			
maj 2020	23,4 ± 1,4	7,2 ± 0,9	4,0 ± 0,7	5,6 ± 0,8	4,7 ± 0,7	28,0 ± 1,5	8,8 ± 0,9	17,1 ± 1,3	1,2 ± 0,5	100	88,4 ± 1,4	11,6 ± 1,4	100	3 036			
nov 2020	24,1 ± 1,4	7,7 ± 1,0	4,0 ± 0,7	4,7 ± 0,7	4,5 ± 0,7	26,3 ± 1,6	9,2 ± 0,9	17,5 ± 1,3	1,9 ± 0,6	100	88,2 ± 1,5	11,8 ± 1,5	100	2 950			
maj 2021	25,1 ± 1,5	9,5 ± 1,0	2,7 ± 0,6	4,4 ± 0,8	4,6 ± 0,8	25,1 ± 1,6	9,4 ± 0,9	17,5 ± 1,4	1,7 ± 0,6	100	86,4 ± 1,6	13,6 ± 1,6	100	2 889			
nov 2021	25,0 ± 1,6	10,0 ± 1,1	2,8 ± 0,6	4,4 ± 0,8	4,5 ± 0,8	25,0 ± 1,6	9,7 ± 0,9	17,6 ± 1,4	1,0 ± 0,4	100	85,1 ± 1,6	14,9 ± 1,6	100	2 781			
maj 2022	23,8 ± 1,6	6,9 ± 0,9	3,5 ± 0,6	5,1 ± 0,9	4,1 ± 0,8	28,9 ± 1,8	8,6 ± 1,0	17,1 ± 1,5	2,1 ± 0,7	100	85,4 ± 1,6	14,6 ± 1,6	100	2 774			

Kommentar: Gråmarkerad skattning innebär att förändringen från föregående undersökning är approximativt statistiskt säkerställd.

Frågan som ställdes var "Är/var du anställd i statlig, kommunal, landstings eller i privat tjänst?"

För definition av partisypati, se under Definitioner och förklaringar.

Källa: SCB:s Partisypatiundersökning

Tabell 15 Partisympatier efter kön och sektor

Med partisynpati %											Andel med parti-sympati	Andel vet ej/ Uppgift saknas	S:a Antal svar-ande		
M	C	L	KD	MP	S	V	SD	ÖVR	S:a						
<b>Män</b>															
<b>Offentliganställda</b>															
nov 2018	19,8 ± 4,8	5,8 ± 2,3	5,0 ± 2,2	2,8 ± 1,8	5,5 ± 2,3	28,5 ± 5,2	16,6 ± 5,2	15,3 ± 4,6	.. ± ..	100	89,7 ± 4,7	10,3 ± 4,7	100	337	
maj 2019	19,7 ± 5,4	3,6 ± 1,9	3,8 ± 1,8	6,3 ± 2,5	4,7 ± 2,1	32,6 ± 5,8	10,9 ± 3,7	16,7 ± 4,9	1,6 ± 1,5	100	94,2 ± 3,1	5,8 ± 3,1	100	352	
nov 2019	17,2 ± 5,4	4,8 ± 2,2	5,3 ± 2,5	4,4 ± 2,3	5,7 ± 3,2	31,0 ± 5,7	11,8 ± 3,6	19,2 ± 5,1	.. ± ..	100	85,9 ± 5,6	14,1 ± 5,6	100	319	
maj 2020	17,1 ± 4,8	6,5 ± 2,5	3,7 ± 2,0	5,1 ± 2,7	3,1 ± 1,7	32,8 ± 5,8	13,6 ± 3,9	17,7 ± 4,9	.. ± ..	100	92,9 ± 3,7	7,1 ± 3,7	100	351	
nov 2020	15,3 ± 3,8	7,5 ± 3,1	3,9 ± 2,0	5,1 ± 2,3	2,6 ± 1,4	29,2 ± 5,5	13,2 ± 3,5	21,7 ± 5,4	.. ± ..	100	91,9 ± 3,7	8,1 ± 3,7	100	354	
maj 2021	17,7 ± 4,3	11,4 ± 4,6	4,0 ± 2,2	4,7 ± 2,4	3,5 ± 1,8	28,2 ± 5,9	13,2 ± 3,6	15,9 ± 4,6	.. ± ..	100	88,8 ± 4,5	11,2 ± 4,5	100	337	
nov 2021	23,6 ± 4,8	7,7 ± 3,2	2,6 ± 1,5	4,4 ± 2,3	4,9 ± 2,5	28,2 ± 5,3	12,6 ± 3,4	15,4 ± 4,2	.. ± ..	100	86,6 ± 4,9	13,4 ± 4,9	100	375	
maj 2022	18,7 ± 4,8	3,7 ± 2,2	4,1 ± 2,1	5,1 ± 2,5	5,0 ± 2,9	33,8 ± 6,0	13,6 ± 4,0	15,1 ± 4,8	1,0 ± 1,0	100	86,7 ± 5,3	13,3 ± 5,3	100	337	
<b>Privatanställda</b>															
nov 2018	26,2 ± 2,9	6,7 ± 1,7	4,1 ± 1,2	4,8 ± 1,3	3,0 ± 1,0	21,1 ± 2,8	6,2 ± 1,8	25,5 ± 3,0	2,4 ± 1,1	100	90,8 ± 2,7	9,2 ± 2,7	100	882	
maj 2019	24,8 ± 3,4	5,6 ± 1,5	3,5 ± 1,2	11,7 ± 2,2	3,5 ± 1,5	18,8 ± 2,9	6,8 ± 2,1	22,9 ± 3,3	2,3 ± 1,1	100	87,4 ± 3,3	12,6 ± 3,3	100	837	
nov 2019	25,0 ± 3,0	5,3 ± 1,4	3,5 ± 1,4	5,6 ± 1,4	3,0 ± 1,2	21,2 ± 2,9	6,4 ± 1,7	27,1 ± 3,4	2,9 ± 1,5	100	87,3 ± 2,9	12,7 ± 2,9	100	896	
maj 2020	27,6 ± 3,0	5,5 ± 1,6	3,9 ± 1,4	5,6 ± 1,7	1,8 ± 1,0	24,4 ± 2,9	5,8 ± 1,6	24,4 ± 3,1	0,9 ± 0,7	100	91,0 ± 2,5	9,0 ± 2,5	100	921	
nov 2020	27,2 ± 3,0	6,9 ± 1,8	4,0 ± 1,5	4,8 ± 1,5	2,5 ± 1,2	23,6 ± 3,1	6,2 ± 1,5	23,4 ± 3,1	1,5 ± 0,9	100	89,2 ± 2,7	10,8 ± 2,7	100	907	
maj 2021	28,1 ± 3,2	7,6 ± 1,9	2,3 ± 1,0	4,4 ± 1,4	2,1 ± 1,2	20,6 ± 3,1	6,5 ± 1,7	25,9 ± 3,4	2,6 ± 1,5	100	86,4 ± 3,2	13,6 ± 3,2	100	864	
nov 2021	26,4 ± 3,2	7,7 ± 2,0	2,4 ± 1,0	3,7 ± 1,3	3,6 ± 1,6	21,4 ± 3,1	6,3 ± 1,6	27,2 ± 3,4	1,3 ± 0,9	100	86,2 ± 3,0	13,8 ± 3,0	100	846	
maj 2022	26,1 ± 3,3	5,6 ± 1,9	2,2 ± 0,9	4,5 ± 1,5	2,4 ± 1,4	23,9 ± 3,4	5,9 ± 1,8	26,2 ± 3,4	3,1 ± 1,5	100	86,1 ± 3,1	13,9 ± 3,1	100	840	
<b>Övriga sysselsatta</b>															
nov 2018	29,1 ± 4,7	9,0 ± 2,7	3,7 ± 1,7	6,1 ± 2,3	3,1 ± 2,3	15,2 ± 4,4	5,7 ± 2,7	26,3 ± 5,0	1,8 ± 1,4	100	87,8 ± 4,9	12,2 ± 4,9	100	386	
maj 2019	22,1 ± 5,2	8,5 ± 3,0	4,5 ± 3,4	12,0 ± 3,7	4,1 ± 2,0	12,4 ± 3,7	4,4 ± 3,2	28,6 ± 6,6	3,4 ± 2,2	100	84,8 ± 5,9	15,2 ± 5,9	100	321	
nov 2019	26,5 ± 4,8	7,1 ± 2,9	2,9 ± 2,2	7,0 ± 2,4	4,1 ± 2,5	14,1 ± 4,4	7,8 ± 2,9	27,9 ± 5,2	2,6 ± 2,3	100	84,0 ± 5,0	16,0 ± 5,0	100	403	
maj 2020	29,2 ± 5,0	6,7 ± 2,6	3,7 ± 1,9	7,1 ± 2,6	1,7 ± 1,3	16,7 ± 4,2	6,2 ± 2,5	26,5 ± 5,1	2,2 ± 1,7	100	85,1 ± 4,8	14,9 ± 4,8	100	383	
nov 2020	28,9 ± 4,9	6,9 ± 2,6	2,3 ± 1,4	6,1 ± 2,4	1,9 ± 1,3	13,1 ± 4,2	4,4 ± 2,1	32,9 ± 5,7	3,4 ± 2,6	100	89,4 ± 4,2	10,6 ± 4,2	100	368	
maj 2021	27,0 ± 4,9	9,5 ± 3,2	1,7 ± 1,2	3,6 ± 1,9	3,0 ± 2,5	16,2 ± 4,4	4,8 ± 2,2	32,0 ± 5,7	.. ± ..	100	84,4 ± 5,2	15,6 ± 5,2	100	367	
nov 2021	24,8 ± 4,8	9,9 ± 3,8	3,4 ± 1,8	7,0 ± 2,8	3,1 ± 2,4	15,7 ± 4,7	6,5 ± 2,9	28,5 ± 5,5	1,2 ± 1,2	100	83,3 ± 5,2	16,7 ± 5,2	100	356	
maj 2022	28,0 ± 5,2	7,6 ± 3,1	4,2 ± 2,1	7,6 ± 3,4	2,7 ± 1,7	18,2 ± 5,0	3,2 ± 1,9	24,9 ± 5,3	3,5 ± 2,7	100	86,6 ± 4,7	13,4 ± 4,7	100	340	
<b>Samtliga sysselsatta män</b>															
nov 2018	25,6 ± 2,0	7,1 ± 1,2	4,2 ± 0,8	4,7 ± 0,9	3,5 ± 0,9	21,2 ± 2,0	8,1 ± 1,6	23,7 ± 2,1	1,9 ± 0,7	100	89,9 ± 2,1	10,1 ± 2,1	100	1 605	
maj 2019	23,1 ± 2,4	5,7 ± 1,1	3,8 ± 1,0	10,6 ± 1,6	3,9 ± 1,0	20,6 ± 2,2	7,2 ± 1,6	22,7 ± 2,5	2,4 ± 0,8	100	88,3 ± 2,4	11,7 ± 2,4	100	1 510	
nov 2019	24,0 ± 2,2	5,6 ± 1,1	3,7 ± 1,1	5,8 ± 1,1	3,7 ± 1,1	21,2 ± 2,2	7,7 ± 1,3	25,9 ± 2,4	2,4 ± 1,0	100	86,2 ± 2,2	13,8 ± 2,2	100	1 618	
maj 2020	25,7 ± 2,2	5,9 ± 1,1	3,8 ± 1,0	5,8 ± 1,2	2,1 ± 0,7	24,6 ± 2,2	7,5 ± 1,3	23,4 ± 2,2	1,1 ± 0,6	100	90,1 ± 1,9	9,9 ± 1,9	100	1 655	
nov 2020	25,1 ± 2,1	7,0 ± 1,3	3,6 ± 1,0	5,2 ± 1,1	2,4 ± 0,8	22,3 ± 2,2	7,2 ± 1,2	25,2 ± 2,3	1,9 ± 0,9	100	89,7 ± 2,0	10,3 ± 2,0	100	1 629	
maj 2021	25,8 ± 2,2	8,8 ± 1,5	2,5 ± 0,8	4,3 ± 1,0	2,6 ± 0,9	21,1 ± 2,3	7,4 ± 1,3	25,4 ± 2,4	2,3 ± 1,1	100	86,4 ± 2,3	13,6 ± 2,3	100	1 568	
nov 2021	25,4 ± 2,2	8,2 ± 1,5	2,7 ± 0,7	4,6 ± 1,1	3,8 ± 1,2	21,6 ± 2,3	7,7 ± 1,3	24,9 ± 2,3	1,1 ± 0,6	100	85,7 ± 2,3	14,3 ± 2,3	100	1 577	
maj 2022	25,1 ± 2,3	5,7 ± 1,3	3,0 ± 0,8	5,3 ± 1,2	3,0 ± 1,1	24,6 ± 2,5	6,9 ± 1,3	23,7 ± 2,4	2,8 ± 1,1	100	86,3 ± 2,3	13,7 ± 2,3	100	1 517	

Tabell 15 Partisympatier efter kön och sektor

	Med partisypati %										Andel med parti-sympati	Andel vet ej/Uppgift saknas	S:a	Antal svar-ande		
	M	C	L	KD	MP	S	V	SD	ÖVR	S:a						
<b>Kvinnor</b>																
<b>Offentliganställda</b>																
nov 2018	14,4 ± 2,9	11,4 ± 2,4	5,3 ± 1,7	5,5 ± 1,7	6,6 ± 1,8	35,6 ± 4,0	12,4 ± 2,7	7,3 ± 2,3	1,5 ± 1,0	100	87,4 ± 3,6	12,6 ± 3,6	100	679		
maj 2019	13,3 ± 2,8	7,9 ± 2,3	5,2 ± 1,6	6,8 ± 2,0	8,8 ± 2,5	34,7 ± 4,2	12,8 ± 2,9	8,9 ± 2,7	1,5 ± 1,0	100	87,6 ± 3,8	12,4 ± 3,8	100	625		
nov 2019	11,9 ± 2,8	10,2 ± 2,8	5,0 ± 1,9	5,4 ± 1,8	7,3 ± 1,9	35,0 ± 4,1	11,4 ± 2,5	12,0 ± 3,2	1,7 ± 1,1	100	85,0 ± 3,7	15,0 ± 3,7	100	635		
maj 2020	14,6 ± 2,9	5,8 ± 1,9	4,5 ± 1,6	5,5 ± 1,9	9,2 ± 2,3	41,0 ± 4,0	12,1 ± 2,5	6,0 ± 2,2	1,3 ± 1,0	100	85,3 ± 3,6	14,7 ± 3,6	100	651		
nov 2020	17,4 ± 3,3	6,6 ± 2,0	4,6 ± 1,6	3,4 ± 1,5	8,3 ± 2,2	37,0 ± 4,2	13,9 ± 2,7	7,6 ± 2,5	1,3 ± 1,0	100	87,3 ± 3,6	12,7 ± 3,6	100	633		
maj 2021	18,1 ± 3,4	9,0 ± 2,4	2,9 ± 1,4	4,1 ± 1,7	7,2 ± 2,1	36,5 ± 4,2	13,4 ± 2,7	8,0 ± 2,7	.. ± ..	100	86,3 ± 3,6	13,7 ± 3,6	100	604		
nov 2021	17,7 ± 3,6	7,2 ± 2,2	2,5 ± 1,4	3,0 ± 1,5	6,2 ± 1,9	35,3 ± 4,3	14,6 ± 3,0	12,3 ± 3,4	1,2 ± 1,0	100	85,1 ± 3,6	14,9 ± 3,6	100	562		
maj 2022	16,0 ± 3,2	7,5 ± 2,2	2,7 ± 1,3	4,8 ± 1,9	6,2 ± 1,9	38,8 ± 4,3	11,3 ± 2,7	11,1 ± 3,4	1,5 ± 1,2	100	86,1 ± 3,3	13,9 ± 3,3	100	588		
<b>Privatanställda</b>																
nov 2018	22,2 ± 3,7	13,5 ± 2,8	5,9 ± 1,9	5,7 ± 2,0	8,9 ± 2,5	23,5 ± 3,7	10,2 ± 2,5	8,7 ± 2,8	1,6 ± 1,2	100	92,0 ± 2,7	8,0 ± 2,7	100	529		
maj 2019	18,6 ± 3,6	13,5 ± 3,0	6,0 ± 2,0	8,8 ± 2,8	7,1 ± 2,2	25,3 ± 4,0	9,4 ± 2,5	9,7 ± 3,0	1,5 ± 1,2	100	88,6 ± 3,8	11,4 ± 3,8	100	504		
nov 2019	20,7 ± 3,8	10,9 ± 2,8	4,3 ± 1,7	7,2 ± 2,4	8,0 ± 2,2	22,2 ± 3,8	10,0 ± 2,7	15,7 ± 3,7	1,0 ± 1,0	100	87,8 ± 3,4	12,2 ± 3,4	100	520		
maj 2020	25,7 ± 3,8	10,7 ± 2,8	3,1 ± 1,5	5,7 ± 1,9	6,5 ± 1,9	25,3 ± 3,8	7,9 ± 2,2	13,6 ± 3,3	1,5 ± 1,4	100	88,4 ± 3,5	11,6 ± 3,5	100	553		
nov 2020	28,8 ± 4,2	8,9 ± 2,6	3,8 ± 1,7	4,4 ± 2,2	6,1 ± 1,9	26,4 ± 4,1	10,1 ± 2,7	8,7 ± 2,8	2,6 ± 1,8	100	84,3 ± 4,1	15,7 ± 4,1	100	518		
maj 2021	29,9 ± 4,1	10,2 ± 2,7	2,8 ± 1,5	4,6 ± 2,3	6,1 ± 2,1	26,7 ± 4,1	9,0 ± 2,5	9,5 ± 3,0	1,3 ± 1,1	100	87,6 ± 3,8	12,4 ± 3,8	100	512		
nov 2021	29,7 ± 4,4	15,5 ± 3,6	3,6 ± 1,6	5,8 ± 2,3	3,8 ± 1,9	24,4 ± 4,3	10,3 ± 2,7	6,4 ± 2,7	.. ± ..	100	84,8 ± 4,2	15,2 ± 4,2	100	472		
maj 2022	26,8 ± 4,2	8,3 ± 2,5	5,5 ± 1,9	6,3 ± 2,4	3,7 ± 1,7	29,3 ± 4,3	10,4 ± 3,0	9,1 ± 3,1	.. ± ..	100	83,7 ± 4,0	16,3 ± 4,0	100	520		
<b>Övriga sysselsatta</b>																
nov 2018	21,7 ± 6,3	10,2 ± 4,2	8,8 ± 4,0	7,3 ± 3,7	7,8 ± 3,9	19,1 ± 5,6	8,6 ± 4,0	16,2 ± 6,0	.. ± ..	100	87,1 ± 6,5	12,9 ± 6,5	100	203		
maj 2019			Gruppen är för liten för att redovisas.											168		
nov 2019	18,6 ± 5,3	10,9 ± 4,3	6,8 ± 4,0	11,4 ± 5,5	10,9 ± 4,4	13,5 ± 5,2	12,4 ± 4,6	14,3 ± 5,1	.. ± ..	100	78,4 ± 7,0	21,6 ± 7,0	100	236		
maj 2020			Gruppen är för liten för att redovisas.											177		
nov 2020			Gruppen är för liten för att redovisas.											170		
maj 2021	27,4 ± 7,0	13,8 ± 5,1	3,3 ± 2,4	5,8 ± 4,4	7,1 ± 4,2	17,2 ± 5,5	13,4 ± 5,2	10,4 ± 4,9	.. ± ..	100	83,9 ± 6,8	16,1 ± 6,8	100	205		
nov 2021			Gruppen är för liten för att redovisas.											170		
maj 2022			Gruppen är för liten för att redovisas.											149		
<b>Samtliga sysselsatta kvinnor</b>																
nov 2018	18,5 ± 2,1	12,0 ± 1,5	6,1 ± 1,1	5,8 ± 1,1	7,6 ± 1,3	28,5 ± 2,4	11,0 ± 1,6	9,1 ± 1,7	1,3 ± 0,6	100	89,1 ± 2,2	10,9 ± 2,2	100	1 411		
maj 2019	16,2 ± 2,0	11,1 ± 1,7	5,2 ± 1,1	8,3 ± 1,6	8,0 ± 1,4	28,9 ± 2,6	11,3 ± 1,7	9,3 ± 1,8	1,6 ± 0,7	100	87,9 ± 2,4	12,1 ± 2,4	100	1 297		
nov 2019	16,5 ± 2,1	10,6 ± 1,7	5,0 ± 1,2	7,1 ± 1,5	8,2 ± 1,3	26,4 ± 2,4	11,0 ± 1,6	13,8 ± 2,1	1,4 ± 0,7	100	84,9 ± 2,4	15,1 ± 2,4	100	1 391		
maj 2020	20,9 ± 2,2	8,6 ± 1,5	4,1 ± 1,1	5,5 ± 1,2	7,6 ± 1,3	31,9 ± 2,5	10,2 ± 1,5	9,9 ± 1,8	1,3 ± 0,8	100	86,7 ± 2,3	13,3 ± 2,3	100	1 381		
nov 2020	22,9 ± 2,4	8,6 ± 1,6	4,4 ± 1,2	4,2 ± 1,2	6,9 ± 1,3	30,8 ± 2,7	11,5 ± 1,6	8,8 ± 1,7	1,8 ± 0,9	100	86,5 ± 2,4	13,5 ± 2,4	100	1 321		
maj 2021	24,4 ± 2,4	10,2 ± 1,6	2,9 ± 0,9	4,6 ± 1,3	6,7 ± 1,3	29,4 ± 2,6	11,6 ± 1,6	9,0 ± 1,8	1,2 ± 0,7	100	86,4 ± 2,4	13,6 ± 2,4	100	1 321		
nov 2021	24,5 ± 2,5	11,9 ± 1,9	2,9 ± 0,9	4,2 ± 1,2	5,2 ± 1,2	28,8 ± 2,7	11,9 ± 1,7	9,5 ± 2,0	0,9 ± 0,6	100	84,6 ± 2,5	15,4 ± 2,5	100	1 204		
maj 2022	22,5 ± 2,5	8,3 ± 1,5	4,0 ± 1,0	5,0 ± 1,4	5,3 ± 1,2	33,5 ± 2,8	10,4 ± 1,7	9,8 ± 2,1	1,3 ± 0,8	100	84,4 ± 2,5	15,6 ± 2,5	100	1 257		

Tabell 15 Partisympatier efter kön och sektor

	Med partisypati %											Andel med parti-sympati	Andel vet ej/Uppgift saknas	S:a	Antal svar-ande	
	M	C	L	KD	MP	S	V	SD	ÖVR	S:a						
<b>Samtliga</b>																
<b>Offentliganställda</b>																
nov 2018	16,1 ± 2,5	9,6 ± 1,8	5,2 ± 1,3	4,7 ± 1,3	6,2 ± 1,4	33,3 ± 3,1	13,8 ± 2,4	9,9 ± 2,1	1,2 ± 0,7	100	88,1 ± 2,8	11,9 ± 2,8	100	1 016		
maj 2019	15,5 ± 2,6	6,4 ± 1,6	4,7 ± 1,2	6,7 ± 1,6	7,4 ± 1,7	34,0 ± 3,3	12,1 ± 2,2	11,5 ± 2,4	1,6 ± 0,8	100	89,7 ± 2,7	10,3 ± 2,7	100	977		
nov 2019	13,5 ± 2,5	8,5 ± 2,0	5,1 ± 1,5	5,1 ± 1,4	6,8 ± 1,6	33,8 ± 3,3	11,5 ± 2,0	14,2 ± 2,7	1,4 ± 0,8	100	85,3 ± 3,1	14,7 ± 3,1	100	954		
maj 2020	15,5 ± 2,5	6,0 ± 1,5	4,2 ± 1,2	5,3 ± 1,5	7,0 ± 1,6	38,2 ± 3,2	12,6 ± 2,1	10,1 ± 2,2	1,0 ± 0,7	100	87,8 ± 2,7	12,2 ± 2,7	100	1 002		
nov 2020	16,7 ± 2,5	6,9 ± 1,7	4,3 ± 1,2	4,0 ± 1,2	6,4 ± 1,5	34,4 ± 3,3	13,7 ± 2,0	12,2 ± 2,5	1,4 ± 0,9	100	88,8 ± 2,7	11,2 ± 2,7	100	987		
maj 2021	18,0 ± 2,6	9,8 ± 2,2	3,2 ± 1,2	4,3 ± 1,4	6,0 ± 1,5	33,7 ± 3,4	13,3 ± 2,1	10,6 ± 2,3	1,1 ± 0,8	100	87,1 ± 2,8	12,9 ± 2,8	100	941		
nov 2021	19,8 ± 2,9	7,4 ± 1,8	2,5 ± 1,0	3,5 ± 1,3	5,8 ± 1,5	32,8 ± 3,3	13,9 ± 2,2	13,4 ± 2,6	1,0 ± 0,7	100	85,6 ± 2,9	14,4 ± 2,9	100	937		
maj 2022	16,9 ± 2,6	6,3 ± 1,6	3,2 ± 1,1	4,9 ± 1,5	5,8 ± 1,6	37,2 ± 3,4	12,0 ± 2,1	12,4 ± 2,7	1,3 ± 0,8	100	86,3 ± 2,8	13,7 ± 2,8	100	925		
<b>Privatanställda</b>																
nov 2018	24,7 ± 2,2	9,3 ± 1,4	4,8 ± 1,0	5,1 ± 1,1	5,2 ± 1,1	22,0 ± 2,1	7,7 ± 1,4	19,2 ± 2,1	2,1 ± 0,8	100	91,3 ± 2,0	8,7 ± 2,0	100	1 411		
maj 2019	22,4 ± 2,4	8,7 ± 1,4	4,5 ± 1,0	10,6 ± 1,7	4,9 ± 1,2	21,4 ± 2,3	7,9 ± 1,5	17,7 ± 2,3	2,0 ± 0,8	100	87,8 ± 2,5	12,2 ± 2,5	100	1 341		
nov 2019	23,4 ± 2,3	7,4 ± 1,3	3,8 ± 1,1	6,2 ± 1,2	4,9 ± 1,1	21,6 ± 2,2	7,8 ± 1,4	22,8 ± 2,4	2,2 ± 1,0	100	87,5 ± 2,2	12,5 ± 2,2	100	1 416		
maj 2020	26,8 ± 2,3	7,6 ± 1,4	3,6 ± 1,0	5,6 ± 1,2	3,7 ± 0,9	24,8 ± 2,2	6,7 ± 1,3	20,1 ± 2,2	1,2 ± 0,7	100	89,9 ± 2,0	10,1 ± 2,0	100	1 474		
nov 2020	27,8 ± 2,3	7,7 ± 1,5	3,9 ± 1,1	4,7 ± 1,2	3,8 ± 1,0	24,6 ± 2,4	7,7 ± 1,3	17,9 ± 2,1	1,9 ± 0,9	100	87,3 ± 2,3	12,7 ± 2,3	100	1 425		
maj 2021	28,8 ± 2,4	8,6 ± 1,5	2,5 ± 0,8	4,5 ± 1,2	3,6 ± 1,1	23,0 ± 2,4	7,5 ± 1,4	19,5 ± 2,3	2,1 ± 1,0	100	86,9 ± 2,4	13,1 ± 2,4	100	1 376		
nov 2021	27,7 ± 2,5	10,8 ± 1,8	2,9 ± 0,8	4,5 ± 1,2	3,7 ± 1,2	22,6 ± 2,5	7,9 ± 1,4	19,0 ± 2,3	1,0 ± 0,6	100	85,7 ± 2,4	14,3 ± 2,4	100	1 318		
maj 2022	26,4 ± 2,5	6,7 ± 1,5	3,5 ± 0,9	5,2 ± 1,3	2,9 ± 1,1	26,1 ± 2,6	7,7 ± 1,6	19,3 ± 2,4	2,1 ± 0,9	100	85,1 ± 2,4	14,9 ± 2,4	100	1 360		
<b>Övriga sysselsatta</b>																
nov 2018	26,4 ± 3,7	9,5 ± 2,2	5,5 ± 1,8	6,6 ± 1,9	4,8 ± 2,0	16,6 ± 3,4	6,7 ± 2,2	22,6 ± 3,8	1,3 ± 0,9	100	87,6 ± 3,9	12,4 ± 3,9	100	589		
maj 2019	21,1 ± 4,0	10,9 ± 2,8	3,8 ± 2,3	11,9 ± 3,0	5,5 ± 2,0	14,9 ± 3,6	7,2 ± 2,8	21,7 ± 4,7	2,9 ± 1,6	100	85,7 ± 4,4	14,3 ± 4,4	100	489		
nov 2019	23,5 ± 3,6	8,5 ± 2,4	4,4 ± 2,0	8,7 ± 2,6	6,7 ± 2,2	13,9 ± 3,3	9,5 ± 2,4	22,8 ± 3,7	2,0 ± 1,5	100	81,8 ± 4,0	18,2 ± 4,0	100	639		
maj 2020	28,1 ± 4,0	8,4 ± 2,4	4,5 ± 2,0	6,2 ± 2,0	3,3 ± 1,6	18,8 ± 3,7	7,9 ± 2,4	21,1 ± 3,8	1,8 ± 1,2	100	85,5 ± 3,8	14,5 ± 3,8	100	560		
nov 2020	27,6 ± 4,0	9,4 ± 2,9	3,4 ± 1,8	6,2 ± 2,0	2,9 ± 1,4	16,3 ± 3,8	5,5 ± 1,9	26,0 ± 4,3	2,7 ± 1,9	100	89,6 ± 3,3	10,4 ± 3,3	100	538		
maj 2021	27,1 ± 4,0	11,2 ± 2,7	2,3 ± 1,2	4,4 ± 2,1	4,6 ± 2,2	16,6 ± 3,4	8,1 ± 2,4	23,6 ± 4,0	2,1 ± 1,7	100	84,2 ± 4,1	15,8 ± 4,1	100	572		
nov 2021	27,0 ± 4,0	12,3 ± 3,3	3,0 ± 1,5	5,6 ± 2,1	4,2 ± 2,0	18,0 ± 4,0	7,2 ± 2,4	21,5 ± 4,0	1,1 ± 1,0	100	83,0 ± 4,3	17,0 ± 4,3	100	526		
maj 2022	29,3 ± 4,5	8,7 ± 2,7	3,8 ± 1,7	5,4 ± 2,4	4,3 ± 1,9	21,6 ± 4,3	4,5 ± 1,9	19,0 ± 4,0	3,4 ± 2,4	100	84,5 ± 4,2	15,5 ± 4,2	100	489		
<b>Samtliga sysselsatta</b>																
nov 2018	22,2 ± 1,2	9,4 ± 0,8	5,1 ± 0,6	5,3 ± 0,6	5,4 ± 0,7	24,7 ± 1,4	9,5 ± 1,0	16,8 ± 1,1	1,6 ± 0,5	100	89,5 ± 1,4	10,5 ± 1,4	100	3 016		
maj 2019	19,8 ± 1,5	8,3 ± 0,9	4,5 ± 0,7	9,5 ± 1,0	5,9 ± 0,8	24,6 ± 1,5	9,2 ± 1,0	16,3 ± 1,4	2,0 ± 0,5	100	88,1 ± 1,6	11,9 ± 1,6	100	2 807		
nov 2019	20,4 ± 1,4	8,0 ± 0,9	4,3 ± 0,8	6,4 ± 0,8	5,8 ± 0,8	23,7 ± 1,5	9,3 ± 0,9	20,2 ± 1,5	1,9 ± 0,6	100	85,6 ± 1,6	14,4 ± 1,6	100	3 009		
maj 2020	23,4 ± 1,4	7,2 ± 0,9	4,0 ± 0,7	5,6 ± 0,8	4,7 ± 0,7	28,0 ± 1,5	8,8 ± 0,9	17,1 ± 1,3	1,2 ± 0,5	100	88,4 ± 1,4	11,6 ± 1,4	100	3 036		
nov 2020	24,1 ± 1,4	7,7 ± 1,0	4,0 ± 0,7	4,7 ± 0,7	4,5 ± 0,7	26,3 ± 1,6	9,2 ± 0,9	17,5 ± 1,3	1,9 ± 0,6	100	88,2 ± 1,5	11,8 ± 1,5	100	2 950		
maj 2021	25,1 ± 1,5	9,5 ± 1,0	2,7 ± 0,6	4,4 ± 0,8	4,6 ± 0,8	25,1 ± 1,6	9,4 ± 0,9	17,5 ± 1,4	1,7 ± 0,6	100	86,4 ± 1,6	13,6 ± 1,6	100	2 889		
nov 2021	25,0 ± 1,6	10,0 ± 1,1	2,8 ± 0,6	4,4 ± 0,8	4,5 ± 0,8	25,0 ± 1,6	9,7 ± 0,9	17,6 ± 1,4	1,0 ± 0,4	100	85,1 ± 1,6	14,9 ± 1,6	100	2 781		
maj 2022	23,8 ± 1,6	6,9 ± 0,9	3,5 ± 0,6	5,1 ± 0,9	4,1 ± 0,8	28,9 ± 1,8	8,6 ± 1,0	17,1 ± 1,5	2,1 ± 0,7	100	85,4 ± 1,6	14,6 ± 1,6	100	2 774		

Kommentar: Gråmarkerad skattning innebär att förändringen från föregående undersökning är approximativt statistiskt säkerställd.

Frågan som ställdes var "Är/var du anställd i statlig, kommunal, landstings eller i privat tjänst?"

För definition av partisypati, se under Definitioner och förklaringar.

Källa: SCB:s Partisypatiundersökning, SCB:s befolkningsregister

Tabell 16 Partisypatier efter kön och fackförbund (anställda)

Med partisypati %											S:a	Andel med parti-sympati	Andel vet ej/ Uppgift saknas	S:a	Antal svarande
M	C	L	KD	MP	S	V	SD	ÖVR	S:a						
<b>Män</b>															
<b>LO-medlemmar</b>															
nov 2018	11,0 ± 3,9	4,1 ± 2,6	.. ± ..	3,2 ± 1,9	1,1 ± 1,1	33,6 ± 5,7	9,1 ± 4,0	34,3 ± 5,8	2,5 ± 2,4	100	87,0 ± 5,1	13,0 ± 5,1	100	304	
maj 2019	11,9 ± 5,5	2,1 ± 1,7	.. ± ..	6,3 ± 2,9	.. ± ..	32,6 ± 6,2	7,4 ± 3,0	35,5 ± 7,0	2,5 ± 2,0	100	83,7 ± 6,2	16,3 ± 6,2	100	264	
nov 2019	13,0 ± 4,9	2,0 ± 1,8	1,6 ± 1,5	3,4 ± 2,1	1,1 ± 1,1	27,1 ± 5,7	10,6 ± 4,1	38,7 ± 6,9	.. ± ..	100	79,3 ± 6,3	20,7 ± 6,3	100	274	
maj 2020	8,2 ± 3,8	2,4 ± 1,8	2,6 ± 2,5	4,7 ± 3,0	.. ± ..	39,4 ± 6,5	7,1 ± 2,9	34,5 ± 6,4	.. ± ..	100	90,6 ± 4,4	9,4 ± 4,4	100	279	
nov 2020	8,7 ± 3,5	4,7 ± 2,7	1,4 ± 1,4	4,7 ± 2,5	.. ± ..	37,6 ± 6,9	12,1 ± 3,9	30,5 ± 6,6	0,0 ± 0,0	100	84,8 ± 5,7	15,2 ± 5,7	100	259	
maj 2021	11,6 ± 4,2	6,0 ± 3,2	.. ± ..	3,6 ± 2,4	.. ± ..	34,3 ± 6,8	10,7 ± 4,4	30,7 ± 6,8	.. ± ..	100	83,9 ± 5,9	16,1 ± 5,9	100	241	
nov 2021	9,6 ± 4,0	5,4 ± 4,3	.. ± ..	2,3 ± 2,1	4,4 ± 3,9	36,3 ± 7,3	9,0 ± 3,6	30,9 ± 6,9	.. ± ..	100	84,3 ± 5,9	15,7 ± 5,9	100	222	
maj 2022	12,5 ± 4,5	.. ± ..	.. ± ..	3,0 ± 2,2	.. ± ..	31,3 ± 6,8	7,3 ± 3,4	40,9 ± 7,4	.. ± ..	100	82,1 ± 6,2	17,9 ± 6,2	100	231	
<b>TCO-medlemmar</b>															
nov 2018	26,6 ± 5,7	5,4 ± 2,5	3,8 ± 2,2	5,9 ± 2,8	5,4 ± 2,5	25,9 ± 5,2	7,5 ± 3,4	17,1 ± 5,3	2,4 ± 1,8	100	95,5 ± 3,1	4,5 ± 3,1	100	278	
maj 2019	18,6 ± 4,7	5,7 ± 2,6	5,4 ± 2,5	9,2 ± 3,9	5,2 ± 2,4	27,3 ± 5,8	7,7 ± 3,7	18,9 ± 5,4	2,0 ± 1,8	100	91,2 ± 4,8	8,8 ± 4,8	100	302	
nov 2019	25,5 ± 5,3	5,1 ± 2,4	2,0 ± 1,5	5,0 ± 2,4	6,6 ± 3,3	28,3 ± 5,2	6,1 ± 2,6	19,7 ± 5,0	1,7 ± 1,6	100	91,2 ± 4,1	8,8 ± 4,1	100	313	
maj 2020	29,6 ± 5,5	6,2 ± 2,8	3,0 ± 1,9	6,3 ± 3,0	2,1 ± 1,5	29,4 ± 5,3	8,2 ± 3,0	15,0 ± 4,9	.. ± ..	100	94,2 ± 3,1	5,8 ± 3,1	100	311	
nov 2020	29,6 ± 5,2	8,7 ± 3,7	4,3 ± 2,2	5,9 ± 3,1	2,4 ± 1,7	23,4 ± 4,8	8,7 ± 3,0	14,0 ± 4,3	3,1 ± 2,7	100	93,8 ± 3,1	6,2 ± 3,1	100	314	
maj 2021	32,7 ± 5,8	8,3 ± 3,2	1,6 ± 1,5	4,4 ± 2,4	2,0 ± 1,5	22,1 ± 5,3	8,6 ± 3,1	19,8 ± 5,3	.. ± ..	100	90,4 ± 5,0	9,6 ± 5,0	100	296	
nov 2021	31,5 ± 5,9	8,5 ± 3,3	2,0 ± 1,6	4,5 ± 2,6	2,9 ± 1,8	22,7 ± 5,4	7,6 ± 2,9	19,5 ± 5,5	.. ± ..	100	88,7 ± 4,8	11,3 ± 4,8	100	295	
maj 2022	26,5 ± 5,7	6,8 ± 3,3	2,2 ± 1,6	4,8 ± 2,9	3,3 ± 2,7	28,1 ± 5,9	5,6 ± 2,7	21,1 ± 5,9	.. ± ..	100	89,6 ± 5,1	10,4 ± 5,1	100	278	
<b>SACO-medlemmar</b>															
nov 2018	Gruppen är för liten för att redovisas.														182
maj 2019	Gruppen är för liten för att redovisas.														185
nov 2019	28,1 ± 6,8	8,9 ± 3,9	8,4 ± 3,8	6,5 ± 3,4	4,9 ± 2,7	21,8 ± 5,9	10,0 ± 4,2	9,2 ± 4,4	.. ± ..	100	94,7 ± 3,1	5,3 ± 3,1	100	209	
maj 2020	27,4 ± 6,4	8,2 ± 3,9	6,5 ± 3,6	6,7 ± 3,5	3,0 ± 2,3	25,4 ± 6,2	10,8 ± 5,3	10,6 ± 4,8	.. ± ..	100	95,8 ± 3,9	4,2 ± 3,9	100	200	
nov 2020	Gruppen är för liten för att redovisas.														197
maj 2021	34,2 ± 7,8	10,2 ± 4,2	4,8 ± 3,0	3,5 ± 2,6	4,5 ± 2,7	21,0 ± 7,1	10,4 ± 4,4	9,6 ± 4,5	.. ± ..	100	94,0 ± 4,3	6,0 ± 4,3	100	200	
nov 2021	33,4 ± 7,3	9,6 ± 4,1	4,4 ± 2,7	2,9 ± 2,3	4,9 ± 2,7	22,3 ± 5,9	12,3 ± 4,5	9,5 ± 4,5	.. ± ..	100	95,3 ± 2,8	4,7 ± 2,8	100	214	
maj 2022	29,4 ± 7,3	5,2 ± 3,3	5,2 ± 2,9	3,7 ± 2,6	6,0 ± 4,6	29,6 ± 7,1	9,9 ± 5,3	9,6 ± 4,5	.. ± ..	100	94,2 ± 4,1	5,8 ± 4,1	100	202	
<b>Övriga fackförbund</b>															
nov 2018 - maj 2022	Gruppen är för liten för att redovisas.														
<b>Ej fackanslutna anställda</b>															
nov 2018	31,0 ± 4,9	6,5 ± 2,2	4,2 ± 1,8	3,9 ± 1,9	2,4 ± 1,5	15,7 ± 4,4	7,9 ± 3,5	26,4 ± 5,0	2,0 ± 1,4	100	87,0 ± 4,9	13,0 ± 4,9	100	388	
maj 2019	33,4 ± 5,7	5,4 ± 2,2	4,9 ± 2,8	11,7 ± 3,3	3,3 ± 2,5	13,3 ± 4,3	6,7 ± 3,4	18,8 ± 4,6	2,6 ± 1,7	100	88,1 ± 4,8	11,9 ± 4,8	100	370	
nov 2019	24,5 ± 4,9	6,5 ± 2,4	4,8 ± 2,9	6,0 ± 2,4	3,3 ± 2,3	19,0 ± 4,9	5,4 ± 2,3	26,6 ± 5,5	4,0 ± 2,6	100	86,6 ± 4,5	13,4 ± 4,5	100	368	
maj 2020	33,1 ± 5,3	7,3 ± 2,8	4,4 ± 2,3	4,1 ± 2,2	3,1 ± 2,0	16,8 ± 4,1	7,1 ± 3,1	22,9 ± 4,8	1,3 ± 1,2	100	88,3 ± 4,2	11,7 ± 4,2	100	389	
nov 2020	27,8 ± 4,8	8,4 ± 3,2	4,7 ± 2,8	4,1 ± 2,0	3,6 ± 2,3	19,2 ± 4,5	4,7 ± 2,0	25,8 ± 5,1	1,7 ± 1,4	100	90,0 ± 3,8	10,0 ± 3,8	100	394	
maj 2021	25,5 ± 4,8	8,9 ± 3,3	4,2 ± 2,1	5,2 ± 2,3	3,1 ± 2,8	15,8 ± 4,5	4,9 ± 2,1	27,6 ± 5,5	4,9 ± 3,1	100	81,7 ± 5,3	18,3 ± 5,3	100	387	
nov 2021	27,1 ± 4,9	8,3 ± 3,1	2,2 ± 1,4	4,5 ± 2,2	3,9 ± 2,6	17,6 ± 4,8	6,5 ± 2,4	28,5 ± 5,4	1,4 ± 1,2	100	80,0 ± 5,3	20,0 ± 5,3	100	387	
maj 2022	24,7 ± 4,9	6,1 ± 3,2	2,9 ± 1,6	7,2 ± 2,9	2,0 ± 1,8	21,7 ± 5,3	7,4 ± 2,8	22,9 ± 4,9	5,1 ± 2,9	100	83,5 ± 5,0	16,5 ± 5,0	100	379	

Tabell 16 Partisymptatier efter kön och fackförbund (anställda)

	Med partisymptati %													Andel med parti-sympati	Andel vet ej/ Uppgift saknas	S:a	Antal svar-ande	
	M	C	L	KD	MP	S	V	SD	ÖVR	S:a								
<b>Okänd facktillhörighet</b>																		
nov 2018 - maj 2022	Gruppen är för liten för att redovisas.																	
<b>Samtliga anställda män</b>																		
nov 2018	24,3 ± 2,4	6,3 ± 1,4	4,2 ± 1,0	4,3 ± 1,1	3,5 ± 0,9	23,6 ± 2,4	8,6 ± 1,8	23,2 ± 2,4	1,9 ± 0,9	100	89,6 ± 2,4	10,4 ± 2,4	100	1 262				
maj 2019	23,2 ± 2,8	4,8 ± 1,1	3,9 ± 1,2	9,9 ± 1,7	3,8 ± 1,2	22,7 ± 2,6	7,8 ± 1,7	21,7 ± 2,8	2,1 ± 0,9	100	88,5 ± 2,6	11,5 ± 2,6	100	1 223				
nov 2019	23,1 ± 2,5	5,2 ± 1,2	3,8 ± 1,2	5,2 ± 1,2	3,8 ± 1,2	23,4 ± 2,5	7,5 ± 1,4	25,4 ± 2,8	2,6 ± 1,2	100	86,5 ± 2,5	13,5 ± 2,5	100	1 271				
maj 2020	24,9 ± 2,5	5,6 ± 1,3	3,9 ± 1,1	5,5 ± 1,4	2,1 ± 0,8	26,7 ± 2,6	7,9 ± 1,5	22,5 ± 2,6	0,9 ± 0,5	100	91,2 ± 2,1	8,8 ± 2,1	100	1 305				
nov 2020	23,7 ± 2,3	6,9 ± 1,5	3,9 ± 1,2	4,8 ± 1,2	2,5 ± 0,9	24,9 ± 2,6	7,9 ± 1,4	23,9 ± 2,6	1,5 ± 0,8	100	89,4 ± 2,2	10,6 ± 2,2	100	1 298				
maj 2021	25,0 ± 2,5	8,4 ± 1,7	2,7 ± 0,9	4,4 ± 1,1	2,6 ± 1,1	22,4 ± 2,7	8,0 ± 1,5	24,3 ± 2,7	2,2 ± 1,1	100	86,4 ± 2,6	13,6 ± 2,6	100	1 249				
nov 2021	25,3 ± 2,6	7,6 ± 1,7	2,5 ± 0,8	4,0 ± 1,1	3,9 ± 1,3	23,2 ± 2,7	8,2 ± 1,5	24,1 ± 2,7	1,1 ± 0,6	100	85,7 ± 2,5	14,3 ± 2,5	100	1 256				
maj 2022	23,9 ± 2,6	5,0 ± 1,5	2,6 ± 0,8	5,1 ± 1,4	2,9 ± 1,2	26,6 ± 2,9	7,7 ± 1,6	23,6 ± 2,7	2,6 ± 1,1	100	86,3 ± 2,6	13,7 ± 2,6	100	1 217				
<b>Kvinnor</b>																		
<b>LO-medlemmar</b>																		
nov 2018	14,7 ± 5,2	4,3 ± 2,6	4,4 ± 3,2	5,0 ± 2,8	.. ± ..	44,6 ± 7,4	9,6 ± 4,6	14,8 ± 5,1	.. ± ..	100	82,2 ± 6,2	17,8 ± 6,2	100	240				
maj 2019	9,2 ± 4,1	4,0 ± 2,7	2,4 ± 2,0	7,6 ± 4,3	.. ± ..	42,9 ± 7,9	9,7 ± 4,4	19,5 ± 6,2	1,9 ± 1,9	100	85,3 ± 6,3	14,7 ± 6,3	100	214				
nov 2019	10,6 ± 4,7	2,9 ± 2,4	.. ± ..	6,5 ± 3,3	2,7 ± 2,0	39,5 ± 7,1	11,1 ± 4,3	24,7 ± 6,7	.. ± ..	100	82,2 ± 5,8	17,8 ± 5,8	100	236				
maj 2020	13,5 ± 5,1	6,1 ± 3,4	2,6 ± 2,2	3,8 ± 2,7	2,9 ± 2,1	47,5 ± 7,1	5,9 ± 3,3	15,6 ± 5,7	.. ± ..	100	76,7 ± 6,6	23,3 ± 6,6	100	238				
nov 2020	14,9 ± 5,4	6,0 ± 3,5	3,3 ± 2,6	3,2 ± 2,5	.. ± ..	43,1 ± 7,6	14,0 ± 4,9	12,6 ± 4,9	.. ± ..	100	78,9 ± 6,9	21,1 ± 6,9	100	216				
maj 2021	Gruppen är för liten för att redovisas.															185		
nov 2021	Gruppen är för liten för att redovisas.															187		
maj 2022	Gruppen är för liten för att redovisas.															187		
<b>TCO-medlemmar</b>																		
nov 2018	18,9 ± 4,3	13,4 ± 3,6	5,5 ± 2,5	5,7 ± 2,6	9,3 ± 3,0	31,0 ± 4,9	9,5 ± 3,1	4,8 ± 2,8	1,8 ± 1,6	100	92,3 ± 3,8	7,7 ± 3,8	100	349				
maj 2019	19,6 ± 4,8	11,6 ± 3,7	6,9 ± 2,9	7,9 ± 3,0	7,4 ± 2,9	26,6 ± 5,0	13,5 ± 4,3	4,6 ± 2,9	2,0 ± 1,7	100	90,2 ± 4,7	9,8 ± 4,7	100	311				
nov 2019	16,7 ± 4,9	11,2 ± 3,9	6,2 ± 2,7	6,8 ± 2,9	7,1 ± 2,7	29,7 ± 5,4	10,3 ± 3,4	10,2 ± 3,7	1,8 ± 1,7	100	86,7 ± 4,9	13,3 ± 4,9	100	332				
maj 2020	21,2 ± 4,7	7,6 ± 3,2	3,9 ± 2,1	6,1 ± 2,7	6,3 ± 2,5	36,1 ± 5,4	12,6 ± 3,7	5,7 ± 3,3	.. ± ..	100	85,4 ± 5,0	14,6 ± 5,0	100	338				
nov 2020	26,9 ± 5,4	7,0 ± 2,9	3,4 ± 1,9	4,9 ± 2,5	7,0 ± 2,7	30,3 ± 5,2	13,2 ± 3,8	6,4 ± 3,5	.. ± ..	100	88,2 ± 4,6	11,8 ± 4,6	100	326				
maj 2021	28,6 ± 5,4	11,0 ± 3,9	2,1 ± 1,7	4,2 ± 2,3	7,5 ± 3,0	26,8 ± 5,4	12,2 ± 3,8	6,3 ± 3,3	.. ± ..	100	87,0 ± 4,7	13,0 ± 4,7	100	308				
nov 2021	25,2 ± 5,4	11,6 ± 4,0	2,7 ± 1,9	5,4 ± 2,9	5,4 ± 2,7	28,3 ± 5,3	16,0 ± 4,4	4,3 ± 2,8	.. ± ..	100	89,5 ± 4,1	10,5 ± 4,1	100	295				
maj 2022	22,1 ± 5,0	9,0 ± 3,6	3,8 ± 2,1	3,4 ± 2,2	5,9 ± 2,6	36,1 ± 5,7	11,9 ± 3,7	6,0 ± 3,1	1,7 ± 1,5	100	88,7 ± 4,3	11,3 ± 4,3	100	319				
<b>SACO-medlemmar</b>																		
nov 2018	13,6 ± 4,5	12,5 ± 4,3	10,9 ± 3,7	3,1 ± 2,3	15,0 ± 4,7	26,9 ± 5,7	14,5 ± 4,5	2,5 ± 2,5	.. ± ..	100	94,1 ± 3,1	5,9 ± 3,1	100	241				
maj 2019	11,3 ± 4,2	12,3 ± 4,2	9,5 ± 3,6	5,1 ± 2,9	15,6 ± 4,5	31,9 ± 6,1	11,3 ± 4,1	2,7 ± 2,4	.. ± ..	100	94,7 ± 2,8	5,3 ± 2,8	100	242				
nov 2019	11,5 ± 4,2	13,0 ± 5,1	9,4 ± 4,5	3,8 ± 2,5	15,6 ± 4,6	28,6 ± 6,2	13,4 ± 4,5	.. ± ..	.. ± ..	100	92,4 ± 4,8	7,6 ± 4,8	100	230				
maj 2020	11,6 ± 4,2	11,7 ± 4,3	6,4 ± 3,2	7,2 ± 3,4	12,6 ± 4,0	35,2 ± 6,2	12,7 ± 4,3	2,3 ± 2,0	.. ± ..	100	93,1 ± 4,0	6,9 ± 4,0	100	246				
nov 2020	17,2 ± 5,0	9,0 ± 4,0	7,3 ± 3,5	2,8 ± 2,1	10,6 ± 3,7	35,5 ± 6,3	14,9 ± 4,6	1,7 ± 1,7	.. ± ..	100	91,6 ± 4,9	8,4 ± 4,9	100	243				
maj 2021	17,2 ± 5,0	13,1 ± 4,6	6,2 ± 3,2	1,9 ± 1,7	8,6 ± 3,5	35,9 ± 6,3	13,6 ± 4,4	2,6 ± 2,3	.. ± ..	100	94,7 ± 3,7	5,3 ± 3,7	100	240				
nov 2021	20,0 ± 5,6	17,9 ± 5,4	4,9 ± 2,7	2,7 ± 2,4	8,2 ± 3,6	28,8 ± 6,1	15,0 ± 4,9	.. ± ..	.. ± ..	100	94,1 ± 3,0	5,9 ± 3,0	100	224				
maj 2022	19,3 ± 6,0	11,7 ± 4,4	5,0 ± 2,7	5,0 ± 3,0	8,5 ± 3,6	37,2 ± 6,7	11,4 ± 4,4	.. ± ..	0,0 ± 0,0	100	90,9 ± 4,2	9,1 ± 4,2	100	229				



Tabell 16 Partisymptatier efter kön och fackförbund (anställda)

	Med partisymptati %											S:a	Andel med parti-sympati	Andel vet ej/ Uppgift saknas	S:a	Antal svarande
	M	C	L	KD	MP	S	V	SD	ÖVR	S:a						
<b>Övriga fackförbund</b>																
nov 2018 - maj 2022	Gruppen är för liten för att redovisas.															
<b>Ej fackanslutna anställda</b>																
nov 2018	21,9 ± 5,0	14,7 ± 4,0	5,3 ± 2,3	6,8 ± 2,8	8,6 ± 3,2	21,0 ± 5,4	11,3 ± 3,6	8,2 ± 3,5	2,2 ± 1,7	100	89,2 ± 4,8	10,8 ± 4,8	100	305		
maj 2019	17,6 ± 4,6	12,1 ± 4,0	4,4 ± 2,4	10,4 ± 3,8	9,9 ± 3,7	22,8 ± 5,5	11,7 ± 3,9	10,2 ± 4,1	.. ± ..	100	83,9 ± 5,9	16,1 ± 5,9	100	285		
nov 2019	18,5 ± 4,7	13,2 ± 4,1	3,0 ± 1,9	8,4 ± 3,4	9,1 ± 3,4	18,0 ± 5,1	10,8 ± 3,8	17,8 ± 5,1	.. ± ..	100	82,0 ± 5,6	18,0 ± 5,6	100	298		
maj 2020	29,0 ± 5,5	10,1 ± 3,8	3,1 ± 2,5	6,1 ± 2,9	8,9 ± 3,5	17,6 ± 4,7	9,4 ± 3,4	14,1 ± 4,3	1,7 ± 1,6	100	90,0 ± 4,8	10,0 ± 4,8	100	291		
nov 2020	27,7 ± 5,8	10,4 ± 4,3	2,1 ± 1,7	3,6 ± 2,9	7,9 ± 3,5	25,2 ± 6,1	8,0 ± 3,1	13,1 ± 4,4	2,1 ± 1,8	100	86,2 ± 5,1	13,8 ± 5,1	100	285		
maj 2021	31,5 ± 6,0	8,9 ± 3,5	1,7 ± 1,5	6,5 ± 4,2	5,6 ± 2,8	26,8 ± 6,2	9,3 ± 3,6	8,6 ± 3,9	.. ± ..	100	87,4 ± 5,0	12,6 ± 5,0	100	270		
nov 2021	33,1 ± 6,7	11,5 ± 4,7	2,8 ± 2,1	5,4 ± 3,0	4,6 ± 2,8	25,3 ± 6,7	7,0 ± 3,4	9,8 ± 4,7	.. ± ..	100	77,6 ± 6,3	22,4 ± 6,3	100	250		
maj 2022	29,9 ± 6,3	5,8 ± 3,0	3,9 ± 2,3	7,0 ± 3,7	3,1 ± 2,4	27,7 ± 6,4	8,8 ± 4,2	13,2 ± 5,7	.. ± ..	100	78,5 ± 6,2	21,5 ± 6,2	100	257		
<b>Okänd facktillhörighet</b>																
nov 2018 - maj 2022	Gruppen är för liten för att redovisas.															
<b>Samtliga anställda kvinnor</b>																
nov 2018	18,1 ± 2,2	12,1 ± 1,7	6,0 ± 1,2	5,5 ± 1,2	7,7 ± 1,4	29,7 ± 2,6	11,3 ± 1,7	8,0 ± 1,7	1,5 ± 0,7	100	89,5 ± 2,3	10,5 ± 2,3	100	1 241		
maj 2019	15,6 ± 2,1	10,6 ± 1,8	5,5 ± 1,2	7,5 ± 1,6	8,3 ± 1,5	30,3 ± 2,8	11,4 ± 1,8	9,3 ± 1,9	1,4 ± 0,7	100	88,3 ± 2,6	11,7 ± 2,6	100	1 159		
nov 2019	15,9 ± 2,2	10,3 ± 1,8	4,7 ± 1,2	6,4 ± 1,4	8,1 ± 1,4	28,3 ± 2,7	11,1 ± 1,7	13,8 ± 2,3	1,4 ± 0,7	100	85,6 ± 2,6	14,4 ± 2,6	100	1 201		
maj 2020	19,6 ± 2,3	8,3 ± 1,6	4,1 ± 1,2	5,6 ± 1,3	8,0 ± 1,4	33,1 ± 2,7	10,5 ± 1,6	9,5 ± 1,9	1,3 ± 0,8	100	86,4 ± 2,5	13,6 ± 2,5	100	1 242		
nov 2020	22,3 ± 2,5	8,2 ± 1,7	4,1 ± 1,1	4,1 ± 1,3	7,2 ± 1,4	32,2 ± 2,9	12,1 ± 1,8	8,0 ± 1,8	1,8 ± 0,9	100	85,9 ± 2,6	14,1 ± 2,6	100	1 187		
maj 2021	23,5 ± 2,5	9,5 ± 1,7	2,6 ± 0,9	4,8 ± 1,5	6,6 ± 1,4	31,1 ± 2,8	12,1 ± 1,8	8,7 ± 1,9	1,0 ± 0,7	100	86,3 ± 2,5	13,7 ± 2,5	100	1 163		
nov 2021	23,3 ± 2,7	11,0 ± 2,0	2,9 ± 1,0	4,5 ± 1,3	5,1 ± 1,3	30,1 ± 2,9	12,6 ± 1,9	9,7 ± 2,1	0,9 ± 0,6	100	84,2 ± 2,7	15,8 ± 2,7	100	1 074		
maj 2022	21,2 ± 2,6	7,9 ± 1,6	4,1 ± 1,1	5,4 ± 1,5	5,0 ± 1,2	34,6 ± 2,9	10,8 ± 1,9	10,0 ± 2,2	1,0 ± 0,7	100	84,4 ± 2,6	15,6 ± 2,6	100	1 136		
<b>Samtliga</b>																
<b>LO-medlemmar</b>																
nov 2018	12,6 ± 3,1	4,2 ± 1,9	2,6 ± 1,5	4,0 ± 1,6	1,1 ± 0,9	38,4 ± 4,5	9,3 ± 3,0	25,8 ± 3,9	2,0 ± 1,5	100	84,9 ± 3,9	15,1 ± 3,9	100	544		
maj 2019	10,6 ± 3,5	3,0 ± 1,5	1,3 ± 1,0	6,9 ± 2,5	2,1 ± 1,8	37,6 ± 5,0	8,5 ± 2,6	27,7 ± 4,7	2,2 ± 1,4	100	84,5 ± 4,4	15,5 ± 4,4	100	478		
nov 2019	11,9 ± 3,4	2,4 ± 1,4	1,4 ± 1,1	4,8 ± 1,9	1,8 ± 1,1	32,9 ± 4,5	10,8 ± 2,9	32,1 ± 4,8	1,7 ± 1,6	100	80,6 ± 4,3	19,4 ± 4,3	100	510		
maj 2020	10,5 ± 3,1	4,0 ± 1,8	2,6 ± 1,7	4,3 ± 2,0	1,7 ± 1,1	42,9 ± 4,7	6,6 ± 2,1	26,2 ± 4,3	.. ± ..	100	83,9 ± 4,0	16,1 ± 4,0	100	517		
nov 2020	11,5 ± 3,1	5,3 ± 2,1	2,3 ± 1,4	4,0 ± 1,8	1,0 ± 0,8	40,1 ± 5,0	13,0 ± 3,0	22,3 ± 4,3	.. ± ..	100	82,0 ± 4,4	18,0 ± 4,4	100	475		
maj 2021	12,6 ± 3,5	5,9 ± 2,4	1,1 ± 1,1	4,5 ± 2,1	2,6 ± 1,7	35,1 ± 5,0	11,2 ± 3,3	25,8 ± 4,8	.. ± ..	100	80,5 ± 4,7	19,5 ± 4,7	100	426		
nov 2021	11,4 ± 3,3	4,5 ± 2,7	1,3 ± 1,2	2,2 ± 1,5	3,3 ± 2,3	38,8 ± 5,2	10,1 ± 2,9	27,1 ± 4,7	1,3 ± 1,2	100	81,4 ± 4,6	18,6 ± 4,6	100	409		
maj 2022	12,8 ± 3,6	2,2 ± 1,5	1,8 ± 1,4	4,0 ± 2,1	2,5 ± 1,9	36,6 ± 5,2	8,6 ± 2,7	30,9 ± 5,1	.. ± ..	100	80,4 ± 4,5	19,6 ± 4,5	100	418		

Tabell 16 Partisypatier efter kön och fackförbund (anställda)

Med partisypati %														Andel med parti-sympati	Andel vet ej/ Uppgift saknas	S:a	Antal svar-ande
M	C	L	KD	MP	S	V	SD	ÖVR	S:a								
<b>TCO-medlemmar</b>																	
nov 2018	22,4 ± 3,4	9,8 ± 2,3	4,8 ± 1,7	5,8 ± 1,9	7,5 ± 2,0	28,7 ± 3,5	8,6 ± 2,2	10,4 ± 2,9	2,1 ± 1,2	100	93,7 ± 2,5	6,3 ± 2,5	100	627			
maj 2019	19,1 ± 3,3	8,8 ± 2,3	6,2 ± 1,9	8,5 ± 2,4	6,3 ± 1,9	26,9 ± 3,7	10,7 ± 2,8	11,4 ± 3,0	2,0 ± 1,2	100	90,7 ± 3,3	9,3 ± 3,3	100	613			
nov 2019	20,9 ± 3,5	8,3 ± 2,4	4,2 ± 1,6	5,9 ± 1,9	6,8 ± 2,1	29,0 ± 3,7	8,3 ± 2,2	14,7 ± 3,1	1,8 ± 1,2	100	88,8 ± 3,2	11,2 ± 3,2	100	645			
maj 2020	25,1 ± 3,6	6,9 ± 2,1	3,5 ± 1,4	6,2 ± 2,0	4,4 ± 1,5	33,0 ± 3,8	10,6 ± 2,4	10,0 ± 2,9	.. ± ..	100	89,3 ± 3,2	10,7 ± 3,2	100	649			
nov 2020	28,2 ± 3,7	7,8 ± 2,3	3,8 ± 1,4	5,3 ± 2,0	4,8 ± 1,6	27,0 ± 3,5	11,1 ± 2,4	10,0 ± 2,7	2,0 ± 1,4	100	90,7 ± 2,9	9,3 ± 2,9	100	640			
maj 2021	30,6 ± 3,9	9,7 ± 2,5	1,9 ± 1,1	4,3 ± 1,6	4,9 ± 1,7	24,6 ± 3,7	10,5 ± 2,4	12,7 ± 3,1	1,0 ± 0,9	100	88,5 ± 3,4	11,5 ± 3,4	100	604			
nov 2021	28,2 ± 3,9	10,1 ± 2,6	2,4 ± 1,2	5,0 ± 1,9	4,2 ± 1,6	25,6 ± 3,7	12,0 ± 2,7	11,6 ± 3,1	0,9 ± 0,8	100	89,1 ± 3,1	10,9 ± 3,1	100	590			
maj 2022	24,1 ± 3,7	8,1 ± 2,4	3,1 ± 1,4	4,1 ± 1,7	4,8 ± 1,9	32,6 ± 4,1	9,1 ± 2,4	12,6 ± 3,2	1,7 ± 1,1	100	89,1 ± 3,3	10,9 ± 3,3	100	597			
<b>SACO-medlemmar</b>																	
nov 2018	19,6 ± 3,8	11,6 ± 3,0	10,9 ± 2,8	4,3 ± 2,0	12,7 ± 3,2	23,8 ± 4,1	12,0 ± 3,1	4,3 ± 2,3	.. ± ..	100	95,3 ± 2,1	4,7 ± 2,1	100	423			
maj 2019	18,1 ± 4,1	10,6 ± 3,0	8,0 ± 2,5	7,5 ± 2,6	13,2 ± 3,1	27,0 ± 4,4	10,5 ± 2,9	4,6 ± 2,3	.. ± ..	100	95,6 ± 2,0	4,4 ± 2,0	100	427			
nov 2019	18,7 ± 3,9	11,3 ± 3,3	9,0 ± 3,0	5,0 ± 2,0	11,0 ± 2,8	25,7 ± 4,3	11,9 ± 3,1	6,1 ± 2,8	.. ± ..	100	93,4 ± 3,1	6,6 ± 3,1	100	439			
maj 2020	17,9 ± 3,6	10,3 ± 3,0	6,4 ± 2,4	7,0 ± 2,4	8,7 ± 2,6	31,3 ± 4,5	11,9 ± 3,3	5,6 ± 2,3	.. ± ..	100	94,2 ± 2,9	5,8 ± 2,9	100	446			
nov 2020	21,9 ± 4,2	8,9 ± 2,9	6,8 ± 2,4	3,5 ± 1,7	8,3 ± 2,4	29,8 ± 4,5	12,5 ± 3,2	6,8 ± 2,6	1,5 ± 1,3	100	91,6 ± 3,7	8,4 ± 3,7	100	440			
maj 2021	24,2 ± 4,4	11,9 ± 3,2	5,7 ± 2,2	2,6 ± 1,5	6,9 ± 2,3	29,7 ± 4,7	12,3 ± 3,1	5,5 ± 2,3	1,3 ± 1,1	100	94,4 ± 2,8	5,6 ± 2,8	100	440			
nov 2021	25,8 ± 4,5	14,3 ± 3,5	4,7 ± 1,9	2,8 ± 1,7	6,8 ± 2,3	26,0 ± 4,3	13,8 ± 3,3	4,9 ± 2,2	.. ± ..	100	94,6 ± 2,1	5,4 ± 2,1	100	438			
maj 2022	23,4 ± 4,6	9,0 ± 2,9	5,1 ± 2,0	4,5 ± 2,1	7,5 ± 2,8	34,1 ± 4,9	10,8 ± 3,3	5,0 ± 2,2	.. ± ..	100	92,2 ± 3,0	7,8 ± 3,0	100	431			
<b>Övriga fackförbund</b>																	
nov 2018	Gruppen är för liten för att redovisas.															192	
maj 2019	Gruppen är för liten för att redovisas.															184	
nov 2019	Gruppen är för liten för att redovisas.															192	
maj 2020	23,1 ± 5,4	4,3 ± 2,6	5,5 ± 2,9	4,9 ± 2,9	7,0 ± 3,3	28,0 ± 6,4	10,7 ± 3,9	14,4 ± 5,1	2,1 ± 2,0	100	94,2 ± 3,8	5,8 ± 3,8	100	244			
nov 2020	21,6 ± 5,3	4,6 ± 2,9	5,2 ± 2,8	6,4 ± 3,2	5,6 ± 2,8	25,1 ± 6,3	8,5 ± 3,6	19,8 ± 6,2	.. ± ..	100	90,7 ± 5,2	9,3 ± 5,2	100	236			
maj 2021	22,4 ± 5,2	9,0 ± 4,7	.. ± ..	6,0 ± 3,0	5,1 ± 2,6	27,1 ± 5,6	12,2 ± 4,0	16,4 ± 5,4	.. ± ..	100	90,9 ± 5,0	9,1 ± 5,0	100	261			
nov 2021	24,9 ± 5,9	7,7 ± 3,8	3,7 ± 2,1	6,6 ± 3,6	4,6 ± 2,7	20,8 ± 5,4	9,5 ± 3,7	20,8 ± 6,3	.. ± ..	100	90,2 ± 5,3	9,8 ± 5,3	100	234			
maj 2022	22,4 ± 5,7	8,3 ± 3,6	4,5 ± 2,6	7,4 ± 3,8	4,5 ± 2,7	28,9 ± 6,4	10,0 ± 4,4	12,4 ± 5,3	.. ± ..	100	90,9 ± 4,2	9,1 ± 4,2	100	236			
<b>Ej fackanslutna anställda</b>																	
nov 2018	26,9 ± 3,4	10,2 ± 2,1	4,7 ± 1,4	5,2 ± 1,6	5,2 ± 1,7	18,1 ± 3,4	9,5 ± 2,5	18,1 ± 3,2	2,1 ± 1,1	100	88,0 ± 3,4	12,0 ± 3,4	100	693			
maj 2019	26,5 ± 3,8	8,4 ± 2,1	4,6 ± 1,8	11,1 ± 2,4	6,2 ± 2,1	17,5 ± 3,4	8,9 ± 2,5	15,0 ± 3,1	1,8 ± 1,1	100	86,2 ± 3,7	13,8 ± 3,7	100	655			
nov 2019	21,8 ± 3,4	9,5 ± 2,2	4,0 ± 1,8	7,1 ± 2,0	5,9 ± 2,0	18,5 ± 3,5	7,9 ± 2,1	22,6 ± 3,7	2,7 ± 1,5	100	84,5 ± 3,5	15,5 ± 3,5	100	666			
maj 2020	31,2 ± 3,8	8,5 ± 2,3	3,8 ± 1,7	5,0 ± 1,7	5,7 ± 1,9	17,1 ± 3,1	8,1 ± 2,3	18,9 ± 3,2	1,5 ± 1,0	100	89,0 ± 3,1	11,0 ± 3,1	100	680			
nov 2020	27,7 ± 3,7	9,3 ± 2,6	3,5 ± 1,7	3,9 ± 1,7	5,6 ± 2,0	21,9 ± 3,7	6,2 ± 1,8	20,0 ± 3,4	1,9 ± 1,1	100	88,2 ± 3,1	11,8 ± 3,1	100	679			
maj 2021	28,2 ± 3,7	8,9 ± 2,4	3,1 ± 1,3	5,7 ± 2,3	4,2 ± 2,0	20,7 ± 3,7	6,9 ± 2,0	19,2 ± 3,5	3,2 ± 1,8	100	84,1 ± 3,7	15,9 ± 3,7	100	657			
nov 2021	29,8 ± 4,0	9,7 ± 2,7	2,4 ± 1,2	4,9 ± 1,8	4,2 ± 1,9	21,1 ± 4,0	6,7 ± 2,0	20,2 ± 3,7	1,0 ± 0,8	100	78,9 ± 4,0	21,1 ± 4,0	100	637			
maj 2022	26,8 ± 3,9	6,0 ± 2,3	3,3 ± 1,3	7,1 ± 2,3	2,4 ± 1,5	24,2 ± 4,1	8,0 ± 2,3	18,9 ± 3,7	3,2 ± 1,8	100	81,4 ± 3,8	18,6 ± 3,8	100	636			

Tabell 16 Partisympatier efter kön och fackförbund (anställda)

	Med partisympti %										S:a	Andel med parti-sympati	Andel vet ej/ Uppgift saknas	S:a	Antal svar-ande	
	M	C	L	KD	MP	S	V	SD	ÖVR	S:a						
<b>Okänd facktillhörighet</b>																
nov 2018 - maj 2022	Gruppen är för liten för att redovisas.															
<b>Samtliga anställda</b>																
nov 2018	21,2 ± 1,5	9,2 ± 1,0	5,1 ± 0,7	4,9 ± 0,7	5,6 ± 0,7	26,6 ± 1,6	10,0 ± 1,1	15,7 ± 1,3	1,7 ± 0,5	100	89,6 ± 1,6	10,4 ± 1,6	100	2 503		
maj 2019	19,3 ± 1,6	7,7 ± 1,0	4,7 ± 0,8	8,7 ± 1,1	6,1 ± 0,9	26,5 ± 1,8	9,6 ± 1,2	15,5 ± 1,6	1,8 ± 0,5	100	88,4 ± 1,8	11,6 ± 1,8	100	2 382		
nov 2019	19,5 ± 1,6	7,7 ± 1,0	4,2 ± 0,8	5,8 ± 0,9	5,9 ± 0,9	25,9 ± 1,7	9,3 ± 1,0	19,6 ± 1,7	2,0 ± 0,7	100	86,0 ± 1,7	14,0 ± 1,7	100	2 472		
maj 2020	22,3 ± 1,6	7,0 ± 1,0	4,0 ± 0,8	5,6 ± 0,9	5,0 ± 0,8	29,9 ± 1,7	9,2 ± 1,0	16,0 ± 1,5	1,1 ± 0,5	100	88,7 ± 1,6	11,3 ± 1,6	100	2 547		
nov 2020	23,0 ± 1,6	7,6 ± 1,1	4,0 ± 0,8	4,4 ± 0,8	4,8 ± 0,8	28,6 ± 1,8	10,0 ± 1,0	16,0 ± 1,5	1,7 ± 0,6	100	87,6 ± 1,7	12,4 ± 1,7	100	2 485		
maj 2021	24,3 ± 1,6	9,0 ± 1,1	2,6 ± 0,6	4,6 ± 0,9	4,6 ± 0,8	26,8 ± 1,8	10,0 ± 1,0	16,5 ± 1,5	1,6 ± 0,7	100	86,4 ± 1,8	13,6 ± 1,8	100	2 412		
nov 2021	24,3 ± 1,8	9,3 ± 1,2	2,7 ± 0,6	4,3 ± 0,8	4,5 ± 0,9	26,6 ± 1,9	10,4 ± 1,1	16,9 ± 1,6	1,0 ± 0,4	100	85,0 ± 1,8	15,0 ± 1,8	100	2 330		
maj 2022	22,6 ± 1,8	6,4 ± 1,0	3,4 ± 0,7	5,2 ± 1,0	4,0 ± 0,8	30,6 ± 2,0	9,3 ± 1,1	16,8 ± 1,6	1,8 ± 0,6	100	85,3 ± 1,8	14,7 ± 1,8	100	2 353		

Kommentar: Gråmarkerad skattning innebär att förändringen från föregående undersökning är approximativt statistiskt säkerställd.

Frågorna som ställdes var "Är du fackligt ansluten?" om ja: "Vilket förbund tillhör du?".

För definition av partisympti, se under Definitioner och förklaringar.

Källa: SCB:s Partisymptiundersökning, SCB:s befolkningsregister

Tabell 17a Partisyrpatier efter kön och standard för svensk yrkesklassificering (sysselsatta och ej sysselsatta)

	Med partisyrpati %										S:a	Andel med partisyrpati	Andel vet ej/Uppgift saknas	S:a	Antal svarande	
	M	C	L	KD	MP	S	V	SD	ÖVR	S:a						
<b>Män</b>																
<b>Chefsyrken (Yrkesområde 1)</b>																
maj 2021	37,8 ± 6,7	9,8 ± 3,8	4,0 ± 2,2	6,3 ± 3,1	.. ± ..	13,1 ± 4,8	3,4 ± 2,4	24,1 ± 6,5	.. ± ..	100	94,8 ± 3,9	5,2 ± 3,9	100	239		
nov 2021	Gruppen är för liten för att redovisas.										100	94,8 ± 3,9	5,2 ± 3,9	100	195	
maj 2022	31,9 ± 7,1	11,1 ± 5,3	5,8 ± 3,1	5,3 ± 3,3	.. ± ..	24,1 ± 6,7	2,4 ± 2,0	18,1 ± 6,1	0,0 ± 0,0	100	95,0 ± 3,3	5,0 ± 3,3	100	206		
<b>Fördjupad högskolekompetens (Yrkesområde 2)</b>																
maj 2021	28,6 ± 4,1	11,6 ± 3,2	4,0 ± 1,6	3,0 ± 1,4	3,8 ± 1,5	23,0 ± 4,0	9,9 ± 2,4	14,8 ± 3,5	1,3 ± 1,0	100	91,2 ± 3,4	8,8 ± 3,4	100	601		
nov 2021	23,9 ± 4,0	10,7 ± 3,0	3,9 ± 1,6	4,3 ± 1,8	6,5 ± 2,3	25,0 ± 4,2	13,0 ± 3,0	11,8 ± 3,2	1,1 ± 1,0	100	91,4 ± 3,4	8,6 ± 3,4	100	537		
maj 2022	22,8 ± 4,1	6,9 ± 2,5	6,6 ± 2,1	5,9 ± 2,2	5,8 ± 2,6	27,4 ± 4,5	12,0 ± 3,0	10,1 ± 3,1	2,5 ± 1,5	100	92,9 ± 3,1	7,1 ± 3,1	100	511		
<b>Högskolekompetens eller motsvarande (Yrkesområde 3)</b>																
maj 2021	28,5 ± 4,8	8,9 ± 3,5	4,5 ± 2,2	5,0 ± 2,1	2,0 ± 1,3	25,0 ± 4,8	6,9 ± 2,4	17,3 ± 4,3	1,8 ± 1,4	100	87,5 ± 4,7	12,5 ± 4,7	100	415		
nov 2021	26,9 ± 4,8	7,8 ± 2,9	2,8 ± 1,6	4,7 ± 2,3	3,1 ± 2,4	24,6 ± 4,9	6,5 ± 2,5	23,2 ± 5,2	.. ± ..	100	87,7 ± 4,4	12,3 ± 4,4	100	370		
maj 2022	28,3 ± 4,9	3,4 ± 1,8	3,4 ± 1,8	4,9 ± 2,3	.. ± ..	25,6 ± 4,7	5,6 ± 2,3	23,5 ± 4,8	3,6 ± 2,5	100	90,7 ± 4,1	9,3 ± 4,1	100	391		
<b>Administration, omsorg och försäljning (Yrkesområde 4 och 5)</b>																
maj 2021	16,8 ± 4,6	6,8 ± 3,6	1,6 ± 1,4	4,2 ± 2,3	4,5 ± 3,8	31,2 ± 6,5	5,9 ± 2,8	26,7 ± 6,1	.. ± ..	100	89,4 ± 4,3	10,6 ± 4,3	100	271		
nov 2021	19,3 ± 5,8	6,6 ± 3,5	3,8 ± 2,8	4,8 ± 2,9	4,9 ± 3,9	31,1 ± 6,8	10,2 ± 3,8	17,7 ± 5,4	.. ± ..	100	82,4 ± 6,1	17,6 ± 6,1	100	244		
maj 2022	22,3 ± 5,7	5,3 ± 3,1	2,8 ± 2,3	3,5 ± 2,3	.. ± ..	32,9 ± 6,7	8,9 ± 3,6	19,2 ± 5,8	3,3 ± 3,3	100	84,3 ± 5,9	15,7 ± 5,9	100	243		
<b>Lantbruk, byggverksamhet och tillverkning (Yrkesområde 6, 7 och 8)</b>																
maj 2021	11,9 ± 2,8	4,1 ± 1,7	0,8 ± 0,7	4,6 ± 1,8	.. ± ..	30,8 ± 4,4	7,0 ± 2,3	37,0 ± 4,7	3,3 ± 2,2	100	82,6 ± 4,3	17,4 ± 4,3	100	535		
nov 2021	15,3 ± 3,5	4,5 ± 2,4	.. ± ..	4,2 ± 2,0	1,7 ± 1,5	30,5 ± 4,6	6,0 ± 2,2	35,6 ± 4,8	1,9 ± 1,6	100	89,6 ± 3,5	10,4 ± 3,5	100	441		
maj 2022	12,7 ± 3,4	3,9 ± 2,3	1,0 ± 0,9	4,4 ± 2,2	1,0 ± 0,9	29,3 ± 4,7	5,9 ± 2,4	40,6 ± 5,1	1,3 ± 1,0	100	82,8 ± 4,5	17,2 ± 4,5	100	433		
<b>Kortare utbildning eller introduktion (Yrkesområde 9)</b>																
maj 2021 - maj 2022	Gruppen är för liten för att redovisas.										100					
<b>Militära yrken (Yrkesområde 0)</b>																
maj 2021 - maj 2022	Gruppen är för liten för att redovisas.										100					
<b>Uppgift saknas</b>																
maj 2021	23,1 ± 5,6	7,5 ± 3,2	2,3 ± 1,7	4,4 ± 2,4	2,8 ± 2,0	21,8 ± 5,6	8,9 ± 4,0	28,6 ± 6,4	.. ± ..	100	83,2 ± 5,6	16,8 ± 5,6	100	277		
nov 2021	22,6 ± 4,3	7,5 ± 3,0	3,5 ± 2,1	5,0 ± 2,1	3,2 ± 2,1	17,0 ± 4,0	8,9 ± 3,2	31,0 ± 5,3	1,4 ± 1,2	100	77,2 ± 5,1	22,8 ± 5,1	100	435		
maj 2022	23,6 ± 4,7	6,0 ± 2,5	3,8 ± 2,2	4,5 ± 2,3	4,4 ± 2,7	23,7 ± 5,2	7,8 ± 3,5	21,9 ± 5,3	4,4 ± 2,6	100	82,4 ± 4,8	17,6 ± 4,8	100	374		
<b>Samtliga män</b>																
maj 2021	22,5 ± 1,7	7,9 ± 1,2	2,8 ± 0,6	4,4 ± 0,8	2,4 ± 0,7	25,9 ± 1,9	7,2 ± 1,0	25,0 ± 1,8	1,8 ± 0,7	100	86,9 ± 1,8	13,1 ± 1,8	100	2 411		
nov 2021	22,6 ± 1,7	7,4 ± 1,2	3,0 ± 0,7	4,6 ± 0,9	3,5 ± 0,9	25,2 ± 1,9	8,2 ± 1,1	24,1 ± 1,8	1,3 ± 0,5	100	85,8 ± 1,8	14,2 ± 1,8	100	2 306		
maj 2022	22,2 ± 1,8	5,5 ± 1,0	3,6 ± 0,8	4,8 ± 0,9	2,8 ± 0,9	27,8 ± 2,0	7,3 ± 1,1	23,3 ± 1,9	2,6 ± 0,8	100	86,9 ± 1,8	13,1 ± 1,8	100	2 225		

Tabell 17a Partisypatier efter kön och standard för svensk yrkesklassificering (sysselsatta och ej sysselsatta)

Med partisypati %											S:a	Andel med parti-sympati	Andel vet ej/Uppgift saknas	S:a	Antal svarande
M	C	L	KD	MP	S	V	SD	ÖVR	S:a						
<b>Kvinnor</b>															
<b>Chefsyrken (Yrkesområde 1)</b>															
maj 2021 - maj 2022 Gruppen är för liten för att redovisas.															
<b>Fördjupad högskolekompetens (Yrkesområde 2)</b>															
maj 2021	21,0 ± 3,1	11,1 ± 2,4	4,4 ± 1,6	4,1 ± 1,5	9,1 ± 2,2	31,2 ± 3,6	14,2 ± 2,7	3,7 ± 1,6	1,2 ± 1,0	100	92,2 ± 2,5	7,8 ± 2,5	100	733	
nov 2021	19,3 ± 3,3	14,8 ± 2,9	4,3 ± 1,6	3,7 ± 1,5	6,8 ± 2,0	31,2 ± 3,8	14,8 ± 2,7	4,1 ± 1,9	0,9 ± 0,7	100	91,4 ± 2,7	8,6 ± 2,7	100	657	
maj 2022	21,1 ± 3,4	10,1 ± 2,4	4,0 ± 1,4	4,7 ± 1,7	7,1 ± 1,8	36,1 ± 3,8	11,6 ± 2,5	4,9 ± 2,1	.. ± ..	100	89,5 ± 2,8	10,5 ± 2,8	100	704	
<b>Högskolekompetens eller motsvarande (Yrkesområde 3)</b>															
maj 2021	29,6 ± 5,6	9,9 ± 3,4	2,6 ± 1,9	5,8 ± 3,4	3,8 ± 2,2	29,2 ± 5,6	7,9 ± 3,3	9,9 ± 3,8	.. ± ..	100	91,2 ± 4,0	8,8 ± 4,0	100	304	
nov 2021	30,2 ± 6,4	10,1 ± 4,5	3,6 ± 2,9	5,3 ± 3,1	4,5 ± 2,9	26,2 ± 6,0	9,7 ± 4,1	9,4 ± 4,2	.. ± ..	100	94,2 ± 3,5	5,8 ± 3,5	100	221	
maj 2022	22,7 ± 5,6	7,7 ± 3,6	5,1 ± 2,6	6,8 ± 3,4	3,0 ± 2,2	34,7 ± 6,4	9,7 ± 4,4	7,8 ± 4,1	2,5 ± 2,2	100	90,9 ± 4,5	9,1 ± 4,5	100	246	
<b>Administration, omsorg och försäljning (Yrkesområde 4 och 5)</b>															
maj 2021	21,4 ± 3,2	7,0 ± 2,0	1,0 ± 0,8	5,4 ± 1,9	3,1 ± 1,5	37,8 ± 3,8	8,9 ± 2,3	14,7 ± 2,9	0,8 ± 0,8	100	82,3 ± 3,5	17,7 ± 3,5	100	733	
nov 2021	22,1 ± 3,6	6,2 ± 2,2	1,7 ± 1,1	5,1 ± 1,9	2,1 ± 1,3	39,9 ± 4,1	7,6 ± 2,2	14,8 ± 3,3	.. ± ..	100	79,9 ± 3,7	20,1 ± 3,7	100	621	
maj 2022	17,7 ± 3,3	4,0 ± 1,6	2,4 ± 1,2	5,7 ± 2,1	2,6 ± 1,4	42,5 ± 4,1	8,8 ± 2,6	15,2 ± 3,4	1,0 ± 0,9	100	84,3 ± 3,4	15,7 ± 3,4	100	607	
<b>Lantbruk, byggverksamhet och tillverkning (Yrkesområde 6, 7 och 8)</b>															
maj 2021 - maj 2022 Gruppen är för liten för att redovisas.															
<b>Kortare utbildning eller introduktion (Yrkesområde 9)</b>															
maj 2021 - maj 2022 Gruppen är för liten för att redovisas.															
<b>Militära yrken (Yrkesområde 0)</b>															
maj 2021 - maj 2022 Gruppen är för liten för att redovisas.															
<b>Uppgift saknas</b>															
maj 2021 Gruppen är för liten för att redovisas.															
nov 2021	22,1 ± 5,5	9,4 ± 3,7	2,7 ± 2,2	2,7 ± 2,2	6,4 ± 3,5	33,8 ± 6,6	14,6 ± 4,8	7,5 ± 3,8	.. ± ..	100	79,7 ± 6,0	20,3 ± 6,0	100	181	
maj 2022	25,6 ± 7,0	12,0 ± 4,6	3,3 ± 2,7	5,1 ± 3,3	3,9 ± 2,9	35,4 ± 7,3	6,6 ± 3,7	6,1 ± 4,0	.. ± ..	100	77,6 ± 6,5	22,4 ± 6,5	100	223	
<b>Samtliga kvinnor</b>															
maj 2021	21,6 ± 1,7	9,3 ± 1,2	2,7 ± 0,7	4,5 ± 1,0	5,4 ± 0,9	33,9 ± 2,0	11,0 ± 1,3	10,7 ± 1,4	1,0 ± 0,5	100	84,8 ± 1,9	15,2 ± 1,9	100	2 245	
nov 2021	22,2 ± 1,8	9,6 ± 1,3	3,0 ± 0,8	4,2 ± 0,9	4,5 ± 0,9	34,9 ± 2,0	10,9 ± 1,3	9,9 ± 1,5	0,7 ± 0,4	100	84,6 ± 1,9	15,4 ± 1,9	100	2 013	
maj 2022	20,7 ± 1,8	7,7 ± 1,1	3,7 ± 0,8	5,4 ± 1,0	4,1 ± 0,8	38,2 ± 2,1	9,5 ± 1,3	9,6 ± 1,5	1,1 ± 0,6	100	85,2 ± 1,9	14,8 ± 1,9	100	2 049	

Tabell 17a Partisyrpatier efter kön och standard för svensk yrkesklassificering (sysselsatta och ej sysselsatta)

	Med partisyrpati %										S:a	Andel med partisyrpati	Andel vet ej/Uppgift saknas	S:a	Antal svarande	
	M	C	L	KD	MP	S	V	SD	ÖVR	S:a						
<b>Samtliga</b>																
<b>Chefsyrken (Yrkesområde 1)</b>																
maj 2021	39,4 ± 5,4	10,1 ± 3,3	5,0 ± 2,3	4,8 ± 2,2	1,3 ± 1,1	16,8 ± 4,1	4,2 ± 2,2	17,8 ± 4,7	.. ± ..	100	91,6 ± 4,1	8,4 ± 4,1	100	362		
nov 2021	40,1 ± 5,9	9,5 ± 3,4	7,1 ± 2,7	4,9 ± 2,5	1,5 ± 1,2	21,1 ± 5,0	3,5 ± 2,0	11,5 ± 4,2	.. ± ..	100	93,7 ± 3,6	6,3 ± 3,6	100	310		
maj 2022	31,5 ± 5,5	12,3 ± 4,3	5,6 ± 2,4	5,7 ± 2,8	1,7 ± 1,3	25,4 ± 5,1	3,5 ± 2,0	14,1 ± 4,3	.. ± ..	100	93,7 ± 3,1	6,3 ± 3,1	100	328		
<b>Fördjupad högskolekompetens (Yrkesområde 2)</b>																
maj 2021	24,3 ± 2,5	11,3 ± 1,9	4,2 ± 1,1	3,6 ± 1,0	6,8 ± 1,4	27,7 ± 2,6	12,3 ± 1,8	8,5 ± 1,8	1,2 ± 0,7	100	91,8 ± 2,0	8,2 ± 2,0	100	1 334		
nov 2021	21,2 ± 2,5	13,2 ± 2,0	4,2 ± 1,1	3,9 ± 1,2	6,7 ± 1,5	28,7 ± 2,8	14,1 ± 1,9	7,2 ± 1,7	0,9 ± 0,6	100	91,4 ± 2,1	8,6 ± 2,1	100	1 194		
maj 2022	21,8 ± 2,6	8,8 ± 1,7	5,0 ± 1,2	5,2 ± 1,3	6,6 ± 1,5	32,8 ± 2,9	11,8 ± 1,9	6,9 ± 1,7	1,2 ± 0,6	100	90,8 ± 2,1	9,2 ± 2,1	100	1 215		
<b>Högskolekompetens eller motsvarande (Yrkesområde 3)</b>																
maj 2021	29,0 ± 3,6	9,4 ± 2,4	3,6 ± 1,4	5,4 ± 1,9	2,9 ± 1,2	27,0 ± 3,6	7,3 ± 1,9	13,8 ± 2,9	1,5 ± 1,0	100	89,2 ± 3,1	10,8 ± 3,1	100	719		
nov 2021	28,4 ± 3,9	8,8 ± 2,6	3,1 ± 1,6	5,0 ± 1,8	3,7 ± 1,8	25,3 ± 3,7	7,9 ± 2,3	17,1 ± 3,5	.. ± ..	100	90,5 ± 2,9	9,5 ± 2,9	100	591		
maj 2022	26,0 ± 3,6	5,2 ± 1,8	4,1 ± 1,5	5,7 ± 2,0	2,3 ± 1,5	29,4 ± 3,8	7,3 ± 2,3	16,9 ± 3,3	3,1 ± 1,7	100	90,8 ± 3,0	9,2 ± 3,0	100	637		
<b>Administration, omsorg och försäljning (Yrkesområde 4 och 5)</b>																
maj 2021	20,2 ± 2,6	6,9 ± 1,7	1,1 ± 0,7	5,1 ± 1,5	3,5 ± 1,5	36,0 ± 3,2	8,1 ± 1,8	18,0 ± 2,6	1,2 ± 0,9	100	84,1 ± 2,8	15,9 ± 2,8	100	1 004		
nov 2021	21,3 ± 3,0	6,3 ± 1,8	2,2 ± 1,1	5,0 ± 1,6	2,8 ± 1,4	37,6 ± 3,4	8,2 ± 1,8	15,5 ± 2,8	0,9 ± 0,7	100	80,5 ± 3,2	19,5 ± 3,2	100	865		
maj 2022	19,0 ± 2,8	4,4 ± 1,4	2,5 ± 1,1	5,1 ± 1,6	2,5 ± 1,2	39,9 ± 3,4	8,8 ± 2,1	16,3 ± 2,8	1,6 ± 1,1	100	84,3 ± 2,9	15,7 ± 2,9	100	850		
<b>Lantbruk, byggverksamhet och tillverkning (Yrkesområde 6, 7 och 8)</b>																
maj 2021	11,7 ± 2,6	4,5 ± 1,7	0,7 ± 0,6	4,8 ± 1,7	1,8 ± 1,2	31,5 ± 4,1	6,8 ± 2,1	35,5 ± 4,2	2,8 ± 1,9	100	80,7 ± 4,1	19,3 ± 4,1	100	620		
nov 2021	14,7 ± 3,2	4,0 ± 2,2	.. ± ..	4,5 ± 1,9	1,7 ± 1,4	31,4 ± 4,3	6,5 ± 2,1	35,2 ± 4,4	1,7 ± 1,4	100	87,9 ± 3,5	12,1 ± 3,5	100	500		
maj 2022	12,3 ± 3,1	3,8 ± 2,0	1,6 ± 1,1	4,7 ± 2,1	1,1 ± 0,9	31,7 ± 4,4	6,2 ± 2,2	37,3 ± 4,6	1,3 ± 1,0	100	82,1 ± 4,1	17,9 ± 4,1	100	511		
<b>Kortare utbildning eller introduktion (Yrkesområde 9)</b>																
maj 2021 - maj 2022	Gruppen är för liten för att redovisas.															
<b>Militära yrken (Yrkesområde 0)</b>																
maj 2021 - maj 2022	Gruppen är för liten för att redovisas.															
<b>Uppgift saknas</b>																
maj 2021	18,6 ± 3,9	9,7 ± 2,9	3,0 ± 1,7	3,9 ± 1,8	4,1 ± 1,9	24,8 ± 4,5	13,9 ± 3,7	21,3 ± 4,4	0,9 ± 0,9	100	81,8 ± 4,6	18,2 ± 4,6	100	458		
nov 2021	22,4 ± 3,4	8,3 ± 2,3	3,1 ± 1,5	4,0 ± 1,5	4,6 ± 1,9	24,4 ± 3,7	11,4 ± 2,8	20,6 ± 3,5	1,2 ± 0,9	100	78,3 ± 3,8	21,7 ± 3,8	100	702		
maj 2022	24,4 ± 4,0	8,3 ± 2,3	3,6 ± 1,7	4,7 ± 1,9	4,2 ± 2,0	28,2 ± 4,3	7,3 ± 2,6	15,8 ± 3,7	3,4 ± 1,9	100	80,5 ± 3,8	19,5 ± 3,8	100	597		
<b>Hela väljarkåren</b>																
maj 2021	22,1 ± 1,0	8,6 ± 0,7	2,7 ± 0,4	4,4 ± 0,6	3,9 ± 0,6	29,9 ± 1,2	9,1 ± 0,7	17,9 ± 1,0	1,4 ± 0,4	100	85,9 ± 1,2	14,1 ± 1,2	100	4 656		
nov 2021	22,4 ± 1,1	8,5 ± 0,8	3,0 ± 0,5	4,4 ± 0,6	4,0 ± 0,6	30,1 ± 1,2	9,6 ± 0,7	17,0 ± 1,0	1,0 ± 0,3	100	85,2 ± 1,2	14,8 ± 1,2	100	4 319		
maj 2022	21,4 ± 1,2	6,6 ± 0,7	3,6 ± 0,5	5,1 ± 0,6	3,4 ± 0,6	33,0 ± 1,3	8,4 ± 0,8	16,5 ± 1,0	1,9 ± 0,5	100	86,0 ± 1,2	14,0 ± 1,2	100	4 274		

Kommentar: Gråmarkerad skattning innebär att förändringen från föregående undersökning är approximativt statistiskt säkerställd.

Klassificeringen av yrke är gjord enligt standard för svensk yrkesklassificering 2012 (se MIS 2012:1).

För definition av partisyrpati, se under Definitioner och förklaringar.

Källa: SCB:s Partisyrpatiundersökning, SCB:s befolkningsregister

Tabell 17b Partisyrpatier efter standard för svensk yrkesklassificering (sysselsatta)

	Med partisyrpati %											S:a	Andel med parti-syrpati	Andel vet ej/ Uppgift saknas	S:a	Antal svarande			
	M	C	L	KD	MP	S	V	SD	ÖVR	S:a									
<b>Chefsyrken (Yrkesområde 1)</b>																			
maj 2021	42,4 ± 6,6	12,2 ± 4,2	5,4 ± 2,9	3,3 ± 2,2	.. ± ..	16,3 ± 4,7	4,9 ± 2,7	13,8 ± 5,2	.. ± ..	100	91,8 ± 4,8	8,2 ± 4,8	100	253					
nov 2021	40,4 ± 6,8	9,6 ± 4,0	6,3 ± 2,9	4,2 ± 2,7	.. ± ..	21,4 ± 5,9	3,7 ± 2,4	12,0 ± 4,9	.. ± ..	100	93,4 ± 4,1	6,6 ± 4,1	100	235					
maj 2022	36,0 ± 6,8	11,7 ± 4,9	4,6 ± 2,6	6,2 ± 3,5	1,8 ± 1,6	25,3 ± 6,3	3,0 ± 2,4	11,4 ± 4,7	0,0 ± 0,0	100	94,3 ± 3,3	5,7 ± 3,3	100	229					
<b>Fördjupad högskolekompetens (Yrkesområde 2)</b>																			
maj 2021	25,1 ± 2,9	12,3 ± 2,3	3,9 ± 1,2	3,4 ± 1,2	7,2 ± 1,5	26,1 ± 3,0	12,7 ± 2,0	7,9 ± 1,9	1,4 ± 0,8	100	93,0 ± 2,2	7,0 ± 2,2	100	974					
nov 2021	20,8 ± 2,9	14,5 ± 2,5	3,9 ± 1,3	3,7 ± 1,3	7,6 ± 1,7	26,4 ± 3,2	14,3 ± 2,2	7,7 ± 2,0	1,1 ± 0,7	100	91,6 ± 2,4	8,4 ± 2,4	100	883					
maj 2022	20,9 ± 2,9	9,4 ± 2,1	4,8 ± 1,3	4,7 ± 1,5	7,7 ± 1,8	32,9 ± 3,3	11,8 ± 2,2	6,6 ± 2,0	1,2 ± 0,7	100	91,1 ± 2,3	8,9 ± 2,3	100	918					
<b>Högskolekompetens eller motsvarande (Yrkesområde 3)</b>																			
maj 2021	32,6 ± 4,5	9,2 ± 2,8	3,7 ± 1,8	4,9 ± 2,3	3,3 ± 1,6	23,2 ± 4,1	8,0 ± 2,5	13,9 ± 3,5	1,3 ± 1,1	100	87,9 ± 3,9	12,1 ± 3,9	100	505					
nov 2021	30,4 ± 4,7	10,1 ± 3,3	2,6 ± 1,5	4,3 ± 2,1	4,1 ± 2,4	21,6 ± 4,3	8,6 ± 2,8	17,4 ± 4,3	.. ± ..	100	89,3 ± 3,7	10,7 ± 3,7	100	419					
maj 2022	29,3 ± 4,6	5,7 ± 2,3	3,7 ± 1,7	5,8 ± 2,4	2,8 ± 2,0	24,0 ± 4,3	7,6 ± 2,7	17,6 ± 4,0	3,5 ± 2,2	100	89,6 ± 3,8	10,4 ± 3,8	100	454					
<b>Administration, omsorg och försäljning (Yrkesområde 4 och 5)</b>																			
maj 2021	23,2 ± 3,7	8,4 ± 2,4	1,0 ± 0,9	5,3 ± 2,2	5,4 ± 2,5	28,0 ± 4,1	9,8 ± 2,5	16,9 ± 3,5	2,0 ± 1,6	100	83,4 ± 3,8	16,6 ± 3,8	100	566					
nov 2021	25,3 ± 4,2	7,5 ± 2,6	2,1 ± 1,3	5,2 ± 2,1	4,0 ± 2,1	28,1 ± 4,3	10,0 ± 2,6	16,6 ± 3,7	1,3 ± 1,0	100	78,1 ± 4,2	21,9 ± 4,2	100	534					
maj 2022	22,6 ± 4,0	4,5 ± 1,9	2,4 ± 1,4	5,4 ± 2,2	3,6 ± 2,0	32,0 ± 4,5	9,8 ± 2,8	17,2 ± 4,0	2,4 ± 1,7	100	80,1 ± 4,1	19,9 ± 4,1	100	516					
<b>Lantbruk, byggverksamhet och tillverkning (Yrkesområde 6, 7 och 8)</b>																			
maj 2021	14,1 ± 3,6	4,3 ± 2,2	.. ± ..	5,9 ± 2,4	2,2 ± 1,7	22,9 ± 4,8	7,2 ± 2,9	39,5 ± 5,6	3,8 ± 2,8	100	79,7 ± 5,2	20,3 ± 5,2	100	379					
nov 2021	18,5 ± 4,6	4,0 ± 3,0	.. ± ..	5,1 ± 2,6	1,8 ± 1,5	24,5 ± 5,3	5,5 ± 2,4	39,0 ± 5,9	.. ± ..	100	85,9 ± 4,8	14,1 ± 4,8	100	310					
maj 2022	14,2 ± 4,1	3,5 ± 2,6	1,3 ± 1,3	4,2 ± 2,5	1,4 ± 1,3	25,9 ± 5,4	7,3 ± 3,0	40,7 ± 6,0	1,6 ± 1,3	100	79,4 ± 5,3	20,6 ± 5,3	100	338					
<b>Kortare utbildning eller introduktion (Yrkesområde 9)</b>																			
maj 2021 - maj 2022	Gruppen är för liten för att redovisas.																		
<b>Militära yrken (Yrkesområde 0)</b>																			
maj 2021 - maj 2022	Gruppen är för liten för att redovisas.																		
<b>Uppgift saknas</b>																			
maj 2021	Gruppen är för liten för att redovisas.																		108
nov 2021	27,8 ± 5,4	10,8 ± 4,2	1,9 ± 1,4	4,0 ± 2,2	3,4 ± 2,6	17,4 ± 5,1	8,8 ± 3,7	25,1 ± 5,7	.. ± ..	100	80,8 ± 6,0	19,2 ± 6,0	100	304					
maj 2022	34,0 ± 7,3	8,7 ± 3,9	3,1 ± 2,4	5,7 ± 3,5	2,3 ± 2,0	17,2 ± 6,1	3,2 ± 3,1	21,0 ± 6,5	4,7 ± 4,3	100	82,3 ± 6,3	17,7 ± 6,3	100	222					
<b>Samtliga sysselsatta</b>																			
maj 2021	25,1 ± 1,5	9,5 ± 1,0	2,7 ± 0,6	4,4 ± 0,8	4,6 ± 0,8	25,1 ± 1,6	9,4 ± 0,9	17,5 ± 1,4	1,7 ± 0,6	100	86,4 ± 1,6	13,6 ± 1,6	100	2 889					
nov 2021	25,0 ± 1,6	10,0 ± 1,1	2,8 ± 0,6	4,4 ± 0,8	4,5 ± 0,8	25,0 ± 1,6	9,7 ± 0,9	17,6 ± 1,4	1,0 ± 0,4	100	85,1 ± 1,6	14,9 ± 1,6	100	2 781					
maj 2022	23,8 ± 1,6	6,9 ± 0,9	3,5 ± 0,6	5,1 ± 0,9	4,1 ± 0,8	28,9 ± 1,8	8,6 ± 1,0	17,1 ± 1,5	2,1 ± 0,7	100	85,4 ± 1,6	14,6 ± 1,6	100	2 774					

Kommentar: Gråmarkerad skattning innebär att förändringen från föregående undersökning är approximativt statistiskt säkerställd.

Till sysselsatta räknas personer som under den senaste veckan arbetat minst en timme, tillfälligt borta från tjänst, tjänstlediga, föräldralediga samt arbetslösa mindre än ett halvår.

Klassificeringen av yrke är gjord enligt standard för svensk yrkesklassificering 2012 (se MIS 2012:1).

För definition av partisyrpati, se under Definitioner och förklaringar.

Källa: SCB:s Partisyrpatiundersökning

Tabell 18

**Väljarkåren fördelad på parti man skulle rösta på i maj 2022  
samt på partisympati i maj 2022**

Redovisade skattningar är procenttal samt dubbla standardavvikelsen (osäkerhetstalet). Det intervall som bildas av procenttalet ± osäkerhetstalet utgör ett 95-procentigt konfidensintervall, dvs ett intervall som med 95% sannolikhet innehåller det riktiga populationsvärdet om inga systematiska fel förekommer

Valt parti i maj 2022	Partisypati i maj 2022										Ingen sympati/ Vet ej/ Uppgift saknas	Totalt
	M	C	L	KD	MP	S	V	SD	ÖVR			
<b>Moderaterna</b>	%	82,1	1,7	3,9	4,6	..	1,2	..	2,5	0,0	3,7	16,9
	ost	3,0	1,7	2,7	3,2	..	0,7	..	1,6	0,0	1,7	1,0
<b>Centerpartiet</b>	%	0,8	75,1	4,8	..	..	0,6	..	..	0,0	1,4	5,1
	ost	0,6	5,5	3,2	..	..	0,4	..	..	0,0	1,0	0,6
<b>Liberalerna</b>	%	0,7	..	66,6	..	0,0	..	0,0	..	0,0	..	2,6
	ost	0,6	..	7,5	..	0,0	..	0,0	..	0,0	..	0,5
<b>Kristdemokraterna</b>	%	1,0	..	..	82,8	0,0	0,5	0,0	0,9	..	0,8	4,3
	ost	0,7	..	..	5,6	0,0	0,4	0,0	0,8	..	0,8	0,6
<b>Miljöpartiet</b>	%	0,0	0,0	..	0,0	63,4	0,6	..	0,0	..	1,8	2,4
	ost	0,0	0,0	..	0,0	9,4	0,5	..	0,0	..	1,5	0,5
<b>Socialdemokraterna</b>	%	2,9	5,9	7,5	0,0	8,7	84,7	7,7	..	..	5,1	26,8
	ost	1,2	2,9	3,9	0,0	4,7	2,3	3,2	..	..	2,4	1,2
<b>Vänsterpartiet</b>	%	0,0	0,0	..	0,0	..	0,9	79,4	0,0	..	1,8	6,4
	ost	0,0	0,0	..	0,0	..	0,5	5,0	0,0	..	1,5	0,6
<b>Sverigedemokraterna</b>	%	2,9	0,0	0,0	..	..	0,6	..	89,6	..	2,8	14,0
	ost	1,2	0,0	0,0	..	..	0,5	..	3,1	..	1,8	0,9
<b>Övriga partier</b>	%	..	..	0,0	0,0	0,0	..	..	..	64,3	..	1,3
	ost	..	..	0,0	0,0	0,0	..	..	..	14,1	..	0,4
<b>Blankt</b>	%	2,7	3,3	4,8	3,3	8,8	3,2	6,1	3,4	16,5	15,7	5,5
	ost	1,5	2,3	4,4	2,8	6,6	1,2	3,3	2,1	13,2	3,9	0,9
<b>Vet ej/Uppgift saknas</b>	%	6,6	13,0	8,8	6,5	11,2	7,3	4,2	1,9	7,6	64,5	14,6
	ost	2,2	4,4	4,4	3,5	7,0	1,6	2,6	1,1	7,3	5,1	1,3
Summa	%	100	100	100	100	100	100	100	100	100	100	100
<b>Antal svarande</b>		<b>862</b>	<b>251</b>	<b>177</b>	<b>187</b>	<b>138</b>	<b>1 319</b>	<b>331</b>	<b>510</b>	<b>61</b>	<b>438</b>	<b>4 274</b>



Tabell 19

## Väljarkåren fördelad på partisympati samt näst bästa parti maj 2022

Redovisade skattningar är procenttal samt dubbla standardavvikelsen (osäkerhetstalet). Det intervall som bildas av procenttalet  $\pm$  osäkerhetstalet utgör ett 95-procentigt konfidensintervall, dvs ett intervall som med 95% sannolikhet innehåller det riktiga populationsvärdet om inga systematiska fel förekommer

Partisympati i maj 2022											Totalt	
Näst bästa parti i maj 2022		M	C	L	KD	MP	S	V	SD	ÖVR		Ingen sympati/ Vet ej/ Uppgift saknas
Moderaterna	%	0,0	19,8	28,2	53,9	3,7	10,7	1,6	41,6	5,6	0,0	13,6
	ost	0,0	5,3	6,9	7,5	3,3	1,9	1,4	4,5	5,5	0,0	1,1
Centerpartiet	%	8,3	0,0	24,8	4,3	8,2	20,0	4,3	..	..	0,0	8,9
	ost	1,9	0,0	6,8	3,0	4,5	2,3	2,9	..	..	0,0	0,9
Liberalerna	%	12,5	12,0	0,0	8,3	..	3,7	..	1,4	..	0,0	4,8
	ost	2,4	4,0	0,0	4,0	..	1,1	..	1,1	..	0,0	0,7
Kristdemokraterna	%	25,2	2,8	7,3	0,0	..	1,4	..	22,6	7,5	0,0	8,8
	ost	3,1	2,0	4,1	0,0	..	0,7	..	3,9	6,1	0,0	0,9
Miljöpartiet	%	0,8	6,4	4,3	..	0,0	9,1	16,3	2,5	..	0,0	4,9
	ost	0,6	3,7	3,2	..	0,0	1,6	4,2	2,0	..	0,0	0,7
Socialdemokraterna	%	12,0	42,9	19,1	6,2	46,7	0,0	55,3	6,6	5,2	0,0	11,9
	ost	2,4	6,5	6,2	3,6	9,3	0,0	5,9	2,2	5,1	0,0	1,0
Vänsterpartiet	%	1,1	..	..	..	14,7	24,9	0,0	1,2	11,3	0,0	8,1
	ost	1,0	..	..	..	5,8	2,5	0,0	1,1	9,7	0,0	0,8
Sverigedemokraterna	%	18,4	..	..	12,4	..	3,7	1,1	0,0	22,5	0,0	5,6
	ost	2,8	..	..	4,9	..	1,3	1,1	0,0	10,7	0,0	0,7
Övriga partier	%	..	0,0	..	..	..	0,4	3,6	3,0	9,1	0,0	1,1
	ost	..	0,0	..	..	..	0,3	2,3	1,5	7,2	0,0	0,3
Inget parti	%	10,1	5,5	6,8	5,3	7,8	11,5	10,0	12,7	18,6	0,0	8,9
	ost	2,4	2,9	4,6	3,4	6,5	2,1	3,5	3,0	12,6	0,0	1,0
Vet ej/Uppgift saknas	%	11,4	9,6	5,3	7,7	10,2	14,7	6,4	7,4	11,9	100,0	23,3
	ost	2,3	3,7	3,8	4,4	6,1	2,1	3,4	2,4	8,4	0,0	1,4
Summa	%	100	100	100	100	100	100	100	100	100	100	100
<b>Antal svarande</b>		<b>862</b>	<b>251</b>	<b>177</b>	<b>187</b>	<b>138</b>	<b>1 319</b>	<b>331</b>	<b>510</b>	<b>61</b>	<b>438</b>	<b>4 274</b>

Tabell 20

**Väljarkåren fördelad på uttalad avsikt att delta i riksdagsval i maj 2022 samt på valt parti vid 2018 års riksdagsval**

Redovisade skattningar är procenttal samt dubbla standardavvikelsen (osäkerhetstalet). Det intervall som bildas av procenttalet ± osäkerhetstalet utgör ett 95-procentigt konfidensintervall, dvs ett intervall som med 95% sannolikhet innehåller det riktiga populationsvärdet om inga systematiska fel förekommer

		<b>Riksdagsvalet 2018</b>									<b>Ej röstat</b>	<b>Ej röstberättigade*</b>	<b>Uppgift saknas</b>	<b>Totalt</b>
<b>Valdeltagande-intresse maj 2022</b>		<b>M</b>	<b>C</b>	<b>L</b>	<b>KD</b>	<b>MP</b>	<b>S</b>	<b>V</b>	<b>SD</b>	<b>ÖVR</b>				
<b>Röstar</b>	%	93,0	95,1	95,9	92,1	96,7	92,9	95,5	93,4	96,8	47,0	79,8	66,7	86,3
	ost	2,0	2,6	2,6	3,8	2,7	1,6	2,5	2,3	4,5	7,0	5,7	9,5	1,2
<b>Röstar kanske</b>	%	4,1	2,7	..	5,4	..	3,6	2,6	4,2	..	20,8	13,8	10,2	6,4
	ost	1,6	2,0	..	3,2	..	1,2	1,9	1,9	..	5,7	4,9	5,6	0,9
<b>Röstar inte</b>	%	1,7	..	..	..	..	1,8	1,6	1,4	..	26,0	4,7	7,7	5,0
	ost	1,0	..	..	..	..	0,9	1,6	1,0	..	6,1	3,0	4,9	0,9
<b>Vet ej/Uppgift saknas</b>	%	1,2	1,3	..	..	..	1,6	..	1,0	0,0	6,2	1,7	15,4	2,3
	ost	0,8	1,3	..	..	..	0,8	..	0,9	0,0	3,4	1,7	8,3	0,6
<b>Summa</b>	%	100	100	100	100	100	100	100	100	100	100	100	100	100
<b>Antal svarande</b>		<b>801</b>	<b>301</b>	<b>263</b>	<b>219</b>	<b>184</b>	<b>1 137</b>	<b>318</b>	<b>490</b>	<b>51</b>	<b>193</b>	<b>196</b>	<b>121</b>	<b>4 274</b>

Tabell 21

**Väljarkåren fördelad på parti man skulle rösta på i maj 2022  
 samt på valt parti vid 2018 års riksdagsval**

Redovisade skattningar är procenttal samt dubbla standardavvikelsen (osäkerhetstalet). Det intervall som bildas av procenttalet ± osäkerhetstalet utgör ett 95-procentigt konfidensintervall, dvs ett intervall som med 95% sannolikhet innehåller det riktiga populationsvärdet om inga systematiska fel förekommer

<b>Riksdagsvalet 2018</b>														
Valt parti i maj 2022		M	C	L	KD	MP	S	V	SD	ÖVR	Ej	Ej röst-	Uppgift	Totalt
											röstat	berätti- gade*	saknas	
Moderaterna	%	64,8	7,9	19,4	18,2	4,4	2,4	..	8,3	..	7,6	24,4	5,2	16,9
	ost	3,5	3,1	5,2	5,1	3,1	1,0	..	2,5	..	3,7	6,0	3,9	1,0
Centerpartiet	%	1,8	46,3	10,4	4,1	3,7	1,2	0,0	0,0	0,0	2,6	5,5	0,0	5,1
	ost	0,9	5,8	3,9	2,5	3,0	0,6	0,0	0,0	0,0	2,2	3,3	0,0	0,6
Liberalerna	%	1,6	3,2	30,1	1,4	2,3	0,4	0,0	0,0	0,0	..	5,3	..	2,6
	ost	0,9	1,8	5,9	1,4	2,3	0,4	0,0	0,0	0,0	..	3,2	..	0,5
Kristdemokraterna	%	5,2	1,7	2,3	45,1	0,0	0,7	..	3,2	..	..	2,4	..	4,3
	ost	1,6	1,5	1,9	6,8	0,0	0,6	..	1,6	..	..	2,1	..	0,6
Miljöpartiet	%	..	..	2,1	..	37,1	1,0	2,2	..	..	2,5	..	..	2,4
	ost	..	..	1,7	..	7,3	0,6	1,6	..	..	2,2	..	..	0,5
Socialdemokraterna	%	6,4	19,8	17,9	6,1	32,2	75,1	18,9	3,4	7,0	21,8	16,2	5,3	26,8
	ost	1,8	4,7	4,8	3,4	7,0	2,7	4,5	1,7	6,7	5,8	5,2	3,7	1,2
Vänsterpartiet	%	..	..	0,0	..	6,9	3,0	65,3	..	18,6	4,1	7,0	..	6,4
	ost	..	..	0,0	..	3,8	1,0	5,5	..	11,3	2,8	3,6	..	0,6
Sverigedemokraterna	%	7,3	..	1,5	5,0	..	2,1	1,6	74,5	..	8,7	6,5	7,3	14,0
	ost	1,9	..	1,5	3,2	..	0,9	1,6	3,9	..	3,9	3,4	5,3	0,9
Övriga partier	%	..	..	0,0	1,6	..	..	..	2,0	36,5	..	..	..	1,3
	ost	..	..	0,0	1,5	..	..	..	1,2	13,5	..	..	..	0,4
Blankt	%	3,9	4,8	4,3	3,8	4,1	3,3	4,2	2,1	0,0	16,5	7,7	9,5	5,5
	ost	1,5	2,6	2,9	2,6	3,1	1,1	2,4	1,3	0,0	5,2	3,8	6,7	0,9
Vet ej/Uppgift saknas	%	8,1	13,5	12,2	13,7	7,4	10,4	5,5	5,7	16,2	33,1	23,2	62,7	14,6
	ost	2,0	4,0	4,3	4,7	3,9	2,0	2,8	2,2	10,0	6,7	6,0	9,7	1,3
Summa	%	100	100	100	100	100	100	100	100	100	100	100	100	100
<b>Antal svarande</b>		<b>801</b>	<b>301</b>	<b>263</b>	<b>219</b>	<b>184</b>	<b>1 137</b>	<b>318</b>	<b>490</b>	<b>51</b>	<b>193</b>	<b>196</b>	<b>121</b>	<b>4 274</b>

Tabell 22

**Väljarkåren fördelad på parti man skulle rösta på vid undersökningstillfället (röstningssympati) i nov 2021 respektive maj 2022**

Redovisade skattningar är procenttal samt dubbla standardavvikelsen (osäkerhetstalet). Det intervall som bildas av procenttalet ± osäkerhetstalet utgör ett 95-procentigt konfidensintervall, dvs ett intervall som med 95% sannolikhet innehåller det riktiga populationsvärdet om inga systematiska fel förekommer

Valt parti i maj 2022	Valt parti i nov 2021										Vet ej/ Uppgift saknas	Totalt
	M	C	L	KD	MP	S	V	SD	ÖVR			
<b>Moderaterna</b>	%	75,0	2,4	16,2	8,9	..	0,9	..	5,9	0,0	8,3	17,8
	ost	4,3	2,4	9,1	5,5	..	0,8	..	2,8	0,0	3,2	1,5
<b>Centerpartiet</b>	%	1,2	57,5	..	..	..	1,1	0,0	..	0,0	2,7	5,7
	ost	1,0	8,0	..	..	..	0,9	0,0	..	0,0	1,7	1,0
<b>Liberalerna</b>	%	1,2	3,2	51,7	..	..	0,8	..	..	0,0	..	2,2
	ost	1,0	2,4	13,5	..	..	0,7	..	..	0,0	..	0,6
<b>Kristdemokraterna</b>	%	4,8	..	..	67,4	0,0	..	..	2,1	..	2,0	4,4
	ost	2,1	..	..	10,2	0,0	..	..	1,6	..	1,5	0,8
<b>Miljöpartiet</b>	%	..	..	0,0	0,0	59,3	..	1,5	0,0	..	..	2,2
	ost	..	..	0,0	0,0	12,9	..	1,5	0,0	..	..	0,6
<b>Socialdemokraterna</b>	%	4,0	26,4	6,8	5,5	14,5	84,5	23,1	1,4	0,0	13,9	27,9
	ost	1,8	7,4	6,7	5,5	8,2	3,6	6,1	1,2	0,0	3,9	1,7
<b>Vänsterpartiet</b>	%	..	..	..	0,0	6,2	1,9	67,6	..	..	..	6,9
	ost	..	..	..	0,0	5,5	1,4	6,7	..	..	..	1,0
<b>Sverigedemokraterna</b>	%	5,7	0,0	0,0	..	0,0	..	0,0	82,4	0,0	3,3	15,0
	ost	2,3	0,0	0,0	..	0,0	..	0,0	4,7	0,0	2,2	1,4
<b>Övriga partier</b>	%	..	0,0	..	0,0	..	..	..	..	66,3	2,9	1,3
	ost	..	0,0	..	0,0	..	..	..	..	22,4	2,2	0,5
<b>Vet ej/Uppgift saknas</b>	%	6,5	8,3	6,6	13,5	8,8	9,1	6,0	5,5	..	64,1	16,7
	ost	2,5	4,7	5,9	7,6	7,5	3,0	3,9	2,9	..	5,8	1,8
Summa	%	100	100	100	100	100	100	100	100	100	100	100
<b>Antal svarande</b>		<b>482</b>	<b>176</b>	<b>64</b>	<b>87</b>	<b>74</b>	<b>606</b>	<b>214</b>	<b>304</b>	<b>18</b>	<b>306</b>	<b>2 331</b>

Tabell 23

## Partisynpatiundersökningen maj 2022. Bortfall i befolkningsgrupper. Procent

Grupp	Förhindrad			Bortfall totalt
	Ej anträffade	Vägrare	medverkan	
<b>Kön</b>				
Män	31,9	16,8	2,2	50,8
Kvinnor	35,9	17,6	2,7	56,1
<b>Ålder</b>				
18 - 24 år	50,9	13,5	1,3	65,7
25 - 34 år	46,3	16,8	0,9	64,0
35 - 44 år	35,4	15,6	1,8	52,8
45 - 54 år	34,4	14,7	1,6	50,7
55 - 64 år	33,2	16,1	1,5	50,9
65 - 74 år	23,9	19,3	2,2	45,4
75 år och äldre	18,2	23,4	7,5	49,1
<b>Region</b>				
Stormalmö	34,7	18,3	3,5	56,4
Övriga södra Götaland (län: 10, 12 utom Stormalmö)	38,2	18,1	2,7	58,9
Småland med öarna (län: 06, 07, 08, 09)	35,4	13,9	2,7	52,0
Göteborgs kommun	33,3	18,1	1,8	53,2
Övriga Västsverige (län: 13, 14, utom Göteborg)	32,7	16,9	2,2	51,7
Stockholms kommun	31,8	14,8	2,0	48,6
Övriga Stockholms län (exklusive Stockholms komn)	35,0	17,2	2,4	54,5
Östra Mellansverige (län: 03, 04, 05, 18, 19)	32,3	17,8	2,3	52,4
Norra Mellansverige (län: 17, 20, 21)	33,2	19,3	2,7	55,2
Mellersta och övre Norrland (län: 22, 23, 24, 25)	35,1	17,7	2,4	55,2

Tabell 23

## Partisynpatiundersökningen maj 2022. Bortfall i befolkningsgrupper. Procent

Grupp	Förhindrad			Bortfall totalt
	Ej anträffade	Vägrare	medverkan	
<b>Utbildning</b>				
Förgymnasial utbildning	37,4	22,0	5,5	65,0
Gymnasial utbildning	37,5	19,7	2,0	59,1
Eftergymnasial utbildning mindre än 3 år	31,2	13,0	1,6	45,8
Eftergymnasial utbildning minst 3 år	26,2	11,8	1,0	39,1
Okänd utbildning	47,1	14,7	22,1	83,8
<b>Inkomst*</b>				
0 kr sammanräknad inkomst	50,4	11,9	3,3	65,6
0 - 20 %	40,5	18,0	4,7	63,2
21 - 40 %	29,8	22,6	4,5	56,8
41 - 60 %	37,2	17,6	1,6	56,5
61 - 80 %	33,3	16,9	1,0	51,1
81 - 100 %	25,2	12,6	0,4	38,2
<b>Födelse land</b>				
Utrikes född	39,0	19,4	6,2	64,6
Inrikes född	33,0	16,8	1,8	51,6
<b>Bakgrund</b>				
Utländsk bakgrund	39,8	19,7	5,2	64,8
Svensk bakgrund	32,6	16,6	1,8	51,0

**SCB beskriver Sverige**

Statistikmyndigheten SCB förser samhället med statistik för beslutsfattande, debatt och forskning. Vi gör det på uppdrag av regeringen, myndigheter, forskare och näringsliv. Vår statistik bidrar till en faktabaserad samhällsdebatt och väl underbyggda beslut.