

# Scenarier om asylinvandring och påverkan på befolkningen

Bilaga till Sveriges framtida befolkning  
2022–2070

# Scenarier om asylinvandring och påverkan på befolkningen Bilaga till Sveriges framtida befolkning 2022–2070

Producent SCB, Statistiska centralbyrån  
Avdelningen för social statistik och  
analys  
171 54 Solna  
010-479 40 00

Förfrågningar Karin Lundström  
010-479 41 87  
karin.lundstrom@scb.se  
Vitor Miranda  
010-479 4  
vitor.miranda@scb.se  
eller  
demografi@scb.se

Du får kopiera och på annat sätt mångfaldiga innehållet.  
Vi vill dock att du uppger källa på följande sätt:  
Källa: SCB, Scenarier om asylinvandring och påverkan på befolkningen  
Bilaga till Sveriges framtida befolkning 2022–2070. Demografiska  
rapporter 2022:5

ISSN: 1654-1510 (Online)  
URN:NBN:SE:SCB-2022-BE51BR2205\_pdf

Denna publikation finns enbart i elektronisk form på [www.scb.se](http://www.scb.se)  
This publication is only available in electronic form on [www.scb.se](http://www.scb.se)

## Bakgrund

Sedan Rysslands invasion av Ukraina inleddes i slutet av februari 2022 har över 4 miljoner personer flytt från Ukraina till närliggande länder enligt FN:s flyktingorgan UNHCR. I början av mars beslutade EU att införa det så kallade massflyktsdirektivet<sup>1</sup>. Det innebär att flyktingar från Ukraina kan få ett tillfälligt skydd i EU. Längden för ett sådant tillstånd ska inledningsvis vara ett år räknat från den 4 mars 2022, det vill säga till den 4 mars 2023. Den perioden bör förlängas med sex månader i taget om behovet av skydd kvarstår<sup>2</sup>. Hittills har drygt 30 000 ukrainska medborgare sökt skydd i Sverige (varav 28 000 enligt massflyktsdirektivet<sup>3</sup>). Migrationsverket presenterade den 11 mars scenarier över hur många personer som kan komma att söka skydd i Sverige under perioden mars till juni i år. I deras huvudscenario beräknas antalet till 76 000 personer och i deras högre scenario 212 000<sup>4</sup>.

De personer som får uppehållstillstånd enligt massflyktsdirektivet ska inte folkbokföra sig i Sverige, vilket innebär att de inte kommer att ingå i SCB:s befolkningsstatistik. Av samma anledning ingår de heller inte i SCB:s framskrivning av Sveriges befolkning, som publiceras samtidigt som denna rapport, den 13 april 2022<sup>5</sup>. Som ett komplement till den ordinarie framskrivningen har SCB därför gjort beräkningar enligt fem olika scenarier, för att ge en bild av hur flyktingströmmarna från Ukraina skulle kunna påverka Sveriges befolkning. I dessa beräkningar antas personer med uppehållstillstånd enligt massflyktsdirektivet tillhöra den folkbokförda befolkningen. Nivån på invandringen i de olika scenarierna beslutades under vecka 11, 14–18 mars 2022.

## De fem scenarierna

I de fem scenarierna görs antaganden med olika nivå på den asylrelaterade invandringen från Ukraina och eventuellt närliggande länder. I beräkningarna läggs denna invandring till, utöver den invandring som antas i den officiella befolkningsframskrivningen. I scenarierna antas också olika längd på konflikten, vilket kan få betydelse för hur många som stannar kvar i Sverige på längre sikt. De olika scenarierna är numrerade från 1 till 5, men inget av de fem scenarierna ska ses som mer sannolikt än något annat.

---

<sup>1</sup> Läs mer om massdirektivet i slutet av rapporten: Om massflyktsdirektivet.

<sup>2</sup> Se Migrationsverkets rättsliga ställningstagande angående *Upphållstillståndets längd för personer som omfattas av 21 kap. utlänningslagen*, RS/003/2022, 2022-03-06.

<sup>3</sup> [Sökande från Ukraina - Migrationsverket](#) [Hämtad 2022-04-11]

<sup>4</sup> Migrationsverket, Pressmeddelande: Mycket ansträngd boendesituation. 2022-03-11.

<sup>5</sup> SCB, *Sveriges framtida befolkning 2022–2070*. Demografiska rapporter 2022:4

- **Scenario 1:**  
Invandring motsvarande Migrationsverkets huvudscenario under 2022, 76 000 personer. Massflyktsdirektivet upphör att gälla under 2023 och alla återvänder.
- **Scenario 2:**  
Invandring motsvarande Migrationsverkets högre scenario under 2022, 212 000 personer. Massflyktsdirektivet upphör att gälla under 2023 och alla återvänder.
- **Scenario 3:**  
Invandringen i detta scenario motsvarar Migrationsverkets högre scenario på kort sikt, men med en fortsatt invandring under hösten 2022 och under 2023, totalt 450 000 personer. Massflyktsdirektivet upphör att gälla under 2024 och de flesta återvänder. En mindre andel personer beräknas få uppehållstillstånd på grund av arbete och stanna kvar i Sverige. Denna andel har tagits fram utifrån andelen förvärvsarbetande bland kommunmottagna flyktingar 1–2 år efter invandringen. Den grupp som finns kvar i Sverige efter 2024 beräknas sedan utvandra från Sverige på motsvarande sätt som observerats historiskt för gruppen flyktingar och anhöriga till flyktingar.
- **Scenario 4:**  
Invandring under åren 2022–2026, totalt 240 000 personer. Detta scenario kan motsvara en situation med ett mer långsiktigt skyddsbehov, längre än den treårsperiod som massflyktsdirektivet maximalt kan gälla. I scenariot beräknas att de personer som söker skydd enligt massflyktsdirektivet får uppehållstillstånd som flyktingar och utvandringen beräknas vara i nivå med tidigare flyktinggrupper. I det här scenariot kan även flyktingar från andra länder i området komma att söka och få asyl i Sverige.
- **Scenario 5:**  
Motsvarande scenario 4, med en invandring under perioden 2022–2026, men på en högre nivå, totalt 650 000 personer.

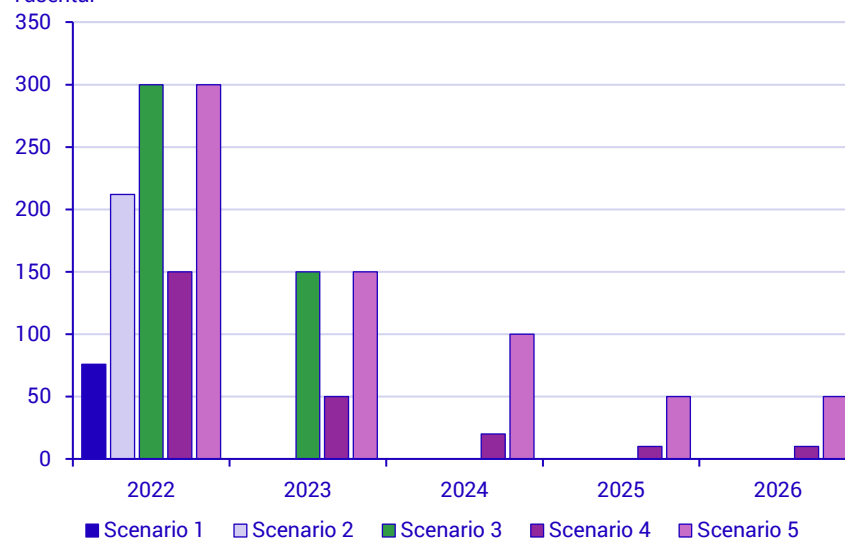
I Ukraina är barnafödandet betydligt lägre än i Sverige. I scenarierna beräknas barnafödandet vara 1,2 barn per kvinna under de första åren, vilket motsvarar dagens nivå i Ukraina. Barnafödandet beräknas därefter öka och på sikt nå antagandet för Sverigefödda i SCB:s officiella befolkningsframskrivning.

I samtliga scenarier appliceras dödsrisker motsvarande de som används i den officiella befolkningsframskrivningen för den födelseregion som födda i Ukraina tillhör: födda i Europa utom Norden och EU samt Sydamerika, Nordamerika och Oceanien.

I diagram 1 visas invandringen åren 2022–2026 enligt de olika scenarierna.

**Diagram 1. Antaganden om invandring 2022–2026 i de fem scenarierna**

Tusental



### Fördelning efter kön och ålder

Sedan konflikten inleddes måste män mellan 18 och 60 år stanna kvar i Ukraina vilket innebär att de som lämnat Ukraina i första hand är kvinnor och barn. Statistisk om kön- och åldersfördelningen av samtliga flyktingar som har lämnat Ukraina är mycket begränsade i skrivande stund<sup>6</sup>. Men preliminär statistik från Migrationsverket om försttagångsansökningar från ukrainska medborgare i enlighet med massflyktsdirektivet visar att de flesta massflyktingar i Sverige är kvinnor och barn. Per den 17 mars 2022 var 40 procent av ansökningarna från barn 0–17 år. Motsvarande andel i befolkningen i Ukraina var 19 procent år 2020<sup>7</sup>. Ansökningarna från barn 0–17 år var nästan jämnt fördelade efter kön. Drygt hälften av ansökande var vuxna i åldern 18–64 år och ungefär en tjugondel var 65 år eller äldre. De flesta i dessa två grupper, cirka 80 procent, var kvinnor.

Fördelningen av invandrare efter kön och ålder är densamma i de fem scenarierna men fördelningen varierar mellan 2022 och perioden 2023–2026. Den antagna fördelningen efter kön och ålder under 2022 liknar den som visas i den preliminära statistiken från Migrationsverket. Under 2023–2026 antas att flyttningsströmmen är jämnt fördelad mellan kvinnor och män och åldersfördelningen för både män och kvinnor liknar den för kvinnor under 2022.

<sup>6</sup> Se rapporten *Rapid Gender Analysis Ukrainian Refugees in Poland* publicerad av [CARE International](#) den 16 mars 2022.

<sup>7</sup> United Nations, *World population prospects 2019*. Department of Economic and Social Affairs: Population Division.

## **Befolkningsutveckling enligt de olika scenarierna**

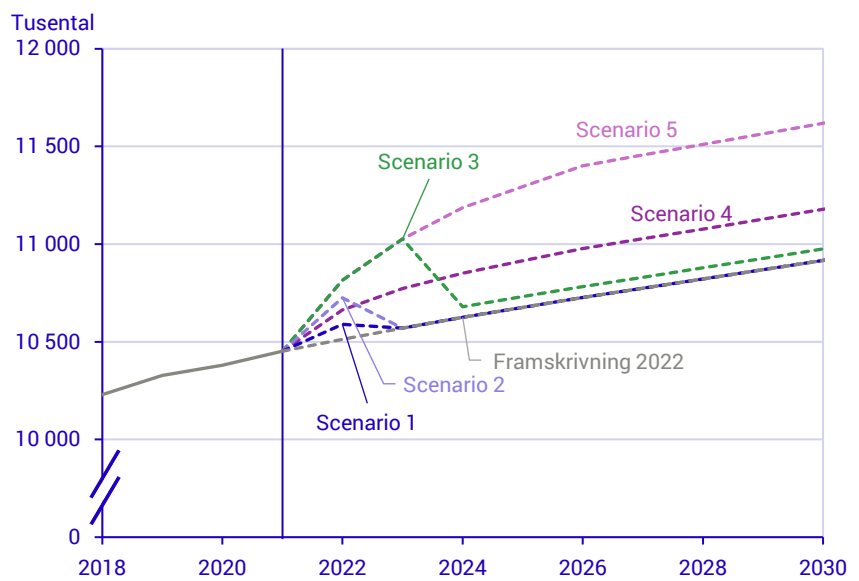
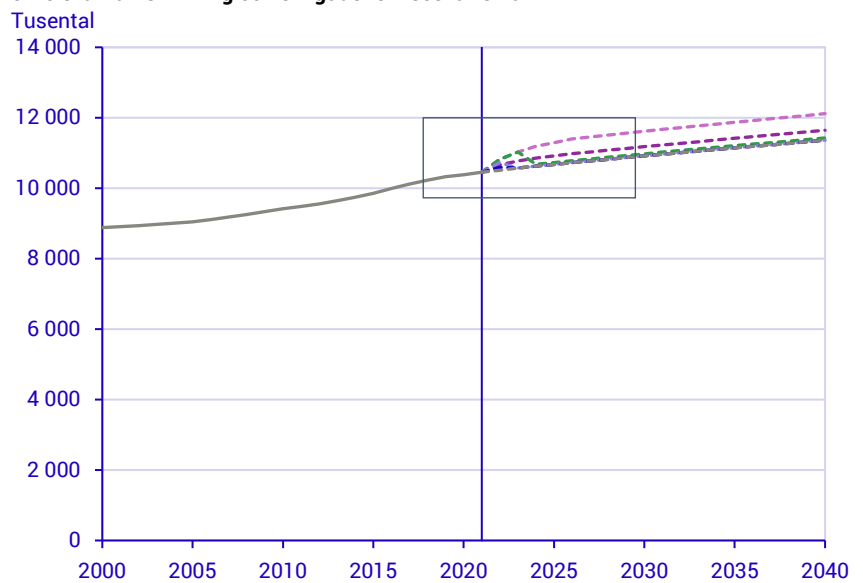
I diagram 2 visas befolkningsutvecklingen sedan 2000 och fram till år 2040 enligt SCB:s officiella befolkningsframskrivning från 2022 och enligt de fem olika scenarierna och i diagram 3 visas skillnaden i folkmängd jämfört med den officiella framskrivningen.

Enligt SCB:s officiella framskrivning beräknas folkmängden till 10,5 miljoner år 2022 och fram till år 2040 väntas den öka till knappt 11,4 miljoner, en ökning med omkring 900 000 personer. I de första två scenarierna påverkas befolkningen endast under år 2022, och folkmängden beräknas då till knappt 10,6 miljoner respektive drygt 10,7 miljoner enligt dessa scenarier. I det tredje scenariot ökar folkmängden till 11 miljoner fram till år 2023, men minskar under 2024 för att därefter vara något högre än enligt den officiella framskrivningen. Denna skillnad innebär att Sveriges befolkning skulle nå 11-miljoner-strecket ett år tidigare jämfört med den officiella framskrivningen. År 2040 är befolkningen drygt 11,4 miljoner, 66 000 fler än enligt den officiella framskrivningen.

Scenario 4 och 5 har en tydlig påverkan på befolkningen även på längre sikt. I scenario 4 ökar folkmängden till drygt 11,6 miljoner år 2040, 280 000 fler än i SCB:s officiella framskrivning. I scenario 5 når befolkningen 11 miljoner år 2023 och ökar sedan till 12,1 miljoner år 2040. Enligt detta scenario beräknas folkmängden öka med nära 1,7 miljoner personer fram till 2040. I både scenario 4 och 5 antas en invandring under åren 2022–2026 och det är under dessa år som skillnaden gentemot den officiella framskrivningen ökar som mest. På grund av barnafödande påverkas befolkningen även på längre sikt och i scenario 5 ökar skillnaden jämfört med SCB:s officiella framskrivning från 675 000 personer år 2026 till 750 000 personer år 2040.

Eftersom det antas vara fler kvinnor än män som invandrar enligt de olika scenarierna sker en viss påverkan på könsfördelningen. År 2021 var andelen kvinnor i befolkningen 49,7 procent och enligt SCB:s officiella framskrivning väntas andelen kvinnor minska till 49,5 procent år 2040. Andelen kvinnor år 2022 varierar mellan 49,8 procent enligt scenario 1 och 50,1 procent enligt scenario 3 och 5. I alla scenarier beräknas männen åter vara i majoritet år 2040 och andelen kvinnor beräknas då till 49,8 procent enligt scenario 5.

**Diagram 2. Folkmängd 2000–2021 samt framskrivning 2022–2040 enligt SCB:s officiella framskrivning och enligt de fem scenarierna**

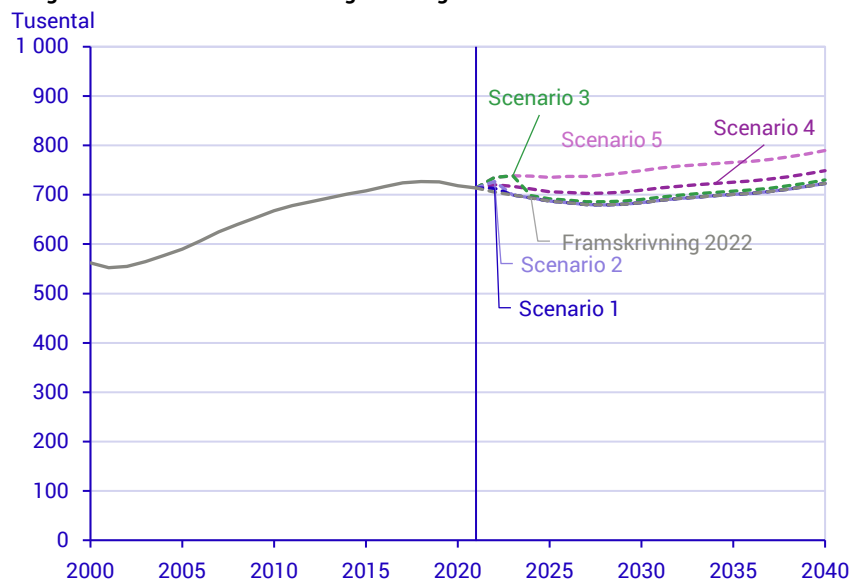


### Befolkningen i olika åldersgrupper

I det här avsnittet beskrivs befolkningsutvecklingen enligt de olika scenarierna för kvinnor och män i olika åldersgrupper. Diagrammen som visas här avser båda könen sammantaget, men i tabell T.2 i slutet av rapporten finns uppgifter redovisade efter både kön och ålder.

Antalet barn i åldrarna 0–5 år beräknas år 2022 vara mellan 8 000 fler, enligt scenario 1, och 30 000 fler, enligt scenario 3 och 5. Antalet barn i åldersgruppen ökar med tiden med de barn som föds av kvinnor som invandrat. På sikt ger det i scenario 4 omkring 25 000 fler barn och i scenario 5 kring 65 000 fler 0–5-åringar, eller 4 respektive 9 procent fler, jämfört med SCB:s officiella framskrivning. Eftersom könsfördelningen bland barn antas vara jämn är påverkan densamma för flickor och pojkar.

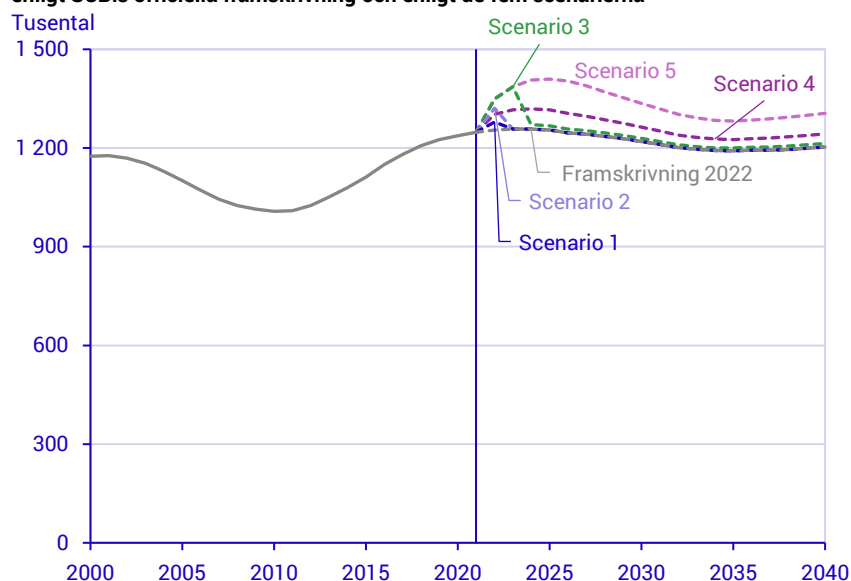
**Diagram 3. Folkmängd i åldrarna 0–5 år 2000–2021 samt framskrivning 2022–2040 enligt SCB:s officiella framskrivning och enligt de fem scenarierna**



Antalet barn i skolåldern beräknas vara mellan 24 000 och 94 000 fler år 2022 enligt de olika scenarierna, vilket motsvarar 2–7 procent fler jämfört med SCB:s officiella framskrivning. Scenario 4 och 5 har störst påverkan på befolkningen omkring år 2026. Enligt scenario 4 blir folkmängden i dessa åldrar omkring 60 000 fler år 2026 och enligt scenario 5 knappt 160 000 fler. Det motsvarar 5 respektive 13 procent fler jämfört med SCB:s officiella framskrivning. Påverkan är densamma för flickor och pojkar.

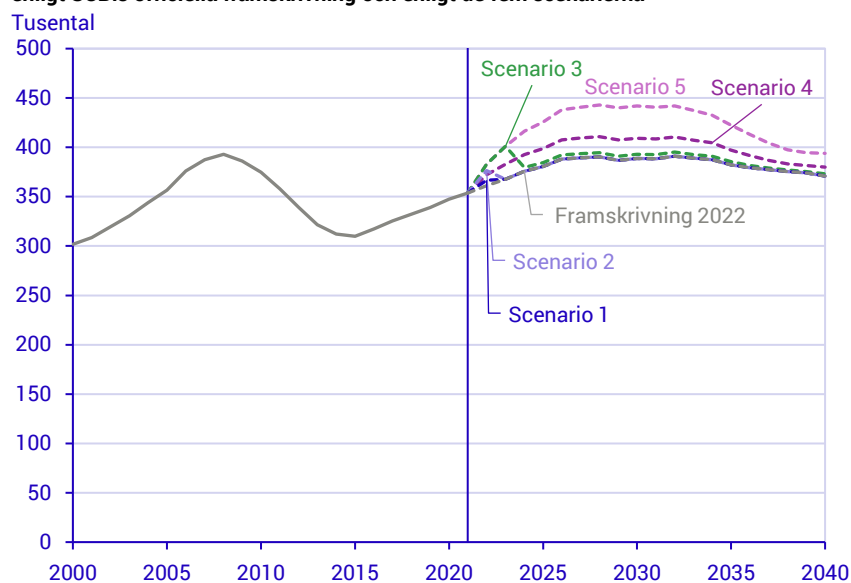


**Diagram 4. Folkmängd i åldrarna 6–15 år 2000–2021 samt framskrivning 2022–2040 enligt SCB:s officiella framskrivning och enligt de fem scenarierna**



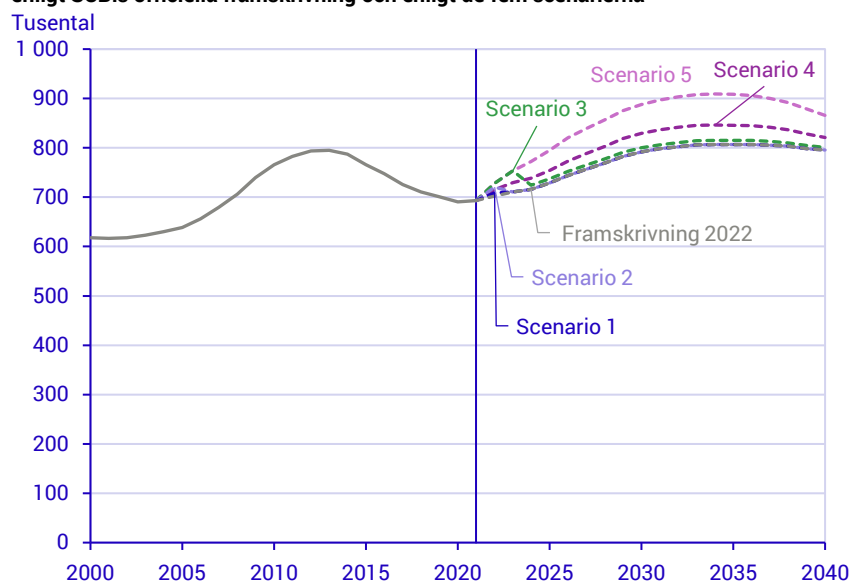
Folkmängden i åldrarna 16–18 beräknas procentuellt sett påverkas i ungefär samma utsträckning som antalet i åldrarna 6–15. Antalet 16–18-åringar beräknas vara mellan drygt 5 000 och 22 000 fler år 2022 enligt de olika scenarierna. Som mest beräknas antalet i dessa åldrar vara drygt 20 000 fler respektive drygt 50 000 fler, omkring år 2030 enligt scenario 4 och 5. Skillnaderna är jämnt fördelade mellan flickor och pojkar.

**Diagram 5. Folkmängd i åldrarna 16–18 år 2000–2021 samt framskrivning 2022–2040 enligt SCB:s officiella framskrivning och enligt de fem scenarierna**



Antalet i åldrarna 19–24 år beräknas enligt såväl SCB:s officiella framskrivning och enligt de olika scenarierna öka fram till omkring år 2035. Antalet i denna åldersgrupp beräknas då vara omkring 40 000 fler jämfört med SCB:s officiella framskrivning enligt scenario 4 och kring 100 000 fler enligt scenario 5. Det motsvarar en skillnad på 5 respektive 13 procent. År 2022 ger de olika scenarierna främst ett större antal kvinnor. På längre sikt beräknas skillnaderna vara ungefär desamma för kvinnor och för män, eftersom de i denna åldersgrupp då utgörs av barn som nått vuxen ålder.

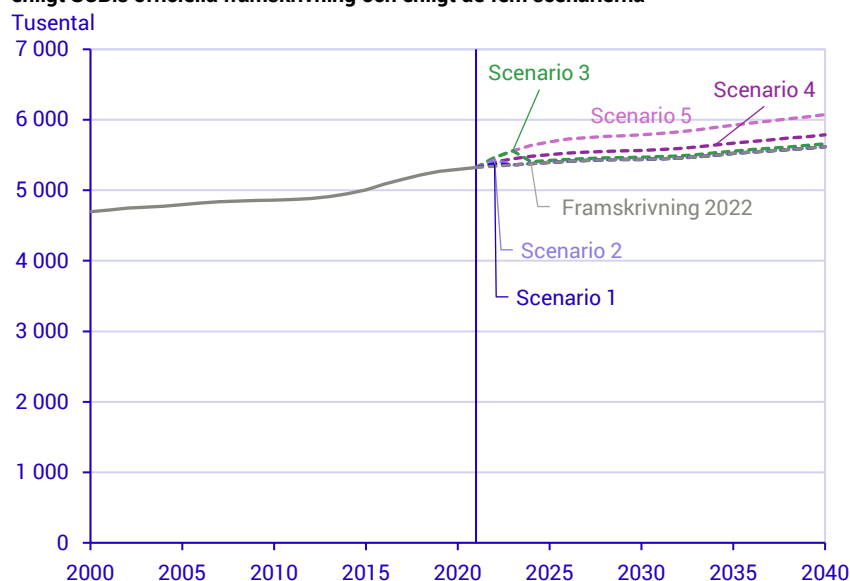
**Diagram 6. Folkmängd i åldrarna 19–24 år 2000–2021 samt framskrivning 2022–2040 enligt SCB:s officiella framskrivning och enligt de fem scenarierna**



Antalet i åldrarna 25–64 år beräknas år 2022 vara mellan 31 000 och 124 000 fler enligt de olika scenarierna än enligt SCB:s officiella framskrivning, eller knappt 1 procent fler till drygt 2 procent fler. Enligt scenario 4 och 5, där de flesta stannar kvar i Sverige, ökar skillnaderna jämfört med SCB:s officiella framskrivning under hela framskrivningsperioden och är som störst år 2040. Antalet i åldrarna 25–64 år beräknas då vara 3 procent respektive 8 procent fler än enligt SCB:s officiella framskrivning.

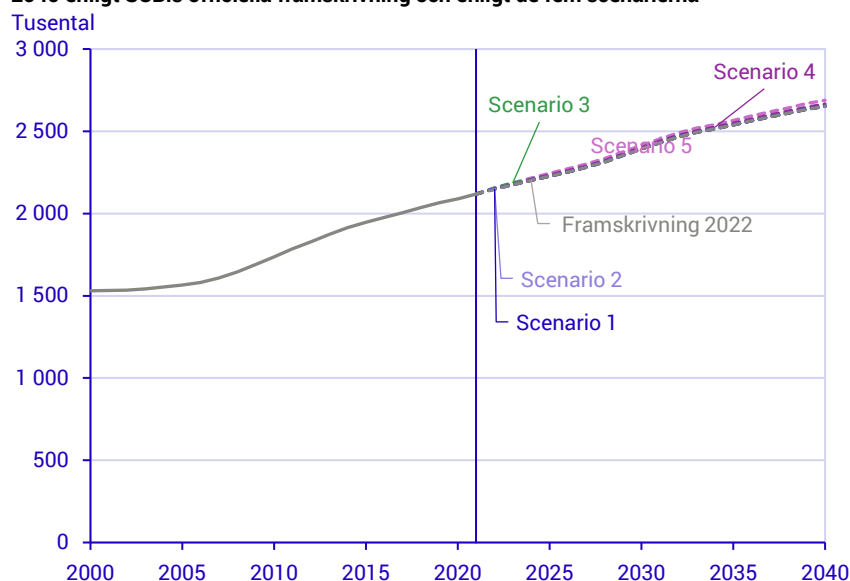
Eftersom 80 procent av de vuxna invandrarna beräknas vara kvinnor är det i början av framskrivningsperioden främst antalet kvinnor som påverkas i de olika scenarierna. År 2022 beräknas exempelvis antalet kvinnor vara 4 procent fler enligt scenario 5 än enligt SCB:s officiella framskrivning medan antalet män beräknas vara 1 procent fler. Med tiden, då de som invandrat som barn blir vuxna, är påverkan på befolkningen mer lika mellan könen.

**Diagram 7. Folkmängd i åldrarna 25–64 år 2000–2021 samt framskrivning 2022–2040 enligt SCB:s officiella framskrivning och enligt de fem scenarierna**



Inget av de fem scenarierna har någon tydlig påverkan på befolkningen i åldrarna 65 år och äldre, åtminstone inte fram till år 2040. Det beror på att det är få personer i dessa åldrar som invandrar. Påverkan på befolkningen ökar något med tiden beroende på att personer yngre än 65 år åldras in i åldersgruppen. Scenario 5, som har störst påverkan på befolkningen, ger omkring 7 000 fler i åldrarna 65 år och äldre år 2022 och knappt 40 000 fler år 2040. Eftersom fler kvinnor än män antas invandra påverkas antalet kvinnor i högre grad. Antalet kvinnor beräknas enligt scenario 5 vara knappt 2 procent fler år 2040 jämfört med SCB:s officiella framskrivning medan antalet män beräknas vara 1 procent fler.

**Diagram 8. Folkmängd i åldrarna 65 år och äldre 2000–2021 samt framskrivning 2022–2040 enligt SCB:s officiella framskrivning och enligt de fem scenarierna**



I tabell 1 visas andelen i olika åldersklasser i slutet av år 2022 samt år 2040 enligt SCB:s officiella framskrivning och enligt de fem scenarierna. Skillnaderna är relativt små, men de olika scenarierna har en något förnygrande effekt på befolkningen. År 2022 ger de olika scenarierna främst en något högre andel barn i åldrarna 6–15 år och en något lägre andel i åldrarna 65 år och äldre jämfört med SCB:s officiella framskrivning. År 2040 ger scenario 5 en lägre andel 65 år och äldre, 22 jämfört med 23 procent av befolkningen.

**Tabell 1. Befolkningen fördelad på åldersklasser. Framskrivning 2022 och 2040 enligt SCB:s officiella framskrivning och enligt de fem scenarierna. Procent**

|                  | Enligt SCB:s officiella framskrivning | Enligt scenario: |        |        |        |        |
|------------------|---------------------------------------|------------------|--------|--------|--------|--------|
|                  |                                       | 1                | 2      | 3      | 4      | 5      |
| <b>År 2022</b>   |                                       |                  |        |        |        |        |
| 0–5 år           | 6,7                                   | 6,7              | 6,8    | 6,8    | 6,8    | 6,8    |
| 6–15 år          | 11,9                                  | 12,1             | 12,3   | 12,5   | 12,2   | 12,5   |
| 16–18 år         | 3,4                                   | 3,5              | 3,5    | 3,5    | 3,5    | 3,5    |
| 19–24 år         | 6,7                                   | 6,7              | 6,7    | 6,7    | 6,7    | 6,7    |
| 25–64 år         | 50,8                                  | 50,7             | 50,6   | 50,5   | 50,7   | 50,5   |
| 65 år och äldre  | 20,4                                  | 20,3             | 20,1   | 19,9   | 20,2   | 19,9   |
| Summa            | 100                                   | 100              | 100    | 100    | 100    | 100    |
| Antal i tusental | 10 513                                | 10 589           | 10 726 | 10 815 | 10 664 | 10 815 |
| <b>År 2040</b>   |                                       |                  |        |        |        |        |
| 0–5 år           | 6,4                                   | 6,4              | 6,4    | 6,4    | 6,4    | 6,5    |
| 6–15 år          | 10,6                                  | 10,6             | 10,6   | 10,6   | 10,7   | 10,8   |
| 16–18 år         | 3,3                                   | 3,3              | 3,3    | 3,3    | 3,3    | 3,2    |
| 19–24 år         | 7,0                                   | 7,0              | 7,0    | 7,0    | 7,0    | 7,1    |
| 25–64 år         | 49,5                                  | 49,5             | 49,5   | 49,5   | 49,7   | 50,1   |
| 65 år och äldre  | 23,3                                  | 23,3             | 23,3   | 23,2   | 22,9   | 22,2   |
| Summa            | 100,0                                 | 100,0            | 100,0  | 100,0  | 100,0  | 100,0  |
| Antal i tusental | 11 365                                | 11 365           | 11 365 | 11 431 | 11 647 | 12 118 |

### Inrikes och utrikes födda

I det här avsnittet beskrivs andelen utrikes födda enligt de olika scenarierna. I tabell T.3 i slutet av rapporten finns uppgift om antalet inrikes och utrikes födda redovisat efter kön.

Alla fem scenarier ger en högre andel utrikes födda i befolkningen år 2022 än SCB:s officiella framskrivning. I scenario 1 och 2, där samtliga beräknas återvända år 2023, är det dock ingen skillnad på längre sikt.

Scenario 5 har störst påverkan på andelen utrikes födda på sikt. Störst skillnad beräknas år 2026, då andelarna beräknas till 25 procent enligt scenario 5 och 21 procent enligt SCB:s officiella framskrivning.

Skillnaderna minskar därefter då scenario 5 inte längre ger en ökad invandring jämfört med den officiella framskrivningen samtidigt som antalet födda i Sverige beräknas öka mer i scenario 5 till följd av barn födda av kvinnor som invandrat.

Scenario 4 ger en liknande utveckling av andelen utrikes födda som scenario 5, men med en mindre skillnad gentemot SCB:s officiella framskrivning. Scenario 3 ger en marginellt högre andel utrikes födda på sikt.

Eftersom fler kvinnor än män beräknas invandra i de olika scenarierna beräknas andelen utrikes födda vara högre bland kvinnor än bland män. Enligt scenario 5 är skillnaden drygt 1 procentenhet och enligt scenario 4 knappt 1 procentenhet.

**Tabell 2. Andel utrikes födda 2021 samt enligt SCB:s officiella framskrivning och enligt de fem scenarierna 2022–2040. Procent**

|      | Enligt SCB:s officiella framskrivning | Enligt scenario: |      |      |      |      |
|------|---------------------------------------|------------------|------|------|------|------|
|      |                                       | 1                | 2    | 3    | 4    | 5    |
| 2021 | 20,0                                  | 20,0             | 20,0 | 20,0 | 20,0 | 20,0 |
| 2022 | 20,2                                  | 20,8             | 21,8 | 22,4 | 21,3 | 22,4 |
| 2023 | 20,4                                  | 20,4             | 20,4 | 23,6 | 21,8 | 23,6 |
| 2024 | 20,6                                  | 20,6             | 20,6 | 20,9 | 22,1 | 24,4 |
| 2025 | 20,7                                  | 20,7             | 20,7 | 21,1 | 22,3 | 24,8 |
| 2026 | 20,9                                  | 20,9             | 20,9 | 21,3 | 22,5 | 25,2 |
| 2030 | 21,5                                  | 21,5             | 21,5 | 21,8 | 23,0 | 25,5 |
| 2035 | 22,3                                  | 22,3             | 22,3 | 22,6 | 23,6 | 25,9 |
| 2040 | 22,9                                  | 22,9             | 22,9 | 23,2 | 24,2 | 26,2 |

## Om massflyktsdirektivet

Massflyktsdirektivet, direktiv 2001/55/EG, utfärdades 2001 som en del i EU:s gemensamma asylpolitik. I direktivet finns bestämmelser kring ”minimionormer för att ge tillfälligt skydd vid massiv tillströmning av fördrivna personer och åtgärder för att främja en balans mellan medlemsstaternas insatser för att ta emot dessa personer och bära

följderna av detta”<sup>8</sup>. Den 4 mars 2022 beslutade Europeiska unionens råd att för första gången tillämpa massflyktsdirektivet<sup>9</sup>.

Personer som omfattas av massflyktsdirektivet kan få ett tidsbegränsat uppehållstillstånd i Sverige, som i nuläget gäller till och med den 4 mars 2023. Direktivet omfattar ukrainska medborgare, personer med uppehållstillstånd som flykting eller alternativt skyddsbehövande i Ukraina samt familjemedlemmar till de två föregående grupperna, om de har lämnat landet efter den ryska invasionen.

En person som har fått uppehållstillstånd enligt massflyktsdirektivet har rätt att få hjälp med kost och logi, rätt att arbeta, rätt att söka grundläggande vård, rätt till skolgång för barn och rätt till visst ekonomiskt bistånd i Sverige.

## Statistikens framställning

Metoden för att skriva fram befolkningen enligt de olika scenarierna görs på samma sätt som i SCB:s officiella framskrivning. Beräkningarna tar sin utgångspunkt i folkmängden, fördelad på ettåriga åldersklasser, i början av ett kalenderår och med antaganden om fruktsamhet, dödlighet och migration för detta år. Folkmängdens storlek bestäms i slutet av året. Denna framskrivna befolkning utgör i sin tur utgångspunkten för beräkningen av folkmängden vid slutet av nästföljande år.

Antagandena som gjorts i den officiella framskrivningen för komponenterna fruktsamhet, dödlighet och migration beskrivs i *Sveriges framtida befolkning 2022–2070* (Demografiska rapporter 2022:4).

Mer information om metoden ges i *Statistikens framställning* på SCB:s webbplats, [www.scb.se/BE0401](http://www.scb.se/BE0401), se särskilt avsnitt 2.7, och i avsnittet *Statistikens framställning* i rapporten *Sveriges framtida befolkning 2021–2070* (Demografiska rapporter 2021:1).

---

<sup>8</sup> EU, Rådets direktiv 2001/55/EG, 20 juli 2001, om miniminormer för att ge tillfälligt skydd vid massiv tillströmning av fördrivna personer och om åtgärder för att främja en balans mellan medlemsstaternas insatser för att ta emot dessa personer och bära följderna av detta.

<sup>9</sup> EU, Rådets genomförandebeslut (EU) 2022/382, 4 mars 2022, om fastställande av att det föreligger massiv tillströmning av fördrivna personer från Ukraina i den mening som avses i artikel 5 i direktiv 2001/55/EG, med följden att tillfälligt skydd införs.

## Tabellbilaga

Tabell T.1

Befolkning i olika åldersklasser 2021, enligt SCB:s officiella framskrivning och enligt de fem scenarierna samt jämförelse med SCB:s officiella framskrivning 2022–2040. Tusental

| Ålder<br>År     | Folkmängd                                   |                  |       |       |       |       | Skillnad jämfört med SCB:s officiella framskrivning |    |     |    |     |
|-----------------|---|------------------|-------|-------|-------|-------|---|----|-----|----|-----|
|                 | Enligt SCB:s<br>officiella<br>framskrivning | Enligt scenario: |       |       |       |       | Enligt scenario:                                    |    |     |    |     |
|                 |   | 1                | 2     | 3     | 4     | 5     | 1   | 2  | 3   | 4  | 5   |
| <b>0–5 år</b>   |   |                  |       |       |       |       |   |    |     |    |     |
| 2021            | 714   | 714              | 714   | 714   | 714   | 714   | 0   | 0  | 0   | 0  | 0   |
| 2022            | 706   | 713              | 727   | 735   | 720   | 735   | 8   | 21 | 30  | 15 | 30  |
| 2023            | 700   | 700              | 700   | 738   | 717   | 738   | 0   | 0  | 38  | 17 | 38  |
| 2024            | 693   | 693              | 694   | 698   | 712   | 738   | 0   | 0  | 5   | 18 | 44  |
| 2025            | 687   | 687              | 687   | 692   | 706   | 735   | 0   | 0  | 5   | 19 | 48  |
| 2026            | 684   | 684              | 684   | 689   | 704   | 737   | 0   | 0  | 5   | 21 | 54  |
| 2030            | 684   | 684              | 684   | 691   | 709   | 749   | 0   | 0  | 7   | 25 | 65  |
| 2035            | 701   | 701              | 701   | 708   | 726   | 766   | 0   | 0  | 7   | 25 | 65  |
| 2040            | 723   | 723              | 723   | 730   | 749   | 790   | 0   | 0  | 7   | 26 | 67  |
| <b>6–15 år</b>  |   |                  |       |       |       |       |   |    |     |    |     |
| 2021            | 1 248                                       | 1 248            | 1 248 | 1 248 | 1 248 | 1 248 | 0   | 0  | 0   | 0  | 0   |
| 2022            | 1 255                                       | 1 279            | 1 321 | 1 349 | 1 302 | 1 349 | 24  | 66 | 94  | 47 | 94  |
| 2023            | 1 258                                       | 1 258            | 1 258 | 1 386 | 1 316 | 1 386 | 0   | 0  | 128 | 58 | 128 |
| 2024            | 1 258                                       | 1 258            | 1 258 | 1 272 | 1 319 | 1 406 | 0   | 0  | 14  | 61 | 149 |
| 2025            | 1 254                                       | 1 254            | 1 254 | 1 268 | 1 316 | 1 409 | 0   | 0  | 13  | 61 | 155 |
| 2026            | 1 246                                       | 1 246            | 1 246 | 1 258 | 1 306 | 1 404 | 0   | 0  | 12  | 60 | 158 |
| 2030            | 1 220                                       | 1 220            | 1 220 | 1 229 | 1 263 | 1 336 | 0   | 0  | 9   | 43 | 116 |
| 2035            | 1 191                                       | 1 191            | 1 191 | 1 200 | 1 226 | 1 282 | 0   | 0  | 9   | 35 | 91  |
| 2040            | 1 204                                       | 1 204            | 1 204 | 1 214 | 1 243 | 1 305 | 0   | 0  | 11  | 39 | 102 |
| <b>16–18 år</b> |   |                  |       |       |       |       |   |    |     |    |     |
| 2021            | 354   | 354              | 354   | 354   | 354   | 354   | 0   | 0  | 0   | 0  | 0   |
| 2022            | 361   | 367              | 377   | 383   | 372   | 383   | 5   | 15 | 22  | 11 | 22  |
| 2023            | 368   | 368              | 368   | 401   | 383   | 401   | 0   | 0  | 33  | 15 | 33  |
| 2024            | 376   | 376              | 376   | 380   | 393   | 416   | 0   | 0  | 4   | 17 | 41  |
| 2025            | 381   | 381              | 381   | 385   | 399   | 426   | 0   | 0  | 4   | 18 | 45  |
| 2026            | 388   | 388              | 388   | 392   | 408   | 438   | 0   | 0  | 4   | 19 | 50  |
| 2030            | 389   | 389              | 389   | 393   | 409   | 442   | 0   | 0  | 4   | 21 | 53  |
| 2035            | 382   | 382              | 382   | 385   | 397   | 422   | 0   | 0  | 3   | 15 | 40  |
| 2040            | 371   | 371              | 371   | 373   | 380   | 394   | 0   | 0  | 2   | 9  | 23  |

Tabell T.1 forts.

| Ålder<br>År            | Folkmängd                                   |                  |       |       |       |       | Skillnad jämfört med SCB:s officiella framskrivning |    |     |     |     |
|------------------------|---|------------------|-------|-------|-------|-------|---|----|-----|-----|-----|
|                        | Enligt SCB:s<br>officiella<br>framskrivning | Enligt scenario: |       |       |       |       | Enligt scenario:                                    |    |     |     |     |
|                        |   | 1                | 2     | 3     | 4     | 5     | 1   | 2  | 3   | 4   | 5   |
| <b>19–24 år</b>        |   |                  |       |       |       |       |   |    |     |     |     |
| 2021                   | 693   | 693              | 693   | 693   | 693   | 693   | 0   | 0  | 0   | 0   | 0   |
| 2022                   | 702   | 709              | 720   | 728   | 715   | 728   | 7   | 18 | 26  | 13  | 26  |
| 2023                   | 711   | 711              | 711   | 753   | 729   | 753   | 0   | 0  | 42  | 19  | 42  |
| 2024                   | 716   | 716              | 716   | 724   | 738   | 772   | 0   | 0  | 8   | 22  | 56  |
| 2025                   | 729   | 729              | 729   | 737   | 754   | 795   | 0   | 0  | 8   | 26  | 66  |
| 2026                   | 744   | 744              | 744   | 752   | 773   | 820   | 0   | 0  | 8   | 29  | 76  |
| 2030                   | 792   | 792              | 792   | 800   | 829   | 888   | 0   | 0  | 8   | 38  | 96  |
| 2035                   | 807   | 807              | 807   | 815   | 846   | 909   | 0   | 0  | 8   | 39  | 102 |
| 2040                   | 795   | 795              | 795   | 801   | 821   | 866   | 0   | 0  | 5   | 26  | 70  |
| <b>25–64 år</b>        |   |                  |       |       |       |       |   |    |     |     |     |
| 2021                   | 5 325                                       | 5 325            | 5 325 | 5 325 | 5 325 | 5 325 | 0   | 0  | 0   | 0   | 0   |
| 2022                   | 5 341                                       | 5 372            | 5 428 | 5 465 | 5 403 | 5 465 | 31  | 88 | 124 | 62  | 124 |
| 2023                   | 5 359                                       | 5 359            | 5 359 | 5 561 | 5 448 | 5 561 | 0   | 0  | 202 | 89  | 202 |
| 2024                   | 5 381                                       | 5 381            | 5 381 | 5 404 | 5 481 | 5 638 | 0   | 0  | 23  | 101 | 257 |
| 2025                   | 5 398                                       | 5 398            | 5 398 | 5 422 | 5 506 | 5 686 | 0   | 0  | 24  | 108 | 287 |
| 2026                   | 5 412                                       | 5 412            | 5 412 | 5 437 | 5 527 | 5 730 | 0   | 0  | 25  | 115 | 318 |
| 2030                   | 5 440                                       | 5 440            | 5 440 | 5 469 | 5 566 | 5 789 | 0   | 0  | 30  | 127 | 349 |
| 2035                   | 5 523                                       | 5 523            | 5 523 | 5 558 | 5 671 | 5 926 | 0   | 0  | 35  | 148 | 403 |
| 2040                   | 5 620                                       | 5 620            | 5 620 | 5 659 | 5 789 | 6 074 | 0   | 0  | 39  | 168 | 454 |
| <b>65 år och äldre</b> |   |                  |       |       |       |       |   |    |     |     |     |
| 2021                   | 2 119                                       | 2 119            | 2 119 | 2 119 | 2 119 | 2 119 | 0   | 0  | 0   | 0   | 0   |
| 2022                   | 2 148                                       | 2 150            | 2 153 | 2 155 | 2 151 | 2 155 | 2   | 5  | 7   | 3   | 7   |
| 2023                   | 2 175                                       | 2 175            | 2 175 | 2 186 | 2 180 | 2 186 | 0   | 0  | 11  | 5   | 11  |
| 2024                   | 2 202                                       | 2 202            | 2 202 | 2 202 | 2 207 | 2 216 | 0   | 0  | 0   | 6   | 15  |
| 2025                   | 2 227                                       | 2 227            | 2 227 | 2 228 | 2 234 | 2 244 | 0   | 0  | 0   | 6   | 17  |
| 2026                   | 2 253                                       | 2 253            | 2 253 | 2 253 | 2 260 | 2 272 | 0   | 0  | 0   | 7   | 19  |
| 2030                   | 2 393                                       | 2 393            | 2 393 | 2 393 | 2 401 | 2 415 | 0   | 0  | 0   | 8   | 22  |
| 2035                   | 2 538                                       | 2 538            | 2 538 | 2 539 | 2 548 | 2 566 | 0   | 0  | 1   | 10  | 28  |
| 2040                   | 2 652                                       | 2 652            | 2 652 | 2 653 | 2 666 | 2 689 | 0   | 0  | 2   | 14  | 37  |



Tabell T.2

Kvinnor och män i olika åldersklasser 2021 samt enligt SCB:s officiella framskrivning och enligt de fem scenarierna 2022–2040.

Tusental

| Ålder<br>År     | Kvinnor                                     |                  |     |     |     |     | Män   |                  |     |     |     |     |
|-----------------|---|------------------|-----|-----|-----|-----|---|------------------|-----|-----|-----|-----|
|                 | Enligt SCB:s<br>officiella<br>framskrivning | Enligt scenario: |     |     |     |     | Enligt SCB:s<br>officiella<br>framskrivning | Enligt scenario: |     |     |     |     |
|                 |   | 1                | 2   | 3   | 4   | 5   |   | 1                | 2   | 3   | 4   | 5   |
| <b>0–5 år</b>   |   |                  |     |     |     |     |   |                  |     |     |     |     |
| 2021            | 347   | 347              | 347 | 347 | 347 | 347 | 367   | 367              | 367 | 367 | 367 | 367 |
| 2022            | 343   | 347              | 353 | 358 | 350 | 358 | 363   | 366              | 373 | 378 | 370 | 378 |
| 2023            | 340   | 340              | 340 | 359 | 349 | 359 | 360   | 360              | 360 | 379 | 369 | 379 |
| 2024            | 337   | 337              | 337 | 339 | 346 | 359 | 357   | 357              | 357 | 359 | 366 | 379 |
| 2025            | 334   | 334              | 334 | 336 | 343 | 358 | 353   | 353              | 353 | 356 | 363 | 378 |
| 2026            | 332   | 332              | 332 | 335 | 343 | 359 | 351   | 351              | 351 | 354 | 362 | 379 |
| 2030            | 332   | 332              | 332 | 336 | 344 | 364 | 352   | 352              | 352 | 355 | 365 | 385 |
| 2035            | 340   | 340              | 340 | 344 | 352 | 372 | 360   | 360              | 360 | 364 | 373 | 394 |
| 2040            | 351   | 351              | 351 | 355 | 364 | 384 | 372   | 372              | 372 | 375 | 385 | 406 |
| <b>6–15 år</b>  |   |                  |     |     |     |     |   |                  |     |     |     |     |
| 2021            | 605   | 605              | 605 | 605 | 605 | 605 | 642   | 642              | 642 | 642 | 642 | 642 |
| 2022            | 609   | 621              | 642 | 656 | 632 | 656 | 646   | 658              | 679 | 693 | 670 | 693 |
| 2023            | 610   | 610              | 610 | 674 | 639 | 674 | 647   | 647              | 647 | 711 | 676 | 711 |
| 2024            | 610   | 610              | 610 | 617 | 641 | 685 | 647   | 647              | 647 | 654 | 678 | 722 |
| 2025            | 609   | 609              | 609 | 615 | 639 | 686 | 646   | 646              | 646 | 652 | 676 | 723 |
| 2026            | 604   | 604              | 604 | 611 | 634 | 684 | 641   | 641              | 641 | 647 | 671 | 720 |
| 2030            | 592   | 592              | 592 | 597 | 614 | 650 | 628   | 628              | 628 | 632 | 649 | 686 |
| 2035            | 579   | 579              | 579 | 583 | 595 | 623 | 613   | 613              | 613 | 617 | 630 | 659 |
| 2040            | 584   | 584              | 584 | 589 | 603 | 634 | 619   | 619              | 619 | 625 | 639 | 672 |
| <b>16–18 år</b> |   |                  |     |     |     |     |   |                  |     |     |     |     |
| 2021            | 172   | 172              | 172 | 172 | 172 | 172 | 182   | 182              | 182 | 182 | 182 | 182 |
| 2022            | 175   | 178              | 184 | 187 | 181 | 187 | 186   | 188              | 193 | 196 | 191 | 196 |
| 2023            | 179   | 179              | 179 | 195 | 186 | 195 | 189   | 189              | 189 | 206 | 197 | 206 |
| 2024            | 182   | 182              | 182 | 184 | 191 | 202 | 194   | 194              | 194 | 196 | 202 | 214 |
| 2025            | 184   | 184              | 184 | 186 | 194 | 207 | 196   | 196              | 196 | 198 | 205 | 219 |
| 2026            | 188   | 188              | 188 | 190 | 198 | 213 | 200   | 200              | 200 | 202 | 210 | 225 |
| 2030            | 188   | 188              | 188 | 191 | 199 | 215 | 200   | 200              | 200 | 202 | 211 | 227 |
| 2035            | 185   | 185              | 185 | 187 | 193 | 205 | 197   | 197              | 197 | 198 | 204 | 217 |
| 2040            | 180   | 180              | 180 | 181 | 184 | 191 | 191   | 191              | 191 | 192 | 196 | 203 |

Tabell T.2 forts.

| Ålder<br>År            | Kvinnor                                     |                  |       |       |       |       | Män   |                  |       |       |       |       |
|------------------------|---|------------------|-------|-------|-------|-------|---|------------------|-------|-------|-------|-------|
|                        | Enligt SCB:s<br>officiella<br>framskrivning | Enligt scenario: |       |       |       |       | Enligt SCB:s<br>officiella<br>framskrivning | Enligt scenario: |       |       |       |       |
|                        |   | 1                | 2     | 3     | 4     | 5     |   | 1                | 2     | 3     | 4     | 5     |
| <b>19–24 år</b>        |   |                  |       |       |       |       |   |                  |       |       |       |       |
| 2021                   | 327   | 327              | 327   | 327   | 327   | 327   | 367   | 367              | 367   | 367   | 367   | 367   |
| 2022                   | 332   | 337              | 346   | 352   | 342   | 352   | 370   | 372              | 374   | 376   | 373   | 376   |
| 2023                   | 338   | 338              | 338   | 367   | 351   | 367   | 373   | 373              | 373   | 387   | 378   | 387   |
| 2024                   | 345   | 345              | 345   | 350   | 360   | 380   | 371   | 371              | 371   | 374   | 379   | 393   |
| 2025                   | 353   | 353              | 353   | 359   | 369   | 392   | 375   | 375              | 375   | 379   | 386   | 403   |
| 2026                   | 362   | 362              | 362   | 367   | 378   | 404   | 382   | 382              | 382   | 386   | 395   | 417   |
| 2030                   | 385   | 385              | 385   | 389   | 404   | 433   | 407   | 407              | 407   | 411   | 426   | 455   |
| 2035                   | 392   | 392              | 392   | 396   | 412   | 443   | 415   | 415              | 415   | 419   | 434   | 466   |
| 2040                   | 387   | 387              | 387   | 389   | 400   | 422   | 409   | 409              | 409   | 411   | 421   | 444   |
| <b>25–64 år</b>        |   |                  |       |       |       |       |   |                  |       |       |       |       |
| 2021                   | 2 612                                       | 2 612            | 2 612 | 2 612 | 2 612 | 2 612 | 2 713                                       | 2 713            | 2 713 | 2 713 | 2 713 | 2 713 |
| 2022                   | 2 619                                       | 2 644            | 2 689 | 2 718 | 2 668 | 2 718 | 2 722                                       | 2 728            | 2 740 | 2 747 | 2 735 | 2 747 |
| 2023                   | 2 625                                       | 2 625            | 2 625 | 2 764 | 2 689 | 2 764 | 2 734                                       | 2 734            | 2 734 | 2 797 | 2 759 | 2 797 |
| 2024                   | 2 631                                       | 2 631            | 2 631 | 2 647 | 2 701 | 2 799 | 2 749                                       | 2 749            | 2 749 | 2 757 | 2 780 | 2 839 |
| 2025                   | 2 638                                       | 2 638            | 2 638 | 2 654 | 2 712 | 2 821 | 2 760                                       | 2 760            | 2 760 | 2 768 | 2 794 | 2 864 |
| 2026                   | 2 644                                       | 2 644            | 2 644 | 2 661 | 2 722 | 2 844 | 2 768                                       | 2 768            | 2 768 | 2 776 | 2 805 | 2 887 |
| 2030                   | 2 658                                       | 2 658            | 2 658 | 2 678 | 2 743 | 2 875 | 2 782                                       | 2 782            | 2 782 | 2 791 | 2 824 | 2 913 |
| 2035                   | 2 699                                       | 2 699            | 2 699 | 2 721 | 2 793 | 2 940 | 2 825                                       | 2 825            | 2 825 | 2 837 | 2 879 | 2 986 |
| 2040                   | 2 744                                       | 2 744            | 2 744 | 2 768 | 2 846 | 3 008 | 2 876                                       | 2 876            | 2 876 | 2 891 | 2 942 | 3 066 |
| <b>65 år och äldre</b> |   |                  |       |       |       |       |   |                  |       |       |       |       |
| 2021                   | 1 129                                       | 1 129            | 1 129 | 1 129 | 1 129 | 1 129 | 990   | 990              | 990   | 990   | 990   | 990   |
| 2022                   | 1 142                                       | 1 143            | 1 146 | 1 148 | 1 145 | 1 148 | 1 006                                       | 1 006            | 1 007 | 1 007 | 1 006 | 1 007 |
| 2023                   | 1 154                                       | 1 154            | 1 154 | 1 162 | 1 158 | 1 162 | 1 021                                       | 1 021            | 1 021 | 1 024 | 1 022 | 1 024 |
| 2024                   | 1 166                                       | 1 166            | 1 166 | 1 166 | 1 170 | 1 176 | 1 036                                       | 1 036            | 1 036 | 1 036 | 1 037 | 1 041 |
| 2025                   | 1 178                                       | 1 178            | 1 178 | 1 178 | 1 182 | 1 189 | 1 049                                       | 1 049            | 1 049 | 1 049 | 1 051 | 1 055 |
| 2026                   | 1 190                                       | 1 190            | 1 190 | 1 190 | 1 194 | 1 202 | 1 063                                       | 1 063            | 1 063 | 1 063 | 1 065 | 1 070 |
| 2030                   | 1 256                                       | 1 256            | 1 256 | 1 256 | 1 262 | 1 270 | 1 137                                       | 1 137            | 1 137 | 1 137 | 1 139 | 1 145 |
| 2035                   | 1 325                                       | 1 325            | 1 325 | 1 326 | 1 332 | 1 343 | 1 213                                       | 1 213            | 1 213 | 1 213 | 1 216 | 1 223 |
| 2040                   | 1 378                                       | 1 378            | 1 378 | 1 379 | 1 388 | 1 402 | 1 274                                       | 1 274            | 1 274 | 1 274 | 1 278 | 1 287 |

Tabell T.3 Födda i Sverige och utrikes födda 2021 samt enligt SCB:s officiella framskrivning och enligt de fem scenarierna 2022–2040, efter kön. Tusental

| Kön<br>År         | Födda i Sverige                             |                  |       |       |       |       | Födda utomlands                             |                  |       |       |       |       |
|-------------------|---|------------------|-------|-------|-------|-------|---|------------------|-------|-------|-------|-------|
|                   | Enligt SCB:s<br>officiella<br>framskrivning | Enligt scenario: |       |       |       |       | Enligt SCB:s<br>officiella<br>framskrivning | Enligt scenario: |       |       |       |       |
|                   |   | 1                | 2     | 3     | 4     | 5     |   | 1                | 2     | 3     | 4     | 5     |
| <b>Båda könen</b> |   |                  |       |       |       |       |   |                  |       |       |       |       |
| 2021              | 8 362                                       | 8 362            | 8 362 | 8 362 | 8 362 | 8 362 | 2 091                                       | 2 091            | 2 091 | 2 091 | 2 091 | 2 091 |
| 2022              | 8 390                                       | 8 391            | 8 392 | 8 393 | 8 391 | 8 393 | 2 123                                       | 2 199            | 2 334 | 2 422 | 2 272 | 2 422 |
| 2023              | 8 416                                       | 8 416            | 8 416 | 8 425 | 8 420 | 8 425 | 2 154                                       | 2 154            | 2 154 | 2 601 | 2 353 | 2 601 |
| 2024              | 8 441                                       | 8 441            | 8 441 | 8 443 | 8 449 | 8 458 | 2 185                                       | 2 185            | 2 185 | 2 236 | 2 402 | 2 729 |
| 2025              | 8 463                                       | 8 463            | 8 463 | 8 467 | 8 475 | 8 491 | 2 213                                       | 2 213            | 2 213 | 2 265 | 2 439 | 2 804 |
| 2026              | 8 486                                       | 8 486            | 8 486 | 8 490 | 8 502 | 8 524 | 2 240                                       | 2 240            | 2 240 | 2 291 | 2 475 | 2 877 |
| 2030              | 8 574                                       | 8 574            | 8 574 | 8 583 | 8 607 | 8 655 | 2 343                                       | 2 343            | 2 343 | 2 393 | 2 572 | 2 963 |
| 2035              | 8 663                                       | 8 663            | 8 663 | 8 677 | 8 715 | 8 795 | 2 480                                       | 2 480            | 2 480 | 2 528 | 2 699 | 3 076 |
| 2040              | 8 757                                       | 8 757            | 8 757 | 8 777 | 8 830 | 8 941 | 2 608                                       | 2 608            | 2 608 | 2 654 | 2 817 | 3 176 |
| <b>Kvinnor</b>    |   |                  |       |       |       |       |   |                  |       |       |       |       |
| 2021              | 4 154                                       | 4 154            | 4 154 | 4 154 | 4 154 | 4 154 | 1 038                                       | 1 038            | 1 038 | 1 038 | 1 038 | 1 038 |
| 2022              | 4 166                                       | 4 166            | 4 167 | 4 167 | 4 166 | 4 167 | 1 054                                       | 1 104            | 1 194 | 1 252 | 1 153 | 1 252 |
| 2023              | 4 177                                       | 4 177            | 4 177 | 4 182 | 4 179 | 4 182 | 1 069                                       | 1 069            | 1 069 | 1 341 | 1 193 | 1 341 |
| 2024              | 4 188                                       | 4 188            | 4 188 | 4 189 | 4 192 | 4 197 | 1 084                                       | 1 084            | 1 084 | 1 116 | 1 217 | 1 404 |
| 2025              | 4 198                                       | 4 198            | 4 198 | 4 200 | 4 204 | 4 211 | 1 099                                       | 1 099            | 1 099 | 1 130 | 1 235 | 1 441 |
| 2026              | 4 208                                       | 4 208            | 4 208 | 4 210 | 4 216 | 4 227 | 1 112                                       | 1 112            | 1 112 | 1 143 | 1 253 | 1 478 |
| 2030              | 4 248                                       | 4 248            | 4 248 | 4 252 | 4 263 | 4 287 | 1 164                                       | 1 164            | 1 164 | 1 195 | 1 301 | 1 520 |
| 2035              | 4 286                                       | 4 286            | 4 286 | 4 293 | 4 312 | 4 351 | 1 234                                       | 1 234            | 1 234 | 1 263 | 1 365 | 1 576 |
| 2040              | 4 326                                       | 4 326            | 4 326 | 4 336 | 4 361 | 4 415 | 1 298                                       | 1 298            | 1 298 | 1 326 | 1 424 | 1 625 |
| <b>Män</b>        |   |                  |       |       |       |       |   |                  |       |       |       |       |
| 2021              | 4 208                                       | 4 208            | 4 208 | 4 208 | 4 208 | 4 208 | 1 052                                       | 1 052            | 1 052 | 1 052 | 1 052 | 1 052 |
| 2022              | 4 224                                       | 4 225            | 4 225 | 4 226 | 4 225 | 4 226 | 1 069                                       | 1 095            | 1 141 | 1 170 | 1 120 | 1 170 |
| 2023              | 4 239                                       | 4 239            | 4 239 | 4 243 | 4 241 | 4 243 | 1 085                                       | 1 085            | 1 085 | 1 261 | 1 160 | 1 261 |
| 2024              | 4 253                                       | 4 253            | 4 253 | 4 254 | 4 257 | 4 262 | 1 100                                       | 1 100            | 1 100 | 1 120 | 1 185 | 1 325 |
| 2025              | 4 265                                       | 4 265            | 4 265 | 4 267 | 4 272 | 4 279 | 1 115                                       | 1 115            | 1 115 | 1 135 | 1 204 | 1 363 |
| 2026              | 4 278                                       | 4 278            | 4 278 | 4 280 | 4 286 | 4 297 | 1 128                                       | 1 128            | 1 128 | 1 148 | 1 222 | 1 400 |
| 2030              | 4 326                                       | 4 326            | 4 326 | 4 331 | 4 343 | 4 368 | 1 179                                       | 1 179            | 1 179 | 1 198 | 1 270 | 1 443 |
| 2035              | 4 377                                       | 4 377            | 4 377 | 4 384 | 4 403 | 4 444 | 1 246                                       | 1 246            | 1 246 | 1 265 | 1 334 | 1 500 |
| 2040              | 4 431                                       | 4 431            | 4 431 | 4 441 | 4 468 | 4 526 | 1 310                                       | 1 310            | 1 310 | 1 328 | 1 393 | 1 552 |

**SCB beskriver Sverige SCB beskriver Sverige**

Statistikmyndigheten SCB förser samhället med statistik för beslutsfattande, debatt och forskning. Vi gör det på uppdrag av regeringen, myndigheter, forskare och näringsliv. Vår statistik bidrar till en faktabaserad samhällsdebatt och väl underbyggda beslut.