

Förankring på arbetsmarknaden för YH-studerande

Examinerade, fullföljare och avhoppare
inom yrkeshögskolan 2022–2023



Sveriges officiella
statistik

Förankring på arbetsmarknaden för YH- studerande Examinerade, fullföljare och avhoppare inom yrkeshögskolan 2022–2023

Producent SCB, Statistiska centralbyrån
Avdelningen för social statistik och
analys
701 89 Örebro
010-479 40 00

Förfrågningar Tomas Westling
010-479 61 78
tomas.westling@scb.se

Evalena Andersson
010-479 61 50
evalena.andersson@scb.se

Det är tillåtet att kopiera och på annat sätt mångfaldiga innehållet.
Om du citerar, var god uppge källan på följande sätt:
Källa: SCB, Förankring på arbetsmarknaden för YH-studerande.
Examinerade, fullföljare och avhoppare inom yrkeshögskolan 2022–
2023 Temarapport 2025:1

URN:NBN:SE:SCB-2025- A40BR2501_pdf

Denna publikation finns enbart i elektronisk form på www.scb.se
This publication is only available in electronic form on www.scb.se

Innehåll

Inledning	3
Så här mäter vi förankring på arbetsmarknaden.....	3
Annan statistik.....	4
Population.....	5
Examinerade och avklarade poäng för ej examinerade	9
Förankring på arbetsmarknaden	13
Examen ger bättre förankring på arbetsmarknaden	13
Lägre förankring på arbetsmarknaden inom Data/It	14
Arbetsgivare innan och efter studierna	17
Metod och framställning	19
Befolkningens arbetsmarknadsstatus - BAS	20

Inledning

Yrkeshögskoleprogram finns inom flera olika branscher över hela landet. Utbildningarna ska svara mot arbetslivets behov av yrkeskompetens och drivs i nära samverkan med företag och arbetsgivare. Program inom yrkeshögskolan (YH) är alltid eftergymnasiala och oftast mellan ett och tre år.

De som inte avslutar utbildningen med examen hoppar antingen av utbildningen i förtid (avhoppare) eller fullföljer den utan att uppfylla kraven för examen (fullföljare).

Syftet med den här rapporten är att undersöka förankringen på arbetsmarknaden för examinerade, fullföljare och avhoppare från YH-program och skillnader mellan utbildningsområden.

I undersökningen ingår alla som studerat på heltid på ett YH-program som ger examen och där utbildningen startade tidigast 2020 och avslutades 2022 eller 2023. För mer information, se avsnittet Metod och framställning.

Så här mäter vi förankring på arbetsmarknaden

Befolkningens arbetsmarknadsstatus (BAS) innehåller skattningar av antal personer uppdelat efter arbetsmarknadsstatus: sysselsatt, arbetslös, studerande, pensionär, sjuk och övrig. Definitionen av arbetsmarknadsstatus är hierarkisk vilket innebär att en person endast kan erhålla en arbetsmarknadsstatus och den bestäms enligt ovan turordning. För sysselsatta enligt BAS har vi beräknat förankring utifrån arbetsrelaterad inkomst i BAS.

Arbetsrelaterad inkomstnivå kan användas för att få en uppfattning om i vilken utsträckning personer är förankrade på arbetsmarknaden utifrån inkomstbasbelopp. Det finns ingen officiell definition som säger när en person kan anses vara förankrad på arbetsmarknaden, utan här används gränsen tre inkomstbasbelopp eller mer under ett år. Det motsvarar en månadslön på cirka 18 000 kronor vid uppföljningstidpunkten.

Uppgift om förankring redovisas i förhållande till utbildningens slutdatum alternativt en persons avbrottsdatum om personen inte fullföljt utbildningen. Uppföljning är begränsad till tre månader efter att utbildningen avslutats då tillgång till data för senare uppföljningstidpunkter inte fanns vid framställning av rapporten. Det kan bli aktuellt med fler uppföljningstidpunkter vid annat tillfälle.

För uppföljningar 2022 och tidigare används slutlig statistik (BAS slutlig). För 2023 och senare används preliminär statistik baserad på månatliga uppgifter (BAS preliminär) då slutliga uppgifter inte fanns

tillgängliga när underlaget till rapporten togs fram. BAS preliminär har något sämre täckning avseende företagare. För mer information om BAS se [Befolkningens arbetsmarknadsstatus \(BAS\)](#).

Annan statistik

Statistik över yrkeshögskolans sökande, studerande och examinerade finns på SCB:s webbplats, www.scb.se/UF0701. I den officiella statistiken ingår alla som tagit en examen det år utbildningen avslutades oavsett när den studerande tagit examen.

Statistik över sysselsättning, yrkesställning och inkomster vid olika tidpunkter efter avslutad YH-utbildning finns på www.scb.se/UF0503.

Mer statistik finns även på MYH:s webbplats, www.myh.se. Där redovisas även rapporter från den årliga enkätundersökningen om YH-examinerades sysselsättning efter avslutade studier. Resultat från enkätundersökningen finns även i SCB:s statistiska databas på www.scb.se/UF0512.

Population

Studien omfattar studerande slutåren 2022 och 2023 på program som leder till examen och tas fram från registret över studerande och examinerade inom YH. Som examinerade räknas alla personer som examinerats från en yrkeshögskoleutbildning under ett år. I gruppen fullföljare ingår personer som inte avslutar en yrkeshögskoleutbildning med examen, men som fanns med på sista studerandelistan och som inte har ett avbrottsdatum eller uppehåll som överlappar utbildningens slutdatum. Avhoppare är personer som inte är examinerade eller fullföljare.

Totalt ingår 28 700 studerande slutåret 2022 och 27 400 studerande slutåret 2023, eller drygt 56 100 personer totalt i studien. Antalet examinerade, fullföljare och avhoppare skiljer sig något från den ordinarie statistiken som publiceras på www.scb.se/UF0701. I den här redovisningen kan en person bara förekomma en gång per år. Har en person studerat på flera utbildningar görs en prioritering utifrån en på förhand bestämd ordning. Vidare är redovisningen avgränsad till personer som är folkbokförda vid uppföljningstillfället. Personer som fortsatt studera på annan yrkeshögskoleutbildning eller högskoleutbildning efter avbrott eller avslutad utbildning har exkluderats. Inte heller ingår personer där examinationsmånad och avslutsmånad för utbildningen skiljer mer än två månader. Därtill ingår endast studerande på heltid och utbildningen ska ha startat tidigast 2020 för att det skulle vara möjligt att använda uppgifter från BAS som finns från och med år 2020.

För beräkning av avklarade poäng har betygsdatum använts för ingående kurser och poäng har summerats om datumet inte är mer än två månader efter omgångens slutdatum. Avklarade poäng tar här inte hänsyn till om den studerande har läst valbar kurs eller ej.

Av undersökningspopulationens 56 100 personer var 67 procent examinerade, 9 procent fullföljare och 23 procent avhoppare. Fördelningen mellan de olika kategorierna är ungefär densamma för både 2022 och 2023. Det är något fler kvinnor än män som studerar på yrkeshögskoleprogram. Då kvinnor i högre grad tar examen än män utgörs gruppen examinerade av 56 procent kvinnor och 44 procent män. Bland fullföljare är förhållandet det omvända. Där är 61 procent män och 39 procent kvinnor. Det förhållandet gäller oavsett avslutsår.

Vanligare att män hoppar av YH-utbildningar

Examinerade, fullföljare och avhoppare från yrkeshögskolan 2022–2023 efter kön

Avslutsår	Antal	Andel kvinnor i procent	Andel män i procent
2022			
Examinerade	19 470	57	43
Fullföljare	2 590	38	62
Avhoppare	6 650	44	56
2023			
Examinerade	18 270	55	45
Fullföljare	2 600	39	61
Avhoppare	6 510	43	57
Totalt	56 090	51	49

Utbildningsområden

De största utbildningsområdena inom yrkeshögskolans utbildningar är

- Data/It
- Ekonomi, administration och försäljning
- Hälso- och sjukvård samt socialt arbete
- Samhällsbyggnad och byggteknik
- Teknik och tillverkning.

De fem största områdena står för ungefär 80 procent av alla som studerat på en YH-utbildning som avslutades under 2022–2023 och det är ungefär samma bild bland både examinerade och fullföljare. För avhoppare svarar de fem stora utbildningsområdena för runt 85 procent.

De övriga utbildningsområdena är

- Friskvård och kroppsvård
- Hotell, restaurang och turism
- Journalistik och information
- Juridik
- Kultur, media och design
- Pedagogik och undervisning
- Lantbruk, djurvård, trädgård, skog och fiske
- Säkerhetstjänster
- Transporttjänster.

I den här rapporten har vi använt MYH:s tidigare indelning av utbildningsområden i stora, medelstora och små utbildningsområden. Små och medelstora utbildningsområden redovisats totalt och inte var för sig.

Fyra av fem studerar på YH-program inom de stora utbildningsområdena

Examinerade, fullföljare och avhoppare från yrkeshögskolan 2022 – 2023 efter utbildningsområde

Utbildningsområde	Avslutsår 2022			Avslutsår 2023		
	Examinerade	Fullföljare	Avhoppare	Examinerade	Fullföljare	Avhoppare
Stora utbildningsområden	15 630	2 130	5 700	14 300	2 110	5 530
Medelstora utbildningsområden	3 220	390	780	3 250	420	760
Små utbildningsområden	630	70	180	720	80	220
Totalt	19 470	2 590	6 650	18 270	2 600	6 510

Fortsättningsvis i rapporten kommenterar vi resultat för 2023. I tabellbilagan finns en mer utförlig redovisning av både 2022 och 2023.

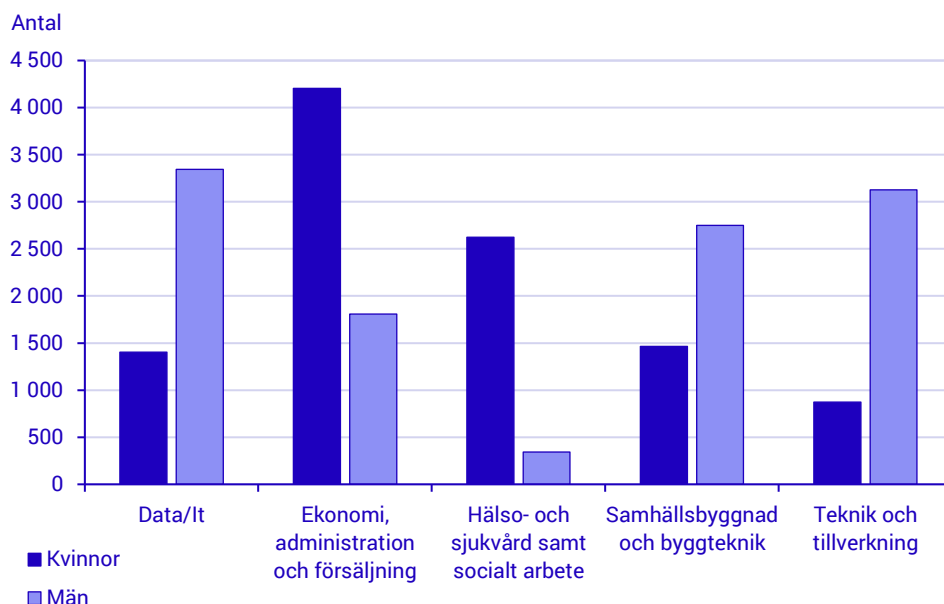
I tabell 1a och 1b i tabellbilagan ges en översikt över studerande på YH-utbildningar som avslutats under 2022 och 2023. Redovisningen indelas efter

- utbildningsområden
- kön
- inrikes/utrikes född
- ålder (under 30 år/30 år eller äldre).

Bland de stora utbildningsområdena är *Ekonomi, administration och försäljning* och *Hälso- och sjukvård samt socialt arbete* kvinnodominerade. Inom hälso- och sjukvårdsområdet är nio av tio kvinnor. Bland de övriga stora utbildningsområdena är det däremot en större andel män än kvinnor.

Kvinnor och män väljer olika utbildningsområden

Antal kvinnor och män som studerat på YH-program som avslutades 2023



Inom de små utbildningsområdena *Friskvård och kroppsvård* och *Juridik* finns den allra största könsskillnaden. Där är nästan alla studerande kvinnor.

Många som studerar inom yrkeshögskolan är något äldre än de som exempelvis studerar inom högskolan. Bland samtliga studerande som avslutade eller avbröt en YH-utbildning under 2023 eller tidigare var drygt hälften över 30 år. Störst andel personer över 30 år fanns inom *Hälso- och sjukvård samt socialt arbete* bland de stora utbildningsområdena.

Omkring en fjärdedel av de som studerade på en utbildning som avslutades under 2023 var utrikes födda. Det är ungefär samma andel som i hela befolkningen i åldern 20–64 år.

Examinerade och avklarade poäng för ej examinerade

TVå tredjedelar av de drygt 27 000 personer som studerade på en YH-utbildning som avslutades 2023 tog också en examen. Bland dem som inte avslutade med en examen var det betydligt vanligare att ha hoppat av utbildningen än att ha fullföljt utbildningen utan examen. Totalt var det 6 500 personer som tillhörde gruppen avhoppare och 2 600 personer som tillhörde gruppen fullföljare.

I den fortsatta redovisningen delar vi in avhoppare och fullföljare efter hur stor andel av poängen som avklarats. Följande gruppering används:

- Fullföljare, minst 75% avklarade poäng
- Fullföljare, 50–74% avklarade poäng
- Fullföljare, 0–49% avklarade poäng
- Avhoppare, minst 50% avklarade poäng
- Avhoppare, 1–49% avklarade poäng
- Avhoppare, 0% avklarade poäng

I vissa fall blir grupperna för små för att alla utbildningsområden ska kunna särredovisas. Medelstora respektive små utbildningsområden redovisas då totalt.

Studenter som läser ekonomi eller hälso- och sjukvård tar examen i högre utsträckning än många andra studenter

Antal studenter på YH-program som avslutades 2023 och andel examinerade, fullföljare och avhoppare efter andel avklarade poäng

Utbildningsområde	Antal	Examinerade	Fullföljare				Avhoppare			
			0–49%	50–74%	Minst 75%	Totalt	0%	1–49%	Minst 50%	Totalt
Data/It	4 750	62	2	3	4	9	9	18	2	29
Ekonomi, administration och försäljning	6 010	74	1	2	4	7	7	11	2	19
Hälso- och sjukvård samt socialt arbete	2 970	73	1	2	4	8	5	11	3	19
Samhällsbyggnad och byggteknik	4 220	61	2	4	5	11	9	17	3	28
Teknik och tillverkning	4 000	54	4	4	7	15	12	16	2	31
Medelstora utbildningsområden, totalt	4 430	73	2	3	4	9	6	9	2	17
Små utbildningsområden, totalt	1 020	71	2	2	4	7	8	11	2	22
Totalt	27 380	67	2	3	5	9	8	14	2	24

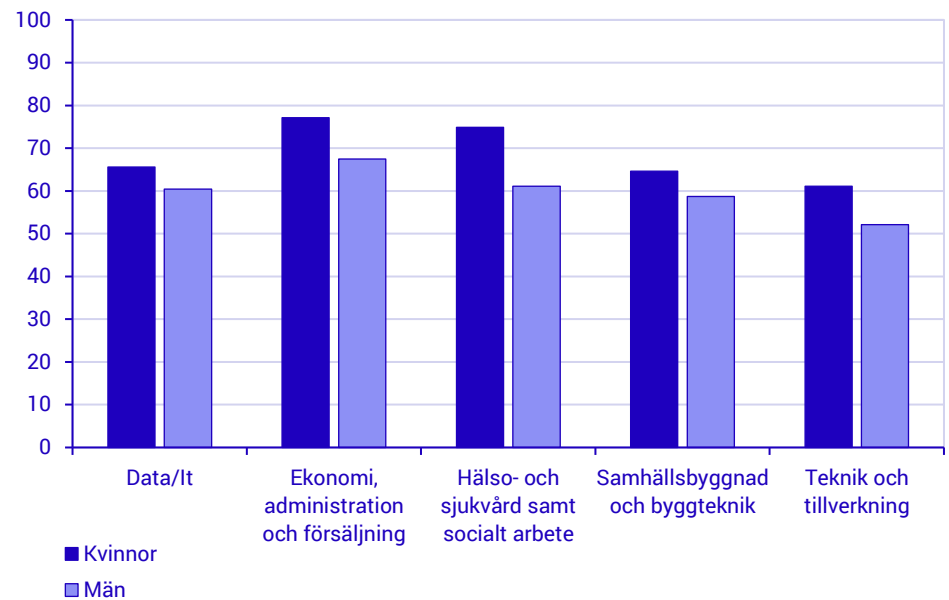
Den största andelen examinerade bland de stora utbildningsområdena finns inom *Ekonomi, administration och försäljning* och *Hälso- och sjukvård samt socialt arbete* där 74 respektive 73 procent avslutade sin utbildning med examen under 2023. Lägst andel examinerade fanns inom *Teknik och tillverkning* med endast 54 procent examinerade.

Inom ekonomi samt hälso- och sjukvård är andelen kvinnor betydligt högre än andelen män, särskilt inom hälso- och sjukvård där nästan 90 procent är kvinnor. Kvinnor har högre examensgrad än män, även inom de mansdominerade utbildningsområdena. Totalt är examensgraden 72 procent bland kvinnor och 61 procent bland män under 2023.

Ekonomi, administration och försäljning har högst examensgrad för såväl kvinnor som män

Examensgrad för studerande på YH-program som avslutades 2023 efter kön och utbildningsområde

Procent



Den allra högsta examensgraden bland samtliga utbildningsområden finns inom *Kultur, media och design* där examensgraden är 80 procent. Det är också det utbildningsområde där andelen yngre personer (under 30 år) är som störst vid avslutstillfället. Det är dock generellt sett mycket små skillnader i examensgrad mellan yngre och äldre personer.

En tredjedel av dem som läste en YH-utbildning under 2023 avslutade utan att ta en examen. I tabellen ovan framgår fördelningen av avklarade poäng bland fullföljare och avhoppare. Omkring hälften av alla fullföljare har tagit minst 75 procent av poängen. Bland avhoppare är det ovanligt att ha tagit många poäng. Knappt en av tio har tagit minst hälften av alla poäng. I stället är det vanligt bland avhopparna att ha tagit få eller inga poäng alls.

I tabell 2a och 2b i tabellbilagan redovisas examinerade, fullföljare och avhoppare efter andel avklarade poäng för stora utbildningsområden och medelstora och små sammanslagna. Redovisning görs per kön, nationell bakgrund och ålder inom de olika utbildningsområdena.

Andelen avhoppare är lägre inom *Ekonomi, administration och försäljning* och *Hälso- och sjukvård samt socialt arbete*. Där är majoriteten kvinnor och det är vanligare bland kvinnor att avsluta utbildningen med en examen. Inom de mansdominerade större utbildningsområdena är det vanligare bland män än bland kvinnor att tillhöra grupperna fullföljare och framför allt avhoppare.

Examensgraden är högre bland inrikes födda än bland utrikes födda, 70 jämfört med 56 procent. Följaktligen är andelen fullföljare och framför allt andelen avhoppare högre bland utrikes födda.

I nästa avsnitt tittar vi vidare på hur förankringen på arbetsmarknaden ser ut för de olika grupperna.

Förankring på arbetsmarknaden

I det här avsnittet redovisas förankring på arbetsmarknaden tre månader efter avslutade studier. För att klassificeras som förankrad på arbetsmarknaden ska man ha en arbetsrelaterad inkomst vid uppföljningstillfället på omkring 18 000 kr (se vidare avsnittet *Metod och framställning*). Det exakta beloppet varierar något beroende på vilket uppföljningsår som avses.

Fokus i avsnittet ligger på jämförelser mellan examinerade, fullföljare och avhoppare 2023. Avhoppare och fullföljare delas in i olika grupper efter andel avklarade poäng där det är möjligt. Vidare görs jämförelser efter kön, nationell bakgrund och ålder.

Det är vanligare bland avhoppare att fortsätta med andra studier andra halvåret efter uppföljningstidpunkten. Av samtliga avhoppare 2023 eller tidigare var 10 procent i studier efterföljande kalenderhalvår. Motsvarande andel bland fullföljare var 4 procent och bland examinerade var andelen 2 procent. För att få en mer rättvis jämförelse mellan de olika grupperna exkluderas personer i fortsatta studier vid redovisning av förankring på arbetsmarknaden.

Andelen personer som var förankrade på arbetsmarknaden var lägre 2023 än 2022. Det gällde både för examinerade, fullföljare och avhoppare. Motsvarande nedgång syns även i MYH:s sysselsättningsstudie om examinerade från YH-program.

Andel förankrade skiljer sig inte nämnvärt mellan könen.

Studerande som tar examen har mycket högre förankring

Andel förankrade personer tre månader efter avslutad utbildning efter examen/ej examen

År	Examinerade	Fullföljare	Avhoppare
2022	76	60	59
2023	71	55	57

Examen ger bättre förankring på arbetsmarknaden

Vid en jämförelse mellan studerande som avslutade utbildningen med en examen och de som hoppade av eller fullföljde utbildningen utan examen finns skillnader. Examinerade år 2023 hade en förankring på arbetsmarknaden om 71 procent jämfört med 57 procent för de som hoppade av en utbildning. Skillnaderna mellan grupperna är ungefär desamma som 2022.

Det är små skillnader i förankring på arbetsmarknaden inom grupperna fullföljare och avhoppare. Bland avhoppare är andelen förankrade lika stor oavsett hur stor andel av de totala poängen man tagit. Fullföljare har en något högre förankring bland personer som tagit en stor del av poängen, vilket gäller både 2023 och 2022.

Små skillnader i förankring för personer som inte tagit examen

Andel förankrade personer bland fullföljare och avhoppare efter avklarade poäng, 2023

Fullföljare/avhoppare	Antal	Varav andel förankrade
Fullföljare med 0–49% avklarade poäng	530	52
Fullföljare med 50–74% avklarade poäng	740	53
Fullföljare med minst 75% avklarade poäng	1 200	57
Avhoppare utan några avklarade poäng	2 010	57
Avhoppare med 1–49% avklarade poäng	3 270	58
Avhoppare med minst 50% avklarade poäng	510	55

I den fortsatta redovisningen av förankringen på arbetsmarknaden för olika redovisningsgrupper visar vi resultat för 2023. I tabellbilagan finns resultat för både 2022 och 2023.

Lägre förankring på arbetsmarknaden inom Data/It

Mellan 75 och 80 procent av samtliga examinerade inom de stora utbildningsområdena är förankrade på arbetsmarknaden tre månader efter avslutade studier förutom inom *Data/It*. Inom *Data/It* är andelen förankrade 63 procent. Den allra högsta andelen förankrade finns inom *Hälso- och sjukvård samt socialt arbete*. Även bland fullföljare är andelen förankrade lägre inom *Data/It* jämfört med de flesta andra stora utbildningsområdena.

Lägst förankring finns bland examinerade inom små och medelstora utbildningsområden även om det varierar mycket mellan enskilda områden. Här finns även den allra högsta andelen förankrade inom *Transporttjänster* där 86 procent är förankrade tre månader efter examen. Se tabell 3c i tabellbilagan.

Inom samtliga redovisade utbildningsområden är andelen förankrade personer lägre bland fullföljare och avhoppare, oavsett hur stor andelen avklarade poäng är. De största skillnaderna mellan examinerade, fullföljare och avhoppare finns inom *Hälso- och sjukvård samt socialt arbete* och *Ekonomi, administration och försäljning*. Det är svårt att se några tydliga mönster inom grupperna fullföljare och avhoppare med avseende på förankringen på arbetsmarknaden beroende på hur stor andel avklarade poäng man har. Fullföljare som har klarat minst 75 procent av samtliga poäng har en något högre förankring på arbetsmarknaden både 2022 och 2023. Fullföljares och avhoppares förankring redovisas totalt för medelstora respektive små

utbildningsområden då grupperna är för små för att kunna särredovisa utbildningsområden.

Examinerade från Data/It har sämre förankring på arbetsmarknaden än examinerade från andra stora områden

Andel förankrade 2023 per utbildningsområde och examen/ej examen

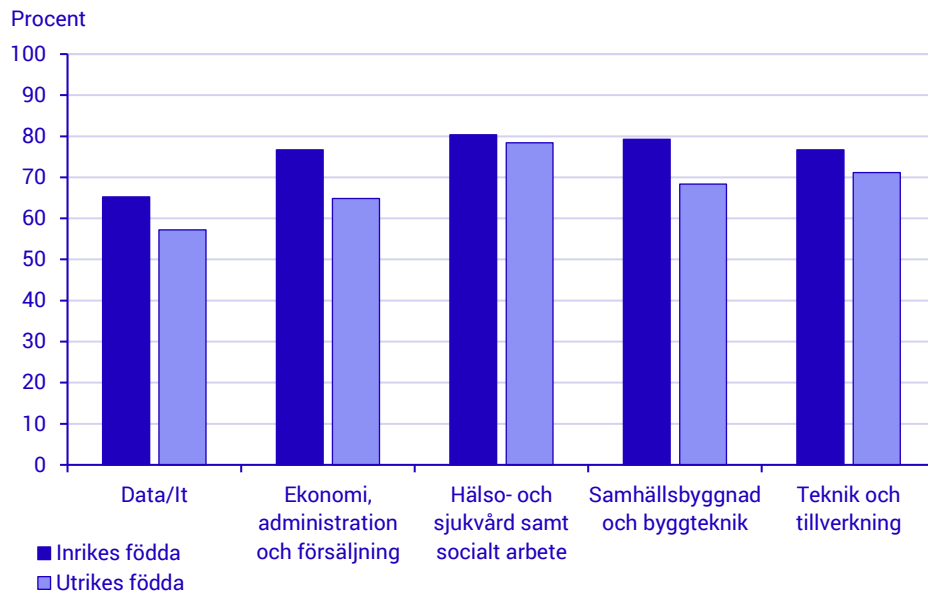
Utbildningsområde	Examinerade	Fullföljare				Avhoppare			
		0–49%	50–74%	Minst 75%	Totalt	0%	1–49%	Minst 50%	Totalt
Data/It	63	59	44	54	51	56	50	49	52
Ekonomi, administration och försäljning	75	44	51	52	51	55	61	59	59
Hälso- och sjukvård samt socialt arbete	80	59	59	56	58	66	57	66	61
Samhällsbyggnad och byggteknik	77	53	55	62	58	57	60	59	59
Teknik och tillverkning	75	56	58	68	62	59	60	57	59
Medelstora utbildningsområden	62	41	53	46	47	51	58	37	53
Små utbildningsområden	62	39	54	53	49	58	57	57	57
Totalt	71	52	53	57	55	57	58	55	57

Kvinnor tar examen i högre utsträckning än män. Bland dem som har tagit examen finns det ingen tydlig skillnad i förankring på arbetsmarknaden mellan könen. Andelen förankrade är 71 procent, både bland examinerade kvinnor och examinerade män. Även bland fullföljare och avhoppare är det små skillnader i förankring mellan kvinnor och män. Lägst förankring hade studerande inom *Kultur, media och design*, se tabell 3c i tabellbilagan.

Examensgraden är högre bland inrikes födda jämfört med utrikes födda. Även andelen förankrade är högre bland inrikes födda jämfört med utrikes födda inom samtliga större utbildningsområden. Störst skillnad var det inom *Ekonomi, administration och försäljning* och minst skillnad var det inom *Hälso- och sjukvård samt socialt arbete* (se diagram nedan). Bland fullföljare och avhoppare fanns inga eller mindre skillnader mellan inrikes och utrikes födda totalt sett även om det varierar mellan olika utbildningsområden och andel avklarade poäng.

Utrikes födda har lägre förankring än inrikes födda trots examen

Andel förankrade personer 2023 bland examinerade efter inrikes/utrikes född



Andelen förankrade på arbetsmarknaden är högre bland personer som är 30 år eller äldre jämfört med den yngre åldersgruppen. Det gäller för i stort sett samtliga utbildningsområden och oavsett om man tillhör examinerade, fullföljare eller avhoppare. Tidigare arbetslivserfarenhet och kontakter påverkar högst troligt möjligheten att snabbt komma ut på arbetsmarknaden. I nästa avsnitt tittar vi på om personerna haft arbete innan YH-studierna och om de har samma arbetsgivare före och efter studierna.

I tabell 3a och 3b i tabellbilagan finns förankring på arbetsmarknaden för stora utbildningsområden särredovisade och medelstora och små utbildningsområden sammanslagna. Redovisningen är uppdelad efter kön, nationell bakgrund och åldersgrupper.

Arbetsgivare innan och efter studierna

I det förra avsnittet om förankring på arbetsmarknaden kunde vi se att det var små skillnader mellan fullföljare och avhoppare och även inom de grupperna, oavsett hur många poäng man tagit. I detta avsnitt tittar vi på om de som var förankrade tre månader efter avslutad utbildning hade samma arbetsgivare innan och efter YH-studierna. Arbetsgivare innan och efter studierna hämtas endast vid en given tidpunkt, tre månader före starttidpunkt respektive tre månader efter avslutstidpunkt för utbildningen.

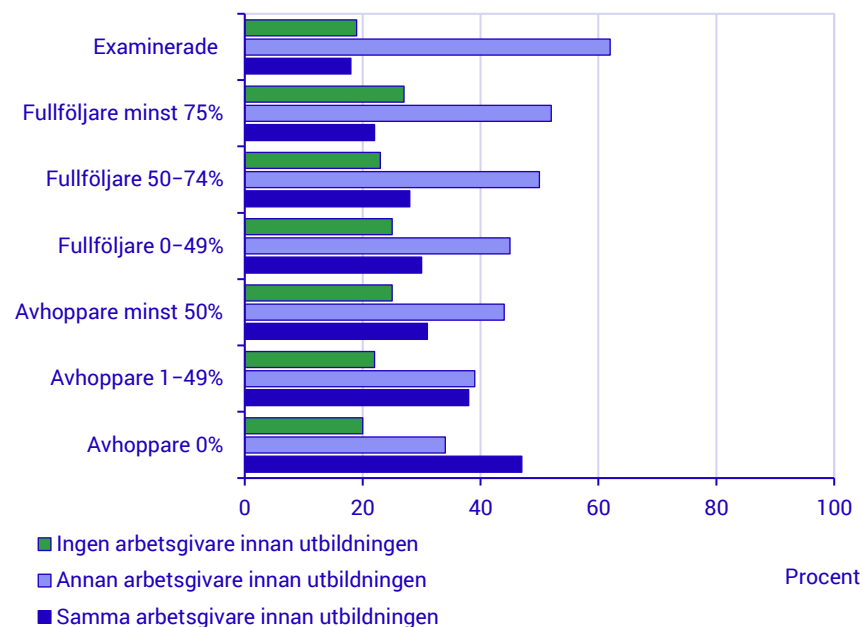
I diagrammet nedan syns en tydlig skillnad mellan examinerade och framför allt avhoppare. Examinerade byter arbetsgivare i betydligt större utsträckning än avhoppare. Drygt 60 procent av de examinerade som var förankrade tre månader efter utbildningen hade en annan arbetsgivare än innan utbildningens start. Bland avhoppare utan några avklarade poäng var motsvarande andel 34 procent och bland avhoppare med mindre än hälften avklarade poäng var andelen 39 procent.

Bland avhoppare som klarat få eller inga poäng är det vanligare att ha samma arbetsgivare som innan påbörjade studier. En anledning till att personen hoppat av studierna tidigt kan alltså vara att personen återvänt till sin gamla arbetsgivare. Det kan vara en möjlig anledning till att det inte syns några skillnader i förankring på arbetsmarknaden mellan avhoppare som klarat olika stor andel av poängen på utbildningen.

Fullföljare hade samma arbetsgivare innan utbildningen i större utsträckning än examinerade men i mindre utsträckning än avhoppare.

Avhoppare byter inte arbetsgivare i lika hög grad

Arbetsgivare innan YH-utbildningen bland förankrade tre månader efter avslutad utbildning 2023



I tabell 4a och 4b i tabellbilagan redovisas arbetsgivare innan och efter avslutad YH-utbildning för examinerade, fullföljare och avhoppare efter utbildningsområden. När fullföljare och avhoppare redovisas efter utbildningsområden görs ingen indelning efter avklarade poäng då redovisningsgrupperna blir för små.

Det är samma mönster för samtliga redovisade utbildningsområden med en större andel med samma arbetsgivare innan och efter utbildningen bland avhoppare och lägst andel bland examinerade.

Metod och framställning

I den här rapporten ingår studerande på yrkeshögskoleutbildningar som avslutats under perioden 2022–2023 och som är folkbokförda vid uppföljningstidpunkten tre månader efter avslutad utbildning. De som avslutat en YH-utbildning kan indelas i tre grupper:

- Examinerade (avslutat utbildningen med en examen)
- Fullföljare (avslutat utbildningen utan en examen)
- Avhoppare (avbrutit utbildningen innan utbildningens slutdatum)

Med fullföljare avses en person som inte avslutar ett YH-program med examen, men som fanns med på sista studerandelistan med rekvisition och som inte har ett avbrottsdatum eller uppehåll som överlappar utbildningens slutdatum. Avhoppare är personer som inte är examinerade eller fullföljare. Fullföljare och avhoppare indelas i grupper efter andelen avklarade poäng. Följande indelning görs vid redovisningen:

- Fullföljare, minst 75% avklarade poäng
- Fullföljare, 50–74% avklarade poäng
- Fullföljare, 0–49% avklarade poäng
- Avhoppare, minst 50% avklarade poäng
- Avhoppare, 1–49% avklarade poäng
- Avhoppare, 0% avklarade poäng

För examinerade och fullföljare avgör utbildningens slutdatum tidpunkten för uppföljning. För avhoppare används avbrottsdatum, det vill säga tidpunkten för när utbildningen avbröts. Avbrottsdatum kan vara före året då utbildningen formellt avslutas.

I registret över studerande och examinerade inom YH finns förutom utbildningsomgångens avslutsdatum även examinationsdatum för de examinerade. Sena kompletteringar medför att utbildningens avslutsdatum och när en person tar examen kan skilja sig åt. Då uppföljning görs kort tid efter avslutad utbildning har personer där avslutsdatum och examinationsdatum skiljer sig mer än två månader utslutits från redovisningen. Totalt berörs knappt 2 000 personer under 2022–2023.

Om en person har studerat på flera YH-utbildningar som avslutats samma år görs en prioritering efter en på förhand fastställd ordning. Personer som är 65 år eller äldre avslutsåret ingår inte populationen.

Befolkningens arbetsmarknadsstatus - BAS

Befolkningens arbetsmarknadsstatus (BAS) är en statistikprodukt som med hjälp av administrativa data beskriver utbudet av arbetskraft i Sverige. BAS beskriver befolkningen utifrån sex arbetsmarknadsstatusar (sysselsatt, arbetslös, studerande, pensionär, sjuk och övriga). För uppföljningsåren 2020–2022 används slutlig statistik baserad på månatliga uppgifter (BAS slutlig). För uppföljningsåren 2023–2024 används preliminär statistik baserad på månatliga uppgifter (BAS preliminär). Uppföljning med data från 2020 och 2021 är endast aktuellt för avhoppare. Uppföljning med data från 2024 sker för dem som avslutat en utbildning oktober-december 2023. BAS preliminär har sämre täckning avseende företagare. Läs mer om skillnader mellan preliminär och slutlig statistik från BAS här:

[Skillnader mellan preliminär och slutlig statistik från BAS](#)

För att mäta förankring på arbetsmarknaden används BAS-variabeln Arbetsrelaterad inkomst. När en persons arbetsrelaterade månadsinkomst överstiger tre inkomstbasbelopp utslaget på en månad räknas personen som förankrad på arbetsmarknaden. Det finns ingen officiell definition som säger när en person kan anses vara förankrad på arbetsmarknaden, men i den här rapporten används gränsen tre inkomstbasbelopp eller mer. Det motsvarar en genomsnittlig arbetsrelaterad inkomst på cirka 18 000 kr under de senaste tolv månaderna. Läs mer om arbetsrelaterad inkomst här:

[Huvudsaklig inkomstkälla och Arbetsrelaterad inkomstnivå](#)

Då andelen personer som är i fortsatta studier efter avslutad utbildning skiljer mellan examinerade, fullföljare och avhoppare exkluderas personer som är i studier terminen efter avslutad utbildning vid beräkning av förankring på arbetsmarknaden.

För att studera om personer som är förankrade tre månader efter avslutade studier hade samma arbetsgivare innan studierna jämförs arbetsgivarens organisationsnummer tre månader efter avslutad utbildning med arbetsgivarens organisationsnummer tre månader innan utbildningens start.

I rapport och tillhörande tabellbilaga redovisas resultaten efter följande redovisningsgrupper:

- Utbildningsområden
- Kön
- Nationell bakgrund
- Ålder

I många fall blir redovisningsgrupperna små och visas endast sammanslagna.

