

Utrikes och inrikes föddas syn på samhället

Resultat från SCB:s
medborgarundersökning 2023

Utrikes och inrikes föddas syn på samhället Resultat från SCB:s medborgarundersökning 2023

Producent SCB, Statistiska centralbyrån
Avdelningen för social statistik och analys
171 54 Solna
010-479 50 00

Förfrågningar Karin Lundström
010-479 41 87
karin.lundstrom@scb.se eller
integration@scb.se

Du får kopiera och på annat sätt mångfaldiga innehållet.
Vi vill dock att du uppger källa på följande sätt:
Källa: SCB, Utrikes och inrikes föddas syn på samhället Resultat från
SCB:s medborgarundersökning 2023 Integration: Rapport 19

The views of foreign born and Swedish born persons on society. Results from Statistics Sweden's citizen survey

Producer Statistics Sweden, Department of
Social Statistics and Analysis
SE-171 54 Stockholm, Sweden
+46 10 479 50 00

Enquiries Karin Lundström
+46 10 479 41 87
karin.lundstrom@scb.se or
integration@scb.se

You may copy and otherwise reproduce the contents in this publication.
However, remember to state the source as follows:
Source: Statistics Sweden, The views of foreign born and Swedish born
persons on society. Results from Statistics Sweden's citizen survey
Integration: Report 19.

URN:NBN:SE:SCB-2024-BE57BR2401_pdf

Denna publikation finns enbart i elektronisk form på www.scb.se
This publication is only available in electronic form on www.scb.se

Förord

Sedan år 2008 har SCB publicerat analysrapporter inom integrationsområdet. Dessa ges ut i serien *Integration* och denna rapport är den nittonde i ordningen.

Syftet med denna rapport är att jämföra utrikes och inrikes föddas syn på samhället inom områden som boendemiljö, skola, socialtjänst, trygghet, jämlikhet, integration och förtroende. Som underlag används resultat från SCB:s medborgarundersökning från år 2023. Denna undersökning genomförs varje år på uppdrag av kommuner för att mäta hur invånarna ser på sin kommun och dess verksamheter. Utöver det urval som görs för deltagande kommuner dras också ett riksurval. Detta gör det möjligt att använda undersökningen för att redovisa resultat som representerar hela Sverige.

Till denna rapport har flera personer vid SCB:s avdelning för social statistik och analys bidragit. Viktor Dahl och Moa Tyni har tagit fram resultaten från SCB:s medborgarundersökning. Rapporten har skrivits av Malin Forsberg, Aurora Isufi, Karin Lundström och Susanne Zander. Nikolaus Koutakis, Lena Lundkvist och Helena Löf har bidragit med värdefulla synpunkter.

SCB i november 2024

Mats Bergdahl-Kercoff
Enhetschef

Sara Frankl
Sektionschef

Innehåll

Förord	3
Sammanfattning	5
Inledning	7
Synen på boende och boendemiljö	9
Synen på skola, socialtjänst och omsorg	14
Synen på samhällsservice	20
Synen på trygghet i samhället	22
Synen på jämlikhet och integration	37
Synen på bemötande, information och inflytande	43
Synen på förtroende för politiker och tillit till människor	48
Sammanfattande diskussion.....	51
Kort om statistiken	54

Sammanfattning

Rapporten är en analys i rapportserien *Integration*, som beskriver skillnader mellan utrikes födda och inrikes födda inom olika områden. Årets analys baseras på SCB:s medborgarundersökning från 2023. SCB:s medborgarundersökning genomförs varje år på uppdrag av kommuner för att mäta hur invånarna ser på sin kommun och dess verksamheter. Utöver det urval som görs för deltagande kommuner dras också ett riksurval, vilket gör det möjligt att använda undersökningen för att redovisa resultat som representerar hela Sverige. Resultaten i rapporten baseras på svar från knappt 9 000 utrikes födda och omkring 65 000 inrikes födda. Genomgående görs jämförelser mellan utrikes och inrikes födda kvinnor respektive män.

SCB:s medborgarundersökning frågar om synen på samhället inom olika områden som boende och boendemiljö, skola, socialtjänst och omsorg, trygghet i samhället, jämlikhet och integration, bemötande och inflytande samt förtroende och tillit.

Inom de flesta områden som studeras finns både frågor där utrikes och inrikes födda svarar på ett liknande sätt och frågor där deras svar skiljer sig åt. Två mönster som framkommer är något motsägelsefulla.

Å ena sidan är utrikes födda ofta mer nöjda med hur kommunens verksamhet fungerar och upplever i högre grad än inrikes födda att det finns bra möjligheter för invånarna att påverka i kommunen.

Å andra sidan är utrikes födda mindre trygga, upplever i lägre grad att de kan leva sitt liv som de vill i kommunen och upplever i lägre grad att man kan lita på andra människor.

Några resultat ger en annan bild än den som vanligtvis syns i debatten, nämligen att:

- En högre andel utrikes födda än inrikes födda tycker att socialtjänstens stöd till utsatta personer fungerar mycket eller ganska bra.
- En högre andel utrikes födda än inrikes födda är mycket eller ganska nöjda med polisens närvaro i kommunen.

Samtidigt framkommer också att det inte finns signifikanta skillnader mellan utrikes födda och inrikes födda när det gäller:

- Hur olika skolformer fungerar.
- Olika frågor om tillgång till samhällsservice.

- Frågor om saker som kan upplevas som problem i kommunen, som exempelvis personer som är påverkade av alkohol och narkotika.
- Förtroende för politiker.

För vissa frågor är svaren liknande för utrikes födda kvinnor och män och inrikes födda kvinnor, medan inrikes födda män har en annan syn på saken. Det gäller exempelvis om det är viktigt med en blandning av människor från olika kulturer eller bakgrund, där inrikes födda män i lägre grad än övriga grupper tycker att det är viktigt.

För vissa frågor märks tydliga skillnader mellan boende i områden med olika socioekonomiska förutsättningar, men inga skillnader mellan utrikes och inrikes födda inom respektive typ av område. Det gäller exempelvis frågorna om hur man upplever kommunen som plats att bo och leva på, och om man kan rekommendera andra att flytta till kommunen. För dessa frågor finns totalt sett en skillnad mellan utrikes och inrikes födda, men skillnaden tycks till stor del hänga samman med att utrikes och inrikes födda bor i olika typer av områden.

Utrikes födda är en heterogen grupp som består av personer födda i olika delar av världen som varit olika lång tid i Sverige. Det finns också många födda i Sverige med föräldrar från andra länder. Utrikes och inrikes födda har också olika åldersfördelning och bor i områden med olika socioekonomiska förutsättningar. Därför görs i analysen jämförelser efter ålder, mellan boende i områden med olika socioekonomiska förutsättningar, mellan födda utom och inom Europa samt efter bakgrund och dessutom efter vistelsetid för utrikes födda. För flera frågor har utrikes födda som bott 0–9 år i Sverige en mer positiv syn än såväl utrikes födda med längre vistelsetid som inrikes födda. Det gäller exempelvis frågor om hur socialtjänsten fungerar, om polisens närvaro och möjligheter för invånarna att påverka i kommunen.

Skillnader mellan utrikes födda med olika vistelsetid i Sverige kan indikera att synen på samhället förändras med ökande tid i landet. Liknande mönster ses också i vissa fall bland födda utanför Europa jämfört med födda i Europa, vilket kan tyda på att ursprungslandet kan ha betydelse. Samtidigt har utomeuropeiskt födda i genomsnitt bott en kortare tid i Sverige än personer födda i Europa, vilket också kan ha betydelse för resultaten.

Inledning

Sedan 2008 har SCB haft i uppdrag att ta fram analyser inom integrationsområdet och att beskriva likheter och skillnader mellan utrikes och inrikes födda inom olika områden. Analyserna publiceras årligen i rapportserien *Integration*. Tidigare rapporter har i de flesta fall baserats på uppgifter från de totalräknade register som finns tillgängliga på SCB. I registren finns en mängd information om exempelvis utbildning, arbetsmarknad och inkomster, vilket gör det möjligt att göra jämförelser mellan utrikes och inrikes födda utifrån flera olika perspektiv. Eftersom uppgifterna finns tillgängliga för hela befolkningen i Sverige är det också möjligt att beskriva och jämföra situationen för små grupper, exempelvis invandrade olika år eller med olika skäl till invandring, och att följa personer över tid, något som ofta är relevant när det gäller studier inom integrationsområdet.

Förutom de likheter och skillnader som kan beskrivas genom uppgifter i register finns det också andra frågeställningar som kopplar till personers upplevelser, åsikter och känslor. I dessa fall behöver individer tillfrågas. I den här rapporten används resultat från SCB:s medborgarundersökning för att jämföra utrikes och inrikes föddas syn på samhället inom olika områden:

- Boende och boendemiljö
- Skola, socialtjänst och omsorg
- Samhällsservice
- Trygghet i samhället
- Jämlikhet och integration
- Bemötande och inflytande
- Förtroende och tillit

Rapporten baseras på svar från de knappt 9 000 utrikes födda och omkring 65 000 inrikes födda som besvarade SCB:s medborgarundersökning år 2023. I rapporten redovisas resultat inom ovan nämnda områden i varsitt kapitel och rapporten avslutas sedan med en sammanfattande diskussion.

För de flesta frågor finns fyra svarsalternativ från exempelvis ”Mycket dåligt” till ”Mycket bra” och ett svar för ”Vet inte/Ingen åsikt”. I beräkningarna av andelar ingår inte antalet som angett ”Vet inte/Ingen åsikt”. I rapporten presenteras, med några undantag, andelen som angett de två positiva eller de två negativa svaren sammanslaget. Undantagsfallen rör de frågor där skillnader framkommer främst för exempelvis svaret ”Mycket bra”. Resultaten redovisas som procentandelar med 95-procentiga konfidensintervall. De visas i diagram som felstaplar och i tabeller under symbolen \pm .

SCB:s medborgarundersökning

SCB:s medborgarundersökning genomförs varje år på uppdrag av kommuner för att mäta hur invånarna ser på sin kommun och dess verksamheter. Utöver det urval som görs för deltagande kommuner dras också ett riksurval. Detta gör det möjligt att använda undersökningen för att redovisa resultat som representerar hela Sverige. Detta görs primärt för att deltagande kommuner ska kunna jämföra sina resultat med ett resultat för sitt län och för riket. Tilläggsurvalet gör det också möjligt att göra analyser om integration, personer med funktionsnedsättning, kvinnor och män, boende i storstad och på landsbygden och mycket mer. Denna analys är också ett sätt att undersöka hur medborgarundersökningen kan användas som underlag för analys och forskning.

Redovisning av grupper

Genomgående görs jämförelser mellan utrikes och inrikes födda kvinnor respektive män. Utrikes och inrikes födda har olika åldersfördelning och bor i områden med olika socioekonomiska förutsättningar. Utrikes födda är också en heterogen grupp som består av personer födda i olika delar av världen som varit olika lång tid i Sverige. Dessutom finns många födda i Sverige med föräldrar från andra länder. Därför görs också jämförelser efter ålder, mellan boende i områden med olika socioekonomiska förutsättningar, mellan födda utom och inom Europa samt efter bakgrund och dessutom efter vistelsetid för utrikes födda. Dessa jämförelser redovisas eller nämns i de fall det finns signifikanta skillnader mellan grupper, det vill säga där konfidensintervallen inte överlappar.

Generellt sett finns det begränsade möjligheter att redovisa uppgifter för små grupper genom urvalsundersökningar och det innebär att de uppdelningar som görs i denna rapport är relativt grova. Exempelvis grupperas vistelsetid i Sverige i endast två grupper, personer som varit 0–9 år respektive 10 år eller längre i Sverige. Trots detta kan konfidensintervallen vara stora för vissa grupper. De skillnader som nämns i texten är signifikanta skillnader. Det är möjligt att det finns även andra skillnader mellan grupper, men där dessa inte går att mäta på grund av gruppernas storlek.

Det redovisas heller inga kombinationer av bakgrundsvariabler, exempelvis kön och ålder, eftersom konfidensintervallen i dessa fall ofta blir för stora. Det finns samband mellan flera av bakgrundsvariablerna. Exempelvis är utrikes födda som bott 0–9 år i Sverige i genomsnitt yngre än dem som bott 10 år eller mer i landet, födda utanför Europa har i genomsnitt kortare vistelsetid än födda i Europa och födda utanför Europa bor i högre grad i områden med socioekonomiska utmaningar än födda i Europa. Det är möjligt att skillnader mellan grupper delvis beror på att sammansättningen i grupperna skiljer sig åt, men eftersom bakgrundsvariablerna inte kombineras är det svårt att uttala sig om detta.

Områden med olika socioekonomiska förutsättningar är en klassificering av regionala statistikområden (RegSO) efter hur de förhåller sig till varandra avseende socioekonomisk status.

Indelningen som används i rapporten är en aggregerad version av de fem områdestyper som den tidigare myndigheten Delegationen mot segregation (Delmos) och SCB tagit fram på uppdrag av regeringen.

Läs mer i Kort om statistiken.

Synen på boende och boendemiljö

I SCB:s medborgarundersökning ställs frågor kopplade till boende och boendemiljö. Dels får deltagarna i undersökningen svara på frågor om hur viktigt olika saker är i deras boendemiljö, dels ställs frågor om vad de tycker om kommunen som en plats att leva och bo på, om de kan rekommendera andra att flytta dit samt om de har planer på att flytta därifrån.

Hur viktigt tycker du att följande saker är i din boendemiljö?

- Att det är tyst och lugnt
- Att det finns platser för barn att leka på
- Närhet till naturen, inkl. parker
- Närhet till livsmedelsaffärer
- Närhet till skola och barnomsorg
- Närhet till hälso- och sjukvård
- Förbindelser med kollektivtrafik
- Att det finns parkeringsmöjligheter
- Att det är begränsad biltrafik
- Att det är en blandning av människor från olika kulturer eller bakgrund

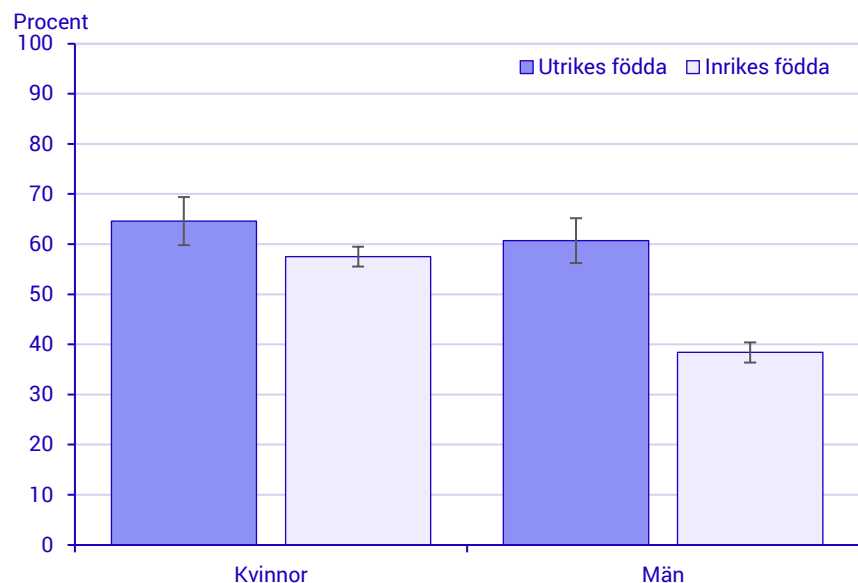
Svarsalternativen är Inte alls viktigt, Inte så viktigt, Ganska viktigt, Mycket viktigt samt Vet inte/Ingen åsikt

Frågorna om hur viktigt olika saker är i boendemiljön gäller exempelvis hur viktigt det är med närhet till olika former av samhällsservice, som skola och barnomsorg, och hur viktigt det är att det finns förbindelser med kollektivtrafik. Generellt sett är det små skillnader eller inga skillnader mellan utrikes och inrikes föddas svar på dessa frågor.

Förutom dessa frågor ställs också en fråga om hur viktigt det är att det är en blandning av människor från olika kulturer eller bakgrund i boendemiljön. Omkring 6 av 10 av utrikes födda kvinnor och män samt av inrikes födda kvinnor tycker att det är mycket eller ganska viktigt, medan andelen är lägre bland inrikes födda män, 38 procent.

Mindre viktigt med en blandning av människor i boendemiljön för inrikes födda män

Diagram 1. Hur viktigt tycker du att följande saker är i din boendemiljö? Att det är en blandning av människor från olika kulturer eller bakgrund. Andel som svarat "Mycket viktigt" eller "Ganska viktigt".



Källa: SCB:s medborgarundersökning 2023

Generellt sett är det en större andel i åldrar under 50 år som uppger att det är mycket eller ganska viktigt med en blandning av människor i boendemiljön jämfört med åldrarna 50 år och äldre. Med en uppdelning efter utrikes och inrikes född är det däremot få signifikanta skillnader mellan olika åldersgrupper.

Utrikes och inrikes födda bor i olika typer av områden, där utrikes födda, särskilt födda utanför Europa, är överrepresenterade i områden med socioekonomiska utmaningar och inrikes födda är överrepresenterade i områden med goda socioekonomiska förutsättningar. I alla områden är det en högre andel utrikes än inrikes födda som uppger att det är mycket eller ganska viktigt med en blandning av människor från olika kulturer eller bakgrund i boendemiljön. Jämförs svaren för utrikes och inrikes födda i områden med olika socioekonomiska förutsättningar urskiljer sig utrikes födda som bor i områden med socioekonomiska utmaningar. I denna grupp uppger 75 procent att det är mycket eller ganska viktigt med en blandning av människor jämfört med omkring 60 procent i såväl socioekonomiskt blandade områden som områden med goda socioekonomiska förutsättningar. För inrikes födda finns inga skillnader mellan boende i olika typer av områden.

Inom gruppen utrikes födda finns vissa skillnader i svaren på frågan. Personer födda utanför Europa uppger i högre utsträckning än födda i Europa att det är mycket eller ganska viktigt med en blandning av människor från olika kulturer eller bakgrund i deras boendemiljö. 3 av 4 födda utanför Europa tycker att det är viktigt, medan födda i Europa svarar på liknande sätt som födda i Sverige. Det är också en skillnad mellan dem som bott i Sverige i 0–9 år respektive 10 år eller mer, där de som bott en kortare tid i Sverige i högre grad tycker att det är viktigt med en blandning av människor från olika kulturer och bakgrund.

De flesta trivs i kommunen

Omkring 9 av 10 uppger att de tycker att kommunen är en ganska bra eller mycket bra plats att bo och leva på. Andelen är något lägre bland utrikes födda än bland inrikes födda, 89 respektive 93 procent. Andelen är också lägre i områden med socioekonomiska utmaningar än i områden med goda socioekonomiska förutsättningar, såväl för utrikes födda som för inrikes födda. Inom respektive områdestyp finns däremot inga signifikanta skillnader mellan utrikes och inrikes födda.

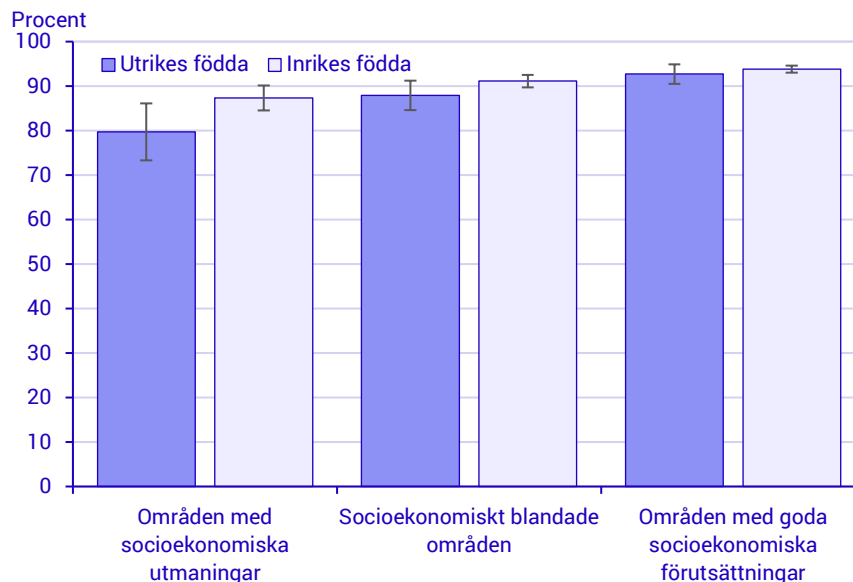
Vad tycker du om din kommun som en plats att bo och leva på?

Svarsalternativen är Mycket dålig, Ganska dålig, Ganska bra, Mycket bra samt Ingen åsikt.

Lägre andel positiva till kommunen i områden med socioekonomiska utmaningar

Diagram 2. Vad tycker du om din kommun som en plats att bo och leva på?

Andel som svarat "Mycket bra" eller "Ganska bra".



Källa: SCB:s medborgarundersökning 2023

Jämförs olika åldersgrupper är andelen som tycker att kommunen är en mycket eller ganska bra plats att bo och leva på något lägre bland yngre än bland äldre för såväl utrikes som inrikes födda. Det finns inga signifikanta skillnader mellan kvinnor och män, mellan födda utom och inom Europa eller mellan utrikes födda med olika vistelsetid. Inom gruppen inrikes födda finns däremot skillnader. I gruppen med utländsk bakgrund är det en något lägre andel som tycker att kommunen är en mycket eller ganska bra plats att bo och leva på jämfört med dem med svensk bakgrund.

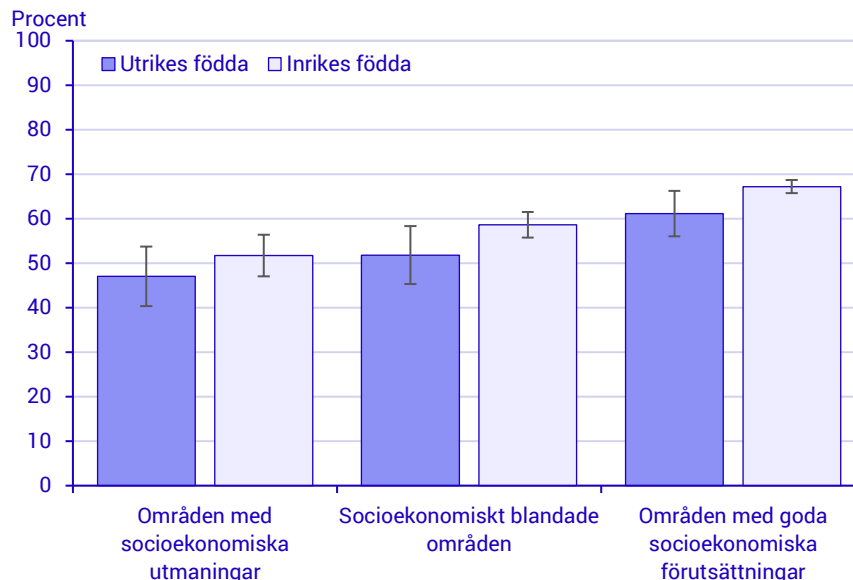
Kan du rekommendera andra som inte bor här i kommunen att flytta hit?

Svarsalternativen är Inte alls, Till viss del, Till stor del, Helt och hållet samt Ingen åsikt.

En annan fråga, som också relaterar till trivseln i kommunen, är om man kan rekommendera andra att flytta till kommunen. Andelen som uppger att de till stor del eller helt och hållet kan rekommendera kommunen är lägre bland utrikes födda än bland inrikes födda, 56 respektive 64 procent. Inte heller när det gäller denna fråga finns det signifikanta skillnader mellan kvinnors och mäns svar. Liksom för frågan om kommunen som en plats att bo och leva på är det skillnader mellan boende i områden med olika socioekonomiska förutsättningar, men inga signifikanta skillnader mellan utrikes och inrikes födda inom respektive områdestyp.

Lägre andel som skulle rekommendera andra att flytta till sin kommun i områden med socioekonomiska utmaningar

Diagram 3. Kan du rekommendera andra som inte bor här i kommunen att flytta hit? Andel som svarat "Till stor del" eller "Helt och hållet".



Källa: SCB:s medborgarundersökning 2023

Unga mer benägna att vilja flytta

I SCB:s medborgarundersökning finns också en fråga om man har tänkt flytta inom eller från kommunen under kommande tolv månader. Att ha planer på att flytta kan bero på olika saker, exempelvis att man vill flytta ihop med en partner, att man har behov av en större eller mindre bostad eller att man planerar att börja studera på en annan ort. Även trivseln i kommunen skulle kunna ha betydelse. De flesta tillfrågade uppger att de inte har några planer på att flytta inom de närmaste tolv månaderna, men omkring var tionde person har tänkt flytta inom kommunen och en lika stor andel har tänkt flytta från kommunen. Totalt uppger 6 procent att de vill flytta men inte har möjlighet till det. När det gäller planer på att flytta inom kommunen och att vilja men inte ha möjlighet att flytta finns inga skillnader mellan utrikes och inrikes födda och inte heller mellan kvinnor och män. Däremot är det vanligare bland unga vuxna jämfört med äldre åldersgrupper. Det är främst i unga åldrar det är vanligt att flytta, exempelvis på grund av studier, arbete och familjebildning. Det är också vanligare att utrikes födda som bott 0–9 år i Sverige uppger att de planerar att flytta inom kommunen, 15 procent, jämfört med dem som bott en längre tid i Sverige, 7 procent.

Andelen som har tänkt flytta från kommunen är högre för utrikes födda, 14 procent, än för inrikes födda, 8 procent. Liksom för övriga svarsalternativ finns inga skillnader mellan kvinnors och mäns svar, men skillnader efter ålder. I åldersgruppen 30–49 år är det en större andel utrikes födda än inrikes födda som uppger att de tänkt flytta från kommunen, medan det i övriga åldersgrupper inte finns några

Har du tänkt flytta inom eller från kommunen under de kommande 12 månader?

Svarsalternativen är:

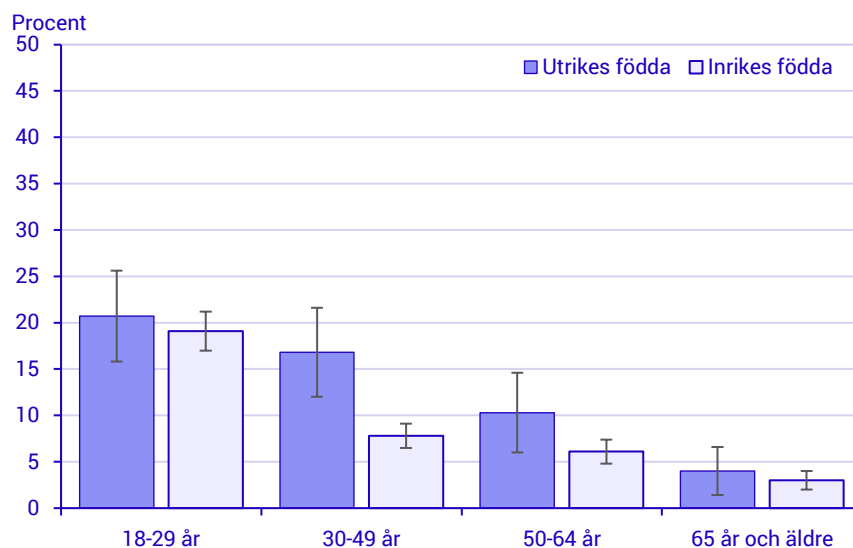
- Nej, jag har inga planer på att flytta
- Jag har tänkt att flytta inom kommunen
- Jag har tänkt att flytta från kommunen
- Jag vill flytta men har ingen möjlighet till det
- Vet inte

Fler än ett alternativ kunde anges på frågan.

signifikanta skillnader mellan utrikes och inrikes födda. Det finns inte heller några signifikanta skillnader mellan utrikes födda med kortare respektive längre vistelsetid i Sverige vad gäller planer att flytta från kommunen.

Större andel utrikes födda som tänkt flytta från kommunen i åldrarna 30–49 år

Diagram 4. Har du tänkt flytta inom eller från kommunen under kommande 12 månader? Andel som svarat "Jag har tänkt flytta från kommunen".



Källa: SCB:s medborgarundersökning 2023

Synen på skola, socialtjänst och omsorg

I kapitlet redovisas svar från följande två frågor:

Hur tycker du följande fungerar i din kommun?

- Förskolan
- Grundskolan
- Gymnasieskolan
- Äldreomsorgen
- Kommunala vuxenutbildningen
- Kommunens verksamhet för personer med funktionsnedsättning
- Socialtjänstens stöd och hjälp till utsatta personer

Svarsalternativen är Mycket dåligt, Ganska dåligt, Ganska bra, Mycket bra samt Vet inte/Ingen åsikt

Har du under de senaste 12 månaderna fått erfarenhet av någon av följande verksamheter i din kommun? Det kan vara att du eller någon i din familj går i skolan, arbetar eller använder någon av verksamheterna.

- Förskolan
- Grundskolan
- Gymnasieskolan
- Kommunala vuxenutbildningen
- Äldreomsorgen
- Socialtjänsten
- Kommunens verksamhet för personer med funktionsnedsättning

Svarsalternativen är Ja, Nej samt Ingen åsikt.

Deltagare i SCB:s medborgarundersökning får svara på hur de upplever att vård, skola och omsorg fungerar i sin kommun och om de under de senaste tolv månaderna fått någon erfarenhet av verksamheten.

Utrikes födda uppger i större utsträckning än inrikes födda att de har erfarenhet av dessa verksamheter undantaget verksamheter för personer med funktionsnedsättning, förskola och äldreomsorg. Här har lika andelar inrikes och utrikes födda erfarenhet.

När det gäller frågorna om hur man upplever att olika verksamheter fungerar finns förutom fyra svarsalternativ från ”Mycket dåligt” till ”Mycket bra” även ett alternativ för ”Vet inte/Ingen åsikt”. Svaret ”Vet inte/Ingen åsikt” ingår inte i redovisningen utan har inkluderats i gruppen som inte alls har svarat på frågan. Alla som deltar i undersökningen, oavsett om de har erfarenhet av verksamheten eller inte, får besvara frågorna om hur verksamheterna fungerar. För vissa frågor är det ett betydande antal av de tillfrågade som inte ingår i redovisningen. Generellt sett har personer med erfarenhet av en verksamhet i större utsträckning också haft en åsikt om verksamheten.

Utrikes födda något nöjdare med grundskolan och den kommunala vuxenutbildningen

Generellt sett är det små eller inga skillnader mellan utrikes och inrikes födda när det gäller åsikter om hur olika skolformer fungerar. Utrikes födda män svarar högre utsträckning än inrikes födda män att grundskolan fungerar mycket eller ganska bra. För kvinnor finns inga signifikanta skillnader mellan utrikes och inrikes födda. När det gäller förskolan och grundskolan är också utrikes födda som bott 0–9 år i Sverige nöjdare än dem som bott 10 år eller mer i landet.

Om kommunal vuxenutbildning (komvux) svarar en högre andel utrikes födda män jämfört med inrikes födda män att de tycker den kommunala vuxenutbildningen fungerar mycket bra. Utrikes födda har i mycket högre grad erfarenhet av komvux än inrikes födda, särskilt i åldersgruppen 18 till 29 år där 47 procent av de utrikes födda har erfarenhet jämfört med 17 procent bland inrikes födda i samma ålder. Bland utrikes födda totalt har 29 procent erfarenhet av komvux det senaste året, och bland inrikes födda är det 7 procent. Det finns ingen skillnad mellan kvinnor och män för vare sig utrikes födda eller inrikes födda.

Små skillnader mellan utrikes födda kvinnor och män och inrikes födda kvinnor och män i hur de tycker att skola och utbildning fungerar

Tabell 1. Hur tycker du följande fungerar i din kommun? Förskolan, grundskolan, gymnasieskolan och kommunala vuxenutbildningen.

Andel som svarat "Mycket bra" eller "Ganska bra".

		Utrikes födda		Inrikes födda	
		Andel	±	Andel	±
Förskola	Kvinnor	83,7	5,5	85,7	1,7
	Män	88,6	4,1	84,5	1,9
Grundskola	Kvinnor	75,9	5,7	73,9	2,0
	Män	78,2	4,7	69,9	2,4
Gymnasiet	Kvinnor	78,4	6,8	82,0	2,2
	Män	77,0	6,2	72,8	2,8
Komvux	Kvinnor	75,1	6,9	80,0	3,2
	Män	83,4	3,9	69,7	4,0

Källa: SCB:s medborgarundersökning 2023

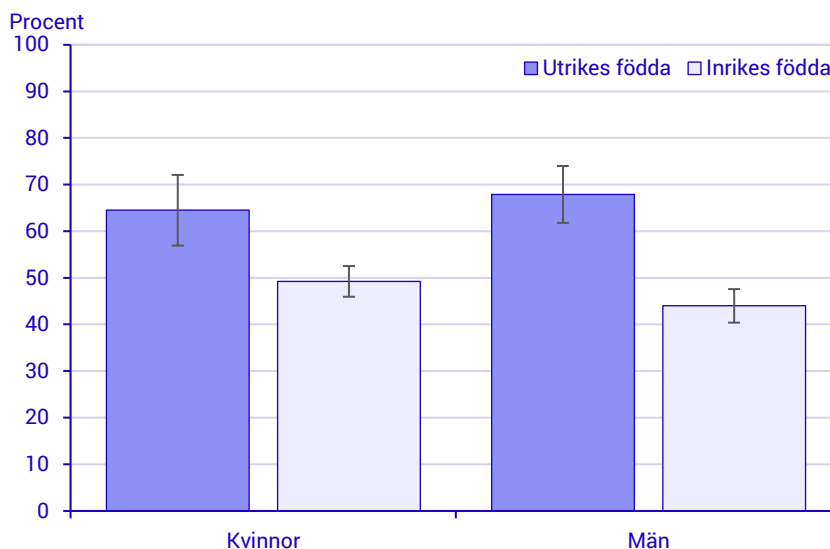
Utrikes födda mer positiva till socialtjänsten

På frågan om hur de tycker att socialtjänstens stöd och hjälp till utsatta personer fungerar svarar en högre andel utrikes födda att verksamheten fungerar bra. Över 60 procent bland utrikes födda bedömer att socialtjänstens verksamhet fungerar bra, att jämföra med under 50 procent bland inrikes födda.

Högre andel utrikes födda tycker att socialtjänstens stöd och hjälp till utsatta personer fungerar bra både bland kvinnor och män

Diagram 5. Hur tycker du följande fungerar i din kommun? Socialtjänstens stöd och hjälp till utsatta personer.

Andel som svarat "Mycket bra" eller "Ganska bra".



Källa: SCB:s medborgarundersökning 2023

Utrikes födda som varit i Sverige mellan 0 och 9 år svarar i högre grad mycket eller ganska bra, över 80 procent. Bland dem som varit i Sverige 10 år eller mer är andelen som svarar mycket eller ganska bra lägre, cirka 60 procent, men andelen är fortfarande högre än för inrikes födda.

Uppfattningarna skiljer sig åt mellan dem med respektive utan erfarenhet av socialtjänstens verksamhet. Bland dem med erfarenhet av socialtjänsten tycker både en högre andel att den fungerar mycket dåligt och en högre andel att den fungerar mycket bra, jämfört med dem som inte har erfarenhet av socialtjänsten. Andelarna som tycker att socialtjänsten fungerar mycket eller ganska bra samt mycket eller ganska dåligt blir dock desamma för dem med och utan erfarenhet av socialtjänsten. 50 procent tycker att den fungerar bra och 50 procent tycker den fungerar dåligt.

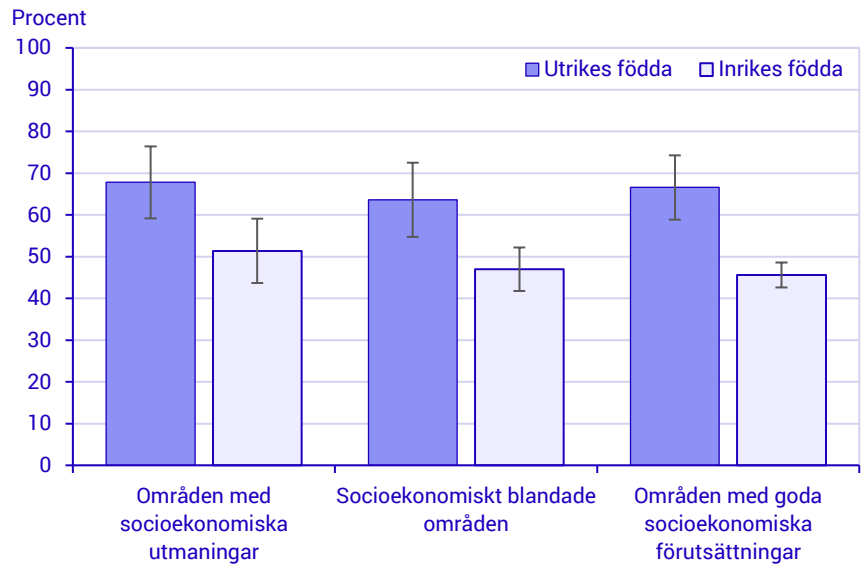
Utrikes födda i områden med socioekonomiska utmaningar har i högre grad erfarenhet av socialtjänstens verksamhet än inrikes födda, 31 procent jämfört med 18 procent. I socioekonomiskt blandade områden och områden med goda socioekonomiska förutsättningar ligger andelen med erfarenhet av socialtjänstens verksamhet mellan 12 och 18 procent för både utrikes och inrikes födda och det är inga signifikanta skillnader mellan områden och grupper.

Skillnaden mellan utrikes och inrikes födda i andel som tycker att socialtjänsten fungerar mycket eller ganska bra kvarstår även när vi jämför boende i områden med olika socioekonomiska förutsättningar. Utrikes födda svarar i högre utsträckning än inrikes födda mycket eller ganska bra på frågan om hur de tycker att socialtjänstens verksamhet med stöd och hjälp till utsatta personer fungerar.

En högre andel utrikes födda tycker att socialtjänstens verksamhet fungerar bra i alla områden

Diagram 6. Hur tycker du följande fungerar i din kommun? Socialtjänstens stöd och hjälp till utsatta personer.

Andel som svarat "Mycket bra" eller "Ganska bra".



Källa: SCB:s medborgarundersökning 2023

När vi jämför alla svarsalternativ ser vi att utrikes födda i högre grad svarar såväl ganska som mycket bra, både bland kvinnor och män.

Högre andel utrikes födda tycker att socialtjänstens stöd och hjälp till utsatta personer fungerar bra

Tabell 2. Hur tycker du följande fungerar i din kommun? Socialtjänstens stöd och hjälp till utsatta personer.

	Mycket dåligt		Ganska dåligt		Ganska bra		Mycket bra		Summa
	Andel	±	Andel	±	Andel	±	Andel	±	Andel
Kvinnor									
Utrikes födda	13,4	6,1	22,2	6,3	38,7	6,9	25,8	7,4	100
Inrikes födda	15,1	2	35,8	3,1	40,3	3,4	8,9	2,2	100
Män									
Utrikes födda	14,1	5,4	17,9	4	45,9	6,7	22	5,5	100
Inrikes födda	20,9	3,3	35,1	3,5	35,6	3,5	8,4	1,9	100

Källa: SCB:s medborgarundersökning 2023

Utrikes födda mer positiva till annan omsorgsverksamhet i kommunerna

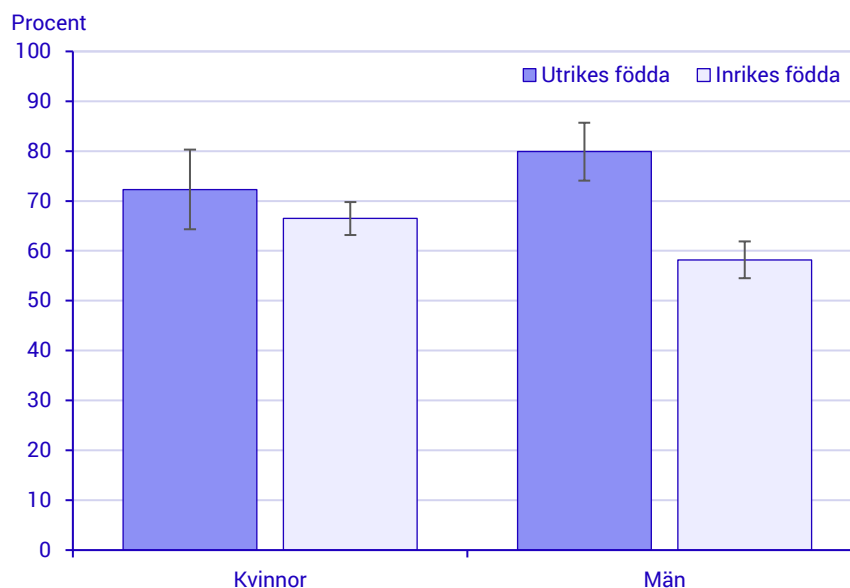
I SCB:s medborgarundersökning ställs också frågor om kommunens verksamhet för personer med funktionsnedsättning, och om äldreomsorgen. En högre andel utrikes födda tycker att dessa verksamheter fungerar bra.

Om verksamheten för personer med funktionsnedsättning svarar en högre andel utrikes födda än inrikes födda att den fungerar mycket eller ganska bra. Det gäller endast för utrikes födda män, medan det för kvinnor inte finns signifikanta skillnader mellan utrikes och inrikes födda. Utrikes och inrikes födda har i lika stor utsträckning erfarenhet av verksamheten, cirka 15 procent. Bland dem med erfarenhet av verksamhet för personer med funktionsnedsättning tycker en lägre andel, 61 procent, att verksamheten fungerar mycket eller ganska bra, jämfört med 70 procent bland dem som inte har erfarenhet.

Utrikes födda män tycker att verksamheten för personer med funktionsnedsättning fungerar bra

Diagram 7. Hur tycker du följande fungerar i din kommun? Kommunens verksamhet för personer med funktionsnedsättning.

Andel som svarat "Mycket bra" eller "Ganska bra".



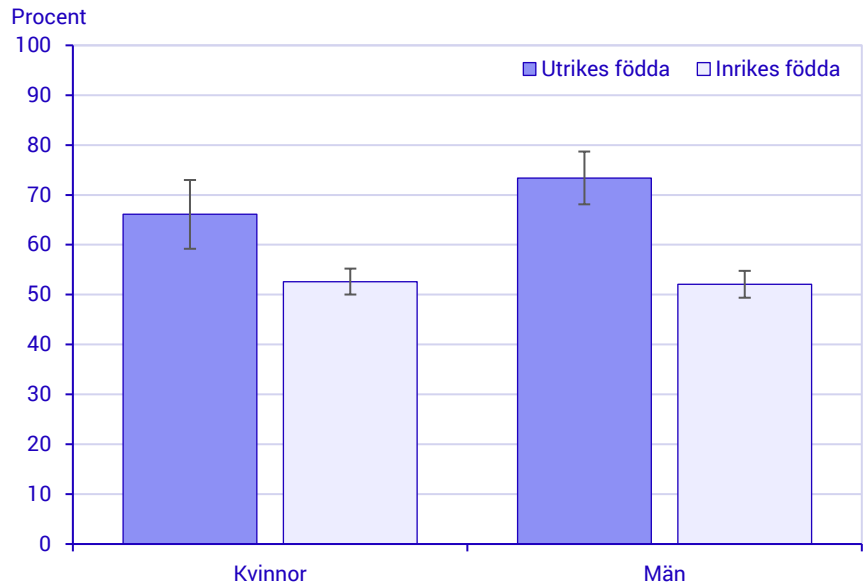
Källa: SCB:s medborgarundersökning 2023

Även när det handlar om äldreomsorgen tycker utrikes födda i större utsträckning än inrikes födda att verksamheten fungerar bra. Det är 69 procent bland utrikes födda och 52 procent bland inrikes födda som tycker att äldreomsorgen fungerar mycket eller ganska bra. Liksom för socialtjänsten är det också en högre andel bland utrikes födda som bott 0–9 år i Sverige som tycker att äldreomsorgen fungerar mycket eller ganska bra, jämfört med dem med längre vistelsetid.

En högre andel utrikes födda män och kvinnor tycker att äldreomsorgen fungerar bra

Diagram 8. Hur tycker du följande fungerar i din kommun? Äldreomsorgen.

Andel som svarat "Mycket bra" eller "Ganska bra".



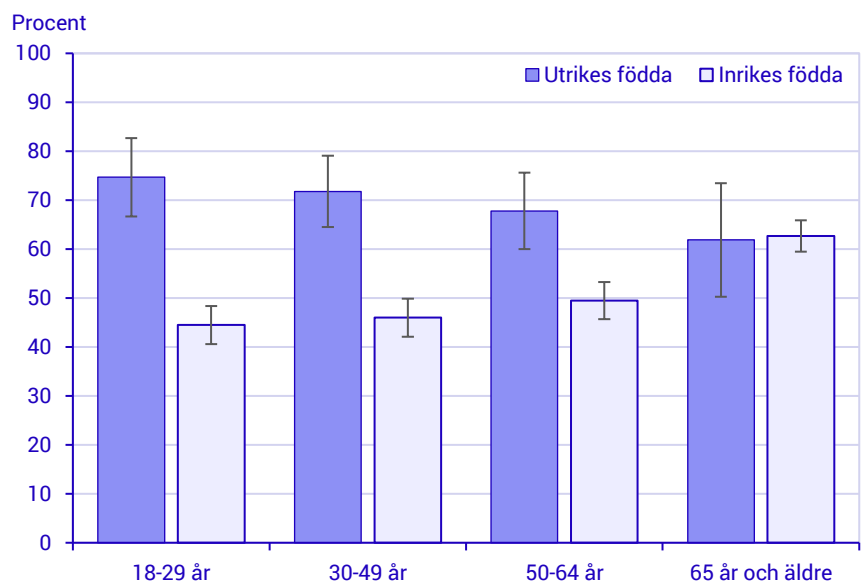
Källa: SCB:s medborgarundersökning 2023

I diagram 9 syns olika mönster för utrikes och inrikes födda. För utrikes födda finns inga signifikanta skillnader mellan åldersgrupperna, medan det för inrikes födda är en högre andel som tycker att äldreomsorgen fungerar mycket eller ganska bra i den äldsta åldersgruppen. I åldersgruppen 65 år och äldre är det inga skillnader mellan utrikes och inrikes föddas svar.

Lika åsikt om äldreomsorgen i åldrarna 65 år och äldre

Diagram 9. Hur tycker du följande fungerar i din kommun? Äldreomsorgen.

Andel som svarat "Mycket bra" eller "Ganska bra".



Källa: SCB:s medborgarundersökning 2023

Synen på samhällsservice

Hur tycker du följande fungerar i din kommun?

- Tillgången till kommunal service utanför kommunens centralort, t.ex. skola, äldreomsorg, bibliotek.
- Tillgången till hälso- och sjukvård inom rimligt avstånd från din bostad, t.ex. apotek, vårdcentral.
- Utbudet av livsmedelsaffärer inom rimligt avstånd från din bostad.
- Utbudet av ställen att hämta paket på inom rimligt avstånd från din bostad, t.ex. varor du beställt på nätet.

Svarsalternativen är Mycket dåligt, Ganska dåligt, Ganska bra, Mycket bra samt Vet inte/Ingen åsikt.

De flesta tycker servicen i kommunen är bra

I SCB:s medborgarundersökning ställs några frågor om vad man tycker om samhällsservicen i kommunen. Det är små skillnader mellan utrikes födda och inrikes födda när det gäller hur de tycker att servicen fungerar.

En högre andel utrikes födda än inrikes födda tycker att tillgången till kommunal service utanför kommunens centralort fungerar bra. Andelarna som svarar mycket eller ganska bra ligger dock högt för samtliga områden, mellan 75 och 95 procent för såväl utrikes som inrikes födda. Det finns inga skillnader mellan kvinnor och män, mellan olika åldersgrupper eller mellan områden med olika socioekonomiska förutsättningar.

Utrikes och inrikes födda tycker servicen fungerar bra

Tabell 3. Hur tycker du följande fungerar i din kommun?
Andel som svarar "Ganska bra" eller "Mycket bra".

Hur tycker du följande fungerar i din kommun?	Utrikes födda		Inrikes födda	
	Andel	±	Andel	±
Tillgången till kommunal service utanför kommunens centralort, t.ex. skola, äldreomsorg, bibliotek	84,3	3	77	1,3
Tillgången till hälso- och sjukvård inom rimligt avstånd från din bostad, t.ex. apotek, vårdcentral	85,8	2,6	88,4	0,8
Utbudet av livsmedelsaffärer inom rimligt avstånd från din bostad	86,7	2,7	88,8	0,8
Utbudet av ställen att hämta paket på inom rimligt avstånd från din bostad, t.ex. varor du beställt på nätet	89,8	2,3	92	0,7

Källa: SCB:s medborgarundersökning 2023

Täcker internetuppkopplingen i din bostad det behov som du och ditt hushåll har?
Det kan både vara fast eller mobil uppkoppling.

Svarsalternativen är Inte alls, Till viss del, Till stor del, Helt och hållet samt Vet inte/Har inte internet hemma.

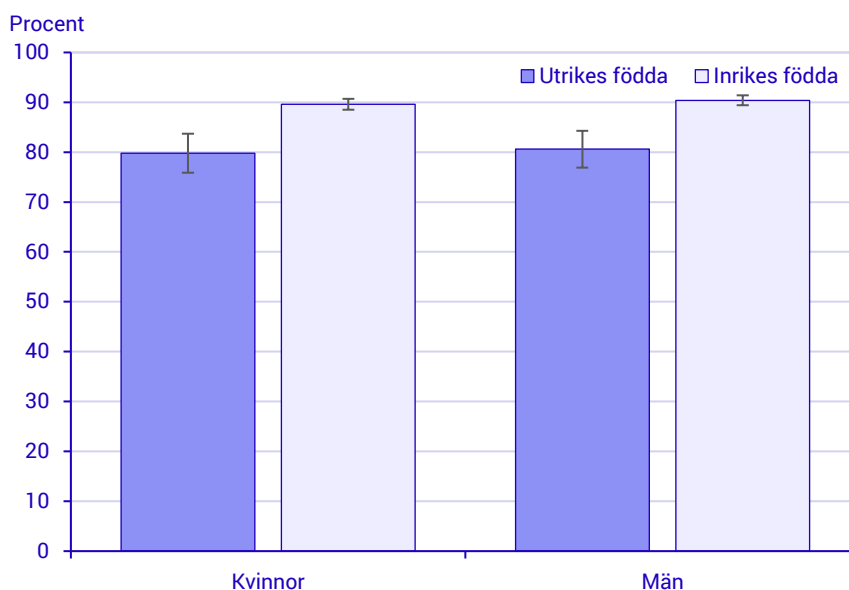
En lägre andel utrikes födda har tillräcklig internetuppkoppling

En lägre andel utrikes födda svarar ”till stor del” eller ”helt och hållet” på frågan om internetuppkopplingen täcker hushållets behov. Det är 90 procent bland inrikes födda och 80 procent bland utrikes födda som tycker deras internetuppkoppling täcker hushållets behov.

Utrikes födda tycker i mindre grad att internetuppkopplingen täcker behoven

Diagram 10. Täcker internetuppkopplingen i din bostad det behov som du och ditt hushåll har? Det kan både vara fast och mobil uppkoppling.

Andel som svarat ”Till stor del” eller ”Helt och hållet”.



Källa: SCB:s medborgarundersökning 2023

Det är en lägre andel bland utrikes födda i åldern 18–29 år och 30–49 år som svarar att internetuppkopplingen till stor del eller helt och hållet täcker hushållets behov, 72 procent respektive 78 procent. Andelen bland inrikes födda i dessa åldersgrupper är 85 procent och 90 procent.

Synen på trygghet i samhället

I SCB:s medborgarundersökning finns flera frågor som rör trygghet ur olika perspektiv. Frågorna handlar bland annat om trygghet i bostadsområdet, oro att utsättas för olika typer av brott och hur nöjd man är med polis och räddningstjänst. De svarande får också frågor om hur oroliga de är för att det ska ske en allvarlig samhällsstörning, som en skogsbrand eller översvämning, eller en terrorhandling. Utöver detta finns också frågor om hur stort problem olika saker är i kommunen, exempelvis narkotikahandel, våldsbrott och skadegörelse, samt frågor om exempelvis kommunens åtgärder mot skadegörelse.

Utrikes födda känner sig mindre trygga i sitt bostadsområde

I undersökningen finns frågor om hur trygg man känner sig i området där man bor, både när det är ljust ute och när det är mörkt ute. De allra flesta känner sig mycket eller ganska trygga i sitt bostadsområde när det är ljust ute. Andelen är lägre för utrikes födda än för inrikes födda, 91 respektive 96 procent, men det är ingen skillnad mellan kvinnors och mäns svar på frågan.

I områden med socioekonomiska utmaningar märks en skillnad i trygghet mellan utrikes och inrikes födda. Av de boende i dessa områden uppger 84 procent av de utrikes födda och 92 procent av de inrikes födda att de känner sig mycket eller ganska trygga i bostadsområdet när det är ljust ute. I socioekonomiskt blandade områden och områden med goda socioekonomiska förutsättningar finns däremot inga signifikanta skillnader mellan utrikes och inrikes födda.

Andelen som känner sig trygga i sitt bostadsområde när det är mörkt ute är lägre än andelen som känner sig trygga när det är ljust. Här finns också tydliga skillnader både mellan utrikes och inrikes födda och mellan kvinnor och män. Utrikes födda kvinnor uppger i lägst utsträckning att de känner sig trygga. Av dem svarar 64 procent att de känner sig mycket eller ganska trygga i sitt område när det är mörkt. Bland inrikes födda män är andelen högst, 83 procent.

Boende i områden med socioekonomiska utmaningar uppger i lägre utsträckning att de känner sig mycket eller ganska trygga i bostadsområdet när det är mörkt ute jämfört med boende i områden med goda socioekonomiska förutsättningar. Detta gäller både för utrikes och inrikes födda. Jämförs svaren för utrikes och inrikes födda i respektive områdestyp är det endast i områden med goda socioekonomiska förutsättningar som andelen trygga är signifikant

Hur trygg känner du dig utomhus i området där du bor...

- ... när det är mörkt ute?
- ... när det är ljust ute?

Svarsalternativen är Inte alls trygg, Inte så trygg, Ganska trygg, Mycket trygg samt Vet inte.

lägre bland utrikes födda än bland inrikes födda. I dessa områden uppger 75 procent av de utrikes födda och 82 procent av de inrikes födda att de känner sig mycket eller ganska trygga i området där de bor när det är mörkt ute. I områden med socioekonomiska utmaningar är motsvarande andel omkring 60 procent för både utrikes och inrikes födda.

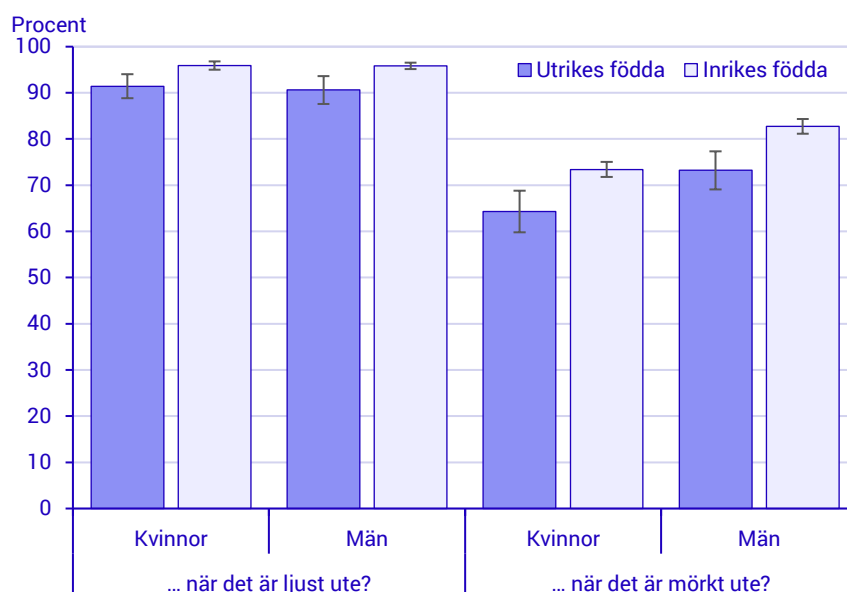
Utrikes födda och kvinnor känner sig mindre trygga i området när det är mörkt

Diagram 11. Hur trygg känner du dig utomhus i området där du bor...

... när det är ljust ute?

... när det är mörkt ute?

Andel som svarat "Mycket trygg" eller "Ganska trygg".



Källa: SCB:s medborgarundersökning 2023

Utrikes födda mer oroliga för att utsättas för brott

Utrikes födda uppger generellt sett i större utsträckning än inrikes födda att de är oroliga för att bli utsatta för olika typer av brott. Kvinnor är ofta mer oroliga att utsättas för brott än män, men bland utrikes födda finns det sällan en signifikant skillnad mellan könen.

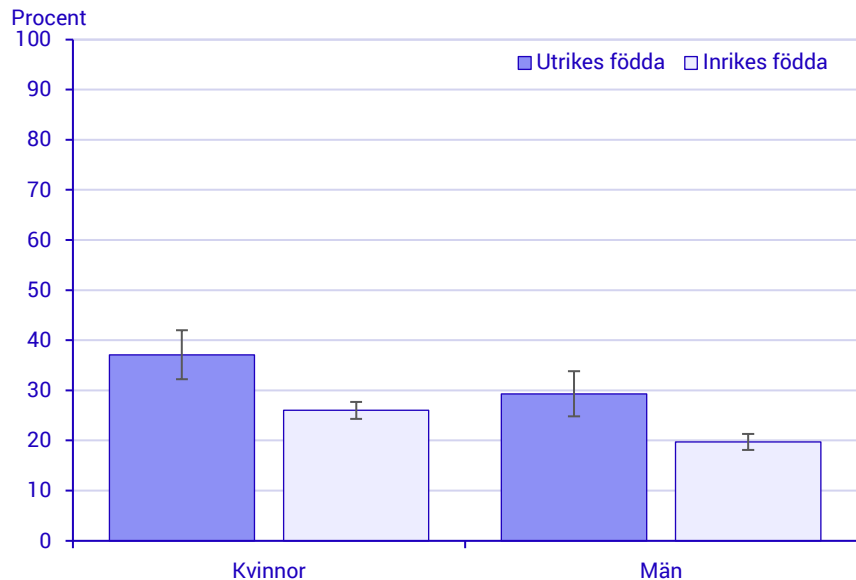
Det gäller exempelvis andelen som är oroliga för att bli utsatta för våldsbrott eller hot om våld, se diagram 12. Av utrikes födda uppger 33 procent att de är mycket eller ganska oroliga att bli utsatta för detta och det är ingen signifikant skillnad mellan kvinnor och män. För inrikes födda är däremot andelen oroliga högre för kvinnor än för män.

Hur orolig är du för att bli utsatt för våldsbrott eller hot om våld?

Svarsalternativen är Mycket orolig, Ganska orolig, Inte så orolig, Inte alls orolig samt Vet inte.

Utrikes födda mer oroliga att utsättas för våld

Diagram 12. Hur orolig är du för att bli utsatt för våldsbrott eller hot om våld?
Andel som svarat "Mycket orolig" eller "Ganska orolig".

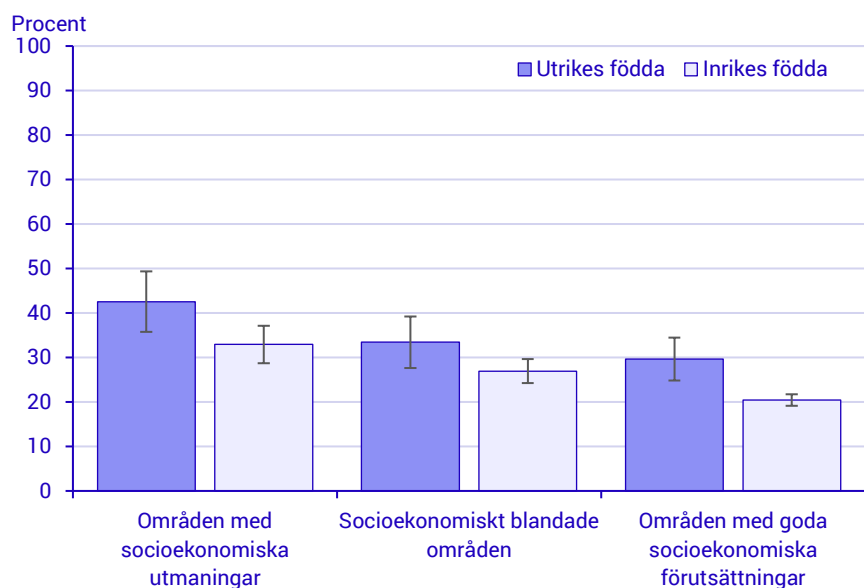


Källa: SCB:s medborgarundersökning 2023

Det finns vissa skillnader mellan boende i olika typer av områden. Andelen som är oroliga att utsättas för våldsbrott eller hot om våld är högre i områden med socioekonomiska utmaningar än i områden med goda socioekonomiska förutsättningar. Det är endast i områden med goda socioekonomiska förutsättningar som det finns en signifikant skillnad mellan utrikes och inrikes födda.

Vanligare med oro för våld i områden med socioekonomiska utmaningar

Diagram 13. Hur orolig är du för att bli utsatt för våldsbrott eller hot om våld?
Andel som svarat "Mycket orolig" eller "Ganska orolig".



Källa: SCB:s medborgarundersökning 2023

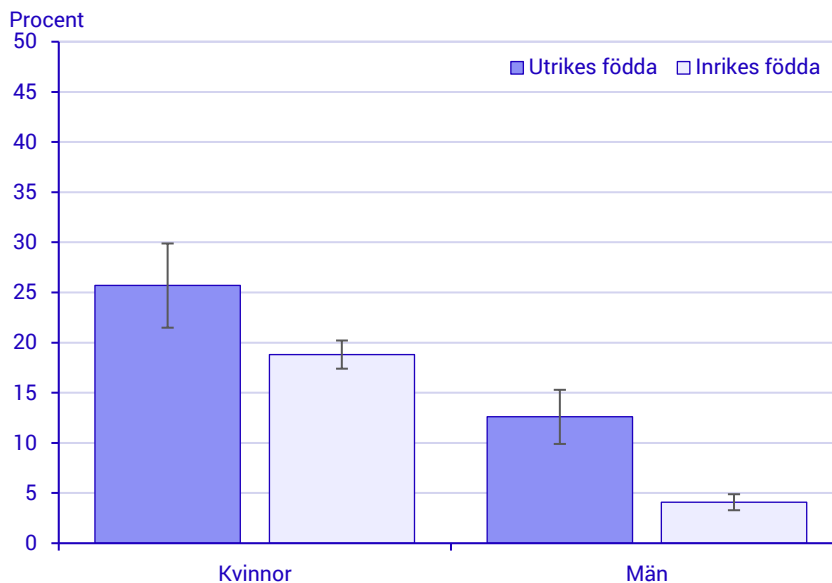
Hur orolig är du för att utsättas för sexuella trakasserier eller liknande?

Svarsalternativen är Mycket orolig, Ganska orolig, Inte så orolig, Inte alls orolig samt Vet inte.

När det gäller oro att utsättas för sexuella trakasserier finns signifikanta skillnader mellan såväl utrikes och inrikes födda som mellan kvinnor och män. Utrikes födda kvinnor uppger i störst utsträckning en oro för att utsättas för sexuella trakasserier, medan inrikes födda män är minst oroliga.

Var fjärde utrikes född kvinna är orolig för att utsättas för sexuella trakasserier

Diagram 14. Hur orolig är du för att utsättas för sexuella trakasserier eller liknande? Andel som svarat "mycket orolig" eller "ganska orolig".

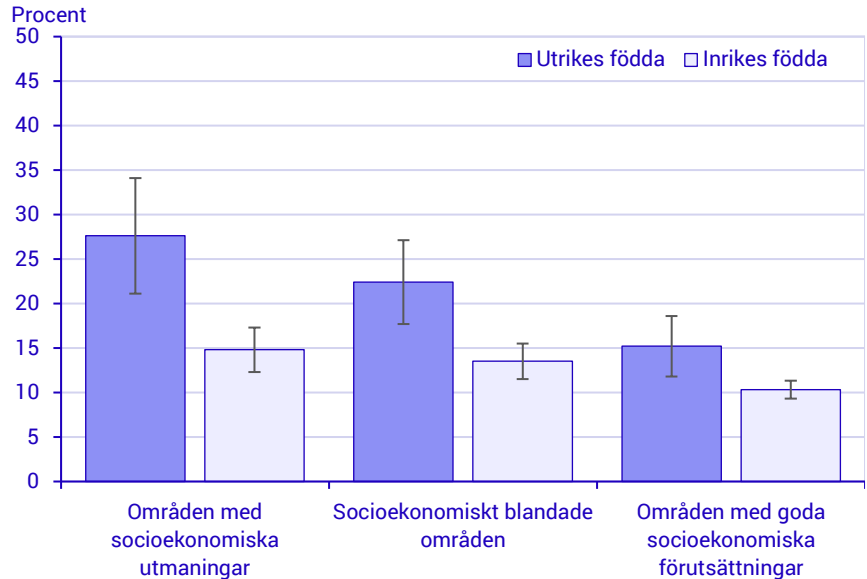


Källa: SCB:s medborgarundersökning 2023.

Jämförelser mellan olika typer av områden visar ett liknande mönster som för våldsbrott, med en större andel oroliga i områden med socioekonomiska utmaningar jämfört med områden med goda socioekonomiska förutsättningar, se diagram 15. Här finns också signifikanta skillnader mellan utrikes och inrikes födda inom respektive områdestyp.

Utrikes födda mer oroliga för sexuella trakasserier oavsett område

Diagram 15. Hur orolig är du för att utsättas för sexuella trakasserier eller liknande? Andel som svarat "Mycket orolig" eller "Ganska orolig".



Källa: SCB:s medborgarundersökning 2023

Hur orolig är du för att drabbas av inbrott i ditt hem?

Svarsalternativen är Mycket orolig, Ganska orolig, Inte så orolig, Inte alls orolig samt Vet inte.

Ungefär 30 procent av utrikes födda och drygt 20 procent av inrikes födda uppger att de är mycket eller ganska oroliga att drabbas för inbrott. Varken för utrikes eller inrikes födda finns det någon signifikant skillnad i andelen oroliga mellan kvinnor och män. Däremot finns det en skillnad mellan utrikes födda som bott i Sverige 0–9 år respektive 10 år eller mer, där de utrikes födda som bott en kortare tid i Sverige i mindre grad uppger att de är mycket eller ganska oroliga. Andelen oroliga är i denna grupp på samma nivå som för inrikes födda.

Hur orolig är du för att bli utsatt för hot och trakasserier på nätet?

Svarsalternativen är Mycket orolig, Ganska orolig, Inte så orolig, Inte alls orolig samt Vet inte.

När det gäller oro för att bli utsatt för hot och trakasserier på nätet är andelen som är mycket eller ganska oroliga att utsättas drygt 20 procent bland utrikes födda och omkring 10 procent bland inrikes födda. Skillnaden mellan utrikes och inrikes födda är liknande för kvinnor och män och i alla åldersgrupper, utom åldersgruppen 65 år och äldre där andelen är knappt 20 procent för både utrikes och inrikes födda. Det finns inga skillnader mellan födda utom och inom Europa eller mellan utrikes födda med olika vistelsetid.

Hur orolig är du för att bli utsatt för identitetsstöld?

Svarsalternativen är Mycket orolig, Ganska orolig, Inte så orolig, Inte alls orolig samt Vet inte.

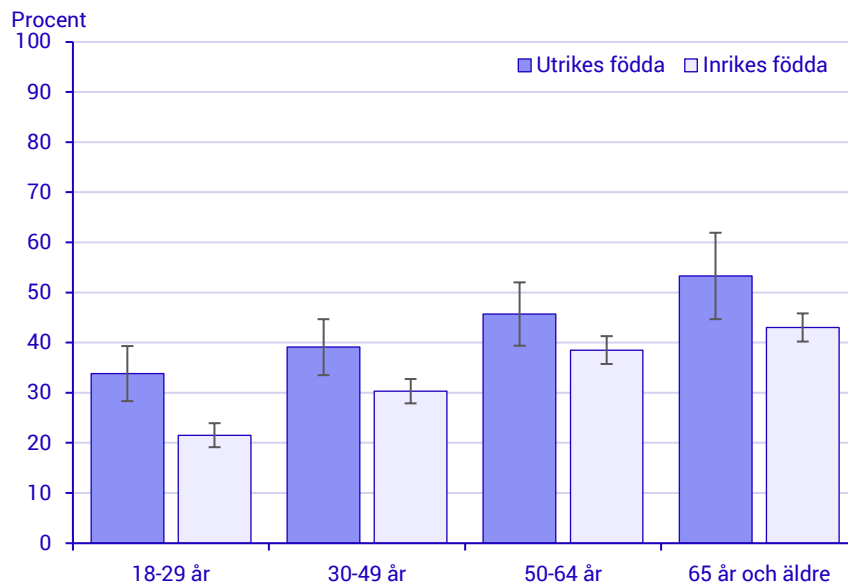
Det är relativt vanligt att uppge en oro att utsättas för identitetsstöld. Totalt är omkring 4 av 10 mycket eller ganska oroliga att utsättas. Andelen är ungefär densamma för utrikes födda kvinnor, utrikes födda män och inrikes födda kvinnor, men något lägre för inrikes födda män, 34 procent. Det finns också skillnader mellan olika åldrar, där andelen oroliga är högre i äldre än yngre åldersgrupper. Det är endast i åldersgrupperna 18–29 år och 30–49 år som det finns en signifikant skillnad mellan utrikes och inrikes födda, och andelen är i dessa åldrar högre för utrikes födda. Även inom gruppen utrikes födda finns skillnader, där de som bott i Sverige i 0–9 år i lägre grad uppger att de är

oroliga för att utsättas för identitetsstöld, jämfört med dem med längre vistelsetid.

Äldre mer oroliga för att utsättas för identitetsstöld både bland utrikes och inrikes födda

Diagram 16. Hur orolig är du för att bli utsatt för identitetsstöld?

Andel som svarat "Mycket orolig" eller "Ganska orolig".



Källa: SCB:s medborgarundersökning 2023

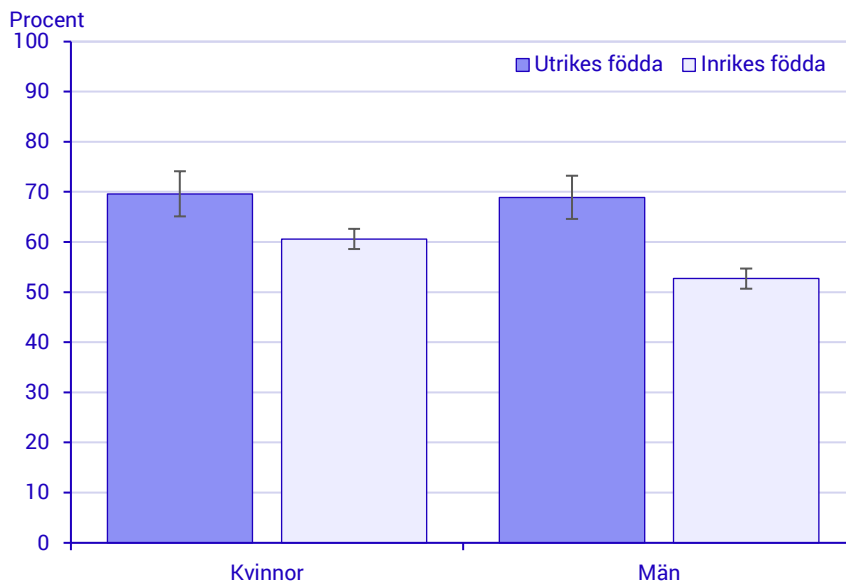
Utrikes födda mer nöjda med polisnärvaron i kommunen

Samtidigt som utrikes födda både känner sig mindre trygga i sitt bostadsområde och är mer oroliga att utsättas för brott är det en högre andel utrikes födda som är nöjda med polisnärvaron i kommunen. 7 av 10 utrikes födda har svarat att de tycker "Mycket bra" eller "Ganska bra" om polisens närvaro i kommunen, vilket kan jämföras med knappt 6 av 10 bland inrikes födda. För utrikes födda är andelen densamma bland kvinnor och män, medan kvinnor är mer nöjda än män bland inrikes födda.

Utrikes födda kvinnor och män lika nöjda med polisens närvaro

Diagram 17. Vad tycker du om polisens närvaro i kommunen?

Andel som svarat "Mycket bra" eller "Ganska bra".



Källa: SCB:s medborgarundersökning 2023

Det är andelen som svarat "Mycket bra" som skiljer sig åt mellan utrikes och inrikes födda, medan andelen som svarat "Ganska bra" är lika stor i de två grupperna. Inom gruppen utrikes födda finns också skillnader, där födda utanför Europa och de som bott i Sverige 0–9 år i större utsträckning tycker att polisens närvaro i kommunen är mycket bra.

Vanligare att födda utanför Europa och utrikes födda med kortare tid i Sverige tycker att polisen är mycket bra

Tabell 4. Vad tycker du om polisens närvaro i kommunen?

	Ganska bra		Mycket bra		Mycket eller ganska bra	
	Andel	±	Andel	±	Andel	±
Utrikes födda, totalt	44,1	3,6	25,2	3,2	69,3	3,1
Födda utanför Europa	43,7	5,2	33,4	5,1	77,1	3,9
Födda i Europa	44,5	5,0	16,7	3,7	61,2	4,8
0–9 år i Sverige	43,5	6,9	38,5	6,8	82,0	4,5
10 år eller mer i Sverige	44,3	4,2	19,2	3,4	63,5	4,0
Inrikes födda	44,4	1,4	11,9	1,0	56,4	1,4

Källa: SCB:s medborgarundersökning 2023

När det gäller hur räddningstjänsten fungerar är utrikes födda något mindre positiva än inrikes födda. Totalt uppger 91 procent av utrikes födda och 96 procent av inrikes födda att de tycker att räddningstjänsten fungerar mycket eller ganska bra och det finns inga skillnader mellan könen. Det är endast i åldrarna 18–49 år som det finns signifikanta skillnader mellan utrikes och inrikes födda, medan utrikes

födda i åldrarna 50 år och äldre i samma utsträckning som inrikes födda uppger att de tycker räddningstjänsten fungerar bra.

Födda utanför Europa och inrikes födda med utländsk bakgrund mindre positiva till hur räddningstjänsten fungerar

Tabell 5. Hur tycker du räddningstjänsten fungerar i kommunen?

Andel som svarat "Mycket bra" eller "Ganska bra".

	Andel	±
Utrikes födda, totalt	90,5	2,7
Födda utanför Europa	87,3	4,6
Födda i Europa	94,4	1,6
Inrikes födda, totalt	96,2	0,5
Inrikes födda med utländsk bakgrund	90,5	4,5
Inrikes födda med svensk bakgrund	96,5	0,5

Källa: SCB:s medborgarundersökning 2023

Större oro för samhällsstörningar och terrorhandlingar bland utrikes födda

Förutom frågor om oro för att bli utsatt för brott ställs också frågor om oro för händelser som, om de inträffar, påverkar på samhällsnivå. Även denna oro är vanligare bland utrikes födda än inrikes födda.

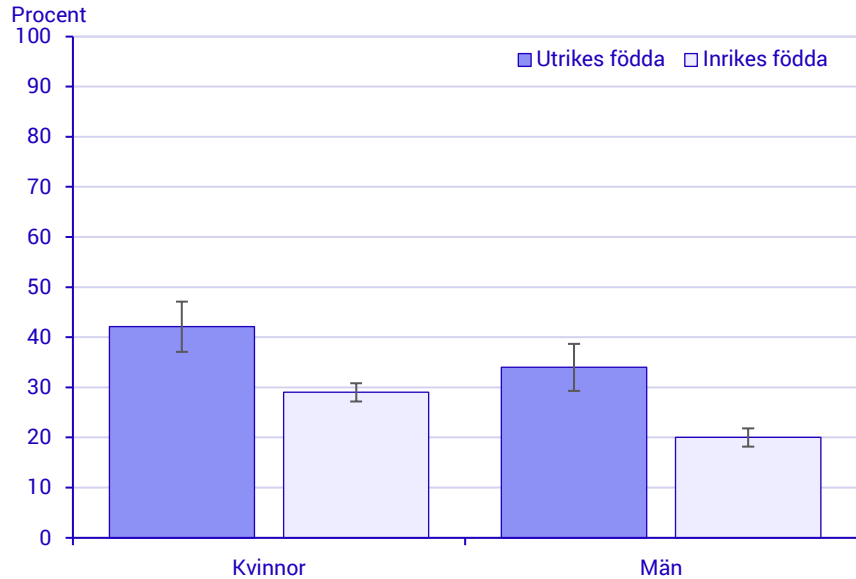
Nära 4 av 10 utrikes födda uppger att de är mycket eller ganska oroliga för att det ska ske en terrorhandling i kommunen. För utrikes födda finns ingen signifikant skillnad mellan kvinnor och män medan det för inrikes födda är en högre andel kvinnor än män som är oroliga för en terrorhandling. Andelen som uppger att de är oroliga för att det ska ske en terrorhandling är liknande oavsett ålder för både utrikes och inrikes födda. Skillnaden mellan utrikes och inrikes födda är också liknande oavsett områdets socioekonomiska förutsättningar.

Hur orolig är du för det kommer ske en terrorhandling i kommunen?

Svarsalternativen är Mycket orolig, Ganska orolig, Inte så orolig, Inte alls orolig samt Vet inte.

Högre andel utrikes födda oroliga för att det ska ske en terrorhandling

Diagram 18. Hur orolig är du för att det kommer ske en terrorhandling i kommunen? Andel som svarat "Mycket orolig" eller "Ganska orolig".



Källa: SCB:s medborgarundersökning 2023

Hur orolig är du för att det kommer ske en allvarlig samhällsstörning i kommunen? (t.ex. skogsbrand, översvämning)

Svarsalternativen är Mycket orolig, Ganska orolig, Inte så orolig, Inte alls orolig samt Vet inte.

27 procent av utrikes födda uppger att de är mycket eller ganska oroliga för att det ska ske en allvarlig samhällsstörning i kommunen, som exempelvis skogsbrand eller översvämning. Andelen bland inrikes födda är 18 procent. Kvinnor uppger i högre grad att de är mycket eller ganska oroliga än män, men för utrikes födda finns ingen signifikant skillnad mellan könen. Förutom skillnaden mellan utrikes och inrikes födda finns små eller inga skillnader mellan grupper, exempelvis ålder, mellan boende i olika typer av områden eller mellan utrikes födda som varit i Sverige en kortare eller längre tid.

Utrikes och inrikes födda har ofta liknande syn på problem i kommunen

Hur stort eller litet problem tycker du att följande saker är i kommunen där du bor?

- Personer eller gäng som bråkar eller stör
- Personer som är påverkade av alkohol eller narkotika
- Narkotikahandel
- Våldsbrott
- Inbrott eller stölder
- Störande trafik med motorfordon
- Hot och trakasserier på nätet
- Bristande eller trasig utomhusbelysning
- Skadegörelse eller klotter
- Nedskräpning

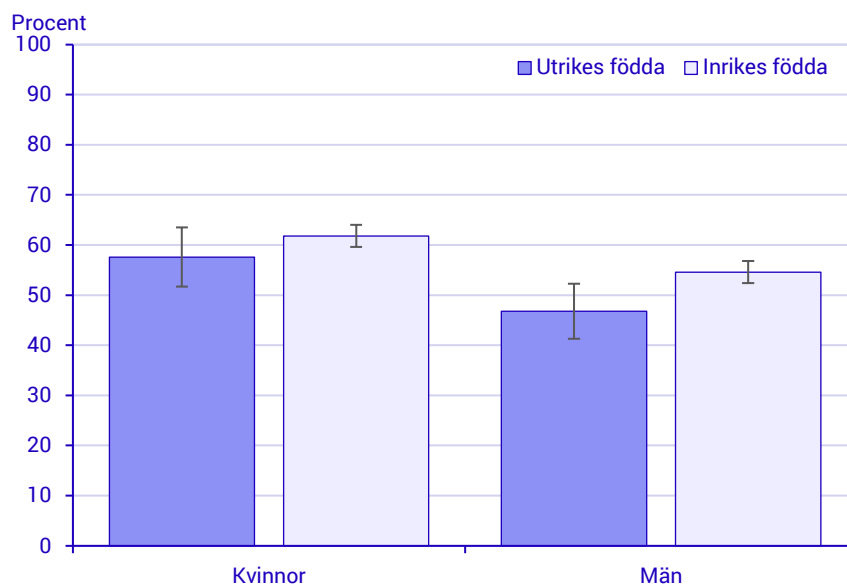
Svarsalternativen är Mycket stort, Ganska stort, Ganska litet, Mycket litet samt Vet inte/Ingen åsikt.

De svarande i SCB:s medborgarundersökning får flera frågor om hur stort eller litet problem olika saker är i kommunen där de bor. För ett fåtal av dessa frågor finns signifikanta skillnader mellan utrikes och inrikes födda totalt sett. Det gäller exempelvis narkotikahandel, som utrikes födda i något mindre utsträckning upplever som ett mycket eller ganska stort problem i kommunen. Vid en uppdelning efter kön är det enbart för män som det finns en signifikant skillnad mellan utrikes och inrikes födda. Jämförs utrikes födda med olika vistelsetid i Sverige visas att det är dem som bott i Sverige en kortare tid än 10 år som andelen är lägre. I denna grupp uppger 43 procent att narkotikahandel är ett mycket eller ganska stort problem i kommunen medan det gäller 59 procent av dem som bott 10 år eller mer i Sverige. Det finns också skillnader mellan områden med olika socioekonomiska förutsättningar. Andelen som tycker att det är ett mycket eller ganska stort problem med narkotikahandel i kommunen är lägre bland boende i områden med goda socioekonomiska förutsättningar än i de övriga områdena. I områden med goda socioekonomiska förutsättningar är andelen som tycker det också lägre bland utrikes födda, 44 procent, än bland inrikes födda, 55 procent. I övriga områden är andelen boende som tycker att narkotikahandel är ett problem i kommunen ungefär densamma för utrikes och inrikes födda, oavsett områdestyp.

Utrikes födda män tycker i mindre grad att narkotikahandel är ett problem i kommunen

Diagram 19. Hur stort eller litet problem tycker du att följande saker är i kommunen där du bor? Narkotikahandel.

Andel som svarat "Mycket stort" eller "Ganska stort".



Källa: SCB:s medborgarundersökning 2023

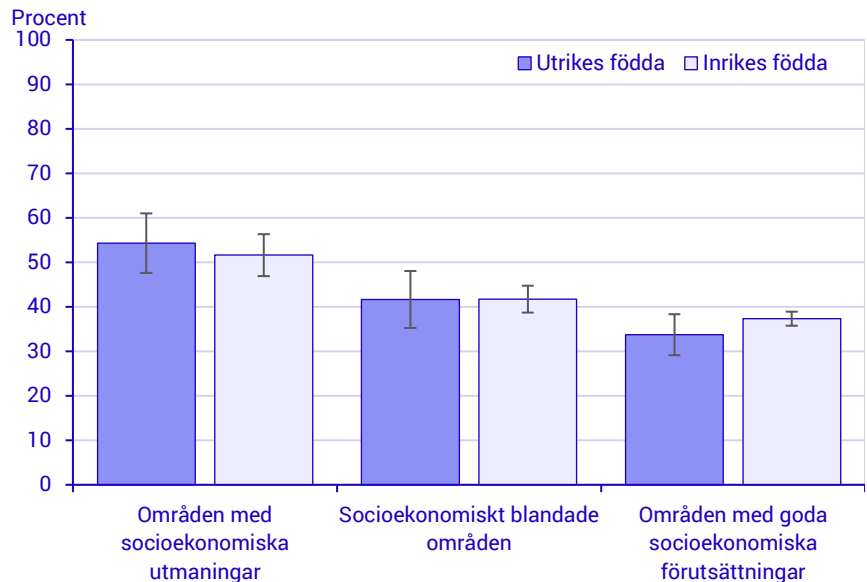
När det gäller problem med bristande eller trasig utomhusbelysning är det en något högre andel bland utrikes födda som uppger att det är ett mycket eller ganska stort problem, 25 procent, jämfört med 21 procent bland inrikes födda. En uppdelning efter tid i Sverige visar att det är utrikes födda som bott 10 år eller mer i landet som i högre grad tycker att detta är ett problem, 28 procent. Utrikes födda med 0–9 år i Sverige har liknande svar som inrikes födda på frågan. Det finns inte några signifikanta skillnader mellan könen bland utrikes födda, men bland inrikes födda är andelen högre för kvinnor än för män.

Av de tio olika potentiella problem som det frågas om i undersökningen är hot och trakasserier på nätet är det tredje och sista där det finns en skillnad mellan utrikes och inrikes födda. Bland utrikes födda uppger 27 procent att hot och trakasserier på nätet är ett mycket eller ganska stort problem, jämfört med 20 procent bland inrikes födda. Andelen är generellt sett högre bland kvinnor än bland män, men för utrikes födda finns ingen signifikant skillnad mellan könen. Jämförs utrikes och inrikes födda i olika grupper eller olika grupper av utrikes födda finns oftast inga signifikanta skillnader. Det är enbart bland boende i områden med socioekonomiska utmaningar som det finns en signifikant skillnad mellan utrikes och inrikes födda.

För övriga frågor finns inga skillnader mellan utrikes och inrikes födda, men det finns ofta skillnader mellan utrikes födda med olika vistelsetid. Det gäller exempelvis frågan om personer eller gäng som bråkar eller stör. Omkring 4 av 10 uppger att det är ett mycket eller ganska stort problem, och det finns inga skillnader mellan utrikes och inrikes födda eller mellan kvinnor och män. Andelen som uppger att det är ett problem är däremot lägre i gruppen med 0–9 års vistelsetid, drygt 30 procent, än i gruppen som bott i Sverige i 10 år eller mer, där andelen är i nivå med inrikes födda. Det finns skillnader mellan boende i områden med olika socioekonomiska förutsättningar, men inga skillnader mellan utrikes och inrikes födda inom respektive områdestyp. I områden med socioekonomiska utmaningar upplever drygt 50 procent av de boende att det är ett mycket eller ganska stort problem med personer eller gäng som bråkar eller stör. I områden med goda socioekonomiska förutsättningar är andelen boende som uppger det lägre, runt 35 procent.

Personer eller gäng som bråkar eller stör upplevs i högre grad som ett problem i områden med socioekonomiska utmaningar

Diagram 20. Hur stort eller litet problem tycker du att följande saker är i kommunen där du bor? Personer eller gäng som bråkar eller stör.
Andel som svarat "Mycket stort" eller "Ganska stort".



Källa: SCB:s medborgarundersökning 2023

Även när det gäller inbrott och stölder uppger utrikes födda som bott i Sverige i 0–9 år i mindre utsträckning att det är ett problem i kommunen jämfört med utrikes födda som bott en längre tid i Sverige. Inom gruppen födda i Sverige finns också skillnader mellan dem med utländsk respektive svensk bakgrund, där det är en högre andel i gruppen med utländsk bakgrund som uppger att det är ett problem med inbrott eller stölder i kommunen där de bor.

Utrikes födda som bott i Sverige i mindre än 10 år uppger i lägre grad att det är problem med inbrott eller stölder i kommunen

Tabell 6. Hur stort eller litet problem tycker du att följande saker är i kommunen där du bor? Inbrott eller stölder.
Andel som svarat "Mycket stort" eller "Ganska stort".

	Andel	±
Utrikes födda, totalt	46,9	3,7
0–9 år i Sverige	32,8	6,6
10 år eller mer i Sverige	52,8	4,3
Inrikes födda, totalt	47,5	1,5
Inrikes födda med utländsk bakgrund	59,0	7,8
Inrikes födda med svensk bakgrund	47,0	1,5

Källa: SCB:s medborgarundersökning 2023

Ett liknande mönster finns för frågorna om nedskräpning och störande trafik med motorfordon. Totalt sett uppger omkring 4 av 10 att det är ett mycket eller ganska stort problem med nedskräpning i kommunen

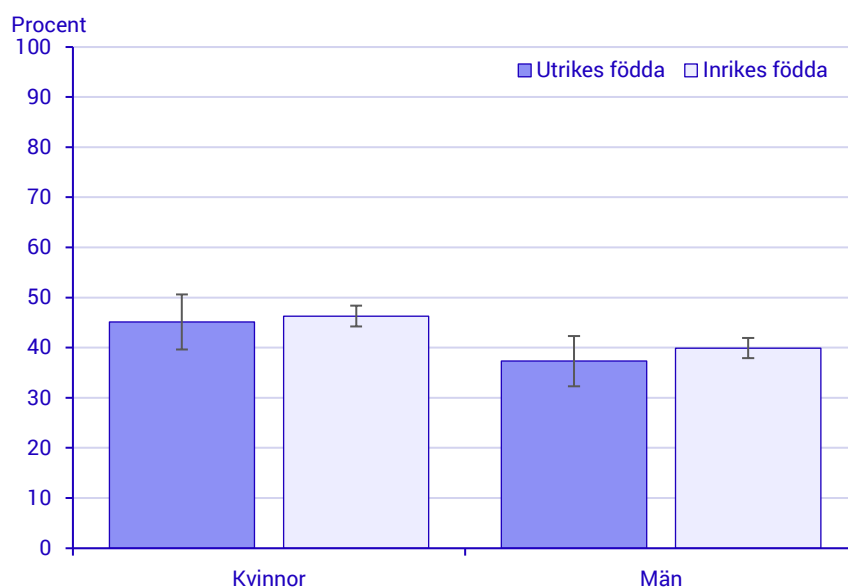
där de bor. Andelen är lägre i gruppen utrikes födda som bott i Sverige i 0–9 år, kring 30 procent, och högre i gruppen födda i Sverige med utländsk bakgrund, omkring 50 procent. När det gäller störande trafik med motorfordon uppger drygt 30 procent av utrikes och inrikes födda kvinnor och män att det är ett mycket eller ganska stort problem i deras kommun. Bland utrikes födda med 0–9 år i Sverige är andelen 26 procent medan 37 procent av utrikes födda som bott 10 år eller mer i Sverige tycker att det är ett problem. Bland inrikes födda är andelen högre i gruppen med utländsk bakgrund, 43 procent, än i gruppen med svensk bakgrund, 32 procent.

När det gäller våldsbrott är det också tydliga skillnader mellan utrikes födda med olika vistelsetid, där 27 procent av dem som bott i Sverige i 0–9 år uppger att det är ett mycket eller ganska stort problem i kommunen. I gruppen som bott 10 år eller mer i Sverige är motsvarande andel 47 procent. Här finns också skillnader mellan könen, där 46 procent av kvinnorna och 39 procent av männen ser våldsbrott som ett mycket eller ganska stort problem i kommunen.

Större andel kvinnor än män upplever problem med våldsbrott i kommunen

Diagram 21. Hur stort eller litet problem tycker du att följande saker är i kommunen där du bor? Våldsbrott.

Andel som svarat "Mycket stort" eller "Ganska stort".



Källa: SCB:s medborgarundersökning 2023

För de två återstående frågorna, om personer som är påverkade av alkohol och narkotika respektive skadegörelse eller klotter, finns varken skillnader mellan utrikes och inrikes födda totalt eller mellan olika grupper av utrikes födda. När det gäller personer som är påverkade av alkohol och narkotika finns däremot en tydlig skillnad mellan könen där 45 procent av kvinnorna och 35 procent av männen uppger att det är ett mycket eller ganska stort problem i kommunen. När det gäller skadegörelse eller klotter finns det heller inte någon skillnad mellan

kvinnor och män och omkring 3 av 10 tycker att skadegörelse eller klotter är ett mycket eller ganska stort problem i kommunen där de bor.

Utrikes födda något mer positiva till hur allmän skötsel och åtgärder mot skadegörelse fungerar i kommunen

Hur tycker du följande saker fungerar i din kommun?

- Skötsel av gator och vägar
- Snöröjning av gator och vägar
- Skötsel av gång- och cykelvägar
- Snöröjning av gång- och cykelvägar
- Skötsel av kommunens idrotts- och motionsanläggningar, inkl. badhus, ishallar etc.
- Skötsel av allmänna platser, t.ex. parker, torg, lekplatser
- Skötsel av naturområden i kommunen
- Skötsel av badplatser i kommunen
- Åtgärder mot skadegörelse eller annan förstörelse som uppkommer, t.ex. klotter, övergivna fordon.
- Skötsel av byggnader där kommunen har verksamhet, t.ex. skolor, äldreboende.

Svarsalternativen är Mycket dåligt, Ganska dåligt, Ganska bra, Mycket bra samt Vet inte/Ingen åsikt

Förutom frågorna om hur stort problem olika saker upplevs vara i kommunen finns också frågor om hur olika saker fungerar i kommunen, exempelvis olika former av skötsel i kommunen och åtgärder mot skadegörelse. Generellt sett är det en större andel utrikes födda än inrikes födda som svarar att den här typen av skötsel fungerar ”Mycket bra”, medan färre svarar att det fungerar ”Ganska bra”. Ofta är det ingen skillnad mellan utrikes och inrikes födda när dessa två svarsalternativ slås samman. De som svarat ”Vet inte/Ingen åsikt” grupperas tillsammans med uppgift saknas och dessa svar ingår inte i beräkningen av andelar. För frågorna om hur olika saker fungerar i kommunen är det ett relativt stort antal personer som angett att de inte vet eller inte har någon åsikt.

När det gäller skötsel av allmänna platser, som parker, torg och lekplatser, är det omkring 8 av 10 som tycker att det fungerar mycket eller ganska bra. Här finns inga skillnader mellan utrikes och inrikes födda, men en högre andel utrikes födda har svarat ”Mycket bra”. Det är särskilt i gruppen födda utanför Europa som bott i Sverige i mindre än 10 år som det är en högre andel som har svarat att denna typ av skötsel fungerar mycket bra. För de som bott i Sverige i 10 år eller mer är andelen i nivå med andelen bland inrikes födda. Det finns inga skillnader mellan utrikes födda kvinnor och män. Bland inrikes födda är andelen som har svarat mycket eller ganska bra något högre bland kvinnor, 82 procent, jämfört med 78 procent bland män.

Vanligare att utrikes födda med kortare tid i Sverige upplever att skötseln av allmänna platser fungerar mycket bra

Tabell 7. Hur tycker du följande saker fungerar i din kommun? Skötsel av allmänna platser, t.ex. parker, torg, lekplatser.

	Ganska bra		Mycket bra		Mycket eller ganska bra	
	Andel	±	Andel	±	Andel	±
Utrikes födda, totalt	58,8	3,6	23,9	3,2	82,7	2,7
0–9 år i Sverige	53	6,6	36,6	6,6	89,5	2,8
10 år eller mer i Sverige	61,5	4,2	17,7	3,2	79,2	3,8
Inrikes födda	62,7	1,4	16,9	1,1	79,6	1,2

Källa: SCB:s medborgarundersökning 2023

Åsikterna om åtgärder mot skadegörelse eller annan förstörelse, som klotter eller övergivna fordon visar ett liknande mönster. Här är det totalt sett något vanligare att utrikes födda svarar att det fungerar mycket eller ganska bra, 69 jämfört med 63 procent. Det är framförallt andelen som svarat mycket bra som skiljer sig åt. På denna fråga uppger däremot både utrikes födda med kortare och längre tid i Sverige i högre grad att de tycker att sådan skötsel fungerar mycket bra.

Högre andel utrikes födda med 0–9 år i Sverige upplever att åtgärder mot skadegörelse fungerar bra

Tabell 8. Hur tycker du följande saker fungerar i din kommun? Åtgärder mot skadegörelse eller annan förstörelse som uppkommer, t.ex. klotter övergivna fordon.

	Ganska bra		Mycket bra		Mycket eller ganska bra	
	Andel	±	Andel	±	Andel	±
Utrikes födda, totalt	49,6	4,1	19,7	3,5	69,3	3,8
0–9 år i Sverige	48	7,9	26,6	7,1	74,6	7,2
10 år eller mer i Sverige	50,3	4,7	16,6	3,9	66,9	4,5
Inrikes födda	52,2	1,7	10,9	1	63,1	1,6

Källa: SCB:s medborgarundersökning 2023

Synen på jämlikhet och integration

Deltagarna i SCB:s medborgarundersökning får svara på frågor om kommunens arbete med integration och delaktighet. Frågorna rör bland annat om kommunen aktivt arbetar för att förbättra toleransen för människors olikheter och minska diskrimineringen i samhället. Deltagarna får också svara på om de upplever att de kan vara sig själva och leva sitt liv som de vill i kommunen, oavsett ålder, kön, köns-tillhörighet, sexualitet, religion, etnicitet eller funktionsnedsättning.

Utrikes födda tycker i högre grad än inrikes födda att kommunerna arbetar för att förbättra integration

Tre av frågorna rör om kommunen arbetar aktivt för att förbättra integration och delaktighet av människor i samhället, förbättra toleransen för människors olikheter samt för att minska diskrimineringen i samhället. För alla tre frågor är det ett relativt stort antal personer som angett svarsalternativet ”Vet inte/Ingen åsikt” som inte inkluderas i andelsberäkningarna.

Upplever du att din kommun arbetar aktivt för att förbättra integration och delaktighet av människor i samhället?

Svarsalternativen är Inte alls, Till viss del, Till stor del, Helt och hållet samt Vet inte/Ingen åsikt

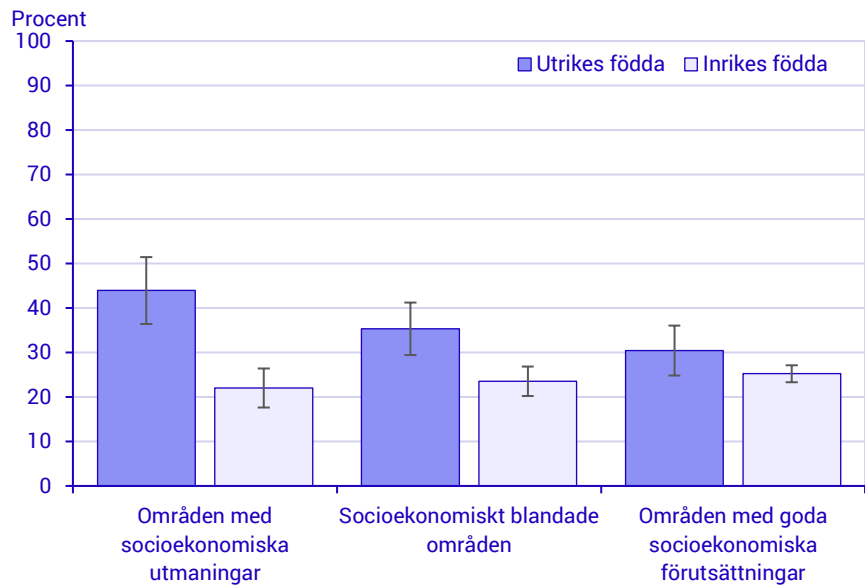
En större andel utrikes födda anser att kommunen arbetar aktivt för att förbättra integration och delaktighet av människor i samhället. 35 procent av utrikes födda uppger att kommunen ”till stor del” eller ”helt och hållet” gör det. Bland inrikes födda är andelen 25 procent. Det finns inga skillnader mellan kvinnor och män eller mellan olika åldersgrupper. Däremot instämmer utrikes födda som bott 0–9 år i Sverige i högre grad än utrikes födda med längre vistelsetid i landet att kommunen till stor del eller helt och hållet arbetar aktivt för att förbättra integration och delaktighet. Andelen är 47 procent i gruppen med 0–9 års vistelsetid, medan andelen för dem som bott 10 år eller mer i Sverige inte skiljer sig signifikant från andelen för inrikes födda.

För utrikes födda är andelen som instämmer i att kommunen arbetar aktivt för att förbättra integration och delaktighet högre bland boende i områden med socioekonomiska utmaningar, medan det för inrikes födda inte finns signifikanta skillnader mellan boende i områden med olika socioekonomiska förutsättningar. För boende i områden med socioekonomiska utmaningar och socioekonomiskt blandade områden finns det en signifikant skillnad mellan utrikes och inrikes föddas svar, medan det inte gör det för boende i områden med goda socioekonomiska förutsättningar.

Ingen skillnad mellan utrikes och inrikes syn på kommunens arbete för att förbättra integration och delaktighet i samhället i områden med goda socioekonomiska förutsättningar

Diagram 22. Upplever du att din kommun arbetar aktivt för att förbättra integration och delaktighet i samhället?

Andel som svarat "Till stor del" eller "Helt och hållet".



Källa: SCB:s medborgarundersökning 2023

Upplever du att din kommun arbetar aktivt för att förbättra toleransen för människors olikheter?

T.ex. utifrån ålder, kön eller könstillhörighet, sexualitet, religion, etnicitet eller funktionsnedsättning.

Svarsalternativen är Inte alls, Till viss del, Till stor del, Helt och hållet samt Vet inte/Ingen åsikt

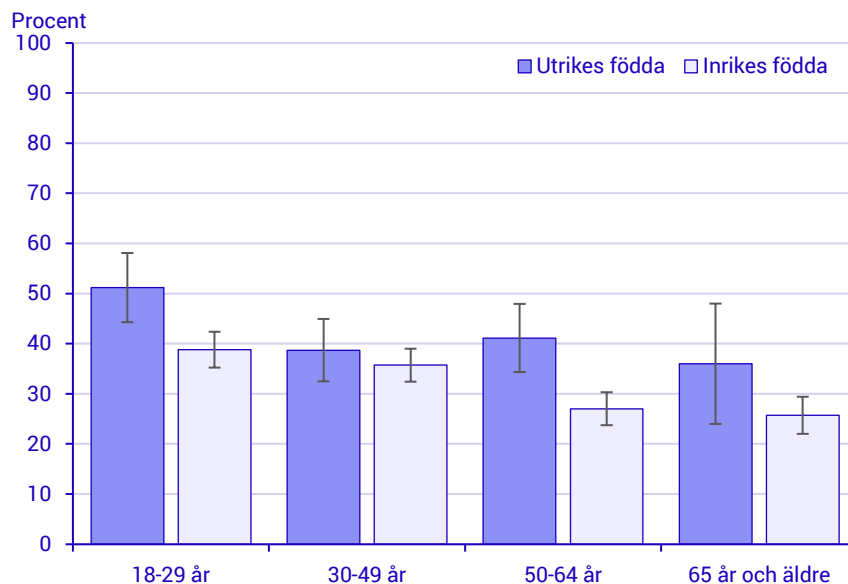
Det är också en större andel utrikes födda än inrikes födda som upplever att kommunen arbetar aktivt för att förbättra toleransen för människors olikheter. Andelen bland utrikes födda som instämmer till stor del eller helt och hållet att kommunen arbetar aktivt för att förbättra toleransen för människors olikheter är 41 procent medan den är 32 procent bland inrikes födda. Det finns inga signifikanta skillnader mellan kvinnors och mäns svar. Skillnaderna mellan utrikes och inrikes födda är också ungefär desamma oavsett områdets socioekonomiska förutsättningar. Inom gruppen utrikes födda instämmer de som bost 0–9 år i Sverige i högre grad, 55 procent, än utrikes födda med längre vistelsetid, som instämmer i samma utsträckning som inrikes födda.

Det finns vissa skillnader mellan olika åldrar. I åldersgrupperna 30–49 år samt 65 år och äldre finns inga signifikanta skillnader mellan utrikes och inrikes föddas svar. För utrikes födda finns inga signifikanta skillnader mellan olika åldersgrupper, men för inrikes födda instämmer yngre personer i större utsträckning än äldre i att kommunen arbetar aktivt för att förbättra toleransen för människors olikheter.

Högre andel utrikes än inrikes födda som instämmer i att kommunen arbetar aktivt för att förbättra toleransen för människors olikheter i vissa åldersgrupper

Diagram 23. Upplever du att din kommun arbetar aktivt för att förbättra toleransen för människors olikheter? T.ex. utifrån ålder, kön eller könstillhörighet, sexualitet, religion, etnicitet eller funktionsnedsättning.

Andel som svarat "Till stor del" eller "Helt och hållet".



Källa: SCB:s medborgarundersökning 2023

Upplever du att din kommun arbetar aktivt för att minska diskrimineringen i samhället?

Svarsalternativen är Inte alls, Till viss del, Till stor del, Helt och hållet samt Vet inte/Ingen åsikt

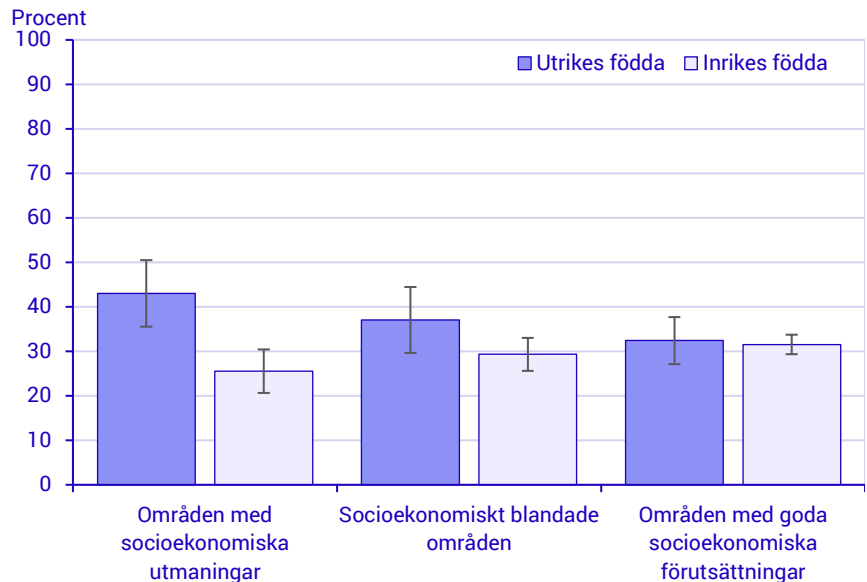
Även på frågan om kommunen arbetar aktivt för att minska diskrimineringen i samhället är andelen som instämmer till stor del eller helt och hållet högre bland utrikes födda än bland inrikes födda, 36 respektive 31 procent. Skillnaden mellan utrikes födda och inrikes födda är dock mindre jämfört med de tidigare frågorna. Det är enbart i åldersgruppen 50–64 år och i områden med socioekonomiska utmaningar som det finns signifikanta skillnader mellan utrikes och inrikes födda. Varken för utrikes eller inrikes födda finns skillnader mellan boende i områden med olika socioekonomiska förutsättningar.

Inom gruppen utrikes födda finns, liksom för tidigare frågor, skillnader mellan dem med kortare och längre vistelsetid i Sverige. Andelen som instämmer till stor del eller helt och hållet i att kommunen arbetar aktivt för att minska diskrimineringen i samhället är 45 procent i gruppen som bott 0–9 år i Sverige och 32 procent i gruppen som bott 10 år eller mer i landet.

Utrikes födda instämmer i högre grad än inrikes födda i att deras kommun arbetar aktivt för att minska diskrimineringen i samhället i områden med socioekonomiska utmaningar

Diagram 24. Upplever du att din kommun arbetar aktivt för att minska diskrimineringen i samhället?

Andel som svarat "Till stor del" eller "Helt och hållet".



Källa: SCB:s medborgarundersökning 2023

En lägre andel utrikes födda än inrikes födda upplever att de kan vara sig själva och leva sitt liv som de vill i kommunen

Tycker du att du kan vara den du är och leva ditt liv som du vill i din kommun?

T.ex. utifrån ålder, kön eller könstillhörighet, sexualitet, religion, etnicitet eller funktionsnedsättning.

Svarsalternativen är Inte alls, Till viss del, Till stor del, Helt och hållet samt Ingen åsikt.

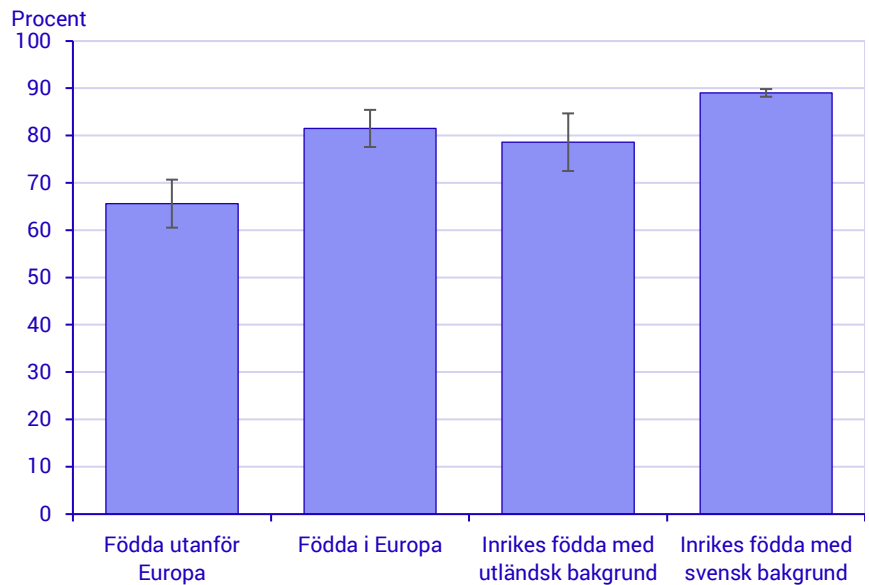
Det är en lägre andel utrikes födda som instämmer till stor del eller helt och hållet i att de kan vara den de är och leva det liv de vill i sin kommun, drygt 7 av 10 utrikes födda och knappt 9 av 10 inrikes födda instämmer i detta. Det finns inga signifikanta skillnader mellan kvinnor och män. Andelen är lägre bland utrikes födda än bland inrikes födda inom alla åldersgrupper. För utrikes födda finns inga signifikanta skillnader mellan olika åldersgrupper, men bland inrikes födda är andelen som till stor del eller helt och hållet instämmer lägre i de yngre än i de äldre åldersgrupperna.

Det finns skillnader mellan utrikes födda med olika födelseregion och inrikes födda med olika bakgrund. Födda utanför Europa är den grupp där lägst andel instämmer i att de till stor del eller helt och hållet kan vara den de är och leva sitt liv som de vill i sin kommun. Bland dem instämmer cirka 7 av 10, jämfört med 9 av 10 bland inrikes födda med svensk bakgrund, som instämmer i högst grad. Det finns ingen skillnad mellan utrikes födda som bostad 0 till 9 år respektive 10 år eller mer i Sverige.

Utrikes födda och inrikes födda med utländsk bakgrund tycker att de kan vara sig själva i lägre grad än inrikes födda med svensk bakgrund

Diagram 25. Tycker du att du kan vara den du är och leva ditt liv som du vill i din kommun? T.ex. utifrån ålder, kön eller könstillhörighet, sexualitet, religion, etnicitet eller funktionsnedsättning.

Andel som svarat "Till stor del" eller "Helt och hållet".



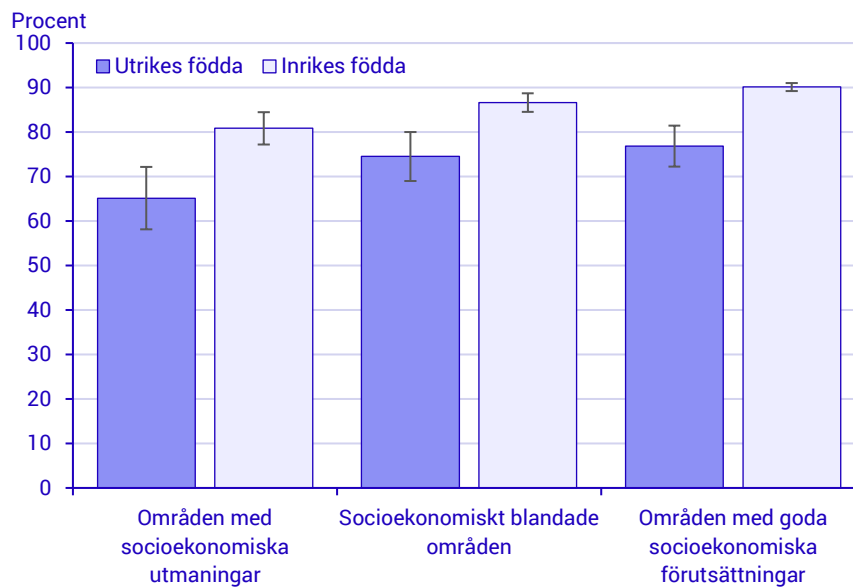
Källa: SCB:s medborgarundersökning 2023

Andelen som till stor del eller helt och hållet tycker att de kan vara den de är och leva det liv de vill i sin kommun är lägre bland boende i områden med socioekonomiska utmaningar än i områden med goda socioekonomiska förutsättningar, både bland utrikes och inrikes födda. I alla områdestyper är andelen som till stor del eller helt och hållet tycker att de kan vara som de är och leva sitt liv som de vill lägre bland utrikes födda än bland inrikes födda.

Utrikes födda tycker i lägre grad att de kan vara sig själva än inrikes födda, oavsett områdets socioekonomiska förutsättningar

Diagram 26. Tycker du att du kan vara den du är och leva ditt liv som du vill i din kommun? T.ex. utifrån ålder, kön eller könstillhörighet, sexualitet, religion, etnicitet eller funktionsnedsättning.

Andel som svarat "Till stor del" eller "Helt och hållet"



Källa: SCB:s medborgarundersökning 2023

Synen på bemötande, information och inflytande

I SCB:s medborgarundersökning finns frågor om kontakt och bemötande med tjänsteperson som arbetar i kommunen och politiker i kommunen, om föredragna kontaktvägar och hur det fungerar att få svar på frågor om kommunen och dess verksamhet. Dessutom ställs frågor om invånarnas möjlighet att påverka verksamhet och politiska beslut samt om hur kommunen informerar vid större förändringar i kommunen.

Var fjärde kommuninvånare har varit i kontakt med någon tjänsteperson som arbetar i kommunen

En lägre andel utrikes födda än inrikes födda har varit i kontakt med någon tjänsteperson, 22 procent respektive 28 procent. Det är ingen signifikant skillnad mellan könen, varken bland utrikes födda eller bland inrikes födda.

Liksom för tjänsteperson är det en lägre andel utrikes födda än inrikes födda som har haft kontakt med någon politiker i kommunen. Andelen som varit i kontakt är 5 procent bland utrikes födda och 7 procent bland inrikes födda. Inte heller när det gäller kontakt med politiker finns det skillnader mellan kvinnor och män.

Det finns ingen signifikant skillnad mellan boende i områden med olika socioekonomiska förutsättningar, för vare sig kontakter med tjänsteman eller politiker. Inom respektive områdestyp finns oftast inga signifikanta skillnader mellan utrikes och inrikes födda, men i områden med socioekonomiska utmaningar är det en lägre andel utrikes födda än inrikes födda som har varit i kontakt med någon politiker i kommunen, 3 procent respektive 7 procent.

Av dem som har varit i kontakt med någon tjänsteperson svarar drygt 8 av 10 att de har blivit mycket eller ganska bra bemötta vid den senaste kontakten. Andelen är densamma för kontakt med politiker. Det finns inga signifikanta skillnader mellan könen eller mellan utrikes och inrikes födda i det upplevda bemötandet, vare sig i kontakt med en tjänsteperson eller med en politiker.

Har du under de senaste 12 månaderna haft kontakt med någon tjänsteperson som arbetar i kommunen eller en av dess politiker?

Svarsalternativen är Ja, med tjänsteperson/er, Ja, med politiker, Nej samt Vet inte.

Fler än ett alternativ kunde anges på frågan.

Vid den senaste kontakten med tjänstepersonen, hur blev du bemött?

Vid den senaste kontakten med politikern, hur blev du bemött?

Svarsalternativen är Mycket dåligt, Ganska dåligt, Ganska bra samt Vet inte/Ingen åsikt.

Frågorna ställdes till personer som svarat ja på frågan om kontakt med tjänsteperson/politiker.

Lika upplevelser för utrikes och inrikes födda om svar på frågor till kommunen

I SCB:s medborgarundersökning ställs också frågor om vilka kontaktvägar deltagarna helst vill använda om de ska kontakta sin kommun. Deltagarna får också frågor om hur de tycker att det fungerar att få svar på sina frågor om kommunen och dess verksamheter.

Vilken av följande kontaktvägar vill du helst använda om du ska kontakta din kommun?

Svarsalternativen är Mejl eller kontaktformulär på kommunens webbplats, Telefon till tjänsteperson eller politiker, Kommunens informations- eller kontaktcenter, Kommunens e-tjänster, Sociala medier (Facebook, Instagram, Twitter m.m.), Personligt möte, Annat sätt samt Vet inte/Ingen åsikt

Mejl eller kontaktformulär på kommunens webbplats är den kontaktväg utrikes födda uppger att de helst vill använda, medan telefon till tjänsteperson eller politiker är det vanligaste svarsalternativet för inrikes födda. Omkring 35 procent av såväl utrikes som inrikes födda använder helst mejl eller kontaktformulär medan 29 procent av utrikes födda och 41 procent av inrikes födda helst vill använda telefon. Det finns inga skillnader mellan utrikes födda kvinnor och män, medan inrikes födda kvinnor i högre grad än män vill använda mejl eller kontaktformulär. Utrikes födda som bott 0–9 år i Sverige föredrar mejl/kontaktformulär i högre grad och telefon i lägre grad än utrikes födda som bott en längre tid i Sverige. I gruppen som bott 0–9 år i Sverige anger 49 procent mail/kontaktformulär som den kontaktväg de helst vill använda och 13 procent anger telefon. I gruppen som bott 10 år eller mer i Sverige är motsvarande andelar 30 respektive 36 procent. En liknande skillnad märks också för alternativet kommunens e-tjänster. För utrikes födda som bott 0–9 år i Sverige föredrar 18 procent denna kontaktväg. I gruppen med 10 år eller mer i landet är andelen 10 procent, vilket är i samma nivå som för inrikes födda. Skillnader i vilka kontaktvägar som föredras kan hänga ihop med kunskaper i svenska och möjligheten till kontakt på andra språk, vilket kan vara tillgängligt exempelvis i kommuners e-tjänster. Dessutom har äldre personer i högre grad angett telefon som kontaktväg än yngre och personer med längre tid i Sverige är också i genomsnitt äldre än dem med längre vistelsetid.

Övriga svarsalternativ är personligt möte, 8 procent, kommunens informations- eller kontaktcenter, 7 procent, sociala medier, 1 procent, samt annat sätt, 1 procent. Att helst vilja använda sociala medier för att kontakta kommunen är vanligare för utrikes födda, 3 procent, än inrikes födda, knappt 1 procent. För de andra svarsalternativen finns inte några skillnader mellan utrikes och inrikes födda.

Hur tycker du att det fungerar att få svar på dina frågor om kommunen och dess verksamheter?

Det kan vara både att du själv söker information eller om du vänder dig direkt till kommunen.

Svarsalternativen är Mycket dåligt, Ganska dåligt, Ganska bra, Mycket bra samt Ingen åsikt.

Hur tycker du om möjligheterna som kommunens invånare har att påverka inom de kommunala verksamheterna? (t.ex. genom brukarråd, föräldraråd)

Svarsalternativen är Mycket dåligt, Ganska dåligt, Ganska bra, Mycket bra samt Vet inte/Ingen åsikt.

Hur tycker du om möjligheterna som kommunens invånare har att påverka innehållet i politiska beslut?

Svarsalternativen är Mycket dåligt, Ganska dåligt, Ganska bra, Mycket bra samt Vet inte/Ingen åsikt.

Det är vanligt att inte ha angett något av de fyra alternativen från ”Mycket dåligt” till ”Mycket bra” på frågan om hur det fungerar att få svar på sina frågor om kommunen och dess verksamhet. Av dem som besvarat frågan tycker nära 7 av 10 att det fungerar mycket eller ganska bra att få svar. Det finns ingen skillnad mellan utrikes födda och inrikes födda eller mellan kvinnor och män. Inte heller finns det skillnader mellan andra grupper, exempelvis utrikes födda med olika lång vistelsetid i Sverige.

En högre andel utrikes födda tycker att kommunens invånare har möjlighet att påverka i kommunen

I SCB:s medborgarundersökning ställs frågor om vad deltagarna tycker om möjligheterna som kommunens invånare har att påverka inom de kommunala verksamheterna, att påverka innehållet i politiska beslut och att delta aktivt i arbetet med utveckling av kommunen.

Utrikes födda tycker i högre grad att möjligheterna som kommunens invånare har att påverka inom de kommunala verksamheterna är mycket eller ganska bra jämfört med inrikes födda, 57 procent jämfört med 33 procent. Bland utrikes födda finns det ingen skillnad mellan könen, medan det bland inrikes födda är en högre andel kvinnor (38 procent) än män (29 procent) som tycker att kommunens invånare har mycket eller ganska goda möjligheter att påverka inom de kommunala verksamheterna.

Tre av fyra utrikes födda personer som bott i Sverige i 0–9 år tycker att kommunens invånare har mycket eller ganska bra möjligheter att påverka. Två av fyra tycker det bland utrikes födda som bott i Sverige 10 år eller mer. Det finns också skillnader mellan födda i och utom Europa, där födda utanför Europa i högre grad än födda i Europa upplever att möjligheterna för invånarna att påverka är mycket eller ganska bra.

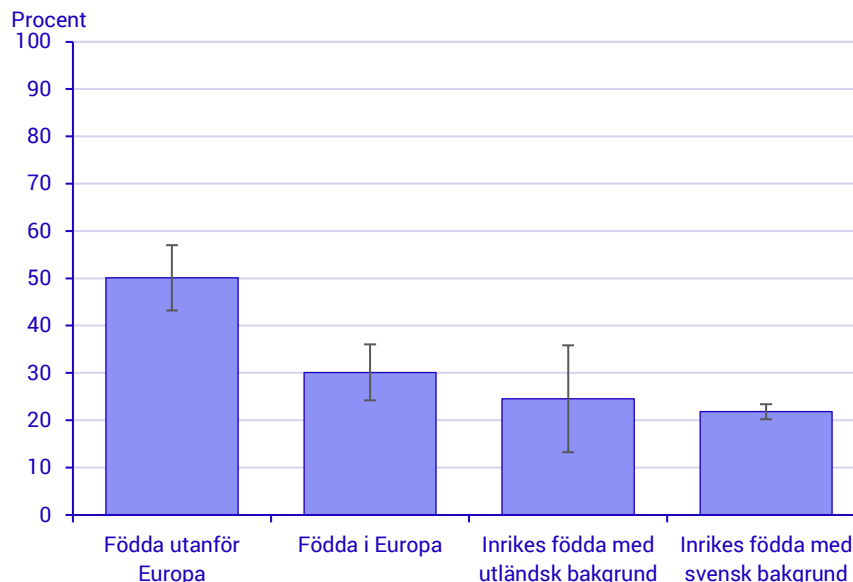
Utrikes födda tycker också i högre grad än inrikes födda att kommunens invånare har mycket bra eller ganska bra möjligheter att påverka politiska beslut. Det gäller omkring 4 av 10 utrikes födda jämfört med drygt 2 av 10 av inrikes födda. Det finns inga skillnader mellan vad kvinnor och män tycker och inte heller skillnader mellan boende i områden med olika socioekonomiska förutsättningar.

Även när det gäller möjligheterna för kommunens invånare att påverka innehållet i politiska beslut finns skillnader efter såväl födelseregion som vistelsetid. Det är bland födda utanför Europa som andelen är högre, ungefär 50 procent, medan födda i Europa svarar mer i nivå med grupperna födda i Sverige. Bland utrikes födda som bott 0–9 år i Sverige uppger 7 av 10 att möjligheterna för kommunens invånare att påverka innehållet i politiska beslut är mycket eller ganska bra. Bland utrikes födda som bott 10 år eller mer i Sverige tycker 3 av 10 det.

Högre andel utrikes födda tycker att kommunens invånare har möjlighet att påverka innehållet i politiska beslut i kommunen

Diagram 27. Vad tycker du om möjligheterna som kommunens invånare har att påverka innehållet i politiska beslut.

Andel som svarat "Mycket bra" eller "Ganska bra".



Källa: SCB:s medborgarundersökning 2023

En större andel utrikes födda än inrikes födda tycker att kommunens invånare har mycket eller ganska bra möjligheter att kunna påverka innehållet i politiska beslut i alla åldersgrupper, utom bland utrikes födda som är 65 år eller äldre. Där finns ingen skillnad jämfört med inrikes födda i samma ålder. För både utrikes och inrikes födda är andelen som tycker att möjligheterna att påverka är mycket eller ganska bra högst i åldersgruppen 18–29 år, 52 procent bland utrikes födda och 30 procent bland inrikes födda. I åldrarna 65 år och äldre är andelen 22 procent.

Hur tycker du om möjligheterna som kommunens invånare har att delta aktivt i arbetet med utveckling av kommunen? (t.ex. medborgardialoger, samråd)

Svarsalternativen är Mycket dåligt, Ganska dåligt, Ganska bra, Mycket bra samt Vet inte/Ingen åsikt.

Frågan om möjligheterna som kommunens invånare har att delta aktivt i arbetet med utveckling av kommunen visar liknande resultat som de två tidigare frågorna. Totalt uppger 49 procent av de utrikes födda och 28 procent av de inrikes födda att möjligheterna är mycket eller ganska bra. Andelen är högre bland unga utrikes födda, utrikes födda som bott 0–9 år i Sverige och utomeuropeiskt födda.

Utrikes födda som bott 0–9 år i Sverige mest positiva till hur kommunen informerar om förändringar

Hur tycker du att kommunen informerar vid större förändringar i kommunen? (t.ex. stadsplanering, byggnationer)

Svarsalternativen är Mycket dåligt, Ganska dåligt, Ganska bra, Mycket bra samt Vet inte/Ingen åsikt.

Utrikes födda tycker i högre grad mycket bra eller ganska bra om hur kommunen informerar vid större förändringar i kommunen. Totalt har 59 procent av utrikes födda och 48 procent av inrikes födda angett något av alternativen ”Mycket bra” eller ”Ganska bra”. Bland utrikes födda är andelen högre för dem som bott i Sverige i mindre än 10 år, 72 procent, medan andelen i gruppen som bott minst 10 år i Sverige inte skiljer sig signifikant från andelen för inrikes födda. Andelen är också högre för födda utanför Europa än födda i Europa.

Synen på förtroende för politiker och tillit till människor

Det finns flera frågor som rör förtroende och tillit i SCB:s medborgarundersökning. Bland annat ställs frågor om förtroende för politiker i riksdagen och i kommunen samt om man kan lita på människor i allmänhet.

Utrikes födda med 0–9 år i Sverige har större förtroende för politiker

Andelen som har mycket eller ganska stort förtroende för politiker i riksdagen skiljer sig inte mellan inrikes och utrikes födda, och inte heller mellan kvinnor och män eller mellan olika åldersgrupper. Totalt uppger 34 procent att de har mycket eller ganska stort förtroende för politiker i riksdagen, allmänt sett. Det är en högre andel som uppger att de har mycket eller ganska stort förtroende för kommunens politiker, 39 procent. Inte heller när det gäller denna fråga finns skillnader mellan utrikes och inrikes födda, varken totalt eller uppdelat efter kön eller efter ålder.

Det finns inga skillnader i förtroende mellan födda i och utanför Europa, varken när det gäller riksdagspolitiker eller kommunens politiker, men däremot mellan utrikes födda med olika vistelsetid. En högre andel bland utrikes födda med 0–9 års vistelsetid i Sverige har mycket eller ganska stort förtroende för politiker jämfört med utrikes födda som har bott i Sverige i 10 år eller mer. Förtroendet i denna grupp är på samma nivå som för inrikes födda.

Allmänt sett, hur stort förtroende har du för...

... politiker i riksdagen?

... kommunens politiker?

Svarsalternativen är Mycket litet, Ganska litet, Ganska stort, Mycket stort samt Vet inte/Ingen åsikt.

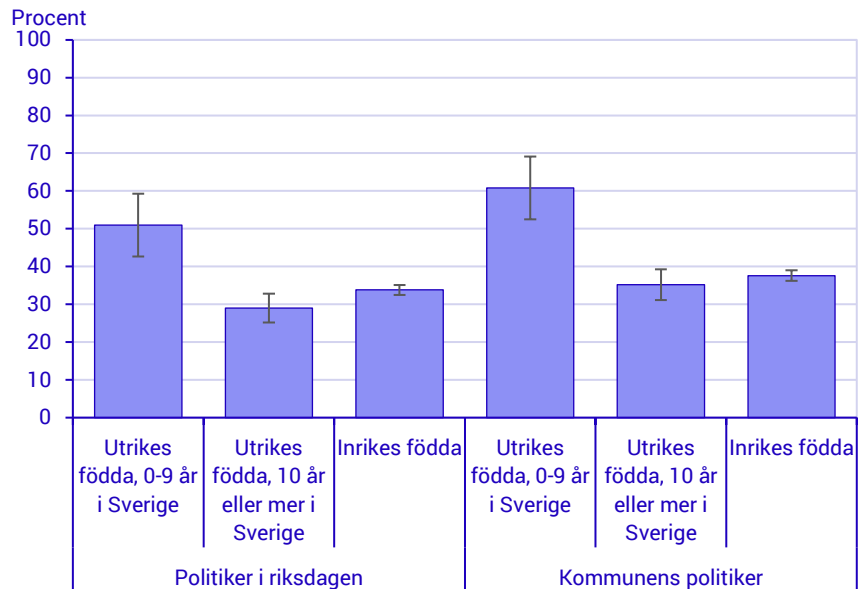
Utrikes födda som bott 0–9 år i Sverige har större förtroende för politiker

Diagram 28 Allmänt sett, hur stort förtroende har du för...

... politiker i riksdagen?

... kommunens politiker?

Andel som svarat "Mycket stort" eller "Ganska stort".



Källa: SCB:s medborgarundersökning 2023

Allmänt sett, tycker du att man kan lita på människor?

Svarsalternativen är Inte alls, Till viss del, Till stor del, Helt och hållet samt Ingen åsikt.

Utrikes födda litar mindre på andra människor

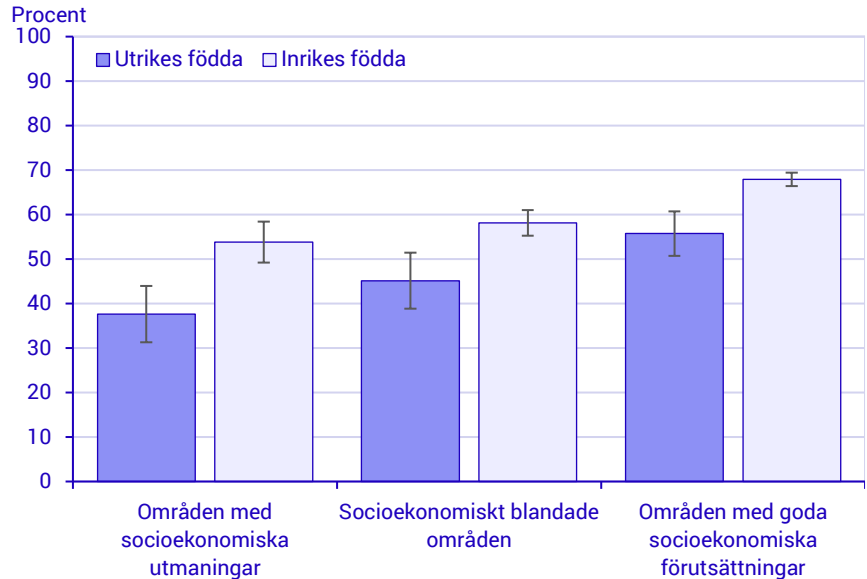
En lägre andel utrikes födda tycker att man till stor del eller helt och hållet kan lita på andra människor jämfört med inrikes födda. Andelen bland utrikes födda är 49 procent och bland inrikes födda 65 procent. Det finns ingen skillnad mellan kvinnor och män. Skillnaden mellan utrikes och inrikes födda är liknande i alla åldersgrupper utom i åldersgruppen 65 år och äldre där det inte finns någon signifikant skillnad mellan utrikes och inrikes födda.

En lägre andel utrikes födda än inrikes födda tycker att man kan lita på människor, oavsett områdets socioekonomiska förutsättningar. Skillnaderna mellan utrikes födda och inrikes födda är ungefär densamma inom alla områden. Bland både utrikes och inrikes födda är andelen högst bland dem som bor i områden med goda socioekonomiska förutsättningar, och lägst bland dem som bor i områden med socioekonomiska utmaningar.

En lägre andel utrikes födda i alla områden tycker att man kan lita på människor

Diagram 29. Allmänt sett, tycker du att man kan lita på människor?

Andel som svarat "Till stor del" eller "Helt och hållet".



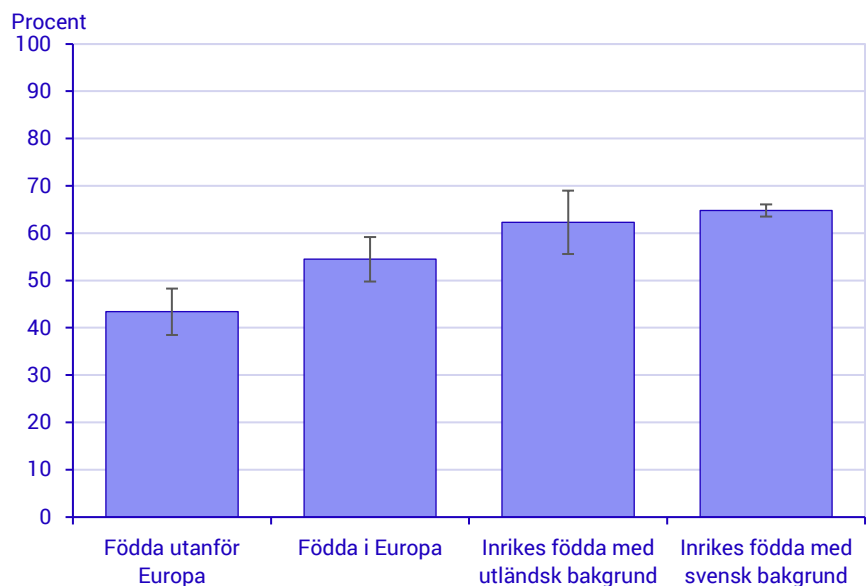
Källa: SCB:s medborgarundersökning 2023

Vid en jämförelse mellan utrikes födda med olika födelse-region och bakgrund är det födda utanför Europa som har lägst andel som tycker att man kan lita på andra människor, 4 av 10. Andelen är lägre både jämfört med inrikes födda med utländsk respektive svensk bakgrund och jämfört med personer födda i Europa. Det finns däremot inga signifikanta skillnader mellan utrikes födda med olika vistelsetid.

Utomeuropeiskt födda tycker i lägre grad att man allmänt sett kan lita på människor

Diagram 30. Allmänt sett, tycker du att man kan lita på människor?

Andel som svarat "Till stor del" eller "Helt och hållet".



Källa: SCB:s medborgarundersökning 2023

Sammanfattande diskussion

Antalet svarande har betydelse för resultaten

I den här rapporten redovisas utrikes och inrikes föddas syn på samhället ur olika perspektiv, utifrån resultat från SCB:s medborgarundersökning 2023. I rapporten har utrikes och inrikes födda jämförts både totalt sett och uppdelat efter kön, ålder, områdets socioekonomiska förutsättningar, födelseregion och bakgrund samt utrikes födda även uppdelat efter vistelsetid. För att grupperna inte skulle bli för små har vi valt relativt grova uppdelningar. Ålder har redovisats med en uppdelning i fyra åldersgrupper och för områdets socioekonomiska förutsättningar används tre grupper. Utrikes födda har delats in i födda utom respektive inom Europa och med 0–9 år respektive 10 år eller mer i Sverige och inrikes födda i utländsk respektive svensk bakgrund. Trots dessa grövre indelningar och trots att SCB:s medborgarundersökning är en stor urvalsundersökning är konfidensintervallen för enskilda grupper ofta stora. Det innebär att det är möjligt att det finns skillnader mellan grupper som vi inte har kunnat mäta. Detta gäller i större utsträckning för utrikes födda, där gruppen totalt sett är mindre och andelen svarande dessutom är lägre än för inrikes födda. Totalt deltog knappt 9 000 utrikes födda personer och omkring 65 000 inrikes födda i undersökningen år 2023. Det gäller också för inrikes födda med utländsk bakgrund, som också är en liten grupp i undersökningen, totalt knappt 1 500 svarande.

Viss motsägelsefullhet i resultaten

Inom de flesta områden som studeras i rapporten finns både frågor där utrikes och inrikes födda svarar på ett liknande sätt och frågor där deras svar skiljer sig åt. Två mönster som framkommer är något motsägelsefulla.

Å ena sidan är utrikes födda ofta mer nöjda med hur kommunens verksamheter fungerar och de upplever i högre grad att det finns bra möjligheter för invånarna att påverka i kommunen. Exempelvis är utrikes födda mer positiva till hur socialtjänst och äldreomsorg fungerar, upplever i högre grad att kommunen arbetar för att förbättra integration och delaktighet i samhället, är mer nöjda med kommunens åtgärder mot skadegörelse eller klotter och upplever i högre grad att invånarna i kommunen har bra möjligheter att påverka innehållet i politiska beslut. Utrikes födda uppger också i högre grad än inrikes födda att de är nöjda med polisens närvaro i kommunen.

Å andra sidan är utrikes födda mindre trygga, upplever i lägre grad att de kan leva sitt liv som de vill i kommunen och upplever i lägre grad att

man kan lita på andra människor. Det är en lägre andel utrikes födda som känner sig trygga i sitt bostadsområde och en högre andel som uppger en oro för att bli utsatta för olika typer av brott. Utrikes födda uppger också i större utsträckning än inrikes födda en oro för att det ska ske en allvarlig samhällsstörning, som en översvämning eller skogsbrand, och att det ska ske en terrorhandling i kommunen.

Inom flera områden finns små eller inga skillnader mellan utrikes och inrikes föddas svar. Det gäller exempelvis om hur olika skolformer fungerar, olika frågor om tillgång till samhällsservice och flera frågor om saker som kan upplevas som problem i kommunen, som exempelvis personer som är påverkade av alkohol och narkotika. Det är inte heller några signifikanta skillnader mellan utrikes och inrikes födda vad gäller förtroende för politiker i riksdagen eller i kommunen.

För vissa frågor är svaren liknande för utrikes födda kvinnor och män och inrikes födda kvinnor, medan inrikes födda män har en annan syn på saken. Det gäller exempelvis om det är viktigt med en blandning av människor från olika kulturer eller bakgrund, där inrikes födda män i lägre grad än övriga grupper tycker att det är viktigt.

Utrikes födda som bott 0–9 år i Sverige har ofta en mer positiv syn än dem som bott längre tid i landet

Det finns ofta skillnader i svar mellan utrikes födda med olika vistelse-tid i Sverige. Det gäller exempelvis hur kommunen sköter verksamheter som socialtjänst och äldreomsorg, åsikter om polisens närvaro i kommunen och möjligheterna för invånarna att påverka i kommunen. På dessa frågor svarar utrikes födda generellt sett mer positivt än inrikes födda, och det gäller särskilt gruppen som bott 0–9 år i Sverige.

Även när det gäller flera av frågorna som rör olika potentiella problem i kommunen finns skillnader efter vistelsetid, där utrikes födda som bott i Sverige i 0–9 år i lägre utsträckning upplever att något är ett mycket eller ganska stort problem i kommunen jämfört med såväl utrikes födda som bott 10 år eller mer i Sverige som inrikes födda. Det gäller exempelvis om man upplever att det är ett problem med våldsbrott i kommunen, om det är ett problem med personer eller gäng som bråkar eller stör samt om det är ett problem med inbrott eller stölder. För dessa frågor är det totalt sett ingen skillnad mellan utrikes och inrikes födda. Det gäller också om det är ett problem med narkotikahandel i kommunen, där det bland män är en lägre andel utrikes födda som uppger att det är ett mycket eller ganska stort problem. Det gäller dock endast utrikes födda som varit 0–9 år i Sverige, medan svaren från dem som bott 10 år eller mer i Sverige liknar dem som inrikes födda ger.

Att det finns skillnader mellan utrikes födda med olika vistelsetid i Sverige kan betyda att synen på samhället förändras med ökande tid i landet. Liknande mönster ses också i vissa fall för födda utanför Europa jämfört med födda i Europa, vilket kan tyda på att ursprungslandet kan

ha betydelse. Samtidigt har utomeuropeiskt födda i genomsnitt bött en kortare tid i Sverige än personer födda i Europa, vilket också kan ha betydelse för resultaten. Att kombinera födelseregion och vistelsetid ger dock ofta för stora osäkerhetsintervall för att det ska gå att uttala sig säkert om skillnader mellan dessa grupper.

Vissa skillnader mellan inrikes födda med utländsk bakgrund respektive svensk bakgrund

Födda i Sverige med utländsk bakgrund skiljer sig åt från dem med svensk bakgrund i ett fåtal frågor. Det gäller exempelvis hur de upplever att kommunen är som plats att bo och leva på och om de kan vara den de är och leva sitt liv som de vill. För båda dessa frågor instämmer inrikes födda med utländsk bakgrund i lägre utsträckning än dem med svensk bakgrund. För vissa frågor urskiljer sig svaren för födda i Sverige med utländsk bakgrund även jämfört med utrikes födda. Exempelvis uppger en större andel inrikes födda med utländsk bakgrund att det är ett problem med inbrott och stölder i kommunen där de bor, både jämfört med dem med svensk bakgrund och jämfört med utrikes födda.

Inrikes födda med utländsk bakgrund har en betydligt yngre åldersstruktur än såväl personer med svensk bakgrund som utrikes födda, något som kan ha betydelse för resultaten. När det gäller kommunen som en plats att bo och leva på finns också skillnader mellan åldersgrupper och det är möjligt att det delvis är åldersskillnaderna som speglas i resultatet för inrikes födda med utländsk bakgrund. Frågan om att leva sitt liv som man vill ställs utifrån exempelvis religion och etnicitet, där inrikes födda med utländsk bakgrund sannolikt i många fall identifierar sig på liknande sätt som sina utrikes födda föräldrar.

Ofta skillnader mellan områden med olika socioekonomiska förutsättningar

För flera frågor märks tydliga skillnader mellan boende i områden med olika socioekonomiska förutsättningar. Det gäller exempelvis frågor om trygghet, oro för att bli utsatt för brott och om man kan lita på andra människor, där tryggheten och tilliten är lägre i områden med socioekonomiska utmaningar än i områden med goda socioekonomiska förutsättningar. Ofta finns också skillnader mellan utrikes och inrikes födda inom respektive typ av områden, men i vissa fall finns enbart skillnader mellan utrikes födda totalt sett. Det gäller exempelvis frågorna om hur man upplever kommunen som plats att bo och leva på och om man kan rekommendera andra att flytta till kommunen. För dessa frågor tycks skillnaden mellan utrikes och inrikes födda till stor del hänga samman med att utrikes och inrikes födda bor i olika typer av områden. Utrikes och inrikes födda är inte jämnt fördelade mellan områden med olika socioekonomiska förutsättningar. Det är en större andel utrikes födda än inrikes födda som bor i områden med socioekonomiska utmaningar, medan förhållandet är det omvända för områden med goda socioekonomiska förutsättningar.

Kort om statistiken

Mer information hittar du här:
[SCB:s medborgarundersökning](#)

Resultat från undersökningen för redovisas för riket, länen samt deltagande kommuner i SCB:s statistikdatabas med uppdelning efter kön, åldersgrupp, utbildningsnivå, inkomstnivå, var man bor i kommunen och hur länge man har bott i kommunen:
[Statistikdatabasen](#)

Om Medborgarundersökningen

SCB:s medborgarundersökning är en attitydundersökning som genomförs varje höst på uppdrag av kommuner. I undersökningen får kommunens invånare tycka till om sin kommun och dess verksamheter. Några av de områden som undersöks är skola och omsorg, boende och boendemiljö, trygghet i samhället, jämlikhet och integration samt förtroende. Förutom urvalet för de deltagande kommunerna görs också ett mindre nationellt tilläggsurval på regionnivå, vilket gör att det går att redovisa resultat för olika grupper i befolkningen. Resultaten i rapporten bygger på undersökningen som genomfördes hösten 2023.

I undersökningen ingår personer 18 år och äldre och urvalet är stratifierat på kön och ålder. Totalt ingick år 2023 ca 206 000 personer i urvalet och andelen svarande var 36 procent. I tabellen på nästa sida redovisas antal svarande totalt och per redovisningsgrupp.

Det finns olika statistiska metoder för att kompensera för det bortfall som uppstår i urvalsundersökningar. På SCB används ofta kalibrerad viktning av svaren, så även i Medborgarundersökningen. I SCB:s medborgarundersökning viktas utifrån juridiskt kön korsat med ålder, inkomst, utbildningsnivå och födelseland grupperat på inrikes och utrikes född. Svarsandelen varierar tydligt mellan dessa grupper. Kvinnor svarar oftare än män, äldre oftare än yngre, höginkomsttagare oftare än låginkomsttagare, högutbildade oftare än lågutbildade samt inrikes födda oftare än utrikes födda. Andelen svarande bland utrikes födda var 21 procent och andelen bland inrikes födda 40 procent.

Resultaten redovisas som andelsskattningar med 95-procentiga felmarginaler. De visas i diagram som felstaplar och i tabeller under symbolen \pm . Felmarginalerna anger inom vilket spann det sanna värdet, med 95 procents sannolikhet, ligger. Om det finns en skillnad mellan två andelsskattningar, inklusive felmarginaler, beskrivs detta som att värdena är signifikant skilda från varandra.

I flera av frågorna finns svarsalternativet ”vet inte” och/eller ”ingen åsikt”. Dessa svar redovisas i de flesta fall som uppgift saknas och ingår inte vid beräkningen av andelar. För några frågor fick de svarande ange fler än ett svarsalternativ och andelarna summerar därför inte till 100 procent. Frågornas svarsalternativ anges i anslutning till redovisningen av frågan och om flera svarsalternativ var möjliga anges detta där.

Antal svarande i olika grupper

	Utrikes födda			Inrikes födda		
	Kvinnor	Män	Båda könen	Kvinnor	Män	Båda könen
Ålder						
18–29 år	500	500	1 000	3 600	2 500	6 100
30–49 år	1 300	1 100	2 400	6 400	5 100	11 500
50–64 år	1 500	1 200	2 700	10 300	8 800	19 100
65 år och äldre	1 500	1 400	2 900	14 200	14 300	28 500
Födelseregion och bakgrund						
Födda utanför Europa	1 900	1 700	3 600	-	-	-
Födda i Europa	3 000	2 400	5 400	-	-	-
Inrikes födda med utländsk bakgrund	-	-	-	800	600	1 500
Inrikes födda med svensk bakgrund	-	-	-	33 700	30 000	63 700
Vistelsetid i Sverige						
0–9 år	1 100	1 000	2 100	-	-	-
10 år eller mer	3 800	3 100	6 900	-	-	-
Områdets socioekonomiska förutsättningar						
Områden med socioekonomiska utmaningar	900	800	1 700	2 600	2 300	4 900
Socioekonomiskt blandade områden	1 400	1 200	2 600	9 500	8 000	17 500
Områden med goda socioekonomiska förutsättningar	2 600	2 100	4 600	22 400	20 300	42 800
Totalt	4 900	4 100	9 000	34 500	30 700	65 200

Antalen är avrundade till hundratal och summan av grupper stämmer därför inte alltid överens med totalen.

Definitioner och förklaringar

Ålder

Ålder redovisas i fyra grupper: 18–29 år, 30–49 år, 50–64 år samt 65 år och äldre.

Födelseregion och bakgrund

Utrikes födda delas upp efter om de är födda utom eller inom Europa. Personer med okänt födelseland har förts till gruppen födda utom Europa.

Inrikes födda har delats in i två grupper efter bakgrund. Inrikes födda med utländsk bakgrund avser personer födda i Sverige med två utrikes födda föräldrar. I gruppen med svensk bakgrund ingår personer med en utrikes och en inrikes född förälder samt personer med två inrikes födda föräldrar.

Vistelsetid i Sverige

Utrikes födda delas in i två grupper efter vistelsetid i Sverige: 0–9 år och 10 år eller mer. Vistelsetid avser den sammanlagda tid en person har varit folkbokförd i Sverige till och med 31 december 2023.

Områdets socioekonomiska förutsättningar

Indelningen efter områdets socioekonomiska förutsättningar är en gruppering av Regionala statistikområden (RegSO). Sverige delas in i totalt 3 363 områden. Antalet områden i kommunerna varierar från två till 147 områden.

Den tidigare myndigheten Delegationen mot segregation (Delmos) och SCB har på uppdrag av regeringen tagit fram ett index som belyser hur områden förhåller sig till varandra avseende socioekonomisk status. Indexet baseras på andelen med låg ekonomisk standard, andelen med förgymnasial utbildningsnivå samt andelen som är långtidsarbetslösa och/eller har långvarigt ekonomiskt bistånd. Utifrån värdet på det socioekonomiska indexet klassificeras ett RegSO i en av fem områdestyper, som här redovisas sammanslaget i tre grupper:

- Områden med socioekonomiska utmaningar
 - Områden med stora socioekonomiska utmaningar och områden med socioekonomiska utmaningar
- Socioekonomiskt blandade områden
- Områden med goda socioekonomiska förutsättningar
 - Områden med goda socioekonomiska förutsättningar och områden med mycket goda socioekonomiska förutsättningar.

I rapporten används det område en person var folkbokförd i per den 31 december 2023. Områdenas klassificering bygger på uppgifter för år 2022.

Både det socioekonomiska indexet och områdestyperna publiceras på SCB, [Socioekonomiskt index efter RegSO. År 2011 - 2022. PxWeb](#) och finns tillgängliga i det webbaserade uppföljningssystemet Segregationsbarometern, som Boverket ansvarar för: [Om Segregationsbarometern - Segregationsbarometern](#)

