







Forskning och utveckling inom offentlig sektor (myndigheter)

Bra att veta när du besvarar blanketten

-  Informationsikonen klickar du på för att få mer information.
-  Kontrollen visas om det finns svar som du måste ändra för att blanketten ska kunna skickas in till SCB.
-  Kontrollen visas om det finns svar som du måste ändra eller kommentera för att blanketten ska kunna skickas in till SCB.
-  Kontrollen visas om det finns svar som du bör kontrollera och eventuellt kommentera.
-  Kontrollen visas om det finns svar som du bör kontrollera.
Blanketten innehåller automatiska hopp mellan frågor. Vilka frågor som presenteras beror på vilka svar du lämnar i föregående frågor. Du kommer därför eventuellt inte att få upp samtliga frågor, utan endast de frågor som är aktuella för dig.
-  Uppgifterna sparas automatiskt när du går vidare till nästa sida. Klicka på "Spara" längst ner på sidan om du vill spara tidigare.
Du loggas ut automatiskt efter 60 minuter och förlorar uppgifterna på sidan om du inte sparar eller går till nästa sida i blanketten.
Du kan spara, logga ut och logga in så många gånger du vill och komma tillbaka till samma sida där du var senast.
Du har möjlighet att ändra eller komplettera uppgifterna i blanketten och skicka in den på nytt. Det är den senast inskickade blanketten som lagras.
Endast en person i taget kan vara inloggad.



Instruktioner

Forskning och utvecklingsverksamhet (FoU) under 2021

För att alla myndigheter, även internationellt, ska lämna jämförbara uppgifter har Organisationen för ekonomiskt samarbete och utveckling (OECD) arbetat fram följande definition:

Forskning och utveckling (FoU) består av kreativt och systematiskt arbete med syfte att öka kunskapsmängden samt att hitta nya tillämpningar av befintlig kunskap inom vetenskapens alla fält.

För att en aktivitet ska räknas som FoU bör den karaktäriseras av:

Nyskapande: FoU-verksamhet har som syfte att skapa ny kunskap och att hitta nya tillämpningar av befintlig kunskap.

Kreativitet: FoU-verksamheten baseras på originella koncept och hypoteser.

Ovisshet: FoU-verksamhetens utfall går inte att med säkerhet veta på förhand. Ovissheten gäller även åtgången av ekonomiska och personella resurser.

Systematik: FoU-verksamheten utförs systematiskt samt är planerad och budgeterad.


Överförbarhet och/eller reproducerbarhet: FoU-verksamhet avser leda till resultat som potentiellt kan överföras och/eller reproduceras.

Har myndigheten finansierat eller bedrivit FoU-verksamhet under 2021?

Här ingår all FoU-verksamhet som utförts under 2021, både sådan ni utfört själva och sådan ni betalat andra för att utföra. Det har inte någon betydelse när medlen har betalats eller kommer att betalas ut.

- Ja
 Nej

A. Finansiering av FoU som utförts av andra under 2021 (utlagd FoU)

Till **utlagd FoU** räknas all verksamhet som uppfyller kriterierna för vad som är FoU  och utförs av någon annan i Sverige eller utomlands, men som ni betalar för. Räkna även med bidrag som myndigheten lämnat för FoU, t.ex. till universitet och högskolor.

FoU-verksamheten ska också ha utförts under 2021. Det har inte någon betydelse när medlen har betalats eller kommer att betalas ut.


Vi vill att ni rapporterar finansiering både till andra FoU-utförare där ni förbehåller er rätten till resultatet (uppdrag) och där ni inte gör det (bidrag).

A. Har myndigheten finansierat FoU som utförts av annan organisation under 2021?

- Ja
 Nej

A. Finansiering av FoU som utförts av andra under 2021 (utlagd FoU), forts.




A1. Utlagd FoU fördelad efter utförare

Till **utlagd FoU** räknas all verksamhet som uppfyller kriterierna för vad som är FoU  och utförs av någon annan, men som ni betalar för. FoU-verksamheten ska också ha utförts under 2021, och det spelar ingen roll när medlen har betalats eller kommer att betalas ut. Vi vill att ni rapporterar finansiering både till andra FoU-utförare där ni förbehåller er rätten till resultatet (uppdrag) och där ni inte gör det (bidrag).

Kostnader för konsulter och övrig inhyrd personal ska ingå i utlagd FoU om deras arbete sker utan er inblandning, utanför er FoU-verksamhet. I annat fall betraktas projektet som egen FoU och redovisas i avsnitt B.


Alla belopp ska anges i tusental kronor. Exempel: Två miljoner (2 000 000) – skriv 2000.


Om underlag för exakta uppgifter saknas eller är svårtillgängliga kan uppskattningar eller avrundningar göras. Samtliga belopp ska anges i tusental kronor.

Utförare/mottagande enheter	Betalt belopp i tusental kronor	
Sverige		
Företag	<input type="text"/>	000 kr
Forskningsinstitut (t.ex. institut inom RISE-gruppen) 	<input type="text"/>	000 kr
Försvarsmyndigheter 	<input type="text"/>	000 kr
Statliga myndigheter exkl. försvarsmyndigheter 	<input type="text"/>	000 kr
Kommuner och regioner (f.d. landsting)	<input type="text"/>	000 kr
Lokala och regionala FoU-enheter	<input type="text"/>	000 kr
Universitet och högskolor	<input type="text"/>	000 kr
Privata icke-vinstdrivande utförare (även finansiering direkt till enskilda forskare)	<input type="text"/>	000 kr
<hr/>		
Utlandet		
Företag i utlandet	<input type="text"/>	000 kr
Universitet och högskolor i utlandet	<input type="text"/>	000 kr
Statliga enheter i utlandet	<input type="text"/>	000 kr
Internationella organisationer i utlandet	<input type="text"/>	000 kr
Privata icke-vinstdrivande utförare (även finansiering direkt till enskilda forskare) i utlandet	<input type="text"/>	000 kr
<hr/>		
Summa utlagd FoU	<input type="text" value="0"/>	000 kr
		2019 Tusental kronor
	<input type="text" value="152 114"/>	000 kr

A. Finansiering av FoU som utförts av andra under 2021 (utlagd FoU), forts.**A1.1. Utlagd FoU fördelad efter utförare, forts.**

Fördela utlagd FoU efter uppdrag respektive bidrag.

Uppdrag innebär att ni finansierat annan enhet  utanför den egna regionen att utföra FoU-arbete åt er. Den betalande parten, er region, förbehåller sig oftast rätten till resultatet.

Bidrag innebär att ni finansierat FoU-verksamhet som understöd till annan enhet  utanför den egna regionen (i Sverige eller utomlands). Den mottagande parten förbehåller sig oftast rätten till resultatet.

Summa utlagd FoU 000 kr

Hur stor del av utlagd FoU (se ovan) har varit i form av uppdrag respektive bidrag?

Uppdrag	Bidrag	Totalt
<input type="text"/> %	<input type="text"/> %	<input type="text" value="0"/> %

Eventuella kommentarer på fördelning på uppdrag respektive bidrag

[◀ Bakåt](#)

 Spara

[Spara och fortsätt](#)

Välj sida

[Gå till sida](#)




A. Finansiering av FoU som utförts av andra under 2021 (utlagd FoU), forts.

A2. Utlagd FoU fördelad efter finansieringskälla

Ange hur utlagd FoU, som upptagits i avsnitt A1 fördelas efter finansieringskälla.

Alla belopp ska anges i tusental kronor. *Exempel: Två miljoner (2 000 000) – skriv 2000.*

Om underlag för exakta uppgifter saknas eller är svårtillgängliga kan uppskattningar eller avrundningar göras.

Utlagd FoU från avsnitt A1	<input type="text" value="160 000"/>	000 kr
2021 Tusental kronor		
Sverige		
Direkta statsanslag	<input type="text"/>	000 kr
Självfinansiering (även krediter för FoU-verksamhet) 	<input type="text"/>	000 kr
Företag	<input type="text"/>	000 kr
Universitet och högskolor	<input type="text"/>	000 kr
Försvarsmyndigheter 	<input type="text"/>	000 kr
Statliga myndigheter exkl. försvarsmyndigheter	<input type="text"/>	000 kr
Kommuner och regioner (f.d. landsting)	<input type="text"/>	000 kr
Offentliga forskningsstiftelser 	<input type="text"/>	000 kr
Branschorganisationer (t.ex. SKR)	<input type="text"/>	000 kr
Privata icke-vinstdrivande finansärer	<input type="text"/>	000 kr
Utlandet		
Företag i utlandet	<input type="text"/>	000 kr
Statliga enheter i utlandet	<input type="text"/>	000 kr
EU:s ramprogram för FoU	<input type="text"/>	000 kr
EU-medel exkl. ramprogram för FoU	<input type="text"/>	000 kr
Internationella organisationer i utlandet exkl. EU	<input type="text"/>	000 kr
Privata icke-vinstdrivande finansärer i utlandet	<input type="text"/>	000 kr
Summa utlagd FoU	<input type="text" value="0"/>	000 kr

A. Finansiering av FoU som utförts av andra under 2021 (utlagd FoU), forts.

A2.1. Utlagd FoU 2021 finansierad via direkta statsanslag efter anslagsnummer.

Fördela utlagd FoU som finansierats av direkta statsanslag efter *anslagsnummer*

Genom att trycka på förstöringsglaset under rubriken "Anslagsnummer" får ni upp ett fönster där ni kan söka efter ert anslagsnummer eller anslag. Ni kan också leta upp vilket anslagsnummer ni ska ange i den bifogade PDF-filen "Anslag och anslagsnummer". För att lägga till flera anslag, klicka på "Lägg till anslag".



Anslag och anslagsnummer

Direkta statsanslag  000 kr

Anslagsnummer (7 siffror)	Anslagsnamn	
<input type="text"/>		<input type="text"/> 000 kr
<input type="text"/>		<input type="text"/> 000 kr
<input type="text"/>		<input type="text"/> 000 kr

 Lägg till anslag

Kontrollera att summan stämmer

Tryck på beräkna eller spara och kontrollera att summan stämmer. 000 kr

A. Finansiering av FoU som utförts av andra under 2021 (utlagd FoU), forts.

A3. Utlagd FoU fördelad efter syfte/ändamål

Ange hur utlagd FoU från avsnitt A1 fördelat sig på primära syften/ändamål. Om ett projekt omfattar flera ändamål, fördela om möjligt beloppet på dessa. Den FoU som inte kan fördelas på mer specificerade ändamål ska redovisas på allmän vetenskaplig utveckling.

Alla belopp ska anges i tusental kronor. Exempel: Två miljoner (2 000 000) – skriv 2000.

Om underlag för exakta uppgifter saknas eller är svårtillgängliga kan uppskattningar eller avrundningar göras.

Utlagd FoU från avsnitt A1		160 000	000 kr
Syfte / ändamål		2021 Tusental kronor	
Främjande/förbättring av:			
Jordbruk, skogsbruk, jakt och fiske <i>i</i>	<input type="text"/>		000 kr
Industriell verksamhet m.m. <i>i</i>	<input type="text"/>		000 kr
Energi- och vattenförsörjning <i>i</i>	<input type="text"/>		000 kr
Transport, telekommunikation och annan infrastruktur <i>i</i>	<input type="text"/>		000 kr
Fysisk miljö och naturvård <i>i</i>	<input type="text"/>		000 kr
Hälsa- och sjukvård <i>i</i>	<input type="text"/>		000 kr
Politiska och sociala system, strukturer och processer <i>i</i>	<input type="text"/>		000 kr
Kultur, fritid, religion och massmedia <i>i</i>	<input type="text"/>		000 kr
Undervisning <i>i</i>	<input type="text"/>		000 kr
Utforskning och utnyttjande av jorden och atmosfären <i>i</i>	<input type="text"/>		000 kr
Allmän vetenskaplig utveckling <i>i</i>	<input type="text"/>		000 kr
Kunskap om rymden <i>i</i>	<input type="text"/>		000 kr
Försvar <i>i</i>	<input type="text"/>		000 kr
Summa utlagd FoU		0	000 kr


A3.1. Fördela summan från "Allmän vetenskaplig utveckling" på forskningsämnesområde

Fördela summan under allmän vetenskaplig utveckling efter forskningsämnesområde.

Alla belopp ska anges i tusental kronor. Exempel: Två miljoner (2 000 000) - skriv 2000.

	2021 Tusental kronor	
Allmän vetenskaplig utveckling	160 000	000 kr
Forskningsämnesområde		
Naturvetenskap	<input type="text"/>	000 kr
Teknik	<input type="text"/>	000 kr
Medicin och hälsovetenskap	<input type="text"/>	000 kr
Lantbruksvetenskap	<input type="text"/>	000 kr
Samhällsvetenskap	<input type="text"/>	000 kr
Humaniora	<input type="text"/>	000 kr
Fördelad summa	0	000 kr

B. FoU som utförts av er under 2021 (egen FoU)

Till **egen FoU** räknas all verksamhet som uppfyller kriterierna för vad som är FoU  och som utförts under ledning av er personal. Även FoU som görs på beställning av någon annan räknas som egen FoU.

FoU-verksamheten ska också ha utförts under 2021, och det har inte någon betydelse när medlen har betalats eller kommer att betalas ut.

B. Har organisationen bedrivit egen FoU under 2021?

- Ja
 Nej

B. FoU som utförts av er under 2021 (egen FoU), forts.

B1. Egen FoU fördelad efter typ av kostnad/investering









Fördela egen FoU som utfördes under 2021 efter typ av kostnad/investering. Räkna även med den FoU som gjorts på beställning av andra.

Redovisa belopp exklusive avdragsgill moms.

Alla belopp ska anges i tusental kronor. *Exempel: Två miljoner (2 000 000) – skriv 2000.*

Om underlag för exakta uppgifter saknas eller är svårtillgängliga kan uppskattningar t.ex. genom kalkyler göras. En uppskattning av FoU-verksamhetens andel av en gemensam kostnad/investering kan t.ex. baseras på andelen FoU-personal i förhållande till all personal.

Klicka på informationsikonerna för att se vad som ska ingå på respektive post.

Typ av kostnad/investering relaterad till egen FoU			
Rörelsekostnader	Tusental kronor		
Ersättning till anställda 		<input type="text"/>	000 kr
Kostnader för konsulter och inhyrd personal 		<input type="text"/>	000 kr
Andra rörelsekostnader 		<input type="text"/>	000 kr
Investeringar 	Tusental kronor		
Byggnader, mark och fastigheter 		<input type="text"/>	000 kr
Maskiner och inventarier 		<input type="text"/>	000 kr
Programvaror 		<input type="text"/>	000 kr
Andra immateriella anläggningstillgångar 		<input type="text"/>	000 kr
Summa egen FoU		<input type="text" value="0"/>	000 kr
		<input type="text" value="1 185 375"/>	000 kr
		2019	Tusental kronor

B. FoU som utförts av er under 2021 (egen FoU), forts.

B3. Egen FoU fördelad efter finansieringskälla

Fördela egen FoU från avsnitt B1 efter finansieringskälla.

	Tusental kronor	
Egen FoU från avsnitt B1	1 385 375	000 kr
<hr/>		
Interna finansieringskällor		
Självfinansiering (även krediter för FoU-verksamhet) i	<input type="text"/>	000 kr
Direkta statsanslag	1 085 375	000 kr
<hr/>		
Externa finansieringskällor		
Sverige		
Företag	300 000	000 kr
Universitet och högskolor	<input type="text"/>	000 kr
Försvarsmyndigheter i	<input type="text"/>	000 kr
Statliga myndigheter exkl. försvarsmyndigheter	<input type="text"/>	000 kr
Kommuner och regioner (f.d. landsting)	<input type="text"/>	000 kr
Branschorganisationer	<input type="text"/>	000 kr
Offentliga forskningsstiftelser i	<input type="text"/>	000 kr
Privata icke-vinstdrivande finansiärer	<input type="text"/>	000 kr
<hr/>		
Utlandet		
Företag i utlandet	<input type="text"/>	000 kr
Statliga enheter i utlandet	<input type="text"/>	000 kr
EU:s ramprogram för FoU i	<input type="text"/>	000 kr
EU-medel exkl. ramprogram för FoU i	<input type="text"/>	000 kr
Internationella organisationer i utlandet exkl. EU	<input type="text"/>	000 kr
Privata icke-vinstdrivande finansiärer i utlandet	<input type="text"/>	000 kr
Summa egen FoU	1 385 375	000 kr

B. FoU som utförts av er under 2021 (egen FoU), forts.**B3.1. Egen FoU fördelad efter finansieringskälla, forts.**

Fördela egen FoU efter *uppdrag* respektive *bidrag*.

Uppdrag innebär att myndigheten mottagit medel som kompensation för att utföra FoU-arbete åt en annan enhet ¹ utanför myndigheten (i Sverige eller utomlands). Den betalande parten förbehåller sig oftast rätten till resultatet.

Bidrag innebär att myndigheten mottagit medel som understöd för den egna forskningsverksamheten från en annan enhet ¹ utanför den egna myndigheten (i Sverige eller utomlands). Den mottagande parten, er myndighet, förbehåller sig oftast rätten till resultatet.

Summa externa finansieringskällor 000 kr

Beräkna

Av de externa medel ni mottagit (se ovan) för att utföra egen FoU under 2021, hur stor andel har kommit i form av uppdrag respektive bidrag?

Uppdrag	Bidrag	Totalt
<input type="text"/> %	<input type="text"/> %	<input type="text" value="0"/> %

Eventuella kommentarer på fördelningen på uppdrag respektive bidrag

B. FoU som utförts av er under 2021 (egen FoU), forts.**B3.2. Egen FoU 2021 finansierad via direkta statsanslag efter anslagsnummer**

Fördela egen FoU som finansierades av direkta statsanslag efter *anslagsnummer*.

Genom att trycka på förstoringsglasat under rubriken "Anslagsnummer" får ni upp ett fönster där ni kan söka efter ert anslagsnummer eller anslag. Ni kan också leta upp vilket anslagsnummer ni ska ange i den bifogade PDF-filen "Anslag och anslagsnummer". För att lägga till flera anslag, klicka på "Lägg till anslag".



Anslag och anslagsnummer

Direkta statsanslag enligt B2: 000 kr

Anslagsnummer (7 siffror)	Anslagsnamn	
<input type="text"/>		<input type="text"/> 000 kr
<input type="text"/>		<input type="text"/> 000 kr
<input type="text"/>		<input type="text"/> 000 kr

+ Lägg till anslag

Kontrollera att summan stämmer


Tryck på beräkna och kontrollera att summan stämmer. 000 kr

Beräkna

B. FoU som utförts av er under 2021 (egen FoU), forts.

B4. Egen FoU fördelad efter typ av FoU

Fördela egen FoU från avsnitt B1 efter typ av FoU.

	Tusental kronor
Egen FoU från avsnitt B1	<input type="text" value="1 385 375"/> 000 kr
	Andel i procent
Typ av FoU	
Grundforskning 	<input type="text"/> %
Tillämpad forskning 	<input type="text"/> %
Utvecklingsverksamhet 	<input type="text"/> %
Summa	<input type="text" value="0"/> %

B. FoU som utförts av er under 2021 (egen FoU), forts.

B5. Egen FoU fördelad efter forskningsämnesområde

Ange hur egen FoU i avsnitt B1 fördelat sig på forskningsämnesområden.

Summa egen FoU från avsnitt B1	<input type="text" value="1 385 375"/> 000 kr
Forskningsämnesområde	
Naturvetenskap	<input type="text"/> 000 kr
Teknik	<input type="text"/> 000 kr
Medicin och hälsovetenskap	<input type="text"/> 000 kr
Lantbruksvetenskap	<input type="text"/> 000 kr
Samhällsvetenskap	<input type="text"/> 000 kr
Humaniora	<input type="text"/> 000 kr
Fördelad summa	<input type="text" value="0"/> 000 kr

B. FoU som utförts av er under 2021 (egen FoU), forts.

B6. Egen FoU fördelad efter syfte/ändamål

Fördela egen FoU från avsnitt B1 på primära syften/ändamål.

Om ett projekt omfattar flera ändamål, fördela om möjligt beloppet på dessa. Den FoU som inte kan fördelas på mer specificerade ändamål ska redovisas på allmän vetenskaplig utveckling.

Alla belopp ska anges i tusental kronor. *Exempel: Två miljoner (2 000 000) – skriv 2000.*

Om underlag för exakta uppgifter saknas eller är svårtillgängliga kan uppskattningar eller avrundningar göras.

Egen FoU från avsnitt B1		1 385 375	000 kr
Syfte / ändamål	2021	Tusental	kronor
Jordbruk, skogsbruk, jakt och fiske 	<input type="text"/>		000 kr
Industriell verksamhet m.m 	<input type="text"/>		000 kr
Energi- och vattenförsörjning 	<input type="text"/>		000 kr
Transport, telekommunikation och annan infrastruktur 	<input type="text"/>		000 kr
Fysisk miljö och naturvård 	<input type="text"/>		000 kr
Hälso- och sjukvård 	<input type="text"/>		000 kr
Politiska och sociala system, strukturer och processer 	<input type="text"/>		000 kr
Kultur, fritid, religion och massmedia 	<input type="text"/>		000 kr
Undervisning 	<input type="text"/>		000 kr
Utforskning och utnyttjande av jorden och atmosfären 	<input type="text"/>		000 kr
Allmän vetenskaplig utveckling 	<input type="text"/>		000 kr
Kunskap om rymden 	<input type="text"/>		000 kr
Försvar 	<input type="text"/>		000 kr
Summa		0	000 kr

B. FoU som utförts av er under 2021 (egen FoU), forts.**B6.1. Fördela summan från "Allmän vetenskaplig utveckling" på forskningsämnesområde**

	2021 Tusental kronor	
	885 375	000 kr
Forskningsämnesområde		
Naturvetenskap	<input type="text"/>	000 kr
Teknik	<input type="text"/>	000 kr
Medicin och hälsovetenskap	<input type="text"/>	000 kr
Lantbruksvetenskap	<input type="text"/>	000 kr
Samhällsvetenskap	<input type="text"/>	000 kr
Humaniora	<input type="text"/>	000 kr
Fördelad summa	0	000 kr

B. FoU som utförts av er under 2021 (egen FoU), forts.

B8. Egen FoU fördelad efter län

Fördela egen FoU efter region (län).

Vi vill att ni utgår från var de anställda, konsulter och övrig inhyrd personal som utfört FoU-verksamheten, i huvudsak bedrivit arbetet.

Vänligen ange i vilket/vilka län er FoU-verksamhet har utförts.

Alla belopp ska anges i tusental kronor. Exempel: Två miljoner (2 000 000) – skriv 2000.

	Tusental kronor	
Egen FoU från avsnitt B1	1 385 375	000 kr
Stockholm	<input type="text"/>	000 kr
Uppsala	<input type="text"/>	000 kr
Södermanland	<input type="text"/>	000 kr
Östergötland	<input type="text"/>	000 kr
Jönköping	<input type="text"/>	000 kr
Kronoberg	<input type="text"/>	000 kr
Kalmar	<input type="text"/>	000 kr
Gotland	<input type="text"/>	000 kr
Blekinge	<input type="text"/>	000 kr
Skåne	<input type="text"/>	000 kr
Halland	<input type="text"/>	000 kr
Västra Götaland	<input type="text"/>	000 kr
Värmland	<input type="text"/>	000 kr
Örebro	<input type="text"/>	000 kr
Västmanland	<input type="text"/>	000 kr
Dalarna	<input type="text"/>	000 kr
Gävleborg	<input type="text"/>	000 kr
Västernorrland	<input type="text"/>	000 kr
Jämtland	<input type="text"/>	000 kr
Västerbotten	<input type="text"/>	000 kr
Norrbottn	<input type="text"/>	000 kr
Summa	0	000 kr

C. Personal i egen FoU-verksamhet 2021

Redovisa uppgifter om FoU-personal i er egen FoU-verksamhet. Även personal som leder och administrerar FoU-verksamheten ska tas med.

Frågorna i avsnitt C1 och C3 avser regionens **egna anställda** som arbetar inom regionens egen FoU-verksamhet.

Avsnitt C2 och C4 avser **konsulter och övrig inhyrd personal** som arbetar inom regionens egen FoU-verksamhet.

C1.1. Antal anställda i FoU-verksamheten fördelade efter yrke den 31/12 2021

Antal anställda i FoU-verksamheten bör relatera till ersättning till anställda.

I avsnitt B1 angav ni summa ersättning till anställda till:	900 000 000 kr	
Antal anställda i FoU-verksamhet	Kvinnor	Män
Antal forskare, produktutvecklare eller motsvarande 	<input type="text"/>	<input type="text"/>
Antal understödjande personal 	<input type="text"/>	<input type="text"/>
Totalt antal anställda i FoU	0	0
		Totalt
		0

C. Personal i egen FoU-verksamhet 2021, forts.

C1.2. Antal anställda i FoU-verksamheten med forskarexamen den 31/12 2021

	Kvinnor	Män	
I avsnitt C 1.1 angav ni antalet anställda till:	62	40	
Antal anställda i FoU-verksamhet	Kvinnor	Män	Totalt
Antal anställda med forskarexamen (licentiat- eller doktorexamen avlagd i Sverige eller utomlands)	<input type="text"/>	<input type="text"/>	0

C. Personal i egen FoU-verksamhet 2021, forts.

C2. Antal konsulter och inhyrd personal i er FoU-verksamhet fördelade efter yrke den 31/12 2021



Redovisa antal konsulter och övrig inhyrd personal i er FoU-verksamhet den 31/12 2021.

Om attributen kön och/eller yrke inte är kända kan uppskattningar göras. Antalet konsulter och inhyrd personal bör relatera till kostnaderna för dessa.

I avsnitt B1 angav ni summa kostnader för konsulter och inhyrd personal till:	200 000 000 kr		
Antal personer i FoU-verksamhet	Kvinnor	Män	
Antal forskare, produktutvecklare eller motsvarande	<input type="text" value="20"/>	<input type="text" value="20"/>	
Antal understödjande personal	<input type="text" value="2"/>	<input type="text" value="2"/>	Totalt
Totalt antal personer i FoU	<input type="text" value="22"/>	<input type="text" value="22"/>	<input type="text" value="44"/>

Beräkna

C. Personal i egen FoU-verksamhet 2021, forts.

C3. Antal interna helårspersoner i FoU-verksamheten under 2021



En helårsperson motsvarar det arbete som en heltidsanställd person utför under ett år. En heltidsanställd som ägnar halva sin arbetstid åt FoU utför arbete som motsvarar 0,5 helårspersoner. En person kan aldrig utföra mer arbete än det som motsvarar en helårsperson, även om personen i fråga har arbetat övertid.

Antal helårspersoner som utgjordes av anställda bör relatera till ersättningen till anställda.



I avsnitt B1 angav ni summa ersättning till anställda till:	900 000 000 kr		
	Kvinnor	Män	
Forskare, produktutvecklare eller motsvarande	<input type="text"/>	<input type="text"/>	
Understödjande FoU-personal (bl.a teknisk och administrativ personal)	<input type="text"/>	<input type="text"/>	Totalt
Totalt antal helårspersoner för FoU	<input type="text" value="0"/>	<input type="text" value="0"/>	<input type="text" value="0"/>

C. Personal i egen FoU-verksamhet 2021, forts.

C4. Antal helårspersoner i er FoU-verksamhet som utgjordes av konsulter och inhyrd personal

Redovisa antal helårspersoner som har utgjorts av konsulter och inhyrd personal i FoU-verksamheten.

Om attributen kön och/eller yrke inte är kända kan uppskattningar göras. Utfört arbete motsvarande antal helårspersoner som utgjordes av inhyrd personal och konsulter bör relatera till kostnaden för dessa.

I avsnitt B1 angav ni summa kostnader för konsulter och inhyrd personal till:	200 000 000 kr	
	Kvinnor	Män
Forskare, produktutvecklare eller motsvarande 	<input type="text"/>	<input type="text"/>
Understödjande personal 	<input type="text"/>	<input type="text"/>
Totalt antal helårspersoner för FoU	<input type="text" value="0"/>	<input type="text" value="0"/>
		Totalt
		<input type="text" value="0"/>

D. Prognos för FoU-verksamhet under 2022 (egen FoU)







D1. Planerar myndigheten att bedriva FoU-verksamhet under 2022?

- Ja
- Nej

D. Prognos för FoU-verksamhet under 2022 egen FoU, forts.

D2. Ungefär hur stora kostnader och investeringar för egen FoU-verksamhet kommer myndigheten att ha under 2022?

Vi efterfrågar här en totalsumma av följande poster:

- | | |
|---|--|
| Rörelsekostnader | Investeringar |
| - Ersättning till anställda  | - Byggnader, mark och fastigheter  |
| - Kostnader för konsulter och inhyrd personal  | - Maskiner och inventarier  |
| - Andra rörelsekostnader  | - Andra immateriella anläggningstillgångar  |

Alla belopp ska anges i tusental kronor. Exempel: Två miljoner (2 000 000) – skriv 2000.

Tusental kronor

 000 kr

Eventuella kommentarer

D3. Ungefär hur många helårspersoner kommer era anställda att utgöra i den egna FoU-verksamheten under 2022?

En **helårsperson** motsvarar det arbete som en heltidsanställd person utför under ett år. En heltidsanställd som ägnar halva sin arbetstid åt FoU utför arbete som motsvarar 0,5 helårspersoner. En person kan aldrig utföra mer arbete än det som motsvarar en helårsperson, även om personen i fråga har arbetat övertid.

Forskare, produktutvecklare eller motsvarande



Understödjande personal



D4. Ungefär hur många helårspersoner kommer utgöras av konsulter och övrig inhyrd personal i den egna FoU-verksamheten under 2022?

Konsulter och övrig inhyrd personal redovisas här om:

- FoU-projektet drivs av er, och
- Konsulterna och den övriga inhyrda personalen utför sitt arbete i er FoU-verksamhet.

Forskare, produktutvecklare eller motsvarande



Understödjande personal



E. Användning av artificiell intelligens

Vi frågar efter användningen av AI och de utgifter som är kopplade till användningen. Dessa frågor avser hela myndigheten, inte bara eventuell FoU-verksamhet. Tänk på att rådfråga andra funktioner inom myndigheten, till exempel en it-ansvarig, om du inte ensam kan svara på frågorna.

E1. Användning av AI

Artificiell intelligens (AI) syftar till system som uppvisar intelligent beteende genom att analysera sin omgivning och agera, med någon nivå av självbestämmande, för att uppnå specifika mål. AI-baserade system kan vara ren mjukvara eller inbyggda i hårdvara. Exempel på användningsområden för AI är..

- Bild- och videoanalys för diagnostik eller ansiktsgenkänning baserat på datorseende eller röstigenkänning,
- Automatisk översättning, tal-till-text program, textanalys eller chatbotar baserade på natural language processing,
- Beslutsstöd, säkerhetssystem, trafikanalys, bedrägeriupptäckt, rekommendations-system, flödesoptimering eller rekrytering baserat på machine learning,
- Autonoma drönare, självlärande robotar för produktions- eller lagerarbete eller självkörande bilar.

E1.1. Har myndigheten använt AI-baserad mjuk- eller hårdvara under 2021?

Frågan avser både egenutvecklad och köpt mjuk- eller hårdvara eller tillgång till en tjänst, t. ex. via molntjänster. Aktiviteten behöver **inte** vara slutförd/driftsatt.

Räkna **inte** med användning av sökmotorer, personliga virtuella assistenter eller mobilappar.

- Ja, för att utveckla eller utöka kunskap om kunder eller användare (t.ex. användning av chatbotar för kundtjänst, rekommendationer av produkter eller tjänster, förbättra och skapa innehåll automatiskt)
- Ja, för att utveckla en ny produkt eller tjänst
- Ja, för att förbättra en existerande produkt eller tjänst
- Ja, för att utveckla eller förbättra interna processer (t.ex. optimering av processer, rekrytering)
- Ja, skriv vad:
-
- Nej

Användning av AI, forts.

E1.2. Var något eller några av följande ett hinder för myndighetens användning av AI-baserad mjuk- eller hårdvara under 2021?

Markera ett svar på varje rad.

	Nej, inget hinder	Ja, ett visst hinder	Ja, ett stort hinder	Inte relevant	Vet inte
Kunskap om tillgänglig teknologi och tillämpningar	<input type="radio"/>	<input type="radio"/>	<input type="radio"/>	<input type="radio"/>	<input type="radio"/>
Anställdas kompetens, utbildning eller erfarenhet	<input type="radio"/>	<input type="radio"/>	<input type="radio"/>	<input type="radio"/>	<input type="radio"/>
Kompatibilitet med existerande utrustning eller mjukvara	<input type="radio"/>	<input type="radio"/>	<input type="radio"/>	<input type="radio"/>	<input type="radio"/>
Data (t.ex. kvalitetsproblem, brist på data)	<input type="radio"/>	<input type="radio"/>	<input type="radio"/>	<input type="radio"/>	<input type="radio"/>
Möjlighet att experimentera	<input type="radio"/>	<input type="radio"/>	<input type="radio"/>	<input type="radio"/>	<input type="radio"/>
Vision eller AI-strategi	<input type="radio"/>	<input type="radio"/>	<input type="radio"/>	<input type="radio"/>	<input type="radio"/>
Kostnad för tjänster eller utrustning	<input type="radio"/>	<input type="radio"/>	<input type="radio"/>	<input type="radio"/>	<input type="radio"/>
Datasäkerhets- eller integritetsfrågor	<input type="radio"/>	<input type="radio"/>	<input type="radio"/>	<input type="radio"/>	<input type="radio"/>
Juridiska eller etiska frågor	<input type="radio"/>	<input type="radio"/>	<input type="radio"/>	<input type="radio"/>	<input type="radio"/>
Annat, skriv vad:	<input type="radio"/>	<input type="radio"/>	<input type="radio"/>		
<input type="text"/>					

E2. Utgifter för AI

Artificiell intelligens (AI) syftar till system som uppvisar intelligent beteende genom att analysera sin omgivning och agera, med någon nivå av självbestämmande, för att uppnå specifika mål. AI-baserade system kan vara ren mjukvara eller inbyggda i hårdvara. Exempel på användningsområden för AI är..

- Bild- och videoanalys för diagnostik eller ansiktsgenkänning baserat på datorseende eller röstigenkänning,
- Automatisk översättning, tal-till-text program, textanalys eller chatrobotar baserade på natural language processing,
- Beslutsstöd, säkerhetssystem, trafikanalys, bedrägeriupptäckt, rekommendations-system, flödesoptimering eller rekrytering baserat på machine learning,
- Autonoma drönare, självlärande robotar för produktions- eller lagerarbete eller självkörande bilar.

E2.1. Hur stora utgifter för hårdvara (datautrustning) och mjukvara som avsåg AI hade myndigheten under 2021? ⓘ

Redovisa de utgifter som är sammankopplade med er **användning** av AI. Om myndigheten inte hade några kostnader som avsåg AI, skriv 0. Uppgifterna kan uppskattas.

Tusental kronor	
Totala it-utgifter för AI	<input type="text"/> 000 kr

E2.2. Hur stora utgifter för köp av it-tjänster som avsåg AI hade myndigheten under 2021? ⓘ

Redovisa de utgifter för köp av it-tjänster som är sammankopplade med er **användning** av AI. Köp av it-tjänster avser köp av it-funktioner utan att ni behöver investera i it-utrustning. Om myndigheten inte hade några kostnader som avsåg AI, skriv 0. Uppgifterna kan uppskattas.

Tusental kronor	
Utgifter för it-tjänster avseende AI	<input type="text"/> 000 kr
Summa utgifter för AI	<input type="text" value="0"/> 000 kr