

## *Folkhögskolan vår- och höstterminen 2013*

Folk high school spring and autumn term 2013

---

### I korta drag

#### Verksamhet 2013

Antalet kursdeltagare uppgick under vårterminen till 86 300 och under höstterminen till 83 500. Motsvarande uppgifter för år 2012 var 85 000 för såväl vår- som höstterminen.

#### 28 500 deltagare i snitt på långa kurser

Folkhögskolornas långa kurser, 15 dagar eller längre, hade under våren 28 000 deltagare (hösten 28 900). Antal kvinnliga deltagare var under våren 17 300 (hösten 17 700) och antalet män var 10 700 (hösten 11 300).

På långa allmänna kurser fanns 10 900 deltagare (hösten 11 200) och på långa särskilda kurser 16 200 deltagare (hösten 16 600). För påbyggnadsutbildningen uppgick antalet deltagare till 110 (hösten 90). För Extra platser Allmän kurs var antalet deltagare under våren 800 för att under hösten uppgå till 1 000.

De korta statsbidragsberättigade kurserna (1–14 dagar) hade under våren 44 800 deltagare och under hösten var antalet deltagare 40 600.

#### Utbildningsnivå

Av deltagarna på långa kurser med redovisad utbildningsnivå var cirka hälften av deltagarna korttidsutbildade under våren som under hösten. Med korttidsutbildade avses deltagare med en tidigare högsta utbildning motsvarande högst 2-årig gymnasieutbildning.

#### Invandrade på långa kurser

Antalet invandrade kursdeltagare som deltog i långa kurser under 2013 uppgick till 9 700 vilket utgör 17 procent av alla deltagare på långa kurser.

#### Kulturprogram och uppdragsutbildning

Under året anordnades 1 500 kulturprogram under våren och under hösten uppgick antalet kulturprogram till 1 200. På folkhögskolornas uppdragsutbildningar var antalet deltagare 6 600 under våren (hösten 6 400).



Sonia Biörkeröth, SCB, tel. 019-17 63 84,  
sonia.biorkeroth@scb.se



Tomas Östlund, FBR, tel. 08-412 48 25,  
tomas.ostlund@folkbildning.se

Statistiken har producerats av SCB, som ansvarar för officiell statistik inom området.

ISSN 1654-3440 Serie UF – Utbildning och forskning. Utkom den 16 maj 2014.  
URN:NBN:SE:SCB-2013-UF22SM1401\_pdf  
Tidigare publicering: Se avsnittet Fakta om statistiken.  
Utgivare av Statistiska meddelanden är Stefan Lundgren, SCB.

## Innehåll

<b>Statistiken med kommentarer</b>	<b>3</b>
<b>Verksamhet 2013</b>	<b>4</b>
<b>Kurstyp</b>	<b>5</b>
<b>Funktionsnedsättning och språkliga hinder</b>	<b>8</b>
<b>Distansutbildning</b>	<b>8</b>
<b>Utbildningsbakgrund</b>	<b>9</b>
<b>Åldersfördelning</b>	<b>10</b>
<b>Pedagogisk personal hösten 2013</b>	<b>11</b>
<b>Tabeller</b>	<b>12</b>
Teckenförklaring	12
1. Deltagare i statsbidragsberättigade folkhögskolekurser våren 2013 och hösten 2013	12
2. Kurstyp fördelat efter deltagarveckor, deltagare, kön och termin, antal och procent	15
2. Type of course by study weeks, participants, genus and term, member and per cent	15
2a. Deltagare i folkhögskolekurser våren 2013 fördelade efter kurstyp	16
2b. Deltagare i folkhögskolekurser hösten 2013 fördelade efter kurstyp	17
3. Deltagare i statsbidragsberättigade folkhögskolekurser våren och hösten 2013	18
4. Deltagare med funktionsnedsättning i statsbidragsberättigade folkhögskolekurser våren och hösten 2013 efter kurstyp och funktionsnedsättning	19
5. Deltagare i folkhögskolekurser våren och hösten 2013 efter län och huvudmannagrupp	20
6. Deltagare i folkhögskolekurser våren 2011 till hösten 2013	21
7a. Verksamhetsredovisning vårterminen 2013	22
7b. Verksamhetsredovisning höstterminen 2013	28
8. Pedagogisk personal 2013	34
<b>Fakta om statistiken</b>	<b>38</b>
<b>Detta omfattar statistiken</b>	<b>38</b>
Definitioner och förklaringar	38
<b>Så görs statistiken</b>	<b>43</b>
<b>Statistikens tillförlitlighet</b>	<b>43</b>
<b>Bra att veta</b>	<b>43</b>
Annan statistik	43
<b>In English</b>	<b>44</b>
<b>Summary</b>	<b>44</b>
<b>List of tables</b>	<b>44</b>
<b>List of terms</b>	<b>45</b>

## Statistiken med kommentarer

---

### Folkbildning

Folkbildning är fri och frivillig och skall tillgodose framför allt de vuxna medborgarnas bildningsbehov, i vid mening.

Riksdagen har formulerat fyra syften för folkbildning (prop. 2005/06:192, Lära, växa och förändra).

- bidra till att stärka och utveckla demokratin
- bidra till att göra det möjligt för människor att påverka sin livssituation och skapa engagemang att delta i samhällsutvecklingen
- bidra till att utjämna utbildningsklyftor och höja bildnings- och utbildningsnivån i samhället
- bidra till att bredda intresset för och öka delaktigheten i kulturlivet

### Folkhögskolan

Till skillnad från andra skolformer är folkhögskolan inte bunden till centralt fastställda läroplaner. Varje folkhögskola bestämmer själv sin verksamhet med hänsyn till skolans ideologiska och kunskapsmässiga inriktning. Verksamheter som syftar till att utjämna utbildningsklyftor och höja utbildningsnivån i samhället skall prioriteras liksom verksamhet som riktar sig till utbildningsmässigt, socialt och kulturellt missgynnade personer.

Folkhögskolan kan ge grundskolekompetens, gymnasiekompetens och yrkesutbildning.

Folkhögskolorna kan bedrivas som rörelseskolor, dvs. skolor som drivs av folk-rörelser, stödföreningar och andra organisationer (t.ex. arbetarrörelsen, nykterhetsrörelsen, fria samfund och svenska kyrkan) eller som landsting och region-skolor.

Varje folkhögskola skall enligt förordningen om statsbidrag till folkbildningen (SFS 1991:977 med ändring 1992:737, 1998:973, 2000:1451 samt 2006:1499) anordna allmänna kurser som årligen omfattar minst 15 procent av verksamheten. Dessa kurser kännetecknas av ett brett ämnesval. De allmänna och särskilda kurserna har en längd om minst 15 kursdagar. Folkhögskolan anordnar även korta kurser om 1–14 kursdagar.

Folkbildningsrådet, (FBR) som inrättades den 1 juli 1991, har till uppgift att fördela statsbidragen enligt förordningen samt att kontinuerligt följa upp och utvärdera verksamheten. Detta görs bl.a. med hjälp av de statistikinsamlingar som SCB har i uppdrag att göra åt Folkbildningsrådet. Resultat från dessa insamlingar redovisas i denna publikation.

Källa: Folkbildning 2013 Årsskrift om folkbildningen i samhället. och Årsredovisning med verksamhetsberättelse 2012 (Folkbildningsrådet 2013).

## Verksamhet 2013

På de långa kurserna, finansierade via det allmänna statsbidraget (allmän kurs, särskild kurs och påbyggnadsutbildning), har antalet deltagare (person som deltagit i folkhögskolekurs) minskat med 260 jämfört med föregående år.

Mätt i deltagarveckor (se Definitioner och förklaringar) svarade dessa kurser för 90 procent av den statsbidragsberättigade kursverksamheten.

### Folkhögskolornas verksamhet. Antal

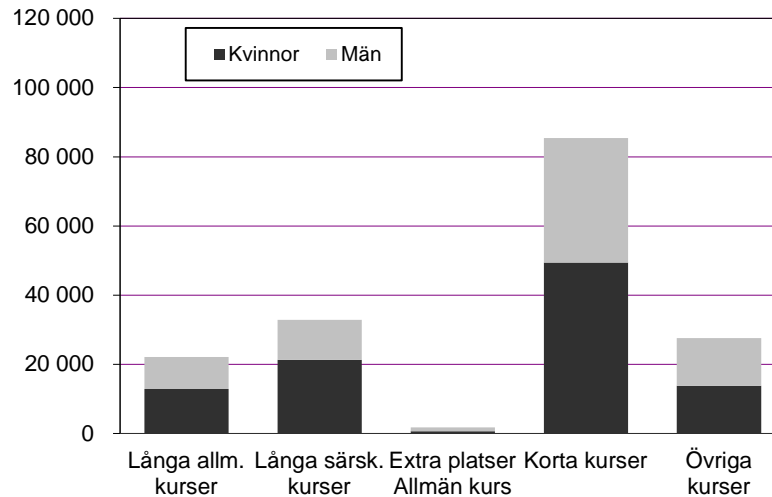
Kurstyp	Deltagarveckor		Deltagare		Kvinnor		Män	
	2013	2012	Vt 2013	Ht 2013	Vt 2013	Ht 2013	Vt 2013	Ht 2013
<b>TOTALT KURSER</b> <sup>1</sup>	<b>1 095 149</b>	<b>1 067 691</b>	<b>86 299</b>	<b>83 491</b>	<b>49 996</b>	<b>48 067</b>	<b>36 303</b>	<b>35 424</b>
Allmän kurs	387 106	394 235	10 866	11 229	6 407	6 467	4 459	4 762
Särskilda kurser	476 271	483 520	16 188	16 636	10 542	10 722	5 646	5 914
Påbyggnadsutbildning	3 348	2 943	110	94	64	49	46	45
Extra platser Allmän kurs	32 051	.	824	975	321	428	503	547
<b>Summa långa kurser</b>	<b>898 776</b>	<b>880 698</b>	<b>27 988</b>	<b>28 934</b>	<b>17 334</b>	<b>17 666</b>	<b>10 654</b>	<b>11 268</b>
Korta kurser	59 384	62 026	44 840	40 593	26 028	23 347	18 812	17 246
Öppen folkbildning	2 511	3 118	6 901	7 571	3 491	3 914	3 410	3 657
<b>Summa korta kurser</b>	<b>61 895</b>	<b>65 144</b>	<b>51 741</b>	<b>48 164</b>	<b>29 519</b>	<b>27 261</b>	<b>22 222</b>	<b>20 903</b>
<b>Summa folkbildning kurser</b>	<b>960 671</b>	<b>945 842</b>	<b>79 729</b>	<b>77 098</b>	<b>46 853</b>	<b>44 927</b>	<b>32 876</b>	<b>32 171</b>
Kulturprogram	5 384	5 600	135 491	107 140	76 240	60 772	59 251	46 368
Introduktionsprogram i gymnasieskolan	5 293	5 962	178	109	81	63	97	46
Uppdrag LAN/af	552	776	27	19	10	7	17	12
Uppdrag kommun/ Migrationsverket	19 883	29 918	597	382	318	212	279	170
Uppdrag, övrigt	44 344	39 014	2 947	3 167	1 567	1 702	1 380	1 465
Vuxenutbildning, uppdrag	2 447	2 866	60	81	37	59	23	22
Komvuxkurs	-	-	-	-	-	-	-	-
Orienteringskurs, uppdrag	-	-	-	-	-	-	-	-
Studiemotiverande folkhögskolekurs (SMF)	61 959	43 313	2 761	2 635	1 130	1 097	1 631	1 538
<b>Summa övrig utbildning kurser</b>	<b>134 478</b>	<b>121 849</b>	<b>6 570</b>	<b>6 393</b>	<b>3 143</b>	<b>3 140</b>	<b>3 427</b>	<b>3 253</b>

1) Uppgifter från Kulturprogram ingår inte i summa Totalt kurser.

## Kurstyp

Av de olika kurstyperna (se Definitioner och förklaring) är alla statsbidragsberättigade utom uppdragsutbildningarna.

### Deltagare i folkhögskolekurser 2013 fördelade efter kurstyp. Antal



## Långa kurser

Långa kurser (längre än 14 dagar), finansierade via det allmänna statsbidraget, utgörs av allmän och särskild kurs samt påbyggnadsutbildning. Från 2013 finns även Extra platser Allmän kurs som finansieras med särskilt statsbidrag. Under vårterminen uppgick antalet deltagare på de långa kurserna till 28 000 och under höstterminen till 28 900. Antalet kvinnor (som studerade på långa kurser) var under våren 17 300 och under hösten 17 700. Antalet män uppgick under våren till 10 700 och under hösten till 11 300.

### Allmän kurs

Antalet deltagare på allmän kurs var under våren 10 900 och under hösten 11 200. Under såväl våren som hösten uppgick kvinnornas andel till cirka 60 procent och männens till 40 procent.

Bland deltagarna på allmän kurs, oavsett termin, var det 90 procent som studerade allmänteoretisk inriktning (Allmän, bred ämnesinriktning och Allmän, dominerad av basämnena).

### Särskild kurs

Antalet deltagare på särskild kurs var under våren 16 200 och under hösten 16 600. Andelen kvinnor uppgick på våren såväl som på hösten till cirka 65 procent. Motsvarande siffra för männen var 35 procent.

De långa särskilda kurserna hade oavsett termin flest antal deltagare på kurser i estetiska ämnen, beteendekunskap och humaniora samt samhällsvetenskapliga ämnen. Av deltagarna, oavsett termin, valde cirka 35 procent en estetisk inriktning. Antalet deltagare på särskild kurs har en marginell ökning sedan 2012.

### Påbyggnadsutbildning

Under 2013 uppgick antalet kursdeltagare till 200 och könsfördelningen var jämn. Under året valde 85 procent av männen en utbildning inriktad mot musik. Ungefär hälften av kvinnorna valde däremot en utbildning inom hälso- och sjukvård. Antalet deltagare under 2012 uppgick till 170.

### Extra platser Allmän kurs

Extra platser Allmän kurs finansieras med särskilda medel från regeringen. Är till för ungdomar utan gymnasiekompetens och som tidigare har gått en Studiemotiverande folkhögskolekurs.

Under vårterminen var det 800 ungdomar och under hösten 1 000. Kvinnornas andel under våren var 39 procent och för männen 61 procent. Under hösten uppgick andelen kvinnor till 44 procent och för männen till 56 procent.

### Korta kurser

De korta kurserna är den kursstyp som har flest kursdeltagare av folkhögskolans statsbidragsberättigade kurser. Det kan vara från en dags ledarkurs till 14 dagars estetisk kurs. Under våren var det 44 800 och under hösten 40 600 deltagare. Antalet deltagare på korta kurser har minskat med 3 300 jämfört med föregående år.

Under 2013 valde 58 procent av deltagarna en kurs med samhällsvetenskaplig inriktning eller inom beteendekunskap, humaniora. Andelen kvinnor som valt någon av dessa inriktningar uppgick till 53 procent (männen 64 procent).

### Öppen folkbildning

Öppen folkbildning infördes 1 januari 2006. Det kan t.ex. vara en kurs med deltagare som inte kan förväntas vara regelbundna i sina studier eller en seminarierie kring en angelägen fråga. Antalet deltagare inom Öppen folkbildning har minskat med 150 sedan 2012.

Deltagarantalet under våren 2013 uppgick till 6 900 och under hösten till 7 600. Andelen kvinnor och män var jämnt fördelat under såväl våren som hösten.

Under våren valde 43 procent av deltagarna att studera ett ämne inom samhällsvetenskap. Av kvinnorna var det 40 procent och av männen 46 procent som valde detta ämnesområde.

Under hösten 2013 valde däremot 23 procent av deltagarna en kurs inom beteendevetenskap, humaniora. Av kvinnorna valde 12 procent denna kursinriktning och för männen uppgick andelen till 35 procent.

### Kulturprogram

Under året anordnades 1 500 kulturaktiviteter för allmänheten på våren och under hösten uppgick antalet till 1 200. Antalet personer som deltog i eller besökte ett kulturprogram under 2013 uppgick till 242 600, en ökning med 5 700 personer sedan föregående år.

De kulturprogram som var inriktade på sång och musik, utställning och drama-föreställningen hade flest deltagare. Av kvinnorna valde 76 procent och 79 procent av männen ett arrangemang med någon av dessa kulturinriktningar.

### Uppdrag

Antalet inrapporterade deltagare uppgick till 6 600 under våren (hösten 6 400). Motsvarande uppgifter för år 2012 var 5 700 för våren (hösten 5 900).

Antalet deltagare på uppdragsutbildningarna har ökat med 1 300 jämfört med föregående år.

**Uppdrag Introduktionsprogram i gymnasieskolan**

Omkring 290 ungdomar deltog i denna verksamhet under året. Andelen kvinnor och män var jämnt fördelad. Antalet deltagare var 330 under föregående år.

**Uppdrag Länsarbetsnämnden/Arbetsförmedlingen (LAN/af)**

Antalet kursdeltagare var drygt 50 och könsfördelningen var jämn. Av kursdeltagarna valde alla en allmän, bred ämnesinriktning.

**Uppdragskurser via kommuner**

Antalet kursdeltagare på uppdragskurser via kommuner (Uppdrag kommun/Migrationsverket och Vuxenutbildning uppdrag) uppgick till 1 100 under 2013. Andelen kvinnor uppgick till 56 procent och motsvarande andel för männen var 44 procent.

De huvudsakliga kursinriktningarna var allmänteoretisk och Svenska för invandrade. Av deltagarna valde 25 procent en allmänteoretisk inriktning och 73 procent studerade Svenska för invandrade. Antalet deltagare som studerat Svenska för invandrade (inom ovan nämnda uppdragskurser) har minskat med cirka 700 sedan föregående år.

**Uppdrag Övrigt**

Under 2013 var antalet deltagare cirka 6 100. Andelen kvinnor uppgick till 53 procent och andelen män till 47 procent. Under vårterminen var det flest deltagare (42 procent) inom samhällsvetenskaplig inriktning. Av kvinnorna valde 30 procent denna kursinriktning, motsvarande siffra för männen var 55 procent.

Även under hösten var det kurser med samhällsvetenskaplig inriktning som samlade flest deltagare (43 procent). Av kvinnorna valde 34 procent denna kursinriktning, motsvarande siffra för männen var 53 procent.

Svenska för invandrade lästes av 22 procent av deltagarna under våren för att under hösten endast uppgå till endast 3 procent.

**Studiemotiverande folkhögskolekurs**

Arbetsförmedlingen anvisar platserna och bekostar aktivitetsstöd.

Antalet deltagare under 2013 var 5 400 elever, en ökning med 1 600 personer jämfört med föregående år. Andelen kvinnor under både 2012 och 2013 uppgick till 41 procent, motsvarande andel för männen var 59 procent.

Av såväl kvinnor som män under 2013 valde 78 procent en allmänteoretisk kurs.

## Funktionsnedsättning och språkliga hinder

Folkhögskolorna har som mål att ha en hög grad av tillgänglighet för människor med olika typer av funktionsnedsättning. I de fall en deltagare har mer än en funktionsnedsättning har skolan rapporterat den funktionsnedsättning som inverkat mest på deltagarens livsföring. Andelen deltagare med funktionsnedsättning på långa kurser finansierade via det allmänna statsbidraget var 20 procent under 2013. Invandrade med brister i svenska språket utgjorde 13 procent på de långa kurserna.

Antalet deltagare med funktionsnedsättning (inkl. språklig funktionsnedsättning) har ökat med drygt 400 sedan föregående år. Antalet har ökat både på de korta och på de långa kurserna. På de korta kurserna uppgår ökningen till två procent, och på de långa kurserna till en procent.

### Kursdeltagare med funktionsnedsättning eller brister i svenska språket. Antal

	Vt 2011	Ht 2011	Vt 2012	Ht 2012	Vt 2013	Ht 2013
<b>Långa kurser</b>						
Funktionsnedsättning	4 346	4 688	4 542	4 663	4 683	4 732
Språklig funktionsnedsättning <sup>1</sup>	1 114	1 059	1 040	944	956	920
<b>Summa funktionsnedsättningar</b>	<b>5 460</b>	<b>5 747</b>	<b>5 582</b>	<b>5 607</b>	<b>5 639</b>	<b>5 652</b>
Invandrade med brister i svenska språket	3248	3 436	3 379	3 509	3 568	3 462
<b>Korta kurser</b>						
Funktionsnedsättning	4 478	5 974	4 346	5 179	4 898	4 770
Språklig funktionsnedsättning <sup>1</sup>	13	15	24	23	51	15
<b>Summa funktionsnedsättningar</b>	<b>4 491</b>	<b>5 989</b>	<b>4 370</b>	<b>5 202</b>	<b>4 949</b>	<b>4 785</b>
Invandrade med brister i svenska språket	142	101	117	55	83	90

1) Dyslexi.

## Distansutbildning

Under 2013 har drygt 730 kurser bedrivits som distansutbildning, under 2012 uppgick antalet till drygt 690. Antalet deltagare på kurser med distansutbildning har ökat med 550 sedan föregående år.

Det ämnesområde som dominerade på distanskurserna var Beteendekunskap, humaniora. Av kvinnorna valde 23 procent (männen 32 procent) detta ämnesområde. Kurser inriktade mot Annan ledarutbildning inklusive organisation samlade flest antal deltagare.

### Distansutbildning. Antal

Kurstyp	Vt 2013					Ht 2013				
	Antal kurser	Delta-gar-veckor	Delta-gare	Antal kvinnor	Antal män	Antal kurser	Delta-gar-veckor	Delta-gare	Antal kvinnor	Antal män
<b>Totalt</b>	<b>363</b>	<b>53 881</b>	<b>5 197</b>	<b>3 531</b>	<b>1 666</b>	<b>365</b>	<b>47 815</b>	<b>5 368</b>	<b>3 729</b>	<b>1 639</b>
Långa allmänna kurser	75	10 757	727	489	238	56	6 218	532	373	159
Långa särskilda kurser	258	42 053	4 107	2 832	1 275	280	39 978	4 330	3 016	1 314
Påbyggnadsutbildning	2	452	43	39	4	1	198	22	20	2
Extra platser Allmän kurs	3	109	5	4	1	5	392	22	9	13
Korta kurser	24	495	311	163	148	18	783	435	290	145
Övrig kursverksamhet	1	15	4	4	-	5	246	27	21	6



## Utbildningsbakgrund

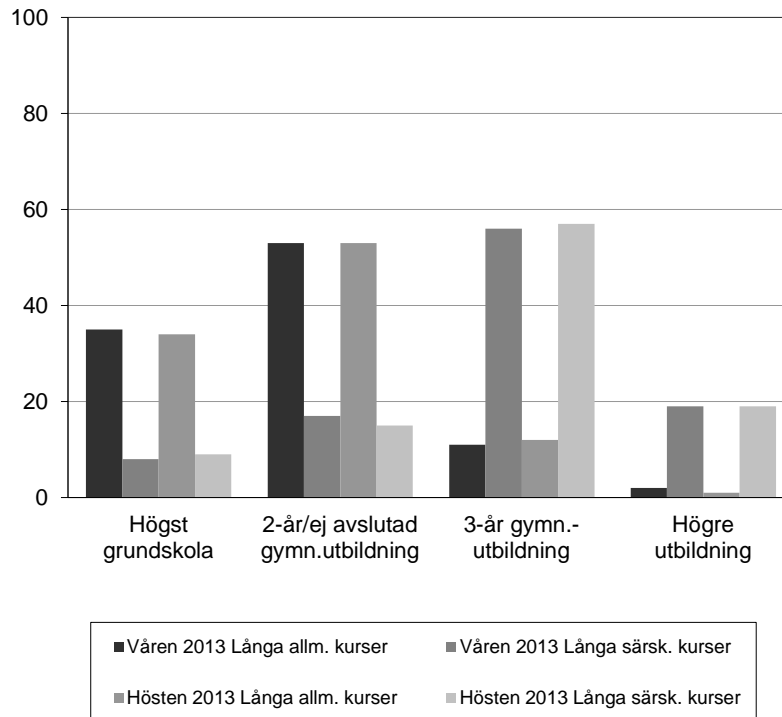
På långa allmänna kurser under 2013 var utbildningsbakgrunden högst grundskolekompetens för 34 procent av deltagarna.

Andelen med högst 2-årig gymnasieutbildning var oavsett termin 87 procent.

På långa särskilda kurser med bl.a. yrkesutbildningar, hade mer än hälften av deltagarna under såväl våren som hösten en 3-årig gymnasieutbildning.

För påbyggnadsutbildning hade 65 procent av deltagarna på våren en 3-årig gymnasieutbildning (hösten 73 procent).

### Deltagare i långa folkhögskolekurser våren och hösten 2013 fördelade efter tidigare utbildning. Procent



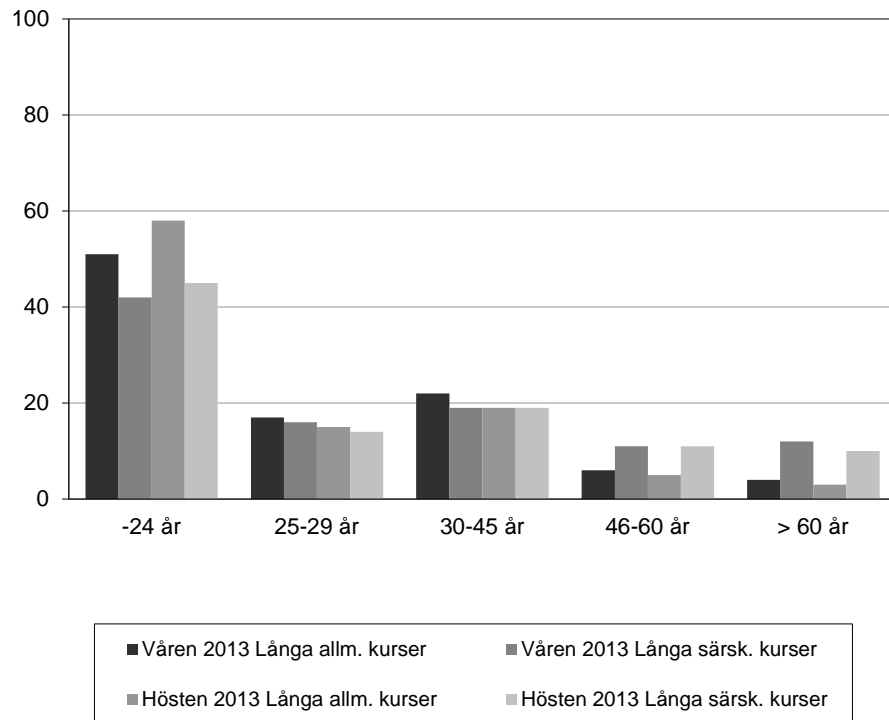
I tabellerna 2a och 2b redovisas tidigare högsta utbildning för deltagare på de långa kurserna.

## Åldersfördelning

Omkring hälften av deltagarna på de långa allmänna och särskilda kurserna var yngre än 25 år under såväl vår- som höstterminen.

För påbyggnadsutbildning var 48 procent av deltagarna på våren under 25 år (hösten 65 procent).

### Deltagare i långa folkhögskolekurser våren och hösten 2013 fördelade efter ålder. Procent



I tabellerna 2a och 2b redovisas åldersfördelning för deltagare på de långa kurserna.

## Pedagogisk personal hösten 2013

Uppgifterna om pedagogisk personal avser all personal som var anställda vid insamlingstillfället den 15 oktober 2013. Antalet anställda vid folkhögskolor uppgår till 3 200 varav 55 procent är kvinnor och 45 procent är män.

Könsfördelningen varierar mellan de olika personalkategorierna. Skillnaden är störst bland studie- och yrkesvägledare där andelen kvinnor är 82 procent och andelen män 18 procent. Bland rektorer är andelen kvinnor 37 procent och andelen män 63 procent.

### Pedagogisk personal. Antal

Personalkategori	Totalt	Kön		Svensk/utländsk bakgrund		
		Kvin- nor	Män	Svensk bakgrund	Utländsk bakgrund	(Uppgift saknas)
<b>Totalt</b>	<b>3 169</b>	<b>1 748</b>	<b>1 421</b>	<b>2 850</b>	<b>319</b>	<b>31</b>
Rektorer	147	54	93	134	13	4
Biträdande skolledare	104	49	55	97	7	3
Lärare	2 874	1 609	1 265	2 579	295	24
Studie- och yrkesvägledare	44	36	8	40	4	-

Av den pedagogiska personalen, i långa kurser inkl. uppdragsutbildningar, har nästan 90 procent en eftergymnasial utbildning, 67 procent har en eftergymnasial utbildning om tre år eller mer och 21 procent har eftergymnasial utbildning kortare än tre år.

### Utbildningsbakgrund. Antal och procent

Utbildningsbakgrund	Totalt antal	Personalkategori			
		Rektorer	Biträdande skolledare	Lärare	Studie- och yrkes- vägledare
<b>Totalt</b>	<b>3 169</b>	<b>147</b>	<b>104</b>	<b>2 874</b>	<b>44</b>
		Procent			
Förgymnasial < 9 år	5	-	-	-	-
Förgymnasial 9 år	33	-	-	1	-
Gymnasial > 2 år	156	3	3	5	2
Gymnasial 3 år	138	2	-	5	2
Eftergymnasial < 3 år	677	18	26	22	11
Eftergymnasial > 3 år	2 096	74	68	65	82
Forskarutbildning	24	-	-	1	-
Uppgift saknas	40	3	3	1	-

Källa: Folkhögskolans pedagogiska personal 2013, Folkbildningsrådet

## Tabeller

## Teckenförklaring

Explanation of symbols

–	Noll	Zero
..	Uppgift inte tillgänglig eller för osäker för att anges	Data not available
.	Uppgift kan inte förekomma	Not applicable

## 1. Deltagare i statsbidragsberättigade folkhögskolekurser våren 2013 och hösten 2013

1. Participants in State subsidy folk high school courses in spring and autumn term 2013

Län	Våren 2013					Hösten 2013				
	Deltagare			Antal delt. veckor	Antal delt. långa kurser	Deltagare			Antal delt. veckor	Antal delt. långa kurser
	Antal Totalt	Antal Kvinnor	Antal Män			Antal Totalt	Antal Kvinnor	Antal Män		
<b>Riket</b>	<b>78 905</b>	<b>46 532</b>	<b>32 373</b>	<b>492 057</b>	<b>27 164</b>	<b>76 123</b>	<b>44 499</b>	<b>31 624</b>	<b>436 563</b>	<b>27 959</b>
<b>Stockholms län</b>	<b>13 404</b>	<b>7 660</b>	<b>5 744</b>	<b>86 549</b>	<b>4 792</b>	<b>13 003</b>	<b>7 407</b>	<b>5 596</b>	<b>75 088</b>	<b>4 859</b>
Runö folkhögskola	1 663	673	990	4 029	139	2 178	920	1 258	3 908	157
Lillsveds idrottsfolkhögskola	453	354	99	2 901	174	1 373	966	407	3 411	255
Jakobsbergs folkhögskola	273	173	100	4 509	229	311	194	117	4 161	249
Kaggeholms folkhögskola	249	139	110	4 877	236	314	191	123	4 258	258
Botkyrka folkhögskola	962	591	371	2 290	237	308	213	95	1 924	254
Södertörns folkhögskola	94	74	20	2 064	94	147	111	36	2 028	147
Birkagårdens folkhögskola	350	237	113	4 880	350	364	245	119	4 290	364
Södra Stockholms folkhögskola	198	144	54	2 189	108	126	88	38	2 150	126
Skeppsholmens folkhögskola	457	272	185	2 182	111	369	200	169	2 203	135
Långholmens folkhögskola	900	564	336	3 179	147	635	438	197	3 022	200
S: ta Birgittas folkhögskola	303	201	102	2 939	182	243	150	93	2 079	131
Stadsmissionens folkhögskola	154	118	36	3 307	154	144	107	37	2 535	144
MKFC Stockholms folkhögskola	253	145	108	5 766	253	27	21	6	594	27
Skarpnäcks folkhögskola	111	63	48	2 351	111	117	76	41	1 999	117
Alma folkhögskola	148	90	58	2 230	125	130	75	55	2 079	130
Röda korsets folkhögskola	205	172	33	2 500	175	232	178	54	2 526	158
Ågesta folkhögskola	545	276	269	2 732	137	552	291	261	2 666	175
Kista folkhögskola	245	160	85	1 828	138	186	131	55	1 799	172
Scouternas folkhögskola	519	264	255	2 165	155	943	451	492	2 579	151
Hagabergs folkhögskola	461	322	139	3 898	232	631	388	243	3 662	240
Vårdinge by folkhögskola	112	73	39	2 353	112	139	93	46	2 163	123
Tollare folkhögskola	1 682	1 030	652	4 390	313	1 057	611	446	3 595	259
Sundbybergs folkhögskola	259	167	92	4 000	216	228	150	78	3 241	194
Bosöns folkhögskola	1 128	295	833	3 801	134	832	199	633	3 453	159
Lidingö folkhögskola	537	332	205	3 401	185	298	181	117	2 765	159
Väddö folkhögskola	296	177	119	2 127	137	502	353	149	2 647	160
Sigtuna folkhögskola	847	554	293	3 661	208	617	386	231	3 351	215
<b>Uppsala län</b>	<b>1 390</b>	<b>987</b>	<b>403</b>	<b>6 858</b>	<b>356</b>	<b>1 635</b>	<b>1 177</b>	<b>458</b>	<b>6 417</b>	<b>360</b>
Nordens folkhögskola	324	218	106	3 470	177	208	147	61	2 707	162
Wiks folkhögskola	1 066	769	297	3 388	179	1 427	1 030	397	3 710	198
<b>Södermanlands län</b>	<b>1 865</b>	<b>1 246</b>	<b>619</b>	<b>13 574</b>	<b>734</b>	<b>1 856</b>	<b>1 201</b>	<b>655</b>	<b>12 059</b>	<b>764</b>
Nyköpings folkhögskola	175	119	56	2 668	165	182	124	58	2 033	154
Åsa folkhögskola	871	582	289	4 023	227	763	502	261	3 601	224
Eskilstuna folkhögskola	415	326	89	3 961	217	448	336	112	3 619	248
Stensunds folkhögskola	404	219	185	2 922	125	463	239	224	2 806	138
<b>Östergötlands län</b>	<b>2 778</b>	<b>1 455</b>	<b>1 323</b>	<b>25 246</b>	<b>1 313</b>	<b>3 367</b>	<b>1 223</b>	<b>2 144</b>	<b>20 616</b>	<b>1 347</b>
Liljeholmens folkhögskola	323	205	118	5 550	323	283	189	94	3 744	283
Mo Gårds folkhögskola	117	59	58	2 035	117	135	70	65	1 827	135
Valla folkhögskola	374	245	129	3 929	183	352	204	148	3 336	195
Lunneveds folkhögskola	164	93	71	3 429	164	152	90	62	2 575	152
Marieborgs folkhögskola	339	201	138	4 102	192	850	405	445	4 424	270
Bona folkhögskola	276	167	109	2 849	139	123	80	43	2 047	123
Vadstena folkhögskola	1 185	485	700	3 352	195	1 472	185	1 287	2 663	189

Tabell 1 (forts.)

Län	Våren 2013					Hösten 2013				
	Deltagare			Antal delt. veckor	Antal delt. långa kurser	Deltagare			Antal delt. veckor	Antal delt. långa kurser
	Antal Totalt	Antal Kvinnor	Antal Män			Antal Totalt	Antal Kvinnor	Antal Män		
<b>Jönköpings län</b>	<b>4 296</b>	<b>2 555</b>	<b>1 741</b>	<b>37 221</b>	<b>2 006</b>	<b>4 489</b>	<b>2 589</b>	<b>1 900</b>	<b>31 655</b>	<b>1 902</b>
Mullsjö folkhögskola	862	563	299	4 452	300	1 163	695	468	4 054	244
Södra Vätterbygdens folkhögskola	315	180	135	5 491	299	312	184	128	4 858	296
Braheskolan/Visingsö folkhögskola	272	183	89	4 699	234	649	360	289	4 089	218
Sörängens folkhögskola	185	125	60	3 559	185	173	116	57	2 888	173
June folkhögskola	252	156	96	4 390	252	309	190	119	3 646	255
Folkhögskolan i Värnamo	184	101	83	3 493	184	200	116	84	3 317	200
Ädelfors folkhögskola	1 895	1 042	853	5 721	274	1 409	756	653	4 464	246
Mariannelunds folkhögskola	211	143	68	3 234	158	142	88	54	2 350	138
Sommenbygdens folkhögskola	120	62	58	2 182	120	132	84	48	1 989	132
<b>Kronobergs län</b>	<b>1 117</b>	<b>699</b>	<b>418</b>	<b>8 869</b>	<b>456</b>	<b>1 191</b>	<b>761</b>	<b>430</b>	<b>8 947</b>	<b>608</b>
Grimslövs folkhögskola	261	193	68	2 711	123	187	130	57	2 719	187
Markaryds folkhögskola	145	79	66	3 045	145	153	90	63	2 826	153
S: t Sigfrids folkhögskola	711	427	284	3 113	188	851	541	310	3 402	268
<b>Kalmar län</b>	<b>1 837</b>	<b>1 203</b>	<b>634</b>	<b>16 317</b>	<b>929</b>	<b>1 630</b>	<b>1 066</b>	<b>564</b>	<b>14 456</b>	<b>981</b>
Ölands folkhögskola	379	284	95	3 246	196	374	266	108	3 449	231
Högalids folkhögskola	173	105	68	2 560	127	169	106	63	2 578	162
Oskarshamns folkhögskola	459	251	208	3 249	191	339	191	148	2 490	185
Gamleby folkhögskola	477	322	155	3 430	183	399	273	126	2 867	169
Vimmerby folkhögskola	349	241	108	3 832	232	349	230	119	3 072	234
<b>Gotlands län</b>	<b>229</b>	<b>143</b>	<b>86</b>	<b>4 349</b>	<b>229</b>	<b>203</b>	<b>120</b>	<b>83</b>	<b>3 287</b>	<b>203</b>
Gotlands läns folkhögskola	229	143	86	4 349	229	203	120	83	3 287	203
<b>Blekinge län</b>	<b>2 930</b>	<b>1 770</b>	<b>1 160</b>	<b>11 662</b>	<b>692</b>	<b>3 089</b>	<b>1 879</b>	<b>1 210</b>	<b>9 808</b>	<b>664</b>
Jämshögs folkhögskola	528	367	161	3 444	137	513	359	154	3 108	145
Litorina folkhögskola	1 088	602	486	2 784	214	1 145	666	479	1 724	168
Blekinge läns folkhögskola	358	214	144	2 964	223	316	199	117	2 522	240
Valjevikens folkhögskola	956	587	369	2 470	118	1 115	655	460	2 454	111
<b>Skåne län</b>	<b>5 571</b>	<b>2 981</b>	<b>2 590</b>	<b>61 704</b>	<b>3 353</b>	<b>5 468</b>	<b>3 029</b>	<b>2 439</b>	<b>57 290</b>	<b>3 419</b>
Fridhems folkhögskola	233	101	132	4 893	233	223	94	129	4 008	223
Folkhögskolan Hvilan	217	96	121	4 138	217	201	99	102	3 258	201
Östra Grevie folkhögskola	295	227	68	6 195	295	312	237	75	5 616	312
Glimåkra folkhögskola	319	177	142	3 885	179	336	197	139	3 322	236
Skurups folkhögskola	228	109	119	4 252	203	361	198	163	4 221	226
Österlens folkhögskola	196	118	78	3 441	180	434	272	162	3 887	271
Malmö folkhögskola	134	89	45	2 529	134	147	85	62	2 420	139
Kvarnby folkhögskola	419	182	237	3 528	366	161	84	77	2 498	161
Hyllie Park folkhögskola	113	72	41	2 002	113	130	83	47	1 968	130
S: ta Maria folkhögskola	233	169	64	2 228	101	166	128	38	1 886	110
Glokala folkhögskolan i Malmö	250	149	101	2 548	243	204	111	93	2 092	155
Albins folkhögskola	1 332	589	743	2 017	90	584	212	372	2 255	133
Sundsgårdens folkhögskola	585	314	271	4 306	236	827	464	363	4 842	275
Eslövs folkhögskola	179	89	90	3 823	179	218	103	115	3 807	218
Önnestads folkhögskola	258	168	90	5 428	252	345	209	136	5 158	291
Furuboda folkhögskola	339	172	167	2 548	111	566	280	286	2 330	111
Munka folkhögskola	241	160	81	3 943	221	253	173	80	3 722	227
<b>Hallands län</b>	<b>1 959</b>	<b>1 068</b>	<b>891</b>	<b>7 236</b>	<b>401</b>	<b>2 045</b>	<b>1 181</b>	<b>864</b>	<b>7 138</b>	<b>417</b>
Katrinebergs folkhögskola	1 786	937	849	4 307	261	1 558	844	714	4 332	262
Löftadalens folkhögskola	173	131	42	2 929	140	487	337	150	2 806	155
<b>Västra Götalands län</b>	<b>13 182</b>	<b>7 578</b>	<b>5 604</b>	<b>60 674</b>	<b>3 406</b>	<b>11 087</b>	<b>6 526</b>	<b>4 561</b>	<b>57 368</b>	<b>3 519</b>
Wendelsbergs folkhögskola	605	358	247	4 040	180	386	214	172	3 773	215
Billströmska folkhögskolan	1 108	565	543	2 554	134	277	194	83	2 420	184
Grebbestads folkhögskola	223	145	78	2 074	105	254	173	81	1 887	105
Dalslands folkhögskola	185	97	88	2 652	146	217	126	91	2 961	163
Helsjöns folkhögskola	338	225	113	2 386	192	517	356	161	2 418	205
Vara folkhögskola	1 635	914	721	2 807	115	1 105	620	485	2 358	121
Göteborgs folkhögskola	202	114	88	4 007	202	351	206	145	5 312	350
Kvinnofolkhögskolan	262	258	4	3 178	157	502	498	4	2 778	167

Tabell 1 (forts.)

Län	Våren 2013					Hösten 2013				
	Deltagare			Antal delt. veckor	Antal delt. långa kurser	Deltagare			Antal delt. veckor	Antal delt. långa kurser
	Antal Totalt	Antal Kvinnor	Antal Män			Antal Totalt	Antal Kvinnor	Antal Män		
Finska folkhögskolan	234	218	16	2 946	186	189	172	17	2 530	143
Arb. Rörelsens folkhögskola	654	347	307	1 767	131	1 912	803	1 109	3 079	218
Folkhögskolan Angered	94	77	17	1 925	94	548	287	261	1 873	115
Agnesbergs folkhögskola	86	45	41	1 535	86	82	43	39	1 297	82
Nordiska folkhögskolan	416	263	153	4 041	210	607	367	240	3 762	203
Ljungskile folkhögskola	1 730	1 095	635	5 085	221	1 373	867	506	4 297	213
Hjälmares folkhögskola	314	202	112	3 524	314	330	232	98	2 924	158
Fristads folkhögskola	788	515	273	2 842	133	691	415	276	3 034	183
Viskadalens folkhögskola	2 961	1 312	1 649	4 643	312	688	298	390	2 852	174
Axevalla folkhögskola	704	402	302	3 055	143	586	343	243	2 777	153
Hjo folkhögskola	276	176	100	2 975	215	234	138	96	2 781	234
Hellidens folkhögskola	367	250	117	2 638	130	238	174	64	2 255	133
<b>Värmlands län</b>	<b>1 515</b>	<b>996</b>	<b>519</b>	<b>19 778</b>	<b>1 052</b>	<b>1 879</b>	<b>1 103</b>	<b>776</b>	<b>16 823</b>	<b>1 020</b>
Klarälvdalens folkhögskola	170	117	53	2 718	154	250	158	92	2 670	179
Geijerskolan	189	89	100	3 645	167	407	252	155	3 448	116
Kyrkeruds folkhögskola	277	239	38	2 557	152	339	287	52	1 527	88
Molkoms folkhögskola	275	184	91	3 888	188	218	139	79	3 365	198
Kristinehamns folkhögskola	284	158	126	3 392	220	517	175	342	3 367	219
Ingesunds folkhögskola	320	209	111	3 578	171	148	92	56	2 446	148
<b>Örebro län</b>	<b>1 263</b>	<b>758</b>	<b>505</b>	<b>16 049</b>	<b>868</b>	<b>1 110</b>	<b>671</b>	<b>439</b>	<b>14 770</b>	<b>938</b>
Kävesta folkhögskola	145	82	63	2 900	145	144	80	64	2 592	144
Hällefors folkhögskola	90	64	26	1 885	90	122	83	39	1 830	107
Örebro folkhögskola	121	73	48	2 448	121	123	75	48	2 020	123
Karlskoga folkhögskola	527	318	209	4 456	279	459	258	201	4 360	317
Fellingsbro folkhögskola	380	221	159	4 360	233	262	175	87	3 968	247
<b>Västmanlands län</b>	<b>2 138</b>	<b>1 380</b>	<b>758</b>	<b>10 026</b>	<b>539</b>	<b>1 751</b>	<b>1 238</b>	<b>513</b>	<b>7 650</b>	<b>495</b>
Bergslagens folkhögskola	1 125	830	295	2 637	184	1 031	743	288	1 679	135
Hästsportens folkhögskola	99	69	30	2 049	99	133	89	44	1 860	133
Västerås folkhögskola	231	161	70	2 946	163	179	118	61	1 425	75
Tärna folkhögskola	683	320	363	2 394	93	408	288	120	2 686	152
<b>Dalarnas län</b>	<b>3 452</b>	<b>2 020</b>	<b>1 432</b>	<b>22 282</b>	<b>1 141</b>	<b>5 303</b>	<b>3 200</b>	<b>2 103</b>	<b>19 675</b>	<b>1 423</b>
Malungs folkhögskola	848	553	295	2 133	161	1 291	772	519	2 419	242
Leksands folkhögskola	162	122	40	3 307	162	171	118	53	2 533	171
Västanviks folkhögskola	520	329	191	1 620	59	755	496	259	1 559	69
Mora folkhögskola	287	205	82	3 512	216	1 766	1 202	564	2 951	166
Fornby folkhögskola	281	212	69	3 597	178	404	308	96	2 784	193
Sjöviks folkhögskola	566	300	266	4 660	216	228	119	109	3 744	228
Brunnsviks folkhögskola	788	299	489	3 453	149	688	185	503	3 685	332
<b>Gävleborgs län</b>	<b>3 235</b>	<b>2 180</b>	<b>1 055</b>	<b>15 783</b>	<b>862</b>	<b>2 932</b>	<b>1 891</b>	<b>1 041</b>	<b>14 053</b>	<b>913</b>
PRO: s folkhögskola	1 800	1 269	531	2 152	78	1 848	1 198	650	2 435	149
Västerbergs folkhögskola	247	182	65	3 536	224	238	178	60	2 956	207
Färnebo folkhögskola	327	212	115	1 980	156	223	137	86	2 085	168
Bollnäs folkhögskola	579	315	264	4 933	231	434	245	189	3 955	215
Forsa folkhögskola	282	202	80	3 182	173	189	133	56	2 622	174
<b>Västernorrlands län</b>	<b>2 411</b>	<b>1 468</b>	<b>943</b>	<b>15 523</b>	<b>1 111</b>	<b>3 193</b>	<b>1 912</b>	<b>1 281</b>	<b>15 837</b>	<b>1 243</b>
Ålsta folkhögskola	267	151	116	3 001	149	407	238	169	2 837	194
Härnösands folkhögskola	1 274	789	485	4 553	232	1 219	723	496	5 328	290
Höla folkhögskola	306	177	129	2 894	206	744	445	299	2 403	201
Mellansels folkhögskola	334	197	137	3 087	308	566	350	216	2 906	301
Örnsköldsviks folkhögskola	230	154	76	1 988	216	257	156	101	2 363	257
<b>Jämtlands län</b>	<b>1 150</b>	<b>725</b>	<b>425</b>	<b>8 438</b>	<b>579</b>	<b>1 537</b>	<b>892</b>	<b>645</b>	<b>7 876</b>	<b>573</b>
Birka folkhögskola	497	307	190	3 702	270	556	332	224	3 886	291
Hällands folkhögskola	390	233	157	2 801	138	783	429	354	2 711	176
Bäckedals folkhögskola	263	185	78	1 935	171	198	131	67	1 279	106
<b>Västerbottens län</b>	<b>6 417</b>	<b>3 579</b>	<b>2 838</b>	<b>22 241</b>	<b>1 180</b>	<b>3 682</b>	<b>2 117</b>	<b>1 565</b>	<b>16 823</b>	<b>1 064</b>
Vindelns folkhögskola	290	164	126	3 097	153	331	191	140	2 784	178
Dalkarlså folkhögskola	115	56	59	2 244	115	137	71	66	1 815	111
Storumans folkhögskola	511	249	262	2 989	130	249	128	121	2 339	124
Strömbäcks folkhögskola	349	212	137	3 492	178	602	357	245	2 819	142
Medlefors folkhögskola	3 905	2 058	1 847	5 383	294	1 379	737	642	3 008	188
Solviks folkhögskola	200	114	86	2 812	200	359	205	154	2 316	199
Edelviks folkhögskola	1 047	726	321	2 224	110	625	428	197	1 742	122

Tabell 1 (forts.)

Län	Våren 2013					Hösten 2013				
	Deltagare			Antal delt. veckor	Antal delt. långa kurser	Deltagare			Antal delt. veckor	Antal delt. långa kurser
	Antal Totalt	Antal Kvinnor	Antal Män			Antal Totalt	Antal Kvinnor	Antal Män		
<b>Norrbottnens län</b>	<b>6 766</b>	<b>4 081</b>	<b>2 685</b>	<b>21 678</b>	<b>1 165</b>	<b>5 673</b>	<b>3 316</b>	<b>2 357</b>	<b>18 927</b>	<b>1 247</b>
Kalix folkhögskola	200	122	78	3 361	164	208	136	72	2 958	174
Tornedalens folkhögskola	483	224	259	2 275	109	426	250	176	2 262	147
Älvsby folkhögskola	2 335	1 414	921	2 334	66	1 392	792	600	2 037	86
Sunderby folkhögskola	1 523	880	643	4 386	233	1 632	964	668	4 006	236
Framnäs folkhögskola	868	509	359	3 737	176	944	510	434	2 816	155
Sverigefinska folkhögskolan	671	444	227	2 713	259	738	468	270	2 341	294
Malmfältens folkhögskola	686	488	198	2 872	158	333	196	137	2 507	155

## 2. Kurstyp fördelat efter deltagarveckor, deltagare, kön och termin, antal och procent

2. Type of course by study weeks, participants, genus and term, member and per cent

Kurstyp	Vt 2013							
	Delta- gar- veckor	Pro- cent	Delta- gare	Pro- cent	Kvinnor	Pro- cent	Män	Pro- cent
<b>Totalt</b>	<b>581 814</b>	<b>100,0</b>	<b>86 299</b>	<b>100,0</b>	<b>49 996</b>	<b>100,0</b>	<b>36 303</b>	<b>100,0</b>
Långa allmänna kurser	204 768	35,2	10 866	12,6	6 407	12,8	4 459	12,3
Långa särskilda kurser	254 832	43,8	16 188	18,8	10 542	21,1	5 646	15,6
Påbyggnadsutbildning	1 926	0,3	110	0,1	64	0,1	46	0,1
Extra platser Allmän kurs	15 992	2,7	824	1,0	321	0,6	503	1,4
Korta kurser	29 109	5,0	44 840	52,0	26 028	52,1	18 812	51,8
Öppen folkbildning	1 422	0,2	6 901	8,0	3 491	7,0	3 410	9,4
Uppdragsutbildningar	42 454	7,3	3 809	4,4	2 013	4,0	1 796	5,0
Studiemotiverande folk- högskolekurs	31 311	5,4	2 761	3,2	1 130	2,3	1 631	4,5

Kurstyp	Ht 2013							
	Delta- gar- veckor	Pro- cent	Delta- gare	Pro- cent	Kvinnor	Pro- cent	Män	Pro- cent
<b>Totalt</b>	<b>513 335</b>	<b>100,0</b>	<b>83 491</b>	<b>100,0</b>	<b>48 067</b>	<b>100,0</b>	<b>35 424</b>	<b>100,0</b>
Långa allmänna kurser	182 338	35,5	11 229	13,4	6 467	13,5	4 762	13,4
Långa särskilda kurser	221 439	43,1	16 636	19,9	10 722	22,3	5 914	16,7
Påbyggnadsutbildning	1 422	0,3	94	0,1	49	0,1	45	0,1
Extra platser Allmän kurs	16 059	3,1	975	1,2	428	0,9	547	1,5
Korta kurser	30 275	5,9	40 593	48,6	23 347	48,6	17 246	48,7
Öppen folkbildning	1 089	0,2	7 571	9,1	3 914	8,1	3 657	10,3
Uppdragsutbildningar	30 065	5,9	3 758	4,5	2 043	4,3	1 715	4,8
Studiemotiverande folk- högskolekurs	30 648	6,0	2 635	3,2	1 097	2,3	1 538	4,3

## 2a. Deltagare i folkhögskolekurser våren 2013 fördelade efter kurstyp

### 2a. Participants in folk high school courses in spring term 2013 by type of course

Kurstyp	Del- tagar- veckor	Deltagare				Åldersgrupper					
		Antal				< 18 år	18-24 år	25-29 år	30-45 år	46-60 år	> 60 år
		Totalt	Kvinnor	Män	Invand- rade						
<b>Alla kurstyper</b>	<b>581 814</b>	<b>86 299</b>	<b>49 996</b>	<b>36 303</b>	<b>5 255</b>	<b>93</b>	<b>15 318</b>	<b>4 860</b>	<b>5 647</b>	<b>2 529</b>	<b>2 305</b>
Långa allmänna kurser	204 768	10 866	6 407	4 459	3 579	.	5 566	1 826	2 411	629	434
Långa särskilda kurser	254 832	16 188	10 542	5 646	1 231	92	6 746	2 577	3 092	1 826	1 855
Påbyggnadsutbildning	1 926	110	64	46	2	.	53	9	18	23	7
Extra platser Allmän kurs	15 992	824	321	503	-	.	700	120	3	1	-
<b>Summa långa kurser</b>	<b>477 518</b>	<b>27 988</b>	<b>17 334</b>	<b>10 654</b>	<b>4 812</b>	<b>92</b>	<b>13 065</b>	<b>4 532</b>	<b>5 524</b>	<b>2 479</b>	<b>2 296</b>
Korta kurser (1–14 dagar)	29 109	44 840	26 028	18 812	..	..	..	..	..	..	..
Öppen folkbildning	1 422	6 901	3 491	3 410	..	..	..	..	..	..	..
Introduktionsprogram i gymnasieskolan	3474	178	81	97	..	..	..	..	..	..	..
Uppdrag LAN/af	324	27	10	17	..	..	..	..	..	..	..
Uppdrag kommun/ Migrations- verket	12 460	597	318	279	..	..	..	..	..	..	..
Uppdrag, övrigt	24 924	2 947	1 567	1 380	..	..	..	..	..	..	..
Vuxenutbildning, uppdrag	1 272	60	37	23	..	..	..	..	..	..	..
Studiemotiverande folkhög- skolekurs	31 311	2 761	1 130	1 631	443	1	2 253	328	123	50	9

Kurstyp	Tidigare utbildning					
	Ej gr. skola	Gr. skola	Ej av- slut. gy.	2-år gy. skola	3-år gy. skola	Högre utb.
<b>Alla kurstyper</b>	<b>2 781</b>	<b>3 295</b>	<b>8 722</b>	<b>2 197</b>	<b>10 389</b>	<b>3 362</b>
Långa allmänna kurser	1 904	1 854	4 900	833	1 171	204
Långa särskilda kurser	666	678	1 462	1 230	9 009	3 143
Påbyggnadsutbildning	.	4	15	10	71	10
Extra platser Allmän kurs	49	143	565	35	32	-
<b>Summa långa kurser</b>	<b>2 619</b>	<b>2 679</b>	<b>6 942</b>	<b>2 108</b>	<b>10 283</b>	<b>3 357</b>
Korta kurser (1–14 dagar)	..	..	..	..	..	..
Öppen folkbildning	..	..	..	..	..	..
Introduktionsprogram i gymnasieskolan	..	..	..	..	..	..
Uppdrag LAN/af	..	..	..	..	..	..
Uppdrag kommun/ Migrations- verket	..	..	..	..	..	..
Uppdrag, övrigt	..	..	..	..	..	..
Vuxenutbildning, uppdrag	..	..	..	..	..	..
Studiemotiverande folkhög- skolekurs	162	616	1 780	89	106	5



**2b. Deltagare i folkhögskolekurser hösten 2013 fördelade efter kursstyp****2b. Participants in folk high school courses in autumn term 2013 by type of course**

Kurstyp	Deltagar- veckor	Deltagare				Åldersgrupper					
		Antal				< 18 år	18-24 år	25-29 år	30-45 år	46-60 år	> 60 år
		Totalt	Kvinnor	Män	Invand- rade						
<b>Alla kursstyper</b>	<b>513 335</b>	<b>83 491</b>	<b>48 067</b>	<b>35 424</b>	<b>5 371</b>	<b>270</b>	<b>16 778</b>	<b>4 427</b>	<b>5 544</b>	<b>2 457</b>	<b>2 094</b>
Långa allmänna kurser	182 338	11 229	6 467	4 762	3 511	.	6 467	1 712	2 176	542	332
Långa särskilda kurser	221 439	16 636	10 722	5 914	1 140	258	7 357	2 334	3 141	1 800	1 746
Påbyggnadsutbildning	1 422	94	49	45	3	.	61	8	8	14	3
Extra platser Allmän kurs	16 059	975	428	547	201	.	802	139	29	5	-
<b>Summa långa kurser</b>	<b>421 258</b>	<b>28 934</b>	<b>17 666</b>	<b>11 268</b>	<b>4 855</b>	<b>258</b>	<b>14 687</b>	<b>4 193</b>	<b>5 354</b>	<b>2 361</b>	<b>2 081</b>
Korta kurser (1–14 dagar)	30 275	40 593	23 347	17 246	..	..	..	..	..	..	..
Öppen folkbildning	1 089	7 571	3 914	3 657	..	..	..	..	..	..	..
Introduktionsprogram i gymnasieskolan	1 819	109	63	46	..	..	..	..	..	..	..
Uppdrag LAN/af	228	19	7	12	..	..	..	..	..	..	..
Uppdrag kommun/ Migrations- verket	7 423	382	212	170	..	..	..	..	..	..	..
Uppdrag, övrigt	19 420	3 167	1 702	1 465	..	..	..	..	..	..	..
Vuxenutbildning, uppdrag	1 175	81	59	22	..	..	..	..	..	..	..
Studiemotiverande folkhög- skolekurs	30 648	2 635	1 097	1 538	516	12	2 091	234	190	96	13

Kurstyp	Tidigare utbildning					
	Ej gr. skola	Gr. skola	Ej av- slut. gy.	2-år gy. skola	3-år gy. skola	Högre utb.
<b>Alla kursstyper</b>	<b>3 072</b>	<b>3 359</b>	<b>8 719</b>	<b>2 054</b>	<b>11 007</b>	<b>3 358</b>
Långa allmänna kurser	1 990	1 819	5 144	772	1 334	170
Långa särskilda kurser	749	782	1 389	1 124	9 421	3 171
Påbyggnadsutbildning	1	2	3	9	69	10
Extra platser Allmän kurs	62	212	614	46	40	1
<b>Summa långa kurser</b>	<b>2 802</b>	<b>2 815</b>	<b>7 150</b>	<b>1 951</b>	<b>10 864</b>	<b>3 352</b>
Korta kurser (1–14 dagar)	..	..	..	..	..	..
Öppen folkbildning	..	..	..	..	..	..
Introduktionsprogram i gymnasieskolan	..	..	..	..	..	..
Uppdrag LAN/af	..	..	..	..	..	..
Uppdrag kommun/ Migrations- verket	..	..	..	..	..	..
Uppdrag, övrigt	..	..	..	..	..	..
Vuxenutbildning, uppdrag	..	..	..	..	..	..
Studiemotiverande folkhög- skolekurs	270	544	1 569	103	143	6

### 3. Deltagare i statsbidragsberättigade folkhögskolekurser våren och hösten 2013

#### 3. Participants in folk high school courses spring and autumn term 2013

Kurstyp/inriktning	Våren 2013				Hösten 2013			
	Totalt	Kön		Invand- rade	Totalt	Kön		Invand- rade
		Kvinnor	Män			Kvinnor	Män	
<b>Långa allmänna kurser</b>	<b>10 866</b>	<b>6 407</b>	<b>4 459</b>	<b>3 579</b>	<b>11 229</b>	<b>6 467</b>	<b>4 762</b>	<b>3 511</b>
Allmän, bred ämnesinriktning	7 927	4 544	3 383	2 466	8 408	4 746	3 662	2 497
Allmän, dominerad av basämnena	1 804	1 122	682	815	1 781	1 064	717	770
Beteendekunskap, humaniora	165	131	34	5	105	83	22	3
Estetiska ämnen	151	94	57	9	147	86	61	9
Företagsekonomi, handel och kontor	98	56	42	4	113	62	51	4
Matematik, naturvetenskap	163	89	74	18	158	79	79	26
Medicin, hälso- och sjukvård	51	25	26	2	101	68	33	9
Samhällsvetenskap	65	36	29	8	59	45	14	15
Språk	252	212	40	204	223	178	45	172
Teknik	49	36	13	34	13	-	13	-
Övriga ämnen	141	62	79	14	121	56	65	6
<b>Långa särskilda kurser</b>	<b>16 188</b>	<b>10 542</b>	<b>5 646</b>	<b>1 231</b>	<b>16 636</b>	<b>10 722</b>	<b>5 914</b>	<b>1 140</b>
Allmän, bred ämnesinriktning	567	371	196	85	484	353	131	62
Allmän, dominerad av basämnena	147	84	63	4	75	43	32	6
Beteendekunskap, humaniora	3 820	2 358	1 462	254	4 182	2 469	1 713	262
Estetiska ämnen	5 678	3 643	2 035	255	5 634	3 524	2 110	260
Företagsekonomi, handel och kontor	115	77	38	1	153	91	62	4
Matematik, naturvetenskap	301	201	100	12	280	195	85	10
Medicin, hälso- och sjukvård	1 071	812	259	80	1 262	925	337	73
Samhällsvetenskap	2 497	1 606	891	230	2 290	1 516	774	186
Språk	1 068	806	262	261	1 332	1 043	289	234
Teknik	346	197	149	7	280	139	141	8
Övriga ämnen	578	387	191	42	664	424	240	35
<b>Påbyggnadsutbildning</b>	<b>110</b>	<b>64</b>	<b>46</b>	<b>2</b>	<b>94</b>	<b>49</b>	<b>45</b>	<b>3</b>
Allmän, bred ämnesinriktning	17	12	5	-	18	15	3	-
Estetiska ämnen	50	13	37	1	54	14	40	1
Medicin, hälso- och sjukvård	43	39	4	1	22	20	2	2
<b>Korta kurser</b>	<b>44 840</b>	<b>26 028</b>	<b>18 812</b>	<b>..</b>	<b>40 593</b>	<b>23 347</b>	<b>17 246</b>	<b>..</b>
Allmän, bred ämnesinriktning	268	120	148	..	143	124	19	..
Allmän, dominerad av basämnena	55	41	14	..	79	46	33	..
Beteendekunskap, humaniora	14 240	7 932	6 308	..	9 878	5 391	4 487	..
Estetiska ämnen	7 059	4 683	2 376	..	8 346	5 415	2 931	..
Företagsekonomi, handel och kontor	422	251	171	..	282	188	94	..
Matematik, naturvetenskap	1 301	870	431	..	884	548	336	..
Medicin, hälso- och sjukvård	3 919	2 676	1 243	..	3 305	2 243	1 062	..
Samhällsvetenskap	13 273	6 828	6 445	..	11 765	5 985	5 780	..
Språk	1 064	744	320	..	1 096	753	343	..
Teknik	664	385	279	..	1 026	533	493	..
Övriga ämnen	2 575	1 498	1 077	..	3 789	2 121	1 668	..
<b>Öppen folkbildning</b>	<b>6 901</b>	<b>3 491</b>	<b>3 410</b>	<b>..</b>	<b>7 571</b>	<b>3 914</b>	<b>3 657</b>	<b>..</b>
Allmän, bred ämnesinriktning	4	2	2	..	-	-	-	..
Beteendekunskap, humaniora	760	167	593	..	1 742	467	1 275	..
Estetiska ämnen	2 096	1 332	764	..	1 340	948	392	..
Matematik, naturvetenskap	155	77	78	..	670	367	303	..
Medicin, hälso- och sjukvård	82	63	19	..	436	186	250	..
Samhällsvetenskap	2 962	1 381	1 581	..	1 301	591	710	..
Språk	250	131	119	..	447	269	178	..
Teknik	9	5	4	..	35	20	15	..
Övriga ämnen	583	333	250	..	1 600	1 066	534	..

#### 4. Deltagare med funktionsnedsättning i statsbidragsberättigade folkhögskolekurser våren och hösten 2013 efter kursstyp och funktionsnedsättning

##### 4. Disabled participants in State subsidy folk high school courses spring and autumn term 2013

Typ av funktionsnedsättning	Våren 2013						Total	Procent
	Långa allmänna kurser	Långa särskilda kurser	Påbyggnadsutbildning	Korta kurser	Öppen folkbildning			
<b>Summa total</b>	<b>6 457</b>	<b>2 748</b>	<b>2</b>	<b>4 931</b>	<b>101</b>	<b>14 239</b>	<b>100,0</b>	
Rörelsehinder	80	134	-	868	-	1 082	7,6	
Synskada	25	35	-	809	-	869	6,1	
Hörselskada	41	66	-	431	35	573	4,0	
Döv	135	5	-	115	50	305	2,1	
Dövblind	14	-	-	60	-	74	0,5	
Utvecklingsstörning	196	284	-	610	-	1 090	7,7	
Hjärnskada i vuxen ålder	20	109	-	188	-	317	2,2	
Psyiskt funktionshinder	1 001	589	-	314	-	1 904	13,4	
Medicinskt funktionshinder	250	312	-	1 229	-	1 791	12,6	
Asperger, DAMP m.fl.	1 061	326	-	188	1	1 576	11,1	
<b>Summa</b>	<b>2 823</b>	<b>1 860</b>	<b>-</b>	<b>4 812</b>	<b>86</b>	<b>9 581</b>	<b>67,3</b>	
Dyslexi <sup>1</sup>	713	241	2	51	-	1 007	7,1	
Invandrade med brister i svenska språket	2 921	647	-	68	15	3 651	25,6	

Typ av funktionsnedsättning	Hösten 2013					Total	Procent
	Långa allmänna kurser	Långa särskilda kurser	Påbyggnadsutbildning	Korta kurser	Öppen folkbildning		
<b>Summa total</b>	<b>6 467</b>	<b>2 643</b>	<b>4</b>	<b>4 617</b>	<b>258</b>	<b>13 989</b>	<b>100,0</b>
Rörelsehinder	92	103	-	1 123	-	1 318	9,4
Synskada	39	25	1	623	-	688	4,9
Hörselskada	43	70	-	324	20	457	3,3
Döv	157	6	-	72	235	470	3,4
Dövblind	11	17	-	56	2	86	0,6
Utvecklingsstörning	203	319	-	761	-	1 283	9,2
Hjärnskada i vuxen ålder	31	111	-	112	-	254	1,8
Psyiskt funktionshinder	945	563	-	299	-	1 807	12,9
Medicinskt funktionshinder	227	307	-	1 095	-	1 629	11,6
Asperger, DAMP m.fl.	1 101	360	1	47	1	1 510	10,8
<b>Summa</b>	<b>2 849</b>	<b>1 881</b>	<b>2</b>	<b>4 512</b>	<b>258</b>	<b>9 502</b>	<b>67,9</b>
Dyslexi <sup>1</sup>	666	254	-	15	-	935	6,7
Invandrade med brister i svenska språket	2 952	508	2	90	-	3 552	25,4

1) Språkligt funktionshinder.

## 5. Deltagare i folkhögskolekurser våren och hösten 2013 efter län och huvudmannagrupp

5. Participants in folk high school courses in spring and autumn term 2013 by county and principal organizer group

Län	Landstingsregioner						Rörelsefolkhögskolor					
	Del- tagar- veckor	Deltagare				Del- tagare långa kurser	Del- tagar- veckor	Deltagare				Del- tagare långa kurser
		Totalt	Kvin- nor	Män	Invan- drade			Totalt	Kvin- nor	Män	Invan- drade	
<b>Våren 2013</b>												
<b>Totalt</b>	<b>157 645</b>	<b>20 438</b>	<b>12 316</b>	<b>8 122</b>	<b>1 818</b>	<b>7 833</b>	<b>424 169</b>	<b>65 861</b>	<b>37 680</b>	<b>28 181</b>	<b>5 784</b>	<b>20 155</b>
Stockholm	.	.	.	.	.	.	97 219	15 094	8 356	6 738	1 403	4 949
Uppsala	3 498	1 075	770	305	52	179	3 470	324	218	106	17	177
Södermanland	8 676	1 339	929	410	297	462	5 855	597	343	254	69	294
Östergötland	4 021	244	143	101	8	172	28 861	3 234	1 715	1 519	396	1 214
Jönköping	7 445	406	243	163	65	378	31 273	4 009	2 361	1 648	314	1 655
Kronoberg	3 101	287	206	81	16	123	6 158	856	506	350	57	333
Kalmar	17 296	1 726	1 071	655	69	751	3 381	470	256	214	12	191
Gotland	4 501	237	144	93	8	237	.	.	.	.	.	.
Blekinge	3 516	390	233	157	18	223	10 188	2 695	1 624	1 071	94	469
Skåne	.	.	.	.	.	.	89 047	7 117	3 799	3 318	1 560	3 513
Halland	7 448	1 977	1 074	903	114	406	.	.	.	.	.	.
Västra Götaland	24 814	4 635	2 577	2 058	574	983	46 690	9 369	5 381	3 988	963	2 552
Värmland	18 194	1 630	1 082	548	226	913	3 693	193	89	104	11	167
Örebro	7 732	558	316	242	67	386	10 997	905	520	385	146	530
Västmanland	2 838	720	337	383	2	93	11 358	1 717	1 163	554	73	510
Dalarna	10 272	1 489	1 009	480	135	576	14 888	2 161	1 097	1 064	84	603
Gävleborg	13 840	1 268	756	512	51	656	4 132	2 127	1 481	646	48	234
Västernorrland	8 357	866	511	355	61	571	11 040	1 910	1 129	781	166	540
Jämtland	5 832	775	500	275	16	441	2 801	390	233	157	0	138
Västerbotten	6 264	816	415	401	39	283	18 287	5 732	3 221	2 511	161	905
Norrbottnen	.	.	.	.	.	.	24 831	6 961	4 188	2 773	210	1 181
<b>Hösten 2013</b>												
<b>Totalt</b>	<b>143 280</b>	<b>42 983</b>	<b>26 466</b>	<b>16 517</b>	<b>1 939</b>	<b>8 389</b>	<b>372 409</b>	<b>147 648</b>	<b>82 373</b>	<b>65 275</b>	<b>5 466</b>	<b>20 545</b>
Stockholm	.	.	.	.	.	.	85 770	19 326	11 285	8 041	1 314	5 040
Uppsala	3 710	1 427	1 030	397	84	198	2 733	683	414	269	11	162
Södermanland	8 024	2 854	1 795	1 059	227	481	5 392	3 653	2 103	1 550	58	299
Östergötland	3 181	2 369	1 341	1 028	5	160	23 060	5 133	1 574	3 559	402	1 278
Jönköping	6 360	383	234	149	44	380	26 558	9 508	5 052	4 456	273	1 548
Kronoberg	2 933	1 999	1 334	665	23	194	6 368	6 591	3 580	3 011	52	421
Kalmar	16 070	3 923	2 194	1 729	101	823	2 658	2 372	1 240	1 132	7	185
Gotland	3 535	222	127	95	7	208	.	.	.	.	.	.
Blekinge	2 704	451	282	169	16	240	7 692	7 161	3 902	3 259	45	424
Skåne	.	.	.	.	.	.	82 023	7 985	4 090	3 895	1 669	3 669
Halland	7 617	2 085	1 199	886	73	417	.	.	.	.	.	.
Västra Götaland	23 955	8 275	4 746	3 529	686	1 238	41 724	28 527	15 799	12 728	810	2 386
Värmland	14 951	1 980	1 173	807	228	860	3 448	407	252	155	13	188
Örebro	6 956	4 300	3 337	963	60	395	10 493	1 093	629	464	171	582
Västmanland	3 310	460	315	145	62	152	9 392	5 372	3 125	2 247	81	422
Dalarna	9 537	5 380	3 320	2 060	146	640	13 288	2 162	1 084	1 078	92	831
Gävleborg	11 554	1 096	660	436	70	644	4 564	3 331	2 070	1 261	41	317
Västernorrland	8 064	3 533	2 120	1 413	60	660	10 517	3 229	1 874	1 355	126	591
Jämtland	5 433	1 347	757	590	16	397	2 771	2 938	1 628	1 310	1	176
Västerbotten	5 386	899	502	397	31	302	12 417	5 544	3 441	2 103	69	772
Norrbottnen	.	.	.	.	.	.	21 541	32 633	19 231	13 402	231	1 254

## 6. Deltagare i folkhögskolekurser våren 2011 till hösten 2013

### 6. Participants in folk high school courses in spring term 2011 to autumn term 2013

	Våren 2011					Hösten 2011				
	Del- tagar- veckor	Deltagare				Del- tagar- veckor	Deltagare			
		Totalt	Antal kvinnor	Antal män	Invan- drade		Totalt	Antal kvinnor	Antal män	Invan- drade
<b>Summa alla kurstyper</b>	<b>549 526</b>	<b>89 825</b>	<b>52 692</b>	<b>37 133</b>	<b>4 892</b>	<b>487 162</b>	<b>90 191</b>	<b>52 577</b>	<b>37 614</b>	<b>4 876</b>
Långa allmänna kurser	218 731	11 712	6 996	4 716	3 685	186 536	11 825	7 031	4 794	3 594
Långa särskilda kurser	251 191	15 469	10 151	5 318	1 070	220 457	16 113	10 583	5 530	1 114
Påbyggnadsutbildning	1 746	106	67	39	5	1 250	80	43	37	2
<b>Summa långa kurser</b>	<b>471 668</b>	<b>27 287</b>	<b>17 214</b>	<b>10 073</b>	<b>4 760</b>	<b>408 243</b>	<b>28 018</b>	<b>17 657</b>	<b>10 361</b>	<b>4 710</b>
Korta kurser (1–14 dag)	32 064	49 902	29 005	20 897	..	35 711	48 983	27 733	21 250	..
Öppen folkbildning	1 471	8 057	4 127	3 930	..	1 790	8 631	4 862	3 769	..
Uppdragsutbildning	1 839	98	63	35	..	1 805	104	75	29	..
Vuxenutbildning, uppdrag	34	4	4	-	..	-	-	-	-	..
Komvux, uppdrag	144	24	7	17	..	70	10	4	6	..
Orienteringskurs, uppdrag	5 965	253	189	64	..	442	24	18	6	..
Studiemotiverande folkhög- skolekurs	13 678	1 167	471	696	132	14 237	1 209	531	678	166

	Våren 2012					Hösten 2012				
	Del- tagar- veckor	Deltagare				Del- tagar- veckor	Deltagare			
		Totalt	Antal kvinnor	Antal män	Invan- drade		Totalt	Antal kvinnor	Antal män	Invan- drade
<b>Summa alla kurstyper</b>	<b>562 368</b>	<b>85 054</b>	<b>49 423</b>	<b>35 631</b>	<b>4 898</b>	<b>505 323</b>	<b>85 007</b>	<b>48 657</b>	<b>36 350</b>	<b>5 053</b>
Långa allmänna kurser	211 887	11 223	6 649	4 574	3 532	182 348	11 270	6 454	4 816	3 427
Långa särskilda kurser	255 176	15 694	10 297	5 397	1 132	228 344	17 031	11 146	5 885	1 366
Påbyggnadsutbildning	1 787	100	59	41	4	1 156	68	26	42	1
<b>Summa långa kurser</b>	<b>468 850</b>	<b>27 017</b>	<b>17 005</b>	<b>10 012</b>	<b>4 668</b>	<b>411 848</b>	<b>28 369</b>	<b>17 626</b>	<b>10 743</b>	<b>4 794</b>
Korta kurser (1–14 dag)	30 371	44 420	25 649	18 771	..	31 655	44 291	24 766	19 525	..
Öppen folkbildning	1 466	7 900	3 982	3 918	..	1 652	6 423	3 286	3 137	..
Uppdragsutbildning	39 315	3 881	2 045	1 836	..	36 355	3 843	2 085	1 758	..
Vuxenutbildning, uppdrag	1 303	61	35	26	..	1 563	91	55	36	..
Komvux, uppdrag	-	-	-	-	..	-	-	-	-	..
Orienteringskurs, uppdrag	-	-	-	-	..	-	-	-	-	..
Studiemotiverande folkhög- skolekurs	21 063	1 775	707	1 068	230	22 250	1 990	839	1 151	259

	Våren 2013					Hösten 2013				
	Del- tagar- veckor	Deltagare				Del- tagar- veckor	Deltagare			
		Totalt	Antal kvinnor	Antal män	Invan- drade		Totalt	Antal kvinnor	Antal män	Invan- drade
<b>Summa alla kurstyper</b>	<b>581 814</b>	<b>86 299</b>	<b>49 996</b>	<b>36 303</b>	<b>5 255</b>	<b>513 335</b>	<b>83 491</b>	<b>48 067</b>	<b>3 5424</b>	<b>5 371</b>
Långa allmänna kurser	204 768	10 866	6 407	4 459	3 579	182 338	11 229	6 467	4 762	3 511
Långa särskilda kurser	254 832	16 188	10 542	5 646	1 231	221 439	16 636	10 722	5 914	1 140
Påbyggnadsutbildning	1 926	110	64	46	2	1 422	94	49	45	3
Extra platser Allmän kurs	15 992	824	321	503	-	16 059	975	428	547	201
<b>Summa långa kurser</b>	<b>477 518</b>	<b>27 988</b>	<b>17 334</b>	<b>10 654</b>	<b>4 812</b>	<b>421 258</b>	<b>28 934</b>	<b>17 666</b>	<b>11 268</b>	<b>4 855</b>
Korta kurser (1–14 dag)	29 109	44 840	26 028	18 812	..	30 275	40 593	23 347	17 246	..
Öppen folkbildning	1 422	6 901	3 491	3 410	..	1 089	7 571	3 914	3 657	..
Uppdragsutbildning	41 182	3 749	1 976	1 773	..	28 890	3 677	1 984	1 693	..
Vuxenutbildning, uppdrag	1 272	60	37	23	..	1 175	81	59	22	..
Komvux, uppdrag	-	-	-	-	..	-	-	-	-	..
Orienteringskurs, uppdrag	-	-	-	-	..	-	-	-	-	..
Studiemotiverande folkhög- skolekurs	31 311	2 761	1 130	1 631	443	30 648	2 635	1 097	1 538	516

## 7a. Verksamhetsredovisning vårterminen 2013

## 7a. Activity report spring term 2013

Kurstyp och kursinriktning	Antal kurser	Antal deltagare-veckor	Antal deltagare	Kvinnor	Män	In- van- drade	Ålder						Utbildningsbakgrund					
							< 18 år	18- 24 år	25- 29 år	30- 45 år	46- 60 år	> 60 år	Utan grund- skole- komp.	Med grund- skole- komp.	Utan gymn. Ut.	Med gymn. 2-årig utb.	Med gymn. 3- årig utb.	Med 3- årig hög- re utb.
<b>TOTALT</b> <sup>1, 2</sup>	<b>5 439</b>	<b>581 814</b>	<b>86 299</b>	<b>49 996</b>	<b>36 303</b>	<b>5 255</b>	<b>93</b>	<b>15 318</b>	<b>4 860</b>	<b>5 647</b>	<b>2 529</b>	<b>2 305</b>	<b>2 781</b>	<b>3 295</b>	<b>8 722</b>	<b>2 197</b>	<b>10 389</b>	<b>3 362</b>
<b>01. Långa allmänna kurser summa</b>	<b>882</b>	<b>204 768</b>	<b>10 866</b>	<b>6 407</b>	<b>4 459</b>	<b>3 579</b>	.	<b>5 566</b>	<b>1 826</b>	<b>2 411</b>	<b>629</b>	<b>434</b>	<b>1 904</b>	<b>1 854</b>	<b>4 900</b>	<b>833</b>	<b>1 171</b>	<b>204</b>
001 Allmän, bred ämnesinriktning	636	153 003	7 927	4 544	3 383	2 466	.	4 281	1 307	1 585	403	351	1 305	1 297	3 881	547	764	133
002 Allmän, dominerad av basämnena	141	34 263	1 804	1 122	682	815	.	790	319	528	122	45	406	420	663	153	150	12
011 Religion och livsaskådningsfrågor	2	126	30	22	8	-	.	2	7	15	3	3	6	2	3	-	7	12
012 Historia	1	75	15	10	5	-	.	6	2	5	2	-	3	-	5	-	7	-
016 Litteratur	2	364	28	24	4	5	.	3	1	4	2	18	-	-	8	18	1	1
019 Övrigt	2	424	92	75	17	-	.	26	10	41	15	-	11	4	14	3	43	17
021 Musik	11	1 312	96	55	41	1	.	39	14	26	12	5	9	16	37	28	6	-
022 Scenisk konst (dans, film och teater)	1	168	8	4	4	-	.	8	-	-	-	-	-	-	1	2	5	-
023 Slöjd och konsthantverk	2	306	15	12	3	2	.	11	2	1	-	1	1	-	13	-	1	-
024 Bild, form och målar Konst	3	388	21	16	5	6	.	15	4	2	-	-	-	1	14	6	-	-
029 Övrigt	1	209	11	7	4	-	.	9	2	-	-	-	-	-	6	-	5	-
031 Ekonomi	2	1 922	98	56	42	4	.	64	24	9	1	-	5	7	82	1	3	-
040 Matematik, naturvetenskap	15	1 802	92	41	51	12	.	57	30	5	-	-	-	1	40	17	32	2
041 Matematik	6	249	57	36	21	5	.	25	17	13	2	-	-	3	4	16	34	-
042 Biologi, inkl. ekologi	1	25	5	3	2	1	.	1	1	3	-	-	-	-	1	4	-	-
049 Övrigt	1	198	9	9	-	-	.	9	-	-	-	-	-	1	8	-	-	-
051 Friskvård	3	853	41	23	18	2	.	31	8	1	1	-	-	-	34	-	7	-
059 Övrigt	1	212	10	2	8	-	.	10	-	-	-	-	-	10	-	-	-	-
065 Internationella frågor, övrigt	1	286	13	3	10	-	.	12	-	1	-	-	-	1	9	-	3	-
066 Samhällsfrågor, allmänt	2	14	3	2	1	-	.	2	-	-	1	-	-	-	2	1	-	-
069 Övrigt	3	1 075	49	31	18	8	.	20	8	14	7	-	4	6	8	5	22	4
071 Svenska	25	3 794	203	172	31	200	.	19	27	123	33	1	105	73	17	4	3	1
072 Engelska	1	96	9	7	2	4	.	3	2	3	-	1	1	2	3	-	1	2
079 Övrigt	3	165	40	33	7	-	.	5	9	12	10	4	10	1	2	1	10	16
081 Dator teknik	1	374	34	34	-	34	.	5	7	14	8	-	34	-	-	-	-	-
089 Övrigt	2	323	15	2	13	-	.	15	-	-	-	-	-	-	5	2	8	-
091 Idrott	2	836	38	19	19	2	.	28	9	1	-	-	-	-	4	8	25	1
099 Övrigt	11	1 906	103	43	60	12	.	70	16	5	7	5	4	9	36	17	34	3
<b>02. Långa särskilda kurser summa</b>	<b>1 223</b>	<b>254 832</b>	<b>16 188</b>	<b>10 542</b>	<b>5 646</b>	<b>1 231</b>	<b>92</b>	<b>6 746</b>	<b>2 577</b>	<b>3 092</b>	<b>1 826</b>	<b>1 855</b>	<b>666</b>	<b>678</b>	<b>1 462</b>	<b>1 230</b>	<b>9 009</b>	<b>3 143</b>
001 Allmän, bred ämnesinriktning	42	6 833	567	371	196	85	-	80	31	96	77	283	85	78	127	109	95	73
002 Allmän, dominerad av basämnena	10	1 951	147	84	63	4	66	59	10	7	4	1	116	4	6	6	14	1
010 Beteendevetenskap, humaniora	3	742	35	26	9	2	-	3	8	21	3	-	-	2	7	6	20	-
011 Religion och livsaskådningsfrågor	102	18 272	1 263	806	457	79	10	639	145	220	183	66	9	67	52	62	841	232
012 Historia	6	763	103	54	49	8	1	7	11	21	9	54	-	1	9	10	31	52
013 Fritidsledarutbildning	45	16 559	786	369	417	87	-	373	230	153	30	-	-	2	36	33	680	35

Tabell 7a. (forts.)

Kurstyp och kursinriktning	Antal kurser	Antal deltagare-veckor	Antal deltagare	Kvinnor	Män	Invandrade	Ålder						Utbildningsbakgrund					
							< 18 år	18–24 år	25–29 år	30–45 år	46–60 år	> 60 år	Utan grundskolekomp.	Med grundskolekomp.	Utan gym. Utb.	Med gym. utb.	Med 2-årig gym. utb.	Med 3-årig gym. utb.
014 Cirkelledarutbildning	1	260	13	5	8	-	-	1	4	7	1	-	1	-	2	-	10	-
015 Annan ledarutbildning inkl. org.	52	11 005	973	605	368	47	1	212	188	324	217	31	6	39	66	142	455	265
016 Litteratur	14	2 907	157	111	46	4	-	83	42	23	9	-	5	1	6	1	89	55
019 Övrigt	22	7 513	490	382	108	27	-	102	89	126	42	131	6	11	60	66	291	56
020 Estetiska ämnen	13	3 739	183	135	48	11	-	108	32	31	9	3	-	1	11	8	128	35
021 Musik	158	36 458	1 966	895	1 071	71	7	1 469	185	129	105	71	25	24	81	29	1 508	299
022 Scenisk konst (dans, film och teater)	67	16 339	821	509	312	34	-	621	126	55	16	3	13	2	69	33	595	109
023 Slöjd och konsthantverk	75	11 767	697	566	131	49	-	225	113	117	127	115	8	33	89	51	364	152
024 Bild, form och målar Konst	144	29 057	1 617	1 258	359	71	-	679	284	252	197	205	24	78	103	179	912	321
029 Övrigt	35	7 325	394	280	114	19	-	152	80	86	35	41	18	8	38	30	175	125
030 Företags ekonomi, handel och kontor	1	77	16	15	1	-	-	2	2	8	4	-	3	-	1	-	5	7
031 Ekonomi	1	98	10	4	6	-	-	4	2	3	-	1	-	-	-	-	4	6
033 Administration med datorstöd	1	836	38	22	16	-	-	1	13	20	4	-	-	14	-	2	16	6
039 Övrigt	4	457	51	36	15	1	-	1	3	24	22	1	-	1	-	5	14	31
040 Matematik, naturvetenskap	2	9	2	-	2	-	-	2	-	-	-	-	-	-	-	-	2	-
041 Matematik	1	4	1	1	-	-	-	-	-	1	-	-	-	-	-	-	1	-
042 Biologi, inkl. ekologi	10	1 232	102	61	41	8	-	30	19	32	13	8	-	5	18	5	38	36
044 Miljövärd	1	187	22	18	4	-	-	9	5	8	-	-	-	-	-	-	7	15
049 Övrigt	11	1 623	174	121	53	4	-	65	37	53	18	1	-	7	11	4	100	52
050 Medicin, hälsa, sjukvård	7	794	65	52	13	3	-	23	8	23	11	-	3	-	3	14	34	11
051 Friskvård	36	8 894	571	445	126	10	-	180	107	178	63	43	8	11	33	35	397	87
059 Övrigt	37	7 693	435	315	120	67	-	101	75	153	80	26	28	52	87	60	174	34
060 Samhällsvetenskap	2	53	9	6	3	9	-	1	3	4	1	-	3	1	-	1	2	2
061 Fackliga frågor	9	928	182	55	127	8	-	20	35	89	37	1	-	7	40	37	62	36
062 Arbetsliv, övrigt	19	2 722	167	104	63	97	-	42	23	57	35	10	100	5	26	8	16	12
063 Informationsverksamhet och mediautbildning	50	14 052	784	456	328	38	-	386	207	118	47	26	10	1	41	31	455	246
064 EU frågor	1	710	110	95	15	-	-	-	-	-	-	110	1	11	14	7	26	51
065 Internat. frågor, övrigt	35	5 059	417	301	116	26	-	202	71	56	45	43	-	1	41	54	198	123
066 Samhällsfrågor, allmänt	25	4 211	378	255	123	10	1	91	63	64	42	117	18	49	60	49	100	102
067 Föreningskunskap	2	264	55	25	30	8	4	20	5	11	12	3	-	3	11	-	20	21
068 Socialpolitik	7	1 831	91	57	34	1	-	20	21	29	15	6	11	1	16	12	49	2
069 Övrigt	17	3 963	304	252	52	33	-	70	12	51	49	122	33	20	13	24	130	84
070 Språk	1	238	11	10	1	-	-	4	5	2	-	-	-	-	-	-	11	-
071 Svenska	15	2 804	182	147	35	89	1	26	15	72	46	22	50	26	25	7	31	43
072 Engelska	8	1 837	118	88	30	50	-	60	12	28	13	5	2	10	40	4	57	5
073 Tyska	1	600	25	15	10	-	-	20	4	1	-	-	-	-	-	-	25	-
077 Svenska för invandrade	2	71	4	2	2	4	-	-	1	-	3	-	-	1	3	-	-	-
078 Kontakt-tolkutbildning	6	1 285	182	130	52	102	-	8	17	87	62	8	-	1	16	2	100	63
079 Övrigt	46	9 291	546	414	132	16	1	270	123	98	39	15	11	2	53	10	371	99
081 Dator teknik	16	2 348	261	164	97	5	-	58	28	51	35	89	20	11	48	42	89	51
082 Transport, trafik	4	102	6	3	3	2	-	4	-	-	2	-	2	1	1	1	1	-
089 Övrigt	8	1 523	79	30	49	-	-	45	14	15	4	1	1	-	17	2	44	15
091 Idrott	4	942	59	26	33	9	-	35	7	14	3	-	3	3	2	9	35	7









Tabell 7a. (forts.)

Kurstyp och kursinriktning	Antal kurser	Antal deltagare-veckor	Antal deltagare	Kvinnor	Män	Invan-drade	Ålder						Utbildningsbakgrund					
							< 18 år	18–24 år	25–29 år	30–45 år	46–60 år	> 60 år	Utan grundskolekomp.	Med grundskolekomp.	Utan gymnt.	Med 2-årig gymnt.	Med 3-årig gymnt.	Med högre utb.
<b>11. Kulturprogram</b>																		
<b>summa</b>	<b>1 497</b>	<b>2 994</b>	<b>135 491</b>	<b>76 240</b>	<b>59 251</b>	..	..	..	..	..	..	..	..	..	..	..	..	..
101 Föreläsning	267	534	10 889	7 189	3 700	..	..	..	..	..	..	..	..	..	..	..	..	..
102 Sång/musik	690	1 380	64 851	34 693	30 158	..	..	..	..	..	..	..	..	..	..	..	..	..
103 Dramatisk framställning	179	358	14 042	7 490	6 552	..	..	..	..	..	..	..	..	..	..	..	..	..
104 Film/foto/bild	58	116	5 429	2 965	2 464	..	..	..	..	..	..	..	..	..	..	..	..	..
105 Dans	41	82	3 537	2 073	1 464	..	..	..	..	..	..	..	..	..	..	..	..	..
106 Utställning	92	184	28 312	17 018	11 294	..	..	..	..	..	..	..	..	..	..	..	..	..
107 Litteratur	34	68	1 391	829	562	..	..	..	..	..	..	..	..	..	..	..	..	..
108 Konst/konsthantverk	43	86	2 997	1 918	1 079	..	..	..	..	..	..	..	..	..	..	..	..	..
109 Tvärkulturellt	93	186	4 043	2 065	1 978	..	..	..	..	..	..	..	..	..	..	..	..	..
<b>12. Vuxenutbildning, uppdrag</b>																		
<b>summa</b>	<b>1</b>	<b>1 272</b>	<b>60</b>	<b>37</b>	<b>23</b>	..	..	..	..	..	..	..	..	..	..	..	..	..
002 Allmän, dominerad av basämnena	1	1 272	60	37	23	..	..	..	..	..	..	..	..	..	..	..	..	..
<b>15. Studiemotiverande folkhögskolekurs</b>																		
<b>summa</b>	<b>356</b>	<b>31 311</b>	<b>2 761</b>	<b>1 130</b>	<b>1 631</b>	<b>443</b>	<b>1 2 253</b>	<b>328</b>	<b>123</b>	<b>50</b>	<b>9</b>	<b>162</b>	<b>616 1 780</b>	<b>89</b>	<b>106</b>	<b>5</b>		
001 Allmän, bred ämnesinriktning	237	19 367	1 719	712	1 007	290	- 1 401	203	70	39	7	134	361 1 084	42	89	4		
002 Allmän, dominerad av basämnena	73	6 355	562	219	343	89	- 464	67	28	4	-	19	183 341	8	11	1		
019 Övrigt	2	564	47	21	26	12	- 43	4	-	-	-	-	47	-	-	-		
059 Övrigt	9	1 740	145	53	92	12	- 112	22	10	1	-	1	17 123	4	-	-		
060 Samhällsvetenskap	13	791	65	30	35	26	- 56	9	-	-	-	-	2 38	25	-	-		
062 Arbetsliv, övrigt	11	1 216	118	50	68	-	- 104	11	3	-	1	2	27 78	8	4	-		
069 Övrigt	4	444	37	9	28	-	- 34	3	-	-	-	2	10 25	-	-	-		
071 Svenska	2	156	13	13	-	13	- 3	1	4	5	-	1	9 3	-	-	-		
090 Idrott	1	24	2	-	2	-	- 2	-	-	-	-	1	- 1	-	-	-		
099 Övrigt	4	654	53	23	30	1	1 34	8	8	1	1	2	7 40	2	2	-		
<b>18. Påbyggnadsutbildning</b>																		
<b>summa</b>	<b>9</b>	<b>1 926</b>	<b>110</b>	<b>64</b>	<b>46</b>	<b>2</b>	<b>53</b>	<b>9</b>	<b>18</b>	<b>23</b>	<b>7</b>	<b>4</b>	<b>15</b>	<b>10</b>	<b>71</b>	<b>10</b>		
001 Allmän, bred ämnesinriktning	2	374	17	12	5	-	4	2	3	3	5	1	3	1	10	2		
021 Musik	5	1 100	50	13	37	1	46	2	2	-	-	-	-	1	44	5		
059 Övrigt	2	452	43	39	4	1	3	5	13	20	2	3	12	8	17	3		

## 7b. Verksamhetsredovisning höstterminen 2013

## 7b. Activity report autumn term 2013

Kurstyp och kursinriktning	Antal kurser	Antal deltagare-veckor	Antal deltagare	Kvinnor	Män	In- van- drade	Ålder							Utbildningsbakgrund						
							< 18 år	18- 24 år	25- 29 år	30- 45 år	46- 60 år	> 60 år	Utan grund- skole- komp.	Med grund- skole- komp.	Utan gymn. utb.	Med 2-årig gymn. utb.	Med 3-årig gymn. utb.	Med högre utb.		
<b>TOTALT</b> <sup>1,2</sup>	<b>5 078</b>	<b>513 335</b>	<b>83 491</b>	<b>48 067</b>	<b>35 424</b>	<b>5 371</b>	<b>270 16</b>	<b>778 4</b>	<b>4 427 5</b>	<b>5 544 2</b>	<b>2 457 2</b>	<b>2 094 3</b>	<b>3 072 3</b>	<b>3 359 8</b>	<b>7 119 2</b>	<b>2 054 11</b>	<b>11 007 3</b>	<b>3 358</b>		
<b>01. Långa allmänna kurser summa</b>	<b>875</b>	<b>182 338</b>	<b>11 229</b>	<b>6 467</b>	<b>4 762</b>	<b>3 511</b>	<b>6 467</b>	<b>1 712 2</b>	<b>2 176 542</b>	<b>332 1 990</b>	<b>1 819 5 144</b>	<b>772 1 334</b>	<b>170</b>							
001 Allmän, bred ämnesinriktning	641	138 490	8 408	4 746	3 662	2 497	5 102	1 257 1 460	340	249	1 398 1 381	4 228	498	821	82					
002 Allmän, dominerad av basämnena	150	29 450	1 781	1 064	717	770	845	285 478	127	46	424 355	599	161	230	12					
011 Religion och livsåskådningsfrågor	2	144	36	25	11	-	9	3 21	2	1	5 3	-	1	14	13					
012 Historia	1	68	17	14	3	-	5	2 8	1	1	2 2	1	-	7	5					
016 Litteratur	1	176	11	8	3	3	6	2 2	1	-	- 1	6	-	3	1					
019 Övrigt	2	189	41	36	5	-	8	9 18	6	-	3 1	5	5	16	11					
021 Musik	7	693	66	34	32	-	25	10 17	9	5	8 8	21	27	2	-					
022 Scenisk konst (dans, film och teater)	1	252	14	10	4	-	12	2 - -	-	-	- -	1	3	10	-					
023 Slöjd och konsthantverk	3	298	18	9	9	3	10	6 2	-	-	- 2	9	-	7	-					
024 Bild, form och målar Konst	4	609	38	27	11	6	30	2 4	1	1	- 2	17	9	8	2					
029 Övrigt	2	179	11	6	5	-	10	1 - -	-	-	1 9	-	1	-	-					
031 Ekonomi	3	1 932	113	62	51	4	82	19 12	-	-	- 15	94	1	3	-					
040 Matematik, naturvetenskap	10	1 882	108	45	63	21	74	26 7	1	-	- 1	45	22	39	1					
041 Matematik	3	171	39	25	14	3	20	8 6	5	-	- -	2	7	30	-					
049 Övrigt	1	176	11	9	2	2	11	- - -	-	-	- -	9	-	2	-					
051 Friskvård	5	1 611	101	68	33	9	59	22 9	9	2	6 4	34	-	55	2					
062 Arbetsliv, övrigt	1	36	8	8	-	8	-	1 3	3	1	8 -	-	-	-	-					
065 Internationella frågor, övrigt	1	208	13	6	7	7	9	- 4	-	-	- -	11	-	2	-					
069 Övrigt	2	490	38	31	7	-	14	3 2	1	18	- 1	-	1	21	15					
071 Svenska	15	2 883	172	143	29	171	16	30 104	22	-	125 25	10	10	2	-					
072 Engelska	2	136	16	14	2	1	5	3 2	3	3	1 -	2	3	5	5					
079 Övrigt	2	140	35	21	14	-	3	10 12	8	2	5 -	1	2	9	18					
089 Övrigt	2	232	13	-	13	-	10	1 2	-	-	- -	2	6	5	-					
091 Idrott	2	731	43	24	19	-	39	3 1	-	-	- 4	2	5	32	-					
099 Övrigt	12	1 162	78	32	46	6	63	7 2	3	3	5 13	36	11	10	3					
<b>02. Långa särskilda kurser summa</b>	<b>1 261</b>	<b>221 439</b>	<b>16 636</b>	<b>10 722</b>	<b>5 914</b>	<b>1 140</b>	<b>258 7 357</b>	<b>2 334 3 141</b>	<b>1 800 1 746</b>	<b>749 782</b>	<b>1 389 1 124</b>	<b>9 421 3 171</b>								
001 Allmän, bred ämnesinriktning	45	5 398	484	353	131	62	1 90	30 69	57	237	119	51	65	66	121	62				
002 Allmän, dominerad av basämnena	10	1 221	75	43	32	6	52	8 10	4	1	27 12	13	5	15	3					
010 Beteendekunskap, humaniora	2	1 116	63	48	15	3	15	15 29	4	-	- 2	8	18	34	1					
011 Religion och livsåskådningsfrågor	112	17 211	1 576	1 001	575	89	219 667	137 259	194	100	128 144	43	95	887	279					
012 Historia	2	396	53	37	16	-	3	2 2	4	42	- -	7	4	16	26					
013 Fritidsledarutbildning	55	14 778	841	372	469	93	442	212 160	27	-	- 2	58	46	698	37					
014 Cirkel- ledarutbildning	1	224	14	4	10	-	1	6 6	1	-	1 -	6	-	7	-					
015 Annan ledarutbildning inkl. organisation	54	10 113	931	556	375	47	174	146 343	233	31	7 22	101	92	449	260					
016 Litteratur	14	2 330	143	100	43	4	85	38 18	1	1	- -	3	2	85	53					
019 Övrigt	25	6 793	561	351	210	26	118	117 159	72	92	6 21	64	52	366	52					

Tabell 7b. (forts.)

Kurstyp och kursinriktning	Antal kurser	Antal deltagare	Antal deltagare	Kvinnor	Män	Invan-drade	Ålder						Utbildningsbakgrund					
							< 18 år	18–24 år	25–29 år	30–45 år	46–60 år	> 60 år	Utan grundskole-komp.	Med grundskole-komp.	Utan gym-n. utb.	Med gym-n. utb.	Med 2-årig gym-n. utb.	Med 3-årig gym-n. utb.
020 Estetiska ämnen	12	3 484	200	137	63	11	-	112	33	38	13	4	-	4	9	9	140	38
021 Musik	171	31 966	2 042	925	1 117	66	2	1 553	160	119	123	85	11	23	91	58	1 535	324
022 Scenisk konst (dans, film och teater)	67	14 314	820	498	322	20	-	680	97	36	6	1	17	3	64	22	643	71
023 Slöjd och konsthantverk	81	9 569	702	555	147	74	-	238	104	121	136	103	12	53	78	46	340	173
024 Bild, form och målar-konst	142	22 994	1 540	1 186	354	77	-	727	204	250	185	174	26	56	120	164	877	297
029 Övrigt	33	5 061	330	223	107	12	-	142	57	73	42	16	16	2	29	23	164	96
030 Företagse-konomi, handel och kontor	2	188	47	33	14	-	-	1	13	28	5	-	-	-	1	-	15	31
031 Ekonomi	1	78	8	4	4	-	-	1	1	6	-	-	-	-	-	-	3	5
033 Administ-ration med datorstöd	1	1 016	47	22	25	1	-	1	1	36	9	-	2	22	2	4	11	6
039 Övrigt	5	503	51	32	19	3	-	6	5	15	19	6	-	1	3	2	20	25
042 Biologi inkl. ekologi	6	879	85	47	38	4	-	21	19	33	9	3	-	2	6	4	39	34
043 Geografi	1	51	17	16	1	-	-	-	-	-	-	17	1	4	2	2	4	4
044 Miljövärd	4	477	63	45	18	1	-	12	16	29	6	-	-	2	3	32	26	
049 Övrigt	8	1 179	115	87	28	5	-	58	21	25	10	1	-	7	9	3	62	34
050 Medicin, hälso- och sjukvård	8	761	70	59	11	1	-	18	14	27	10	1	1	3	3	8	32	23
051 Friskvård	42	8 980	713	529	184	13	-	238	137	225	77	36	6	12	39	44	497	115
059 Övrigt	40	6 875	479	337	142	59	-	113	79	177	77	33	32	101	72	65	172	37
060 Samhälls- vetenskap	1	64	16	14	2	-	-	4	3	6	3	-	2	-	3	-	7	4
061 Fackliga frågor	5	728	77	10	67	3	-	14	16	31	15	1	-	-	6	7	56	8
062 Arbetsliv, övrigt	9	1 626	108	79	29	31	-	42	17	26	18	5	28	5	25	7	41	2
063 Informa- tionsverksam- het o. mediaub.	61	11 812	775	434	341	40	1	409	176	125	47	17	2	16	41	26	437	253
064 EU frågor	1	557	106	90	16	-	-	-	-	-	-	106	-	7	11	12	25	51
065 Internation- ella frågor, övrigt	31	5 079	374	272	102	8	3	229	40	29	41	32	21	3	33	30	212	75
066 Samhälls- frågor, allmänt	26	3 546	410	316	94	78	-	86	47	96	57	124	62	47	91	48	91	71
067 Förenings- kunskap	1	92	24	11	13	2	2	21	1	-	-	-	-	-	8	-	16	-
068 Samhälls- frågor, allmänt	6	1 630	96	54	42	-	-	33	23	25	9	6	9	1	17	4	64	1
069 Övrigt	16	2 829	304	236	68	24	9	49	13	42	48	143	33	21	48	29	92	81
070 Språk	1	126	7	7	-	-	-	3	3	-	1	-	-	-	-	-	5	2
071 Svenska	18	2 497	282	234	48	40	-	125	25	60	40	32	43	7	11	15	71	135
072 Engelska	5	1 215	72	54	18	9	-	55	3	12	1	1	-	18	-	50	4	
073 Tyska	3	751	53	29	24	-	-	45	7	1	-	-	-	4	1	39	9	
078 Kontakt- tolkutbildning	6	1 194	181	138	43	119	-	9	22	87	57	6	-	2	11	-	97	71
079 Övrigt	55	9 955	737	581	156	66	14	361	132	145	61	24	15	28	66	31	469	128
081 Dator-teknik	12	2 069	213	117	96	7	-	51	33	61	26	42	21	10	14	26	99	43
082 Transport, teknik	2	53	4	1	3	-	-	2	-	-	2	-	-	-	-	2	2	-
089 Övrigt	8	982	63	21	42	1	-	40	9	5	8	1	-	-	12	6	33	12
090 Övriga ämnen	1	14	2	1	1	1	-	-	-	2	-	-	-	-	-	-	1	1
091 Idrott	7	702	55	19	36	5	-	42	4	9	-	-	2	2	8	14	20	9
092 Hushälls-, textil-, konsu- ment- och varukunskap	8	953	58	46	12	20	-	23	10	15	8	2	12	3	14	-	23	6
099 Övrigt	34	5 010	549	358	191	9	-	146	78	71	34	220	87	83	50	29	207	93









Tabell 7b. (forts.)

Kurstyp och kursinriktning	Antal kurser	Antal delta-gar-veckor	Antal delta-gare	Kvin-nor	Män	In-van-drade	Ålder						Utbildningsbakgrund						
							< 18 år	18–24 år	25–29 år	30–45 år	46–60 år	> 60 år	Utan grund-skole-komp.	Med grund-skole-komp.	Utan gym-n. utb.	Med 2-årig gym-n. utb.	Med 3-årig gym-n. utb.	Med högre utb.	
081 Transport, trafik	1	2	35	20	15	..	..	..	..	..	..	..	..	..	..	..	..	..	..
092 Hushålls-, textil-, konsument- och varukunskap	1	4	10	6	4	..	..	..	..	..	..	..	..	..	..	..	..	..	..
099 Övrigt	17	74	1 590	1 060	530	..	..	..	..	..	..	..	..	..	..	..	..	..	..
<b>11. Kulturprogram</b>																			
<b>summa</b>	<b>1 177</b>	<b>2 354</b>	<b>107 140</b>	<b>60 772</b>	<b>46 368</b>	..	..	..	..	..	..	..	..	..	..	..	..	..	..
101 Föreläsning	148	296	7 047	4 549	2 498	..	..	..	..	..	..	..	..	..	..	..	..	..	..
102 Sång/musik	572	1 144	50 767	28 433	22 334	..	..	..	..	..	..	..	..	..	..	..	..	..	..
103 Dramatisk framställning	101	202	9 138	5 007	4 131	..	..	..	..	..	..	..	..	..	..	..	..	..	..
104 Film/foto/bild	45	90	5 008	2 555	2 453	..	..	..	..	..	..	..	..	..	..	..	..	..	..
105 Dans	27	54	2 292	1 360	932	..	..	..	..	..	..	..	..	..	..	..	..	..	..
106 Utställning	97	194	19 593	10 904	8 689	..	..	..	..	..	..	..	..	..	..	..	..	..	..
107 Litteratur	18	36	421	270	151	..	..	..	..	..	..	..	..	..	..	..	..	..	..
108 Konst/konsthantverk	68	136	5 559	3 679	1 880	..	..	..	..	..	..	..	..	..	..	..	..	..	..
109 Tvärkulturellt	101	202	7 315	4 015	3 300	..	..	..	..	..	..	..	..	..	..	..	..	..	..
<b>12. Vuxenutbildning, uppdrag</b>																			
<b>summa</b>	<b>5</b>	<b>1 175</b>	<b>81</b>	<b>59</b>	<b>22</b>	..	..	..	..	..	..	..	..	..	..	..	..	..	..
002 Allmän, dominerad av basämnena	4	953	67	45	22	..	..	..	..	..	..	..	..	..	..	..	..	..	..
092 Hushålls-, textil-, konsument- och varukunskap	1	222	14	14	-	..	..	..	..	..	..	..	..	..	..	..	..	..	..
<b>15. Studiemotiverande folkhögskolekurs</b>																			
<b>summa</b>	<b>300</b>	<b>30 648</b>	<b>2 635</b>	<b>1 097</b>	<b>1 538</b>	<b>516</b>	<b>12</b>	<b>2 091</b>	<b>234</b>	<b>190</b>	<b>96</b>	<b>13</b>	<b>270</b>	<b>544</b>	<b>1 569</b>	<b>103</b>	<b>143</b>	<b>6</b>	
001 Allmän, bred ämnesinriktning	192	17 251	1 473	647	826	337	8	1 169	127	103	59	7	203	257	864	59	87	4	
002 Allmän, dominerad av basämnena	43	5 070	459	162	297	46	2	367	50	30	8	2	12	159	264	16	7	-	
015 Annan ledarutbildning inkl. org.	2	224	24	11	13	1	-	21	3	-	-	-	1	4	18	-	-	-	
019 Övrigt	3	576	48	26	22	13	-	34	4	4	6	-	-	1	47	-	-	-	
029 Övrigt	3	300	25	2	23	2	-	18	-	4	3	-	3	6	8	-	8	-	
059 Övrigt	4	1 776	148	53	95	3	-	136	10	2	-	-	-	15	126	7	-	-	
060 Samhällsvetenskap	21	816	68	24	44	43	1	59	5	3	-	-	6	4	48	2	6	2	
062 Informati- onsverksamhet o. mediautb.	11	1 407	122	47	75	12	-	103	10	4	5	1	11	24	80	2	6	-	
069 Övrigt	14	2 076	173	71	102	15	1	135	12	11	12	2	9	64	82	10	8	-	
071 Svenska	1	204	17	15	2	17	-	1	2	12	1	1	14	3	-	-	-	-	
079 Övrigt	2	324	27	23	4	27	-	2	7	16	2	-	11	1	2	-	13	-	
099 Övrigt	4	624	51	16	35	-	-	46	4	1	-	-	-	6	30	7	8	-	
<b>18. Påbygg-nadsutbildning</b>																			
<b>summa</b>	<b>8</b>	<b>1 422</b>	<b>94</b>	<b>49</b>	<b>45</b>	<b>3</b>	<b>.</b>	<b>61</b>	<b>8</b>	<b>8</b>	<b>14</b>	<b>3</b>	<b>1</b>	<b>2</b>	<b>3</b>	<b>9</b>	<b>69</b>	<b>10</b>	
001 Allmän, bred ämnesinriktning	2	306	18	15	3	-	.	5	3	2	5	3	-	1	2	1	11	3	
021 Musik	5	918	54	14	40	1	.	52	2	-	-	-	-	-	-	-	49	5	
059 Övrigt	1	198	22	20	2	2	.	4	3	6	9	-	1	1	1	8	9	2	

1) Uppgifter från kurstyp 11 ingår inte i ovanstående totalsumma.

2) Uppgifter under invandrade, utbildningsbakgrund och ålder avser endast kurstyp 1, 2, 4, 15 och 18.

## 8. Pedagogisk personal 2013

## 8. Educational staff 2013

Län Skola	Pedagogisk personal							
	Totalt	Kön		Tills- vidare- anställd	Personalkategori			
		Kvinnor	Män		Rektorer	Biträdande skolledare	Lärare	Studie- och yrkes- vägledare
<b>Riket</b>	<b>3 169</b>	<b>1 748</b>	<b>1 421</b>	<b>2 537</b>	<b>147</b>	<b>104</b>	<b>2 874</b>	<b>44</b>
<b>Stockholms län</b>	<b>505</b>	<b>278</b>	<b>227</b>	<b>407</b>	<b>25</b>	<b>19</b>	<b>455</b>	<b>6</b>
Runö	26	14	12	24	1	2	23	-
Lillsveds gymnastik och idrottsfolkhögskola	10	4	6	10	1	-	9	-
Jakobsbergs folkhögskola	21	11	10	19	1	-	20	-
Kaggeholms folkhögskola	17	8	9	16	1	1	15	-
Botkyrka folkhögskola	26	10	16	18	1	-	25	-
Södertörns folkhögskola	13	9	4	13	-	1	12	-
Birkagårdens folkhögskola	30	12	18	29	1	4	24	1
Södra Stockholms folkhögskola	15	8	7	13	1	1	13	-
Skeppsholmens folkhögskola	23	12	11	14	2	-	21	-
Långholmens folkhögskola	12	7	5	9	1	-	11	-
S: ta Birgittas folkhögskola	11	6	5	8	1	1	9	-
Stadsmissionens folkhögskola	20	12	8	19	1	-	18	1
MKFC Stockholms folkhögskola	13	5	8	12	2	-	11	-
Skarpnäcks folkhögskola	21	15	6	14	1	-	20	-
Alma folkhögskola	19	9	10	14	1	1	17	-
Röda korsets folkhögskola	15	7	8	12	1	-	14	-
Ågesta folkhögskola	31	21	10	25	1	2	26	2
Kista folkhögskola	19	10	9	5	1	1	17	-
Scouternas folkhögskola	6	4	2	6	-	-	6	-
Hagabergs folkhögskola	32	20	12	23	1	2	29	-
Folkhögskolan Vårdinge by	13	8	5	12	-	-	13	-
Tollare folkhögskola	19	10	9	17	1	1	17	-
Sundbybergs folkhögskola	24	17	7	23	1	-	22	1
Bosöns folkhögskola	18	8	10	15	1	1	16	-
Lidingö folkhögskola	23	15	8	19	1	1	20	1
Väddö folkhögskola	14	10	4	6	1	-	13	-
Sigtuna folkhögskola	16	8	8	14	1	-	15	-
<b>Uppsala län</b>	<b>47</b>	<b>26</b>	<b>21</b>	<b>33</b>	<b>2</b>	<b>3</b>	<b>42</b>	<b>-</b>
Nordens folkhögskola	23	11	12	13	1	1	21	-
Wiks folkhögskola	24	15	9	20	1	2	21	-
<b>Södermanlands län</b>	<b>88</b>	<b>50</b>	<b>38</b>	<b>70</b>	<b>3</b>	<b>2</b>	<b>80</b>	<b>3</b>
Nyköpings folkhögskola	18	10	8	17	1	-	16	1
Åsa folkhögskola	20	14	6	18	-	1	18	1
Eskilstuna folkhögskola	34	22	12	20	1	1	31	1
Stensunds folkhögskola	16	4	12	15	1	-	15	-
<b>Östergötlands län</b>	<b>146</b>	<b>74</b>	<b>72</b>	<b>131</b>	<b>6</b>	<b>7</b>	<b>133</b>	<b>-</b>
Liljeholmens folkhögskola	29	15	14	21	1	-	28	-
Mo Gårds folkhögskola	19	11	8	14	1	2	16	-
Valla folkhögskola	18	9	9	18	1	1	16	-
Lunnevads folkhögskola	19	9	10	18	-	3	16	-
Marieborgs folkhögskola	29	16	13	29	1	-	28	-
Bona folkhögskola	16	6	10	16	1	1	14	-
Vadstena folkhögskola	17	9	8	16	1	-	16	-

Tabell 8. (forts.)

Län	Pedagogisk personal								
	Skola	Totalt	Kön		Tills- vidare- anställd	Personalkategori			
			Kvinnor	Män		Rektorer	Biträdande skolledare	Lärare	Studie- och yrkes- vägledare
<b>Jönköpings län</b>		<b>188</b>	<b>102</b>	<b>86</b>	<b>159</b>	<b>12</b>	<b>7</b>	<b>168</b>	<b>1</b>
Mullsjö folkhögskola		24	12	12	22	1	1	21	1
Södra Vätterbygdens folkhög- skola		31	12	19	28	1	1	29	-
Braheskolan/Visingsö folkhög- skola		28	19	9	15	5	4	19	-
Sörängens folkhögskola		16	7	9	14	1	1	14	-
June folkhögskola		23	14	9	20	1	-	22	-
Folkhögskolan i Värnamo		22	15	7	21	1	-	21	-
Ädelfors folkhögskola		21	10	11	19	1	-	20	-
Mariannelunds folkhögskola		13	6	7	13	-	-	13	-
Sommenbygdens folkhögskola		10	7	3	7	1	-	9	-
<b>Kronobergs län</b>		<b>57</b>	<b>36</b>	<b>21</b>	<b>42</b>	<b>2</b>	<b>2</b>	<b>52</b>	<b>1</b>
Grimslövs folkhögskola		18	12	6	14	1	1	16	-
Markaryds folkhögskola		20	14	6	12	-	-	20	-
S: t Sigfrids folkhögskola		19	10	9	16	1	1	16	1
<b>Kalmar län</b>		<b>117</b>	<b>61</b>	<b>56</b>	<b>101</b>	<b>5</b>	<b>2</b>	<b>108</b>	<b>2</b>
Ölands folkhögskola		27	12	15	20	1	1	25	-
Högalids folkhögskola		23	13	10	19	1	1	21	-
Oskarshamns folkhögskola		21	7	14	20	1	-	20	-
Gamleby folkhögskola		25	14	11	21	1	-	23	1
Vimmerby folkhögskola		21	15	6	21	1	-	19	1
<b>Gotlands län</b>		<b>29</b>	<b>15</b>	<b>14</b>	<b>26</b>	<b>1</b>	<b>1</b>	<b>27</b>	<b>-</b>
Gotlands läns folkhögskola		29	15	14	26	1	1	27	-
<b>Blekinge län</b>		<b>90</b>	<b>50</b>	<b>40</b>	<b>68</b>	<b>4</b>	<b>1</b>	<b>83</b>	<b>2</b>
Jämshögs folkhögskola		20	10	10	15	1	-	19	-
Litorina folkhögskola		10	5	5	9	1	-	9	-
Blekinge läns folkhögskola		31	22	9	21	1	-	30	-
Valjevikens folkhögskola		29	13	16	23	1	1	25	2
<b>Skåne län</b>		<b>430</b>	<b>222</b>	<b>208</b>	<b>341</b>	<b>20</b>	<b>17</b>	<b>385</b>	<b>8</b>
Fridhems folkhögskola		28	11	17	19	1	1	26	-
Folkhögskolan Hvilan		22	10	12	19	1	1	19	1
Östra Grevie folkhögskola		33	20	13	28	3	-	29	1
Glimåkra folkhögskola		30	16	14	27	1	1	28	-
Skurups folkhögskola		20	7	13	18	1	-	19	-
Österlens folkhögskola		25	15	10	21	1	-	24	-
Malmö folkhögskola		17	10	7	11	1	1	14	1
Kvarnby folkhögskola		27	12	15	18	1	1	24	1
Hyllie Park folkhögskola		21	8	13	18	1	-	19	1
S: ta Maria folkhögskola		11	6	5	9	1	-	10	-
Glokala folkhögskolan i Malmö		35	17	18	24	2	-	32	1
Albins folkhögskola		17	8	9	14	1	1	15	-
Sundsgårdens folkhögskola		28	15	13	23	1	2	25	-
Eslövs folkhögskola		42	23	19	31	1	6	34	1
Önnestads folkhögskola		31	19	12	25	1	2	28	-
Furuboda folkhögskola		22	9	13	17	1	-	21	-
Munka folkhögskola		25	17	8	21	1	1	22	1
<b>Hallands län</b>		<b>53</b>	<b>36</b>	<b>17</b>	<b>43</b>	<b>1</b>	<b>2</b>	<b>49</b>	<b>1</b>
Katrinebergs folkhögskola		32	21	11	22	1	1	30	-
Löftadalens folkhögskola		21	15	6	21	-	1	19	1

Tabell 8. (forts.)

Län	Pedagogisk personal								
	Skola	Totalt	Kön		Tills- vidare- anställd	Personalkategori			
			Kvinnor	Män		Rektorer	Biträdande skolledare	Lärare	Studie- och yrkes- vägledare
<b>Västra Götalands län</b>		<b>404</b>	<b>228</b>	<b>176</b>	<b>339</b>	<b>21</b>	<b>14</b>	<b>363</b>	<b>6</b>
Wendelsbergs folkhögskola		20	9	11	17	1	-	19	-
Billströmska folkhögskolan		19	9	10	18	1	-	17	1
Grebbestads folkhögskola		17	10	7	15	-	-	17	-
Dalslands folkhögskola		22	14	8	20	1	2	18	1
Helsjöns folkhögskola		14	8	6	12	1	1	12	-
Vara folkhögskola		19	9	10	16	1	1	17	-
Göteborgs folkhögskola		43	28	15	30	1	3	38	1
Kvinnofolkhögskolan		26	26	-	20	1	1	24	-
Finska folkhögskolan		19	12	7	18	1	-	16	2
Arb. Rörelsens folkhögskola		12	5	7	10	1	-	11	-
Folkhögskolan Angered		17	9	8	16	1	-	16	-
Agnesbergs folkhögskola		13	7	6	6	1	2	10	-
Nordiska folkhögskolan		29	16	13	22	1	2	25	1
Ljungskile folkhögskola		29	12	17	26	2	-	27	-
Hjälmarreds folkhögskola		16	7	9	15	1	1	14	-
Fristads folkhögskola		27	18	9	22	1	1	25	-
Viskadalens folkhögskola		11	5	6	9	1	-	10	-
Axevalla folkhögskola		14	9	5	14	2	-	12	-
Hjo folkhögskola		21	8	13	19	1	-	20	-
Hellidens folkhögskola		16	7	9	14	1	-	15	-
<b>Värmlands län</b>		<b>130</b>	<b>71</b>	<b>59</b>	<b>106</b>	<b>5</b>	<b>8</b>	<b>116</b>	<b>1</b>
Klarälvdalens folkhögskola		17	9	8	17	1	1	15	-
Geijerskolan		26	10	16	19	1	-	25	-
Kyrkeruds folkhögskola		13	6	7	10	1	1	10	1
Molkoms folkhögskola		23	12	11	19	1	3	19	-
Kristinehamns folkhögskola		28	22	6	21	1	2	25	-
Ingesunds folkhögskola		24	12	12	21	1	1	22	-
<b>Örebro län</b>		<b>159</b>	<b>90</b>	<b>69</b>	<b>117</b>	<b>5</b>	<b>3</b>	<b>147</b>	<b>4</b>
Kävesta folkhögskola		34	16	18	27	1	-	31	2
Hällefors folkhögskola		16	9	7	8	1	-	15	-
Örebro folkhögskola		26	13	13	17	1	1	24	-
Karlskoga folkhögskola		37	20	17	29	1	1	34	1
Fellingsbro folkhögskola		46	32	14	36	1	1	43	1
<b>Västmanlands län</b>		<b>75</b>	<b>39</b>	<b>36</b>	<b>48</b>	<b>4</b>	<b>2</b>	<b>68</b>	<b>1</b>
Bergslagens folkhögskola		18	9	9	8	1	-	17	-
Hästsportens folkhögskola		19	11	8	19	1	2	15	1
Västerås folkhögskola		30	14	16	15	2	-	27	1
Tärna folkhögskola		13	8	5	11	-	-	13	-
<b>Dalarnas län</b>		<b>156</b>	<b>89</b>	<b>67</b>	<b>115</b>	<b>6</b>	<b>2</b>	<b>148</b>	<b>-</b>
Malungs folkhögskola		20	8	12	12	1	1	18	-
Leksands folkhögskola		9	4	5	9	-	-	9	-
Västanviks folkhögskola		24	16	8	20	1	1	22	-
Mora folkhögskola		22	13	9	19	1	-	21	-
Fornby folkhögskola		33	21	12	20	1	-	32	-
Sjöviks folkhögskola		29	15	14	22	1	-	28	-
Brunnsviks folkhögskola		19	12	7	13	1	-	18	-

Tabell 8. (forts.)

Län Skola	Pedagogisk personal							
	Totalt	Kön		Tills- vidare- anställd	Personalkategori			
		Kvinnor	Män		Rektorer	Biträdande skolledare	Lärare	Studie- och yrkes- vägledare
<b>Gävleborgs län</b>	<b>95</b>	<b>56</b>	<b>39</b>	<b>66</b>	<b>6</b>	<b>2</b>	<b>87</b>	-
PRO: s folkhögskola	11	7	4	9	1	-	10	-
Västerbergs folkhögskola	27	18	9	16	1	1	25	-
Färnebo folkhögskola	14	10	4	5	2	-	12	-
Bollnäs folkhögskola	20	7	13	16	1	-	19	-
Forsa folkhögskola	23	14	9	20	1	1	21	-
<b>Västernorrlands län</b>	<b>111</b>	<b>64</b>	<b>47</b>	<b>74</b>	<b>3</b>	<b>2</b>	<b>106</b>	-
Ålsta folkhögskola	19	12	7	16	1	-	18	-
Härnösands folkhögskola	48	33	15	28	1	1	46	-
Höga folkhögskola	13	6	7	8	-	-	13	-
Mellansels folkhögskola	19	6	13	14	1	1	17	-
Hampnäs folkhögskola	12	7	5	8	-	-	12	-
<b>Jämtlands län</b>	<b>51</b>	<b>26</b>	<b>25</b>	<b>38</b>	<b>2</b>	<b>3</b>	<b>45</b>	<b>1</b>
Birka folkhögskola	25	11	14	16	-	2	22	1
Hållands folkhögskola	12	7	5	9	1	1	10	-
Bäckedals folkhögskola	14	8	6	13	1	-	13	-
<b>Västerbottens län</b>	<b>126</b>	<b>70</b>	<b>56</b>	<b>110</b>	<b>7</b>	<b>2</b>	<b>111</b>	<b>6</b>
Vindelns folkhögskola	21	12	9	19	1	-	20	-
Dalkarlså folkhögskola	9	3	6	9	1	-	8	-
Storumans folkhögskola	12	4	8	10	1	1	10	-
Strömbäcks folkhögskola	26	15	11	22	1	-	24	1
Medlefors folkhögskola	22	15	7	17	1	1	17	3
Solviks folkhögskola	20	11	9	17	1	-	18	1
Edelviks folkhögskola	16	10	6	16	1	-	14	1
<b>Norrbottens län</b>	<b>117</b>	<b>68</b>	<b>49</b>	<b>105</b>	<b>7</b>	<b>3</b>	<b>106</b>	<b>1</b>
Kalix folkhögskola	12	7	5	12	1	-	11	-
Tornedalens folkhögskola	13	6	7	13	1	-	12	-
Älvsby folkhögskola	20	11	9	17	1	-	19	-
Sunderby folkhögskola	24	17	7	23	1	-	22	1
Framnäs folkhögskola	17	7	10	16	1	3	13	-
Sverigefinska folkhögskolan	18	10	8	17	1	-	17	-
Malmfältens folkhögskola	13	10	3	7	1	-	12	-

## Fakta om statistiken

---

### Detta omfattar statistiken

Statistiken baseras på en totalräknad undersökning och är därmed inte behäftad med urvalsosäkerhet. Undersökningen ligger till grund för skolornas statsbidrag som Folkbildningsrådet (FBR) beräknar. Folkhögskolestatistiken redovisar deltagare i kurser anordnade av folkhögskolorna. Samtliga 150 folkhögskolor lämnar uppgifter om sin verksamhet. Populationen är deltagare under vår- och höstterminen 2013. Summan av antalet deltagare är inte detsamma som antal personer, eftersom en person kan delta i flera kurser.

Redovisningen av de folkhögskolekurser som finansieras via Folkbildningsrådet via allmänt statsbidrag bedöms vara heltäckande. Redovisningen av uppdragsutbildningarna är en frivillig uppgift och är därför inte på samma sätt heltäckande.

Statistiken baseras på insamlade uppgifter om kurser och går därför inte att redovisa på kön för funktionshinder, invandrade, åldersgrupp eller utbildningsbakgrund.

### Definitioner och förklaringar

#### Allmän kurs

Allmänna kurser finns vid alla folkhögskolor. Allmän kurs är statsbidragsberättigad och kurslängden är 15 dagar eller längre. Den vänder sig främst till deltagare som saknar grundskole- eller gymnasieutbildning. Studietiden för en deltagare på allmän kurs kan omfatta upp till tre år och kan ge behörighet till fortsatta studier motsvarande den som kan fås genom det offentliga skolväsendet. Studier på gymnasial nivå kan leda till grundläggande behörighet.

Med allmän kurs avses en av skolan organiserad studieverksamhet, som innehåller ett brett urval av allmänna ämnen men kan också ha en särskild profil som innebär att deltagarna kan välja inriktning t.ex. färg och form, idrott, musik, drama, media, livsåskådning, datakunskap, miljö/natur eller internationella frågor (Se även *Särskild kurs*). Till allmän kurs får endast antas den som fyller 18 år senast under det kalenderår kursen börjar, eller är äldre.

#### Deltagare

Som deltagare (kursdeltagare) räknas den person som deltagit i någon av folkhögskolans kurser eller kulturprogram. För alla kurser anges antal deltagare och kön. Deltagare i *kort kurs* är den som är närvarande den första kursdagen. Deltagare i *lång kurs* är den som påbörjat kursen och närvarande den femtonde kursdagen.

#### Deltagarveckor

Antalet deltagarveckor i en kurs utgörs av produkten av antalet deltagare och antalet kursdagar i kursen dividerat med 5 och avrundat till närmast högre tal.

Vid deltid har resultatet multiplicerats med 0,75 respektive 0,50.

#### Deltagarveckor Öppen folkbildning

Antalet deltagarveckor i öppen folkbildning utgörs av produkten av antalet kursdagar i kursen multiplicerat med 4 och avrundat till närmast högre tal. Vid deltid har resultatet multiplicerats med 0,75 respektive 0,50.

#### Distansutbildning

Vid beräkning av studietiden är utgångspunkten den studieplan som fastställs avseende deltagarens studieinsats i den aktuella kursen. Distansutbildning kan ske på hel- eller deltid. Vid lägre deltid än 50 procent beräknas antalet kursdagar genom att antalet genomförda timmar om 60-minuter divideras med 4.

**Extra platser Allmän kurs**

Ett riktat statsbidrag till folkhögskolorna under 2013 och 2014. För ungdomar som gått en Studiemotiverande folkhögskolekurs till fortsatt utbildning på allmän kurs.

**Funktionsnedsättning och språkliga hinder**

Folkhögskolorna har som mål att ha en hög grad av tillgänglighet för människor med olika typer av funktionsnedsättning. Av det skälet sker en särskild redovisning av denna studerandegrupp. I de fall en deltagare har mer än en funktionsnedsättning har skolan rapporterat den funktionsnedsättning som inverkat mest på elevens livsföring. Deltagare med funktionsnedsättning delas från och med höstterminen 2001 in i 12 olika grupper. Indelningen har gjorts av Folkbildningsrådet i samråd med Statens institut för särskilt utbildningsstöd (Sisus). Sisus tillhör fr.o.m. 1 juli 2008 Specialpedagogiska skolmyndigheten (SPSM).

- Rörelsehinder
- Synskada
- Hörselskada
- Döv
- Dövblind
- Utvecklingsstörning
- Hjärnskadad i vuxen ålder
- Psykiskt funktionshinder
- Medicinskt funktionshinder
- Asperger, DAMP m.fl.
- Dyslexi
- Invandrade med brister i svenska språket

**Hel/deltidsstudier**

Folkhögskolestudierna sker vanligtvis på heltid. Som heltidsstuderande räknas den som deltar i planerat studiearbete omfattande minst 20 timmar om 60 min/vecka och i genomsnitt fyra timmar om 60 minuter varje kursdag. Deltid redovisas endast som 75 procent eller 50 procent deltid.

75 procent deltid har den som deltar i planerat studiearbete i genomsnitt tre timmar om 60 minuter varje kursdag. Den som läser på 50 procent deltid har planerat studiearbete i genomsnitt två timmar om 60 minuter varje kursdag.

**Invandrade**

Folkbildningsrådets definition av invandrade är här: kursdeltagare som har invandrat eller är födda utomlands.

**Kort kurs**

Kurs med en längd om 1–14 kursdagar. Dessa kurser anordnas ofta i samverkan med olika folkrörelser och organisationer. Det kan vara från en dags ledarkurs till en 14 dagar lång estetisk kurs. Till korta kurser kan antas deltagare under 18 år. Korta kurser är statsbidragsberättigade.

**Kulturprogram**

Via folkbildningsanslaget (allmänna statsbidraget) kan också kulturaktiviteter (kulturprogram) finansieras och genomföras. Kulturprogram utgör den utåtriktade verksamhet folkhögskolorna genomför för allmänheten.

**Kursdag**

Som kursdag räknas dag med planerat studiearbete.

### **Kursinriktningar**

Varje kurs på folkhögskolan har en huvudsaklig inriktning. Det förekommer ett antal kursinriktningar, förutom de allmänna, inom följande grupper:

- Beteendekunskap, humaniora
- Estetiska ämnen
- Företagsekonomi, handel och kontor
- Matematik, naturvetenskap
- Medicin, hälso- och sjukvård
- Samhällsvetenskap
- Språk
- Teknik
- Övriga ämnen (bl.a. idrott, hushålls- och konsumentkunskap)

### **Kurstyp**

Folkhögskolans kurser och kulturprogram är indelade i kurstyper för att göra det möjligt att särredovisa deltagarveckor, distansstudier, funktionshinder, invandrade, kursdeltagare, kurser, kursinriktning, kön, omfattning, utbildningsbakgrund och ålder.

### **Lång kurs**

Lång kurs omfattar utbildning om 15 dagar eller längre (se även *Kort kurs*).

### **Påbyggnadsutbildning**

Påbyggnadsutbildning, tidigare kommunal påbyggnadsutbildning som övertogs av Mora folkhögskola och Geijerskolan hösten 2006. Utbildningskostnaderna finansieras från och med 2010-01-01 via det allmänna statsbidraget, var tidigare ett riktat statsbidrag.

### **Statsbidragsberättigade kurs**

Via folkbildningsanslaget (allmänna statsbidraget) erhåller folkhögskolorna bidrag för allmän kurs, korta kurser, kulturprogram, påbyggnadsutbildning, särskild kurs och öppen folkbildning.

### **Studiemotiverande folkhögskolekurs (SMF)**

En satsning av regeringen på utbildningsplatser inom folkhögskolan för ungdomar mellan 16 och 25 år som saknar slutbetyg från grund- eller gymnasieskolan. Ungdomarna erbjuds en tre månaders lång utbildning som syftar till att underlätta för den enskilde att påbörja eller återgå till reguljär utbildning.

Arbetsförmedlingen anvisar platserna och bekostar aktivitetsstöd.

Denna satsning/aktivitet infördes 1 januari 2010 under namnet *Förberedande folkhögskolekurs*. Fr.o.m. 2011-01-01 har denna aktivitet ändrat namn till *Studiemotiverande folkhögskolekurs*.

### **Särskild kurs**

Kurslängden är 15 dagar eller längre. Kurser där en större del av studietiden ägnas åt det ämnesområde man valt. En del av dessa kurser är yrkesinriktade, t.ex. fritidsledare, journalist, kontor, behandlingsassistent och dramapedagog. Till särskild kurs kan antas deltagare under 18 år. Särskild kurs är statsbidragsberättigad.

### **Uppdrag**

Det förekommer även utbildningar och kurser i folkbildningssyfte som inte finansieras med hjälp av det allmänna statsbidraget utan istället av uppdragsgivare, s.k. uppdragsutbildningar. Förutom introduktionsprogram gymnasieskolan, utbildningar finansierade genom länsarbetsnämnd/arbetsförmedling, kommuner, AMS och staten, finns även ett antal övriga uppdragsutbildningar.



**Uppdrag Introduktionsprogram gymnasieskolan**

Deltagare i åldern 16–19 år som genomför ett Introduktionsprogram (gymnasieskolan) på folkhögskolan och där deltagarnas hemkommuner betalar interkommunala ersättningar för utbildningskostnaderna.

**Uppdrag kommun/Migrationsverket**

Kurser/deltagare med invandrarbakgrund eller flyktingar för vilka utbildningskostnaderna betalas av kommuner respektive Migrationsverket.

**Uppdrag komvux**

Uppdrag från kommun, som bedrivs enligt gymnasiets läroplan där deltagarna erhåller betyg.

**Uppdrag Länsarbetsnämnden/Arbetsförmedlingen (LAN/af)**

Kurser för vilka länsarbetsnämnd/arbetsförmedling betalar utbildningskostnaderna.

**Uppdrag orienteringskurs**

Uppdrag från kommun, som genomförs som orienteringskurs.

**Uppdrag vuxenutbildning**

Uppdrag från kommun, som bedrivs som folkhögskolekurs.

**Uppdrag övrigt**

Övriga uppdragsutbildningar där utbildningskostnaderna betalas av landsting, organisationer, företag m.fl. Inom denna verksamhet förekommer många olika kursinriktningar.

**Utbildningsbakgrund**

Utbildningsbakgrund redovisas på grundval av den högsta utbildning som kursdeltagaren har då folkhögskolestudierna påbörjas. Denna variabel redovisas i sex olika grupper:

- Kursdeltagare utan grundskolekompetens
- Kursdeltagare med grundskolekompetens
- Kursdeltagare med grundskolekompetens, samt påbörjad/avbruten/ej fullgjord gymnasieutbildning
- Kursdeltagare med allmän behörighet genom fullgjord 2-årig gymnasieutbildning (dvs. motsvarande det gamla linjegymnasiet eller motsvarande inom folkhögskola/komvux).
- Kursdeltagare med grundläggande behörighet genom fullgjord 3-årig gymnasieutbildning eller motsvarande inom folkhögskola/komvux.
- Kursdeltagare med högre utbildning

För uppdragsutbildningar är uppgifter om utbildningsbakgrund inte obligatoriskt varför dessa uppgifter inte redovisas i detta SM.

**Ålder**

Ålder redovisas i sex grupper:

- < 18 år
- 18–24 år
- 25–29 år
- 30–45 år
- 46–60 år
- > 60 år

För uppdragsutbildningar är uppgifter om ålder inte obligatoriskt varför dessa uppgifter inte redovisas i detta SM.

**Öppen folkbildning**

Öppen folkbildning infördes 1 januari 2006 och har mindre reglerade former än kurs. Det kan t.ex. vara en kurs med deltagare som inte kan förväntas vara regelbundna i sina studier eller en seminariserie kring en angelägen fråga. Verksamheten ska vända sig till andra än dem som är deltagare i skolans kurser.

## Så görs statistiken

Uppgiftsinsamling sker fem gånger per år, tre gånger på vårterminen och två gånger på höstterminen. Materialet sänds till SCB via webbinsamling. Det faktum att uppgiftslämnandet ligger till grund för statsbidrag bidrar till att samtliga folkhögskolor lämnar in uppgifter.

## Statistikens tillförlitlighet

Statistiken baseras på en totalräknad undersökning och är därmed inte behäftad med urvalsosäkerhet. Det föreligger inget objektbortfall i undersökningen.

Datamaterialet genomgår granskningsåtgärder för att förhindra mätfel. Återkontakt sker med varje folkhögskola så att de kan genomföra kontroll av lämnade uppgifter.

## Bra att veta

Till och med 1996 redovisades folkhögskolestatistik per läsår. Från och med 1997 redovisas statistiken per termin.

Statistiken är jämförbar fr.o.m. vårterminen 1997. Uppgifterna redovisas i ett Statistiskt meddelande (SM) om folkhögskolan varje år. Dessutom återfinns uppgifter om folkhögskolan i Statistisk årsbok, i Utbildningsstatistisk årsbok samt publikationen På tal om utbildning, (f.d. Fickskolan).

## **Annan statistik**

Mer information om statistiken och dess kvalitet ges i en särskild Beskrivning av statistiken på SCB:s webbplats, [www.scb.se](http://www.scb.se).

Ytterligare upplysningar återfinns på Folkbildningsrådets hemsida, [www.folkbildning.se](http://www.folkbildning.se).

Under våren/sommaren 2006 genomförde SCB en enkätundersökning avseende uppföljning bland dem som studerade på en folkhögskola hösten 2002. Resultat för undersökningen finns publicerat på SCB:s webbplats.

## In English

---

### Summary

The first folk high school in Sweden was founded in 1868 and today there are a total of 150 schools spread around the country. Most of them are run by popular organizations while the rest are run by county councils or municipalities. The folk high school is for adults and the schools normally favour the admission of people with little prior education.

Folk high schools have courses on different levels and with differing aims and directions. Every school has long general courses that can qualify for university studies. There is also a large amount of special courses – studies in music, media, theatre and health. The long courses last from fifteen days to one or more years. The short courses last from a day or two to fourteen days. All tuition is free of charge.

This report contains data concerning students participating in all courses at folk high schools in Sweden in spring term 2013 and in autumn term 2013.

In spring term, in total 83 300 pupils participated at folk high school courses, of which 28 000 pupils in long courses with a duration of at least 15 days and in the autumn term in total 83 500 pupils and of which 29 000 in long courses. In short courses (1–14 days) and open activities spring term 2013 51 700 students and in autumn term 2013 48 200 students were involved. Respectively 6 600 students in spring term and 6 400 in autumn term participated in courses commissioned by outside bodies apart from the Swedish National Council of Adult Education.

### List of tables

Explanation of symbols	12
1. Participants in State subsidy folk high school courses in spring and autumn term 2013	12
2a. Participants in folk high school courses in spring term 2013 by type of course	16
2b. Participants in folk high school courses in autumn term 2013 by type of course	17
3. Participants in folk high school courses spring and autumn term 2013	18
4. Disabled participants in State subsidy folk high school courses spring and autumn term 2013	19
5. Participants in folk high school courses in spring and autumn term 2013 by county and principal organizer group	20
6. Participants in folk high school courses in spring term 2011 to autumn term 2013	21
7a. Activity report spring term 2013	22
7b. Activity report autumn term 2013	28
8. Educational staff 2013	34

## List of terms

allmän kurs	general course
antal	number
arbetsförmedling (af)	public employment office
biträdande skolledare	associate school head
deltagare	participants
deltagarveckor	study weeks
elever	pupils, students
extra platser Allmän kurs	additional seats general course
folkbildning	liberal adult education
Folkbildningsrådet	Swedish National Council of Adult Education
folkhögskola	folk high school
fördelade	distributed
funktionsnedsättning	disability
förberedande folkhögskolekurs	preparatory trainingcourse
heltidstjänster	full-time employees
huvudmannagrupp	principal organiser
hösttermin	autumn term
inriktning	specialization
jämförelse	comparison
kommun	municipality
kurs	course
kurstyp	type of course
kvinnor	women
kön	gender
landsting	County Council
lokalisering	localization
län	county
länsarbetsnämnd (LAN)	County Labor Market Board
lärare	teacher
läsåår	school year
män	men
pedagogisk personal	educational staff
personalkategori	category of staff
påbyggnadsutbildning	second cycle programme
rektor	school head
statsbidragsberättigade	eligible for government funding
studiemotiverande folkhögskolekurs	preparatory trainingcourse
studie- och yrkesvägledare	study and careers counsellor
särskild kurs	special course
termin	term
tidigare utbildning	previous education
tillvidareanställd	employment until further notice
vecka	week
vårtermin	spring term
ålder	age
öppen folkbildning	open activities