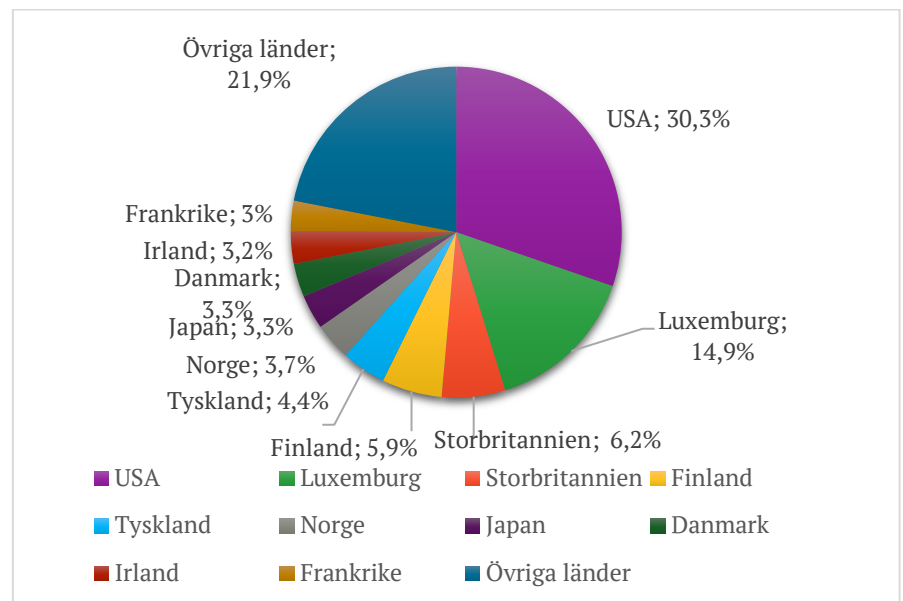


USA populärt bland svenska placerare

USA har stor betydelse för svenska investerare. Sedan 2002 har USA konstant varit det landet som legat i topp över var Sveriges portföljinvesteringar i utlandet finns.

Fokus i denna artikel är hur svenska placerare har hanterat sina portföljtillgångar i USA mellan 2002 och 2018. Sverige är det 18:e största landet enligt IMF:s sammanställning när det kommer till innehav i amerikanska portföljtillgångar. I diagrammet nedan visas en procentfördelning över vilka länder Sverige har mest portföljtillgångar i. USA stod för 30,3 procent av svenska placeras innehav i utlandet vid utgången av december 2018 vilket är ett större innehav än i övriga länder.

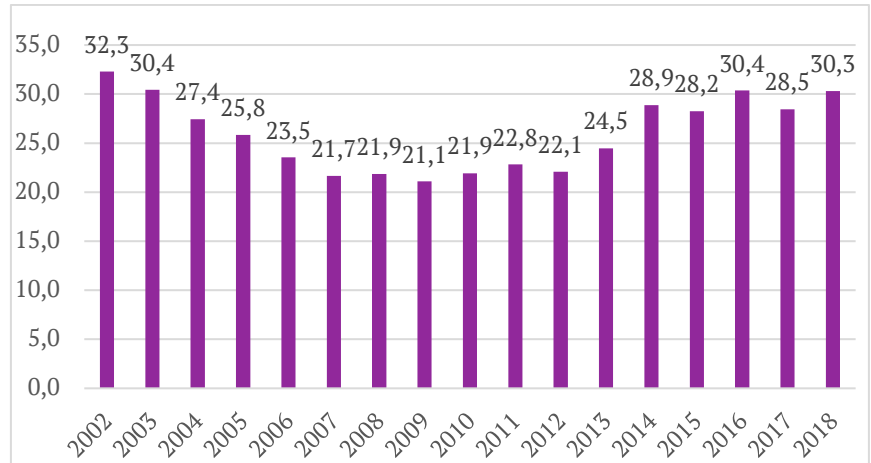
Svenska placerares portföljtillgångar procentfördelning länder, december 2018



Sedan utgången av december 2002 har USA konstant varit det största landet för svenska placerare när det kommer till portföljtillgångar. Andelen har däremot inte alltid varit lika stor för USA som vid december 2018, även om den alltid har varit stor. I stapeldiagrammet nedan visas hur stor procent av alla portföljtillgångar Sverige har mot USA jämfört med det totala värdet av alla Sveriges utländska

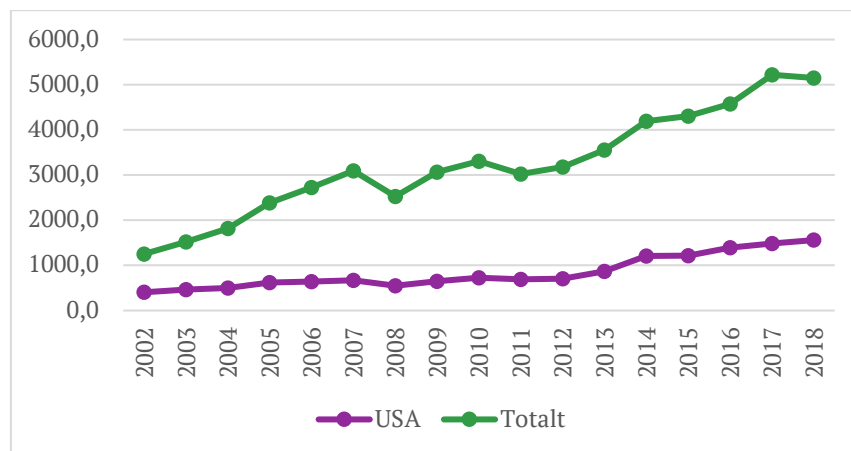
placeringar i procent. Stapeldiagrammet visar tydligt att innehavet var mindre mot USA procentuellt sett under åren 2006–2012 jämfört med åren före och efter. Från 2013 har intresset för att investera i amerikanska värdepapper ökat markant.

Sveriges totala innehav i USA(procent), december 2002-2018



Sveriges totala innehav i portföljtillgångar mot utlandet har ökat med stora belopp sedan 2002 vilket även gäller USA. Under december 2002 hade Sverige ett innehav på 404,5 miljarder kronor i USA medan den siffran låg på 1559,4 miljarder kronor för december 2018. I diagrammet nedan visas det totala innehavet i portföljtillgångar för Sverige mot alla länder samt mot USA sedan 2002. Den största nedgången totalt för svenska placerares portföljtillgångar mot utlandet var mellan december 2007 och 2008. Under den tidsperioden skedde den största minskningen för flertalet länder inklusive USA där Sveriges innehav i portföljtillgångar minskade med 17,7 procent. Den största uppgången för svenska placerares portföljtillgångar mot USA skedde mellan december 2013 och 2014 där det totala innehavet ökade från 869,2 miljarder kronor i december 2013 till 1210,4 kronor i december 2014, en ökning som motsvarade 39,2 procent.

Tidserie svenska portföljtillgångar, december 2002–2018, miljarder sek

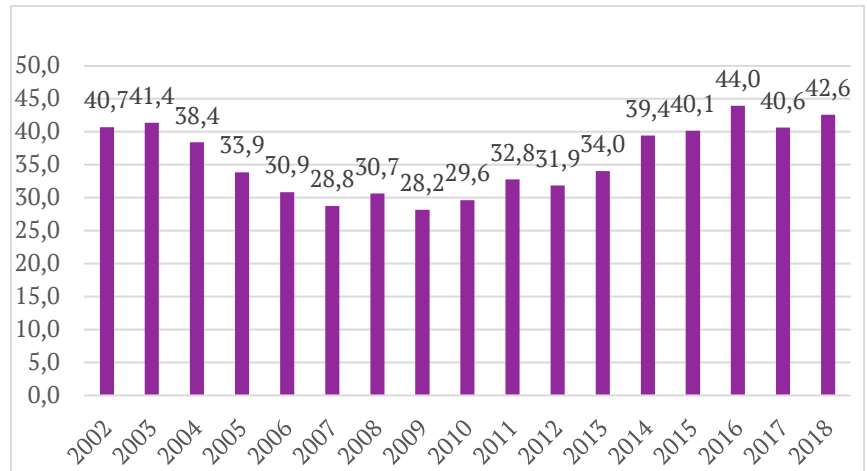


Aktieinnehav

För alla Sveriges utländska placeringar i portföljtillgångar under december 2018 var 51,6 procent placerade i aktier, 24,6 procent placerade i fonder samt 23,9 procent placerade i räntebärande värdepapper. När det kommer till amerikanska värdepapper skiljer sig fördelningen mellan aktier, fonder och räntebärande värdepapper ganska mycket jämfört med totalen. För alla Sveriges portföljtillgångar i amerikanska värdepapper vid utgången av december 2018 var 72,4 procent placerade i aktier, 8,1 procent fördelade i fonder samt 19,4 procent placerade i räntebärande värdepapper.

Procentuellt sett stod USA för 42,6 procent av alla Sveriges portföljtillgångar i utlandet under december 2018 vilket gör USA till det populäraste landet bland aktier. Detta kan jämföras med alla EU-länder som stod för 28 procent av alla Sveriges utländska portföljtillgångar i aktier vid utgången av december 2018. I stapeldiagrammet nedan visas hur mycket portföljtillgångar Sverige har haft mot USA när det kommer till aktier under varje år sedan december 2002.

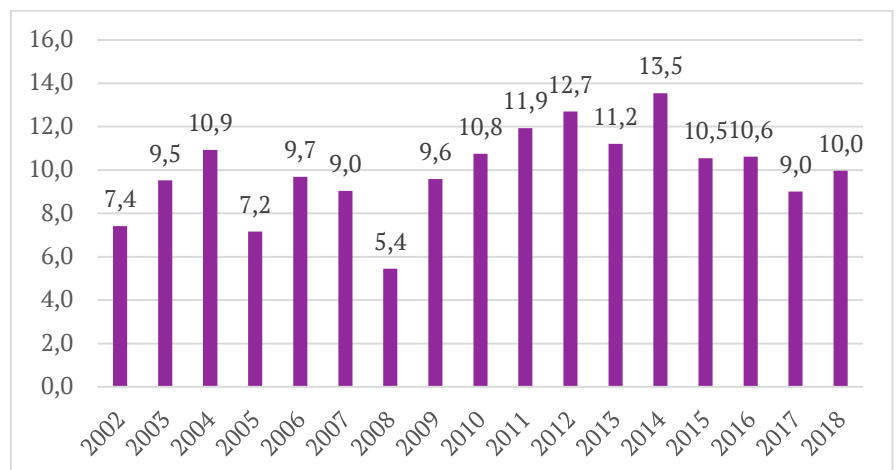
Sveriges totala aktieinnehav i USA(procent), december 2002-2018



Fondinnehav

Det är inte lika vanligt att investera i amerikanska portföljtillgångar i fonder bland svenska placerare. Där är det i stället Luxemburg som är det populäraste landet. Under december 2018 stod USA för 10 procent av alla Sveriges portföljtillgångar i fonder mot utlandet, det kan jämföras med Luxemburg som stod för 54,6 procent. Totalt hade Sverige ett fondinnehav på 126,1 miljarder mot USA vid utgången av december 2018. I stapeldiagrammet nedan visas hur mycket portföljtillgångar Sverige har haft mot USA avseende fonder under varje år sedan december 2002.

Sveriges totala fondinnehav i USA (procent), december 2002-2018

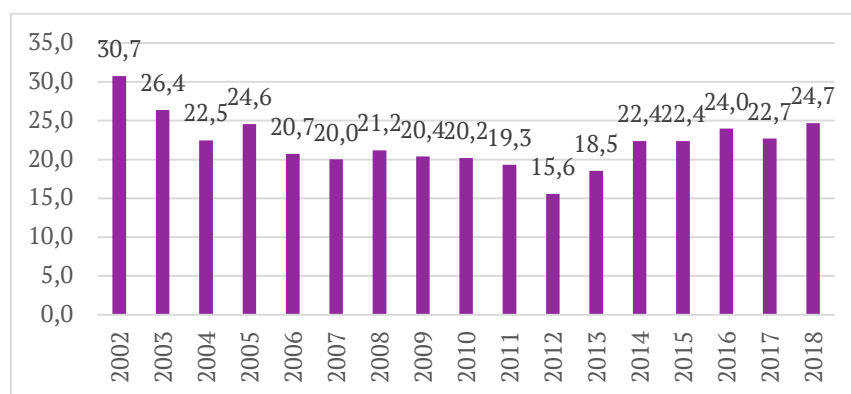


Räntebärande värdepapper

Det vanligaste landet för svenska placerare är USA när det gäller räntebärande värdepapper. USA stod för 24,7 procent av alla Sveriges portföljtillgångar i räntebärande värdepapper mot utlandet vid

utgången av december 2018, vilket motsvarar 303,1 miljarder kronor. Det kan jämföras med Tysklands 115,9 miljarder kronor. I stapeldiagrammet nedan visas hur mycket portföljtillgångar Sverige har haft mot USA avseende räntebärande värdepapper under varje år sedan december 2002. Vid utgången av december 2012 var Tyskland ett populärare land än USA bland svenska placerare för räntebärande värdepapper men bortsett från det året har USA alltid varit det vanligaste landet sedan 2002.

Sveriges totala innehav i USA för räntebärande värdepapper (procent), december 2002–2018



Fakta om statistiken

Hela denna artikel baseras på undersökningen Coordinated Portfolio Investment Survey (CPIS) som är ett initiativ från Internationella valutafondens (IMF), dit flertalet länder rapporterar halvårsvis. CPIS-rapportering innefattar innehav i portföljtillgångar mot utlandet och är en del av utlandsställningen i Sverige.

Utlandsställningen är ett lands totala nettoskuldsättning vilket visar om tillgångarna är större eller mindre än skulderna. Tillgångar motsvarar svenskt innehav av utländska värdepapper medan skulder är utlandets innehav av svenska värdepapper.

Handel och innehav i värdepapper samlas under begreppet Portföljinvesteringar, vilket innefattar aktier, fonder samt räntebärande värdepapper. För att det ska vara en portföljinvestering måste ägarandelen vara under 10 procent av rösterna, är ägarandelen över 10 procent definieras det som en direktinvestering.

Text- och innehållsansvarig

Carl Mårtensson, enheten för utrikeshandel och betalningsbalans

Telefon: 010-479 63 32

E-post: carl.martensson@scb.se